SLUŽBENI GLASNIK
ZADARSKE ŽUPANIJE

Broj 10
ISSN 1849-7527

ZADAR, 23. lipnja 2026. godine
GODINE: XXX

AKTI ŽUPANIJSKE SKUPŠTINE

1. Statut Zadarske županije
2. Odluka o ustrojstvu i djelokrugu upravnih tijela Zadarske županije
3. Odluka o koeficijentima za obračun plaća službenika i namještenika Zadarske županije
4. Zaključak o prihvaćanju Godišnjeg izvješća o radu upravnih tijela Zadarske županije za 2025. godinu
5. Godišnji izvještaj o izvršenju Proračuna Zadarske županije za 2025. godinu
6. Odluka o davanju suglasnosti na Izvješće o izvršenju financijskog plana Županijske uprave za ceste Zadarske županije
7. Odluka o raspodjeli rezultata Zadarske županije za 2025. godinu
8. Zaključak o prihvaćanju Izvješća o provedbi Plana razvoja Zadarske županije 2021. – 2027. za 2025. godinu
9. Plan upravljanja destinacijom za područje Zadarske županije do 2029. godine
10. Zaključak o prihvaćanju Izvještaja o ostvarenju Godišnjeg plana rada luka s Izvještajem o izvršenju financijskog plana Županijske lučke uprave Zadar za 2025. godinu
11. Zaključak o prihvaćanju Izvješća o poslovanju Županijske uprave za ceste Zadarske županije za razdoblje od 01. siječnja do 31. prosinca 2025. godine
12. Zaključak o prihvaćanju Godišnjeg izvješća o radu i Godišnjeg izvješća o izvršenju financijskog plana ZADRA NOVA-e za 2025. godinu
13. Zaključak o primanju na znanje Izvještaja o radu i Izvještaja o izvršenju financijskog plana INOVAcije za 2025. godinu
14. Zaključak o primanju na znanje Izvješća o radu i Izvještaja o izvršenju financijskog plana Javne ustanove Agencije za ruralni razvoj Zadarske županije - AGRRA za 2025. godinu
15. Zaključak o prihvaćanju Izvješća o radu i Godišnjeg izvještaja o izvršenju financijskog plana Skloništa za napuštene i izgubljene životinje Zadarske županije za 2025. godinu
16. Zaključak o prihvaćanju Izvješća o radu i Izvješća o izvršenju financijskog plana Zavoda za prostorno uređenje Zadarske županije za 2025. godinu
17. Zaključak o prihvaćanju Izvješća o ostvarivanju godišnjeg programa zaštite, održavanja, očuvanja, promicanja i korištenja zaštićenih dijelova prirode na području Zadarske županije i Izvješća o izvršenju financijskog plana NATURA-JADERA javne ustanove za 2025. godinu
18. Zaključak o primanju na znanje Izvješća o radu i financijskom poslovanju Doma za starije i nemoćne osobe Zadar za 2025. godinu
19. Zaključak o primanju na znanje Izvješća o radu i financijskom poslovanju te Izvješća o radu Upravnog vijeća Doma zdravlja Zadarske županije za 2025. godinu
20. Zaključak o primanju na znanje Izvješća o radu i financijskom poslovanju te Izvješća o radu Upravnog vijeća Specijalne bolnice za ortopediju, Biograd na Moru za 2025. godinu
21. Zaključak o primanju na znanje Izvješća o radu i financijskom poslovanju te Izvješća o radu Upravnog vijeća Psihijatrijske bolnice Ugljan za 2025. godinu
22. Zaključak o prihvaćanju Izvješća o radu i financijskom poslovanju te Izvješća o radu Upravnog vijeća Zavoda za hitnu medicinu Zadarske županije za 2025. godinu
23. Zaključak o prihvaćanju Izvješća o radu i financijskom poslovanju te Izvješća o radu Upravnog vijeća Zavoda za javno zdravstvo Zadar za 2025. godinu
24. Zaključak o prihvaćanju Izvješća o radu i financijskom poslovanju te Izvješća o radu Upravnog vijeća zdravstvene ustanove Ljekarne Zadar za 2025. godinu
25. Zaključak o prihvaćanju Programskog i Financijskog izvješća Kazališta lutaka Zadar za 2025. godinu
26. Zaključak o primanju na znanje Programskog i Financijskog izvješća Narodnog muzeja Zadar za 2025. godinu
27. Zaključak o prihvaćanju Programskog i Financijskog izvješća Zajednice tehničke kulture Zadarske županije za 2025. godinu
28. Zaključak o prihvaćanju Programskog i financijskog izvješća Športske zajednice Zadarske županije za 2025. godinu
29. Odluka o izmjeni Odluke o uvjetima, kriterijima i postupku za davanje u zakup i privremeno korištenje prostora i opreme u školskim ustanovama Zadarske županije
30. Rješenje o izmjeni Rješenja o imenovanju predsjednika i članova Službeničkog suda u Zadarskoj županiji
31. Odluka o mjerama zaštite od požara na otvorenom prostoru na području Zadarske županije
32. Odluka o produženju roka trajanja koncesije na pomorskom dobru iz Ugovora o koncesiji broj 105-GU/06
33. Rješenje o izmjenama i dopunama Rješenja o izboru članova stalnih radnih tijela Županijske skupštine Zadarske županije

REPUBLIKA HRVATSKA

ZADARSKA ŽUPANIJA

ŽUPANIJSKA SKUPŠTINA

KLASA: 024-06/26-02/1

URBROJ: 2198-02-26-2

Zadar, 15. lipnja 2026. godine

Na temelju članka 35., a u svezi članka 8. Zakona o lokalnoj i područnoj (regionalnoj) samoupravi ("Narodne novine" broj 33/01, 60/01, 129/05, 109/07, 125/08, 36/09, 150/11, 144/12, 137/15 – ispravak, 123/17, 98/19 i 144/20) Županijska skupština Zadarske županije na 7. sjednici održanoj dana 15. lipnja 2026. godine, donosi

STATUT

ZADARSKE ŽUPANIJE

OPĆE ODREDBE

Članak 1.

Ovim Statutom Zadarske županije (u daljnjem tekstu: Statut) sukladno Zakonu uređuje se samoupravni i upravni djelokrug Zadarske županije, njezina obilježja, javna priznanja, ustrojstvo, ovlasti i način rada tijela Zadarske županije, način obavljanja poslova, financiranje i imovina Zadarske županije, oblici konzultiranja građana i provođenje referenduma, suradnja s drugim jedinicama samouprave te druga pitanja od važnosti za ostvarivanje prava i obveza.

Članak 2.

(1) Zadarska županija je jedinica područne (regionalne) samouprave u Republici Hrvatskoj.
(2) Naziv županije je Zadarska županija (u nastavku: Županija).
(3) Sjedište Županije je u Zadru.
(4) Poslovna adresa Županije u sjedištu je Božidara Petranovića 8.
(5) Županija je pravna osoba, a zastupa ju župan.
(6) Područje Županije određeno je Zakonom.

SAMOUPRAVNI I UPRAVNI DJELOKRUG ŽUPANIJE

Članak 3.

(1) Županija u svom samoupravnom djelokrugu obavlja poslove od područnog (regionalnog) značaja, a osobito poslove koji se odnose na:
- obrazovanje
- zdravstvo
- prostorno i urbanističko planiranje
- gospodarski razvoj
- promet i prometnu infrastrukturu
- održavanje javnih cesta
- planiranje i razvoj mreže obrazovnih, zdravstvenih, socijalnih i kulturnih ustanova
- te ostale poslove sukladno posebnim zakonima.

(2) Županija obavlja i poslove izdavanja građevinskih i lokacijskih dozvola, drugih akata vezanih uz gradnju te provedbu dokumenata prostornog uređenja za područje županije izvan područja velikog grada.
(3) Posebnim zakonima kojima se uređuju pojedine djelatnosti iz stavka 1. i 2. ovog članka odredit će se poslovi čije je obavljanje županija dužna organizirati te poslovi koje županija može obavljati.

Članak 4.

Osim poslova iz članka 3. Statuta, Županija može odlukom Županijske skupštine prihvatiti obavljanje pojedinih poslova jedinica

lokalne samouprave ako to zatraži predstavničko tijelo jedinice lokalne samouprave i ukoliko se za to osiguraju potrebni uvjeti i sredstva.

Članak 5.

(1) Županija obavlja i poslove državne uprave koji su posebnim zakonom povjereni upravnim tijelima Županije.
(2) Troškovi povjerenih poslova državne uprave koje obavljaju upravna tijela Županije sukladno stavku 1. ovog članka podmiruju se iz državnog proračuna.

OBILJEŽJA, PEČAT, DAN ŽUPANIJE I JAVNA PRIZNANJA

Članak 6.

(1) Županija ima grb i zastavu kao svoja obilježja.
(2) Grb Županije ima oblik štita.
(3) Grbovni je štit podijeljen na dva polja. U plavom donjem polju štita je srebrna/bijela crkvica Sv. Križa, a u gornjem dijelu, u glavi štita, u srebrnom/bijelom polju je zelena grančica masline sa zlatnim/žutim plodovima. Crta koja omeđuje štit i graniči njegove boje i elemente, kao i same dijelove je crne boje.
(4) Zastava Županije je pravokutnog oblika s omjerom duljine stranica jedan prema dva i kopljem uz kraću stranicu.
(5) Zastava je dvobojna u jednakim omjerima boja, podijeljena valovitim rezom, gore bijele, a dolje plave boje.
(6) U sredini zastave nalazi se grb Županije obrubljen zlatnim/žutim rubom, visine jednake dvije trećine dužine kraće stranice.
(7) Način uporabe grba i zastave uređuje se posebnom odlukom Skupštine.

Članak 7.

(1) Županijska skupština, župan i upravna tijela imaju svoj pečat.
(2) Izgled, sadržaj i način uporabe pečata uređuje se sukladno Zakonu.

Članak 8.

(1) Dan 16. travnja, kada je 1993. godine konstituirana prva Županijska skupština Zadarske županije, prigodno se svake godine svečano obilježava kao Dan Županije.
(2) U povodu Dana Županije održava se svečana sjednica Županijske skupštine prigodom koje se dodjeljuju javna priznanja.

Članak 9.

(1) Građane posebno zaslužne za županiju Županijska skupština može proglasiti počasnim građanima.
(2) Počasnim građanima dodjeljuje se povelja.

Članak 10.

(1) Županijska skupština može dodjeljivati nagrade i druga javna priznanja građanima i pravnim osobama za osobite zasluge i uspjehe na svim područjima gospodarskog i društvenog života značajnim za Županiju.
(2) Župan Zadarske županije može dodjeljivati Grb župana Zadarske županije.
(3) Nagrade, javna priznanja i Grb iz stavka 1. i 2. ovog članka dodjeljuju se pod uvjetima i na način propisan posebnom odlukom.

USTROJSTVO, OVLASTI I NAČIN RADA TIJELA ŽUPANIJE

Članak 11.

Tijela Županije su:
1. predstavničko tijelo Županijska skupština (u nastavku: Skupština)
2. izvršno tijelo župan (u nastavku: Župan).

Skupština

Članak 12.

(1) Skupština je predstavničko tijelo građana i tijelo Županije koje donosi opće i druge akte sukladno zakonu, te obavlja i druge poslove u skladu sa Ustavom, zakonom i ovim Statutom.
(2) Skupština:

1. donosi Statut Županije,
2. donosi Poslovnik o svom radu,
3. donosi opće akte i druge odluke kojima se uređuju pitanja iz samoupravnog djelokruga Županije,
4. bira i razrješuje predsjednika i potpredsjednike Skupštine,
5. osniva radna tijela, bira i razrješuje članove tih tijela te bira, imenuje i razrješuje i druge osobe određene zakonom, drugim propisom ili Statutom,
6. posebnom odlukom osniva upravna tijela te uređuje njihov djelokrug i ustrojstvo,
7. osniva javne ustanove i druge pravne osobe za obavljanje gospodarskih, društvenih, komunalnih i drugih djelatnosti od interesa za Županiju,
8. donosi proračun i odluku o izvršavanju proračuna,
9. donosi polugodišnji i godišnji izvještaj o izvršenju proračuna,
10. donosi odluku o stjecanju i otuđenju nekretnina i pokretnina te o drugom raspolaganju imovinom Županije čija pojedinačna vrijednost prelazi 0,5% iznosa prihoda bez primitaka ostvarenih u godini koja prethodi godini u kojoj se odlučuje o stjecanju i otuđivanju pokretnina i nekretnina, odnosno drugom raspolaganju imovinom, odnosno ako je veća od 132.722,81 eura, ako je stjecanje i otuđivanje nekretnina i pokretnina te drugom raspolaganju imovinom planirano u proračunu Županije i provedeno u skladu sa zakonskim propisima,
11. daje autentično tumačenje Statuta i drugih akata koje donosi,
12. nadzire ukupno materijalno i financijsko poslovanje Županije,
13. daje suglasnost na zaduženja ustanova i pravnih osoba čiji je osnivač Zadarska županija,
14. obavlja i druge poslove koji su zakonom ili drugim propisom stavljeni u nadležnost Skupštine.

Članak 13.

(1) Članovi Skupštine mogu županu postavljati pitanja o njegovu radu na način uređen Poslovnikom.
(2) Župan dva puta godišnje podnosi Skupštini polugodišnja izvješća o svom radu i radu upravnih tijela.
(3) Skupština može od župana tražiti izvješća o pojedinim pitanja iz njegovog djelokruga i djelokruga rada upravnih odjela, a župan izvješće podnosi na prvoj sljedećoj sjednici Skupštine.

Članak 14.

(1) Skupština može donositi odluke ukoliko je nazočna većina od ukupnog broja članova Skupštine.
(2) Odluke se u pravilu donose javnim glasovanjem većinom glasova nazočnih članova, osim ako Skupština ne odluči da se u određenim pitanjima glasuje tajno.
(3) Statut, poslovnik, proračun, godišnji izvještaj o izvršenju proračuna, odluka o izboru i razrješenju predsjednika i potpredsjednika Skupštine, kao i odluke o njihovu nepovjerenju, odnosno razrješenju, donose se većinom glasova svih članova.
(4) Većinom glasova svih članova Skupštine odlučuje se i u ostalim, zakonom ili drugim aktom, utvrđenim slučajevima.
(5) Način rada Skupštine uređuje se Poslovnikom.

Članak 15.

(1) Skupština ima predsjednika i dva potpredsjednika koje bira iz reda svojih članova.
(2) Prijedlog za imenovanje i razrješenje predsjednika i potpredsjednika može podnijeti najmanje jedna trećina članova Skupštine, Odbor za izbor i imenovanja te klubovi vijećnika.

Članak 16.

(1) Predsjednik Skupštine predstavlja Skupštinu, predsjeda sjednicom Skupštine i ima ostala prava i obveze koja su utvrđena Poslovnikom.
(2) Predsjednik Skupštine može pozvati na sjednicu i druge osobe za koje ocijeni da će pridonijeti učinkovitosti rada same Skupštine.
(3) Predsjednik Skupštine saziva sjednice po potrebi, a najmanje jednom u tri mjeseca.
(4) Predsjednik je dužan sazvati sjednicu na obrazloženi prijedlog najmanje jedne trećine članova u roku 15 dana od primitka zahtjeva.
(5) Ako predsjednik ne sazove sjednicu u roku iz stavka 4. ovog članka, sjednicu će sazvati župan u daljnjem roku od 8 dana.
(6) Nakon proteka rokova iz stavka 5. ovog članka, sjednicu može sazvati, na zahtjev jedne trećine članova Skupštine, čelnik tijela državne uprave nadležnog za poslove lokalne i područne (regionalne) samouprave.
(7) Predsjednika Skupštine u slučaju spriječenosti ili odsutnosti zamjenjuje jedan od potpredsjednika, ili u slučaju njihove spriječenosti ili odsutnosti drugi član Skupštine, na način utvrđen Poslovnikom.

Članak 17.

(1) Skupština ima 37 članova.
(2) Izbori, trajanje mandata te ostala prava i obveze članova Skupštine utvrđuju se zakonom.

Članak 18.

(1) Član Skupštine svoju dužnost obavlja počasno.
(2) Član Skupštine ne može biti kazneno gonjen niti odgovoran na bilo koji drugi način, zbog glasovanja, izjava ili iznesenih mišljenja i stavova na sjednicama Skupštine.
(3) Prije početka obavljanja dužnosti član Skupštine priseže i potpisuje prisegu.
(4) Član Skupštine ima pravo na naknadu za rad u Skupštini i radnim tijelima Skupštine sukladno posebnoj odluci Skupštine, a određuje se u neto iznosu po članu Skupštine tako da ukupna godišnja neto naknada po članu Skupštine ne smije iznositi više od zakonom propisanog iznosa.

Članak 19.

(1) Član Skupštine ima pravo sudjelovati u radu Skupštine i njezinih tijela, predlagati donošenje odluke i drugih akata iz djelokruga Skupštine, te davati primjedbe na rad Skupštine.
(2) Član Skupštine ima pravo županu i upravnim tijelima postavljati pitanja koja se odnose na njihov rad ili na poslove iz njihova djelokruga na način određen Poslovnikom.

Članak 20.

Članovi Skupštine dužni su čuvati podatke koji su zakonom određeni kao tajni, a koje su saznali u obavljanju dužnosti u Skupštini.

Članak 21.

Na zahtjev članova Skupštine upravna tijela koja obavljaju poslove za potrebe Skupštine, dužna su članovima Skupštine pružiti podatke potrebne za obavljanje njihove dužnosti.

Članak 22.

(1) Radi proučavanja pitanja iz nadležnosti Skupštine, pripreme, razmatranja i podnošenja prijedloga akata i drugih prijedloga Skupštini, pripreme rasprave na sjednicama Skupštine, praćenja provođenja utvrđene politike i izvršavanja akata što ih donosi Skupština te za izvršenje drugih zadaća od interesa za pospješivanje obavljanja poslova iz samoupravne nadležnosti Županije, Skupština osniva odbore, povjerenstva, savjete i druga radna tijela za razmatranje pojedinih pitanja u područjima iz svog djelokruga.
(2) Stalna radna tijela Skupštine za poslove iz stavka 1. ovog članka osnivaju se Poslovnikom kojim se uređuje broj, naziv, sastav, broj članova, djelokrug i način rada radnih tijela.
(3) Skupština može, uz radna tijela osnovana Poslovnikom, posebnom odlukom osnovati i druga stalna i povremena radna tijela radi proučavanja i razmatranja pitanja iz svog djelokruga, pripreme prijedloga odluka i drugih akata, davanja mišljenja i prijedloga sukladno zakonu.
(4) Odlukom o osnivanju radnog tijela iz stavka 3. ovog članka određuje se sastav, broj članova te poslovi i zadaće tog radnog tijela.

Članak 23.

(1) U cilju ostvarivanja prava, obveza, zadaća i ciljeva na području zdravstvene zaštite na svom području Županija osniva Savjet za zdravlje Zadarske županije.
(2) Savjet za zdravlje Zadarske županije osniva se posebnom odlukom Skupštine.
(3) Odlukom iz stavka 2. ovog članka određuje se djelokrug rada, sastav i broj članova Savjeta za zdravlje Zadarske županije.

Članak 24.

Pripadnicima etničkih i nacionalnih zajednica ili manjina na području Zadarske županije jamče se kulturna i druga prava sukladno Ustavu i zakonima koji uređuju prava etničkih i nacionalnih zajednica ili manjina u Republici Hrvatskoj.

Članak 25.

(1) Na području Zadarske županije nacionalne manjine mogu, na zgradama u kojima vijeća nacionalnih manjina odnosno predstavnici nacionalnih manjina imaju sjedište, isticati zastave nacionalnih manjina koje uz suglasnost Savjeta za nacionalne

manjine utvrdi Koordinacija vijeća nacionalnih manjina i predstavnika nacionalnih manjina osnovana za područje Republike Hrvatske (u daljnjem tekstu: Koordinacija) u svečanim i drugim prigodama važnim za nacionalnu manjinu i u dane žalosti u državi naroda s kojim pripadnici nacionalne manjine dijele ista etnička, jezična, kulturna i/ili vjerska obilježja, kada se zastava stavlja na pola koplja.
(2) U slučajevima iz stavka 1. ovog članka zastava nacionalne manjine se obavezno ističe uz zastavu i grb Republike Hrvatske.
(3) Vijeća i predstavnici nacionalnih manjina mogu isticati i zastavu Zadarske županije u svečanim i drugim prigodama važnim za Zadarsku županiju i nacionalne manjine.

Članak 26.

(1) Na području Zadarske županije, nacionalne manjine mogu upotrebljavati znamenja i simbole nacionalnih manjina koje uz suglasnost Savjeta za nacionalne manjine utvrdi Koordinacija i to u sastavu svojih pečata i žigova, u natpisnim pločama na zgradama u kojima vijeća nacionalnih manjina odnosno predstavnici nacionalnih manjina imaju sjedište, u službenim i svečanim prostorijama, te u zaglavljima službenih akata koje donose.
(2) Nacionalne manjine mogu upotrebljavati znamenja i simbole iz stavka 1. ovog članka samo uz službenu uporabu znamenja i simbola Republike Hrvatske.

Članak 27.

(1) U svečanim prigodama važnim za nacionalnu manjinu može se izvoditi himna i/ili svečana pjesma nacionalne manjine koju uz suglasnost Savjeta za nacionalne manjine utvrdi Koordinacija.
(2) Prije izvođenja himne i/ili svečane pjesme nacionalne manjine iz stavka 1. ovog članka obvezatno se izvodi himna Republike Hrvatske.

Članak 28.

Zastupljenost manjinskog stanovništva u tijelima Zadarske županije osigurat će se na način i po postupku utvrđenim Zakonom.

Župan

Članak 29.

(1) Izvršno tijelo u Županiji je župan.
(2) Župan zastupa Županiju.
(3) U obavljanju izvršnih poslova župan:

1. priprema prijedloge općih akata,
2. izvršava ili osigurava izvršavanje općih akata Skupštine,
3. utvrđuje prijedlog proračuna Županije i podnosi ga Skupštini na donošenje u roku utvrđenom posebnim zakonom, te utvrđuje prijedlog izvještaja o izvršenju proračuna,
4. upravlja nekretninama, pokretninama i imovinskim pravima u vlasništvu Županije u skladu sa zakonom, ovim Statutom i općim aktima Skupštine,
5. upravlja prihodima i rashodima Županije planiranima Proračunom Županije,
6. usmjerava djelovanje i nadzire zakonitost rada upravnih odjela i službi Županije u obavljanju poslova iz samoupravnog djelokruga Županije, te odgovora za zakonito i pravilno obavljanje povjerenih poslova državne uprave tijelu državne uprave nadležnom za upravni nadzor u odgovarajućem upravnom području,
7. donosi Pravilnik o unutarnjem redu za upravna tijela Županije,
8. odlučuje o stjecanju i otuđivanju nekretnina i pokretnina te drugom raspolaganju imovinom u visini pojedinačne vrijednosti do najviše 0,5% iznosa prihoda bez primitaka ostvarenih u godini koja prethodi godini u kojoj se odlučuje o stjecanju i otuđivanju pokretnina i nekretnina, odnosno drugom raspolaganju imovinom. Ako je taj iznos veći od 132.722,81 eura, župan može odlučivati najviše do 132.722,81 eura, ako je stjecanje i otuđivanje nekretnina i pokretnina te drugom raspolaganju imovinom planirano u proračunu Županije i provedeno u skladu sa zakonskim propisima,
9. daje mišljenja o prijedlozima koje podnose drugi ovlašteni predlagatelji,
10. provodi odluke Skupštine i odgovara joj za njihovo provođenje,
11. imenuje i razrješuje predstavnike Županije u tijelima javnih ustanova, trgovačkih društava i drugih pravnih osoba osnovanih za obavljanje gospodarskih, društvenih, komunalnih i drugih djelatnosti od interesa za Županiju koje je osnovala Skupština, osim ako posebnim zakonom nije drugačije određeno, te je odluku o imenovanju i razrješenju dužan objaviti u prvom broju "Službenog glasnika Zadarske županije" koji slijedi nakon donošenja te odluke,
12. imenuje i razrješuje pročelnike upravnih tijela,
13. osniva svoja radna tijela, određuje njihov djelokrug, sastav i način rada te imenuje njihove članove,
14. obavlja i druge poslove određene zakonom, ovim Statutom i drugim propisom.

(4) Iznimno od stavka 1. ovoga članka izvršno tijelo je i zamjenik koji obnaša dužnost župana u slučajevima propisanim zakonom.

Članak 30.

(1) Župan donosi odluke, rješenja, zaključke, pravilnike, naputke i druge akte iz svoje nadležnosti i utvrđuje prijedloge odluka za Skupštinu na prijedlog upravnih tijela, ustanova i drugih ovlaštenih predlagača ili na vlastitu inicijativu.
(2) Odnos župana i upravnih tijela te drugih ovlaštenih predlagača uređuje se posebnim pravilnikom kojeg donosi župan sukladno Statutu, drugim aktima Županije i zakonu.

Članak 31.

(1) Župan ima pravo obustaviti od primjene opći akt Skupštine ako utvrdi da je tim aktom povrijeđen zakon ili drugi propis.
(2) Upravna tijela dužna su izvijestiti župana kada u izvršavanju provođenja općih akata Skupštine uoče nezakonitosti.

Članak 32.

Župan ima jednog zamjenika koji se bira zajedno s njim na neposrednim izborima sukladno posebnom zakonu.

Članak 33.

(1) Župana u slučaju duže odsutnosti ili drugih razloga spriječenosti u obavljanju dužnosti zamjenjuje zamjenik koji je izabran zajedno s njim.
(2) Župan, može obavljanje određenih poslova iz svog djelokruga povjeriti zamjeniku koji je izabran zajedno s njim. Pri obavljanju povjerenih poslova zamjenik je dužan pridržavati se uputa župana. Povjeravanjem poslova iz svog djelokruga zamjeniku ne prestaje odgovornost župana za njihovo obavljanje.

Članak 34.

(1) Županu i njegovom zamjeniku mandat prestaje u slučajevima i na način propisan zakonom.
(2) Župan i njegov zamjenik mogu se opozvati putem referenduma u slučajevima i u postupku propisanim zakonom.

Članak 35.

(1) Župan i njegov zamjenik odlučit će hoće li dužnost na koju su izabrani obavljati profesionalno, sukladno zakonu.
(2) Župan i njegov zamjenik dužni su u roku od 8 dana od dana stupanja na dužnost dostaviti pisanu obavijest upravnom tijelu nadležnom za službeničke odnose o tome na koji način će obnašati dužnost.
(3) Za vrijeme profesionalnog obavljanja dužnosti župan i njegov zamjenik imaju pravo na plaću, kao i druga prava iz rada, a vrijeme obavljanja dužnosti uračunava im se u staž osiguranja.
(4) Župan i njegov zamjenik koji su dužnost obavljali profesionalno, po prestanku profesionalnog obnašanja dužnosti ostvaruju pravo na naknadu plaće i staž osiguranja pod uvjetima, u visini i na način kako je to uređeno zakonom.
(5) Župan i njegov zamjenik koji dužnost obavljaju volonterski, imaju pravo na naknadu za rad.
(6) Župan i njegov zamjenik koji dužnost nisu obavljali profesionalno nemaju pravo na naknadu po prestanku obavljanja dužnosti.
(7) Pročelnik upravnog tijela nadležnog za službeničke odnose ovlašten je za donošenje deklaratornih odluka o početku, načinu te prestanku obnašanja dužnosti župana i njegovog zamjenika, kao i pojedinačnih rješenja o visini plaće odnosno naknade za rad utvrđene sukladno odredbama zakona.

Članak 36.

(1) Radi praćenja stanja, praćenja izvršavanja propisa i općih akata te ostvarivanja utvrđene politike, proučavanja i razmatranja određenih pitanja, pripreme, razmatranja i podnošenja prijedloga akata i drugih prijedloga, usklađivanja djelovanja pojedinih tijela Županije, te obavljanja drugih poslova isključivo iz nadležnosti župana, župan može osnovati savjete, odbore, povjerenstva i druga stalna ili povremena radna tijela.
(2) Djelokrug rada, sastav te način rada radnih tijela iz stavka 1. ovog članka uređuje se posebnim aktima koje donosi župan.
(3) Župan može imenovati posebnog savjetnika radi davanja posebnih stručnih mišljenja i predlaganja rješavanja određenih užih pitanja koja prelaze djelokrug rada upravnih tijela Županije.
(4) Savjetnik iz stavka 3. ovog članka nije zaposlenik Županije, već po nalogu župana obavlja poslove za koje ga je on ovlastio.
(5) Rješenjem o imenovanju može se odrediti primjerena naknada za savjetnika.

Upravna tijela

Članak 37.

(1) Za obavljanje poslova iz samoupravnog djelokruga Županije kao i za obavljanje povjerenih poslova državne uprave ustrojavaju se upravni odjeli i službe (upravna tijela).
(2) Ustrojstvo, način rada i djelokrug upravnih tijela uređuje se općim aktom Županije.
(3) Radom upravnih tijela upravljaju pročelnici koje na temelju javnog natječaja imenuje župan.
(4) U obavljanju povjerenih poslova državne uprave upravna tijela Županije imaju ovlasti i obveze tijela državne uprave sukladno zakonu kojim se uređuje sustav državne uprave.

Članak 38.

(1) Upravni odjeli i službe Županije u izvršavanju općih akata Skupštine donose pojedinačne akte kojima rješavaju pitanja o pravima, obvezama i pravnim interesima fizičkih i pravnih osoba.
(2) Upravni odjeli i službe i drugi ovlašteni predlagači pripremaju prijedloge i nacrte prijedloga odluka i drugih akata koje donosi župan i Skupština, podnose izvješća o svom radu i obavljaju druge propisane poslove.
(3) Upravni odjeli i službe neposredno izvršavaju provođenje općih akata Skupštine i o tome izvješćuju župana.

Članak 39.

(1) Upravna tijela Županije u obavljanju povjerenih poslova državne uprave rješavaju u upravnim stvarima u prvom stupnju.
(2) Protiv pojedinačnih akata iz stavka 1. ovoga članka koje donose upravna tijela Županije u obavljanju povjerenih poslova državne uprave može se izjaviti žalba nadležnom tijelu državne uprave u skladu s posebnim zakonom kojim se uređuje pojedino upravno područje.
(3) Na donošenje akata iz ovoga članka primjenjuju se odredbe Zakona o općem upravnom postupku.
(4) Protiv pojedinačnih akata iz ovoga članka može se pokrenuti upravni spor sukladno odredbama Zakona o upravnim sporovima.
(5) Nadležno tijelo državne uprave u upravnom nadzoru nad obavljanjem povjerenih poslova državne uprave može upravnim tijelima Županije koja obavljaju povjerene poslove državne uprave davati opće i pojedinačne upute te poduzimati mjere i radnje utvrđene zakonom kojim se uređuje sustav državne uprave.

Članak 40.

(1) Za obavljanje odgovarajućih poslova iz svoga samoupravnog djelokruga Županija može osnivati ustanove, trgovačka društva i druge pravne osobe sukladno Zakonu.
(2) Županija nadzire rad i vodi brigu o racionalnom i zakonitom radu tih ustanova i pravnih osoba.

Članak 41.

Ustanove i druge pravne osobe kojima je osnivač Županija obvezne su podnositi Županijskoj skupštini izvješća o svom radu, odnosno poslovanju, u rokovima i na način kako to odluči Skupština sukladno Zakonu, a najmanje jednom godišnje.

JAVNOST RADA

Članak 42.

(1) Rad Skupštine, župana i njihovih radnih tijela je javan.
(2) Javnost rada osigurava se javnim održavanjem sjednica, objavljivanjem općih i drugih akata u službenom glasilu, izvješćima sredstvima javnog priopćavanja i na drugi način.
(3) Sjednicama Skupštine prisustvuju župan, zamjenik župana, pročelnici i druge osobe koje odrede župan i predsjednik Skupštine sukladno Poslovniku.
(4) Sjednice Skupštine mogu se sazvati pisanim pozivom ili elektroničkim putem, a samo u izuzetno žurnim slučajevima i na drugi način.
(5) U slučaju nastupanja posebnih okolnosti koje podrazumijevaju događaj ili određeno stanje koje se nije moglo predvidjeti i na koje se nije moglo utjecati, a koje trenutačno ugrožava pravni poredak, život, zdravlje ili sigurnost stanovništva te imovinu veće vrijednosti, za vrijeme trajanja posebnih okolnosti sjednice Skupštine iznimno se mogu održavati elektroničkim putem.
(6) Poslovnikom se uređuje osiguranje praćenja rasprave i sudjelovanje u radu i odlučivanju u slučajevima održavanja sjednice elektroničkim putem.
(7) Sjednica Skupštine ili njezinih tijela može se održati bez nazočnosti javnosti ako se raspravlja o stvarima koje su sukladno propisima označene kao tajna.
(8) Javnost rada župana osigurava se objavljivanjem novosti na mrežnim stranicama Županije, objavljivanjem donesenih akata u službenom glasilu Županije, objavljivanjem donesenih akata na mrežnim stranicama Županije, održavanjem konferencija za medije, izdavanjem priopćenja i na druge prikladne načine.
(9) Za obavljanje poslova u svezi javnosti rada župana zaduženo je upravno tijelu Županije nadležno za odnose s javnošću.

Članak 43.

(1) Prije nego što stupe na snagu, opći akti se objavljuju u službenom glasilu Županije.
(2) Pojedinačni akti objavljuju se ako je to određeno u samom aktu ili na drugi način.

Članak 44.

(1) Službeno glasilo Županije je „Službeni glasnik Zadarske županije."
(2) U glasilu se mogu objavljivati i odluke tijela jedinica lokalne samouprave koje nemaju svoja glasila i drugih pravnih osoba sukladno zakonu.
(3) Župan može pravilnikom podrobnije urediti način objavljivanja akata i uređivanja službenog glasila.

FINANCIRANJE I IMOVINA

Članak 45.

Sve pokretne i nepokretne stvari koje pripadaju Županiji, kao i prava koja joj pripadaju čine imovinu Županije.

Članak 46.

(1) Županija je dužna javno objaviti informacije o trošenju proračunskih sredstava na svojim mrežnim stranicama tako da te informacije budu lako dostupne i pretražive.
(2) Objava informacija iz stavka 1. ovoga članka obavlja se u skladu s odredbama zakona kojim se uređuje planiranje, izrada, donošenje i izvršavanje proračuna te uputa i drugih akata ministarstva nadležnog za financije.

Članak 47.

(1) Temeljni financijski akt Županije je proračun, kojeg župan kao jedini ovlašteni predlagatelj predlaže na donošenje Skupštini u zakonom određenim rokovima.
(2) Plan prihoda i primitaka, te rashoda i izdataka, utvrđuje se proračunom Županije koji se donosi u zakonom određenim rokovima.
(3) Ako se proračun ne donese prije početka godine za koju se donosi, vodi se privremeno financiranje i to najduže za razdoblje od tri mjeseca.
(4) Odluku o privremenom financiranju donosi do 31. prosinca Skupština u skladu s posebnim zakonom na prijedlog župana ili povjerenika Vlade Republike Hrvatske, te drugog ovlaštenog predlagatelja utvrđenog Poslovnikom.

Članak 48.

Nakon isteka godine za koju je proračun donesen Skupština donosi godišnji izvještaj o izvršenju proračuna.

NEPOSREDNO SUDJELOVANJE GRAĐANA U ODLUČIVANJU I DAVANJU PRIJEDLOGA I PRIMJEDBI

Članak 49.

(1) Građani mogu neposredno sudjelovati u odlučivanju o poslovima iz djelokruga Skupštine putem referenduma u skladu sa zakonom i ovim Statutom.
(2) Referendum se može raspisati radi odlučivanja o prijedlogu o promjeni Statuta, o prijedlogu općeg akta ili drugog pitanja iz djelokruga Skupštine, kao i o drugim pitanjima određenim zakonom i ovim Statutom.
(3) Na postupak provođenja referenduma odgovarajuće se primjenjuju odredbe zakona kojim se uređuje provedba referenduma.
(4) Na temelju odredaba zakona i Statuta raspisivanje referenduma može predložiti najmanje jedna trećina članova Skupštine, župan i 20% ukupnog broja birača u Županiji kao jedinici područne (regionalne) samouprave.
(5) Ako je raspisivanje referenduma predložila najmanje jedna trećina članova Skupštine, odnosno ako je raspisivanje referenduma predložio župan Skupština je dužna izjasniti se o podnesenom prijedlogu te ako prijedlog prihvati, donijeti odluku o raspisivanju referenduma u roku od 30 dana od zaprimanja prijedloga. Odluka o raspisivanju referenduma donosi se većinom glasova svih članova Skupštine.
(6) Ako je raspisivanje referenduma predložilo 20% od ukupnog broja birača u Županiji kao jedinici područne (regionalne) samouprave, predsjednik Skupštine dužan je dostaviti zaprimljeni prijedlog tijelu državne uprave nadležnom za lokalnu i područnu (regionalnu) samoupravu u roku od 30 dana od zaprimanja prijedloga. Tijelo državne uprave nadležno za lokalnu i područnu (regionalnu) samoupravu će u roku od 60 dana od dostave utvrditi ispravnost podnesenog prijedloga, odnosno utvrditi je li prijedlog podnesen od potrebnog broja birača u jedinici i je li referendumsko pitanje sukladno odredbama Zakona te odluku o utvrđenom dostaviti Skupštini. Ako tijelo državne uprave nadležno za lokalnu i područnu (regionalnu) samoupravu utvrdi da je prijedlog ispravan, Skupština će raspisati referendum u roku od 30 dana od zaprimanja odluke. Protiv odluke tijela državne uprave kojom je utvrđeno da prijedlog nije ispravan nije dozvoljena žalba, već se može pokrenuti upravni spor pred Visokim upravnim sudom Republike Hrvatske.
(7) Skupština može raspisati savjetodavni referendum o pitanjima iz svog djelokruga.
(8) Pravo glasovanja na referendumu imaju građani koji imaju prebivalište na području županije i upisani su u popis birača.

(9) Odluka donesena na referendumu obvezatna je za Skupštinu, osim odluke donesene na savjetodavnom referendumu koja nije obvezatna.

Članak 50.

(1) Župan te zamjenik župana koji je izabran zajedno s njim mogu se opozvati putem referenduma.
(2) Raspisivanje referenduma za opoziv može predložiti:
- 20% ukupnog broja birača u Županiji kao jedinici područne (regionalne) samouprave
- 2/3 članova Skupštine.

(3) Ako je raspisivanje referenduma za opoziv predložilo 20% ukupnog broja birača u Županiji kao jedinici područne (regionalne) samouprave, Skupština će raspisati referendum za opoziv župana te zamjenika župana koji je izabran zajedno s njim u skladu s odredbama zakona.
(4) Ako je raspisivanje referenduma za opoziv predložilo 2/3 članova Skupštine, odluku o raspisivanju referenduma za opoziv župana te zamjenika župana koji je izabran zajedno s njim, Skupština donosi dvotrećinskom većinom glasova svih članova Skupštine.
(5) Referendum za opoziv ne može se raspisati samo za zamjenika župana.
(6) Referendum za opoziv župana te zamjenika župana ne smije se raspisati prije proteka roka od 6 mjeseci od održanih izbora ni ranije održanog referenduma za opoziv, kao ni u godini u kojoj se održavaju redovni izbori za župana.
(7) Odluka o opozivu župana te zamjenika župana koji je izabran zajedno s njim donesena je ako se na referendumu za opoziv izjasnila većina birača koji su glasovali, uz uvjet da ta većina iznosi najmanje 1/3 ukupnog broja birača upisanih u popis birača u Županiji kao jedinici područne (regionalne) samouprave.

Članak 51.

(1) Građani imaju pravo Skupštini:

1. predlagati donošenje općeg akta ili rješavanje određenog pitanja iz njezina djelokruga
2. podnositi peticije o pitanjima iz samoupravnog djelokruga Županije od lokalnog značenja, u skladu sa zakonom i Statutom.

(2) O prijedlogu i peticiji iz stavka 1. ovoga članka Skupština mora raspravljati ako ga potpisom podrži najmanje 10% od ukupnog broja birača u Županiji kao jedinici područne (regionalne) samouprave te dati odgovor podnositeljima najkasnije u roku od tri mjeseca od zaprimanja prijedloga.
(3) Prijedlozi i peticije iz stavka 1. ovoga članka mogu se podnijeti i elektroničkim putem na službenu email adresu Zadarske županije.
(4) Način podnošenja prijedloga i peticija, odlučivanja o njima i druga pitanja uređuju se općim aktom Županije u skladu sa zakonom i Statutom.

Članak 52.

(1) Tijela Županije dužna su omogućiti građanima i pravnim osobama podnošenje predstavki i pritužbi na svoj rad kao i na rad županijskih upravnih tijela te na nepravilan odnos zaposlenih u tim tijelima kad im se obraćaju radi ostvarivanja svojih prava i interesa ili izvršavanja svojih građanskih dužnosti.
(2) Na podnijete predstavke i pritužbe čelnik tijela Županije, odnosno županijskih upravnih tijela dužan je građanima i pravnim osobama dati odgovor u roku od 30 dana od dana podnošenja predstavke, odnosno pritužbe.
(3) Predstavke i pritužbe iz stavka 1. ovoga članka mogu se podnijeti i elektroničkim putem na službenu email adresu Zadarske županije.

SURADNJA S DRUGIM JEDINICAMA SAMOUPRAVE

Članak 53.

Županija u izvršavanju svoga samoupravnog djelokruga surađuje s drugim jedinicama lokalne i područne (regionalne) samouprave kao i s drugim pravnim osobama.

Članak 54.

U razvijanju suradnje s drugim jedinicama lokalne i područne (regionalne) samouprave Županija može osnovati udruge, saveze, trgovačka društva i ustanove u zajedničkom vlasništvu te uspostaviti druge oblike suradnje.

Članak 55.

(1) Skupština može donijeti odluku o uspostavljanju posebnih prijateljskih odnosa i sklapanju sporazuma o suradnji s jedinicama lokalne i područne (regionalne) samouprave drugih država sukladno zakonu i međunarodnim ugovorima.

(2) O uspostavljanju posebnih prijateljskih odnosa kao i uspostavljanju suradnje potpisuje se posebna povelja, ugovor i sl. koje u ime Županije potpisuje župan sukladno odluci Skupštine.

IZMJENE I DOPUNE STATUTA

Članak 56.

(1) Pravo predložiti izmjenu i/ili dopunu Statuta ima jedna trećina članova Skupštine, župan i Odbor za Statut i Poslovnik.
(2) Prijedlog mora biti obrazložen i podnesen u pisanom obliku.
(3) Izmjene i dopune Statuta donose se na isti način kao i Statut.

PRIJELAZNE I ZAVRŠNE ODREDBE

Članak 57.

Riječni i pojmovni skupovi u ovom Statutu koji imaju rodno značenje, bez obzira jesu li korišteni u muškom ili ženskom rodu, odnose se na jednak način na muški i ženski rod.

Članak 58.

(1) Stupanjem na snagu ovog Statuta prestaje vrijediti Statut Zadarske županije („Službeni glasnik Zadarske županije“ broj: 15/09, 7/10, 11/10, 4/12, 2/13, 14/13, 3/18, 5/20 i 5/21)
(2) Akti koji nisu u skladu s ovim Statutom uskladit će se u roku od šest mjeseci od dana stupanja na snagu ovog Statuta.
(3) Do usklađenja akata s ovim Statutom oni ostaju na snazi osim u dijelu u kojem su u suprotnosti sa Statutom.

Članak 59.

Ovaj Statut stupa na snagu osmog dana od dana objave u „Službenom glasniku Zadarske županije“.

PREDSJEDNICA

Ingrid Melada, v.r.

REPUBLIKA HRVATSKA

ZADARSKA ŽUPANIJA

ŽUPANIJSKA SKUPŠTINA

KLASA: 024-02/26-01/1

URBROJ: 2198-02-26-3

Zadar, 15. lipnja 2026. godine

Na temelju članka 35. točke 4. i članka 53. stavka 3. Zakona o lokalnoj i područnoj (regionalnoj) samoupravi („Narodne novine“ broj 33/01, 60/01-vjerodostojno tumačenje, 129/05, 109/07, 125/08, 36/09, 150/11, 144/12, 137/15, 123/17, 98/19, 144/20) i članka 12. stavka 2. točke 6. i 33. stavka 2. Statuta Zadarske županije („Službeni glasnik Zadarske županije“ broj 15/09, 7/10, 11/10, 4/12, 2/13, 14/13, 3/18, 5/20, 5/21), te nakon savjetovanja sa sindikalnim povjerenikom, Županijska skupština Zadarske županije na 7. sjednici održanoj dana 15. lipnja 2026. godine, donosi

ODLUKU

O USTROJSTVU I DJELOKRUGU UPRAVNIH TIJELA ZADARSKE ŽUPANIJE

I. UVODNE ODREDBE

Članak 1.

Ovom Odlukom uređuje se ustrojstvo, djelokrug, način rada i druga pitanja od značaja za rad upravnih odjela i službi (u nastavku: upravna tijela) Zadarske županije (u nastavku: Županija).

Članak 2.

(1) Za obavljanje poslova iz samoupravnog djelokruga Županije i poslova državne uprave povjerenih Županiji ustrojavaju se upravna tijela.

(2) U obavljanju povjerenih poslova državne uprave upravna tijela Županije imaju ovlasti i obveze tijela državne uprave sukladno zakonu kojim se uređuje sustav državne uprave.

(3) Upravna tijela su upravni odjeli i službe.

(4) Upravna tijela obavljaju i poslove koje jedinice lokalne samouprave sukladno propisima prenesu na Županiju.

II. UPRAVNA TIJELA I DJELOKRUG RADA

Članak 3.

Upravna tijela Županije su:

1. SLUŽBA UREDA ŽUPANA
2. SLUŽBA ZA UNUTARNJU REVIZIJU
3. UPRAVNI ODJEL ZA FINANCIJE I PRORAČUN
4. UPRAVNI ODJEL ZA PRAVNE I ZAJEDNIČKE POSLOVE
5. UPRAVNI ODJEL ZA KULTURU, SPORT I MEDIJE
6. UPRAVNI ODJEL ZA IMOVINSKO-PRAVNE POSLOVE I GRADITELJSTVO
7. UPRAVNI ODJEL ZA JAVNU NABAVU I EU FONDOVE
8. UPRAVNI ODJEL ZA OBRAZOVANJE
9. UPRAVNI ODJEL ZA ZDRAVSTVO

10. UPRAVNI ODJEL ZA HRVATSKE BRANITELJE, UDRUGE, DEMOGRAFIJU I SOCIJALNU POLITIKU
11. UPRAVNI ODJEL ZA GOSPODARSTVO I TURIZAM
12. UPRAVNI ODJEL ZA POLJOPRIVREDU, RIBARSTVO I VODNO GOSPODARSTVO
13. UPRAVNI ODJEL ZA PROSTORNO UREĐENJE, ZAŠTITU OKOLIŠA I KOMUNALNE POSLOVE
14. UPRAVNI ODJEL ZA MORE, PROMET I INFRASTRUKTURU.

Članak 4.

Služba ureda župana je služba koja obavlja poslove vezane uz protokolarna i prigodna primanja i radne sastanke, poslove suradnje s državnim tijelima, jedinicama lokalne i područne (regionalne) samouprave, ustanovama i drugim subjektima za potrebe župana, zamjenika župana i predsjednika Županijske skupštine, poslove savjetovanja župana u predmetima iz samoupravnog djelokruga Županije, poslove koordiniranja i rukovođenja digitalizacije rada, usluga i poslovnih procesa upravnih tijela Zadarske županije, poslove pravne kontrole i objave akata iz djelokruga rada župana i Službe ureda župana, poslove usklađivanja i unapređenje komunikacije župana i zamjenika župana s pročelnicima upravnih tijela Županije radi cjelovite informiranosti te pravovremenog obavljanja poslova i zadataka, poslove međunarodne suradnje Županije s drugim jedinicama samouprave i organizacijama u inozemstvu i administrativne i pomoćne poslove za župana i zamjenika župana.

Članak 5.

Služba za unutarnju reviziju obavlja unutarnju reviziju u Županiji i u korisnicima proračuna u nadležnosti Županije te obavlja i druge poslove sukladno zakonu, drugim propisima i po nalogu župana.

Članak 6.

Upravni odjel za financije i proračun obavlja stručne poslove pri izradi nacrta prijedloga proračuna, izmjena i dopuna proračuna, izrađuje izvješća o izvršavanju proračuna Županije te prateće akte i propisana izvješća u svezi proračuna, prati dnevnu naplatu prihoda i izvršenje rashoda proračuna te likvidnost proračuna, predlaže mjere u cilju povećanja prihoda i smanjenja rashoda, obavlja poslove praćenja, kontrole i poboljšanja sustava županijske riznice od transakcijskog sustava preko sustava za upravljanje novčanim tokovima i likvidnošću do financijskog sustava upravljanja informacijama, vodi propisane poslovne knjige, obavlja poslove koje se odnose na uspostavu i razvoj unutarnjih kontrola, obavlja poslove u svezi izrade izjave o fiskalnoj odgovornosti za Županiju i poslove suštinske kontrole za proračunske korisnike i trgovačka društva u vlasništvu, sudjeluje u procedurama zaduživanja i praćenju obveza po danim jamstvima i suglasnostima, obavlja nadzor korisnika proračuna sukladno zakonu i drugim propisima, vodi poslovne knjige, izrađuje financijske planove, izvješća o izvršavanju financijskih planova i financijska izvješća za pojedine proračunske korisnike, provodi postupak i rješava u upravnim stvarima u drugom stupnju po podnesenim žalbama na rješenja koja upravna tijela jedinica lokalne samouprave na području Zadarske županije donose radi utvrđivanja gradskih i općinskih poreza, obavlja poslove računovodstvenog i financijskog praćenja projekata Europske unije upravnih tijela Županije i svih korisnika sustava riznice po svim izvorima financiranja, sudjeluje u proceduri izdavanja i kontrole suglasnosti župana za pred financiranjem, te obavlja ostale poslove sukladno zakonu.

Članak 7.

(1) **Upravni odjel za pravne i zajedničke poslove** obavlja upravne i stručne poslove na pripremi i održavanju sjednica Županijske skupštine i njenih radnih tijela, kolegija župana, poslove iz područja službeničkih odnosa, uredske i druge poslove za Službenički sud u Zadarskoj županiji, opće pravne poslove, poslove u svezi provedbe Ustavnog zakona o pravima nacionalnih manjina, suradnje s građanima, jedinicama lokalne samouprave, tijelima državne uprave, ustanovama i drugim institucijama u općim i pravnim pitanjima iz samoupravnog djelokruga Županije, poslove objave službenog glasila, uredskog poslovanja, informatičke podrške, zaštite na radu i opće zajedničke poslove.

(2) Odjel obavlja i povjerene poslove državne uprave koji su posebnim zakonima povjereni Županiji i koji se odnose na rješavanje o žalbi protiv rješenja koje donosi nadležno izborno povjerenstvo po prigovoru zbog nepravilnosti u postupku kandidiranja i izbora članova vijeća mjesnih odbora, dodjeljivanje brojčanih oznaka pravnim osobama s javnim ovlastima kojima je osnivač jedinica lokalne ili područne (regionalne) samouprave sa sjedištem na području Županije i njihov unos u popis brojčanih oznaka javnopravnih tijela koje vodi tijelo državne uprave nadležno za poslove opće uprave u elektroničkom obliku, vođenje evidencije o političkim strankama i nezavisnim vijećnicima zastupljenim u predstavničkim tijelima jedinica samouprave.

(3) Odjel obavlja i povjerene poslove državne uprave koji su posebnim zakonima povjereni Županiji i koji se odnose na poslove osobnih stanja građana, promjene osobnog imena, naknadne upise, ispravke, dopune te poništenje upisa u državnim maticama, vođenje državnih matica, sklapanja braka, sklapanje životnog partnerstva, evidenciju o hrvatskom državljanstvu i registar životnog partnerstva, stjecanje hrvatskog državljanstva, vođenje registra birača.

(4) U sastavu Odjela, za obavljanje poslova iz djelokruga rada koji se odnose na vođenje državnih matica, evidencije o hrvatskom državljanstvu, registra životnog partnerstva, sklapanje braka i životnog partnerstva i stjecanje hrvatskog državljanstva djeluju matični uredi, sukladno Uredbi o područjima matičnih ureda ("Narodne novine" broj 97/23) i to:

1. MATIČNI URED ZADAR
2. MATIČNI URED ZEMUNIK DONJI
3. MATIČNI URED NIN
4. MATIČNI URED PREKO

5. MATIČNI URED POSEDARJE
6. MATIČNI URED BIOGRAD NA MORU
7. MATIČNI URED PAG
8. MATIČNI URED OBROVAC
9. MATIČNI URED BENKOVAC
10. MATIČNI URED GRAČAC.

Članak 8.

(1) **Upravni odjel za kulturu, sport i medije** obavlja upravne, stručne, administrativne i druge poslove iz samoupravnog djelokruga Županije koji se odnose na kulturu, sport, informiranje javnosti, odnose s javnošću, medije, promidžbu i javnu prezentaciju Županije. Odjel obavlja upravne i stručne poslove koji se odnose na razvoj, praćenje i unaprjeđenje kulturnih djelatnosti, zaštitu i očuvanje kulturne baštine, poticanje kulturnog stvaralaštva, kulturnih manifestacija, programa i projekata od županijskog značaja, predlaganje programa javnih potreba u kulturi, provedbu i praćenje javnih poziva i natječaja iz područja kulture, praćenje namjenskog korištenja dodijeljenih sredstava, izradu izvješća i analiza te suradnju s ustanovama u kulturi iz svog djelokruga, jedinicama lokalne samouprave, udrugama, umjetničkim organizacijama i drugim dionicima u području kulture. Odjel obavlja i upravne i stručne poslove koji se odnose na razvoj, praćenje i unaprjeđenje sporta na području Zadarske županije, poticanje sportskih djelatnosti, sportskih programa, manifestacija i natjecanja od županijskog značaja, predlaganje programa javnih potreba u sportu, provedbu i praćenje javnih poziva i natječaja iz područja sporta, praćenje namjenskog korištenja dodijeljenih sredstava, izradu izvješća i analiza te suradnju sa sportskim zajednicama, savezima, klubovima, ustanovama, jedinicama lokalne samouprave i drugim dionicima u sustavu sporta. Odjel obavlja poslove pripreme, koordinacije i provedbe komunikacijskih aktivnosti Županije, priprema priopćenja, obavijesti, najave, govore, izjave, informativne i promotivne materijale, koordinira komunikaciju s medijima, prati medijske objave od interesa za Županiju, uređuje i priprema sadržaje za službene komunikacijske kanale Županije, uključujući mrežne stranice i društvene mreže, sudjeluje u organizaciji konferencija za medije, javnih predstavljanja, protokolarnih i promotivnih aktivnosti te obavlja druge poslove vezane uz javno informiranje, medijsku komunikaciju i promidžbu Županije. Odjel obavlja poslove vezane uz provedbu propisa kojima se uređuje pravo na pristup informacijama i ponovna uporaba informacija, vodi upravne postupke po zahtjevima za pristup informacijama i zahtjevima za ponovnu uporabu informacija.

(2) Odjel obavlja i povjerene poslove državne uprave koji su posebnim zakonima povjereni Županiji i koji se odnose na sportske djelatnosti.

Članak 9.

(1) **Upravni odjel za imovinsko-pravne poslove i graditeljstvo** obavlja stručne poslove uređivanja vlasničkih i drugih imovinsko-pravnih odnosa na nekretninama u vlasništvu Županije, izrađuje prijedloge strateških dokumenata, te općih i pojedinačnih akata kojima se uređuje područje upravljanja i raspolaganja nekretninama u vlasništvu Županije, ustanova i drugih pravnih osoba čiji je vlasnik, osnivač ili suosnivač Županija, vodi registar nekretnina, predlaže odluke o pravu prvokupa, planira, provodi i nadzire poslove upravljanja, uređivanja i održavanja nekretnina u vlasništvu Županije kao i nekretnina i poslovnih prostora koje koriste upravna tijela Županije. Nadalje, odjel obavlja poslove izdavanja lokacijskih i građevinskih dozvola, izdavanja potvrda parcelacijskih elaborata, izdavanja rješenja o utvrđivanju građevinskih čestica, izdavanja rješenja o uvjetima građenja, potvrde glavnih projekata, izdavanje rješenja o izvedenom stanju, potvrde izvedenog stanja, uporabnih dozvola i dozvole za uklanjanja, izdaje i druge akte predviđene zakonskim propisima kojima se uređuje prostorno uređenje i gradnja, vodi informacijski sustav tržišta nekretnina (eNekretnine) vezano za poslove procjene vrijednosti nekretnina, obavlja stručne i administrativno-tehničke poslove za potrebe zajedničkog Procjeniteljskog povjerenstva Zadarske županije i Grada Zadra, te obavlja ostale poslove u provedbi dokumenata prostornog uređenja i gradnje u nadležnosti Županije. Odjel obavlja stručne poslove u svezi osiguravanja provedbe Zakona o priuštivom stanovanju suradnjom s APN-om, izradom i donošenjem regionalnih programa priuštivog stanovanja koji se primjenjuju na područjima jedinica lokalne samouprave koje su na to pristale, ustupanjem zemljišta ili osnivanjem prava građenja u svrhu gradnje zgrada namijenjenih priuštivom stanovanju, promjenom namjene zemljišta planirane prostornim planovima, sufinanciranjem gradnje i na druge načine propisane ovim Zakonom.

(2) Odjel obavlja i povjerene poslove državne uprave koji su posebnim zakonima povjereni Županiji i koji se odnose na imovinskopravne poslove, povrate oduzete imovine, naknade za deposedirano i eksproprirano zemljište, dopune agrarnih odluka, obnovu i stambeno zbrinjavanje, poslove izvlaštenja, te prava prognanika i izbjeglica.

(3) Odjel obavlja i povjerene poslove državne uprave koji su posebnim zakonom povjereni Županiji i koji se odnose na upravljanja neizgrađenim građevinskim zemljištem i građevinama sa zemljištem nužnim za redovnu uporabu te građevine u vlasništvu Republike Hrvatske, a koje se nalaze na području Zadarske županije utvrđenom zakonom kojim se uređuje područje županija, gradova i općina u Republici Hrvatskoj.

Članak 10.

Upravni odjel za javnu nabavu i EU fondove obavlja organizacijske, upravne i druge stručne i administrativne poslove iz samoupravnog djelokruga Županije koji se odnose na provedbu postupaka nabave s ciljem sklapanja ugovora o javnoj nabavi, okvirnog sporazuma te provedbu projektnog natječaja. Obavlja poslove koji se odnose na: utvrđivanje potreba upravnih tijela Županije za nabavom roba, radova i usluga, planiranje, pripremu i provedbu postupaka javne i jednostavne nabave za potrebe upravnih tijela Županije te zajedničke nabave za potrebe županijskih ustanova i drugih pravnih osoba čiji je vlasnik, osnivač ili suosnivač Županija, te druge poslove sukladno Zakonu o javnoj nabavi i propisima donesenim temeljem zakona. Odjel obavlja poslove iz područja regionalnog razvoja, izrade i provođenja strateških dokumenata regionalnog značaja te provedbe programa

regionalne razvojne politike te koordinaciju i vrednovanje prijava prioritetnih i razvojnih projekta značajnih za Županiju. Osigurava razvoj i provedbu projekata od županijskog interesa te ih povezuje s potencijalnim izvorima financiranja s naglaskom na EU fondove. Za potrebe iniciranja i provođenja projekata u sklopu fondova EU, Odjel koordinira rad upravnih tijela Županije, trgovačkih društava i ustanova kojima je osnivač ili većinski vlasnik Županija.

Članak 11.

(1) **Upravni odjel za obrazovanje** obavlja upravne i stručne poslove u području srednjeg, osnovnog obrazovanja i tehničke kulture, predlaže javne potrebe i prati izvršavanje javnih potreba u području iz svoga djelokruga, usklađuje investicije i održavanje te predlaže razvitak mreže ustanova iz svoga djelokruga, prati i potiče razvitak znanosti i tehnologije.

(2) Odjel obavlja i povjerene poslove državne uprave koji su posebnim zakonima povjereni Županiji i koji se odnose na djelatnosti predškolskog odgoja i obrazovanja, djelatnosti osnovnog i srednjeg odgoja i obrazovanja, te obrazovanje odraslih i tehničku kulturu.

Članak 12.

(1) **Upravni odjel za zdravstvo** obavlja normativno-pravne, upravne, analitičko-planske, koordinacijske, administrativne i druge stručne poslove iz samoupravnog djelokruga Županije koji se odnosi na djelatnost zdravstva, te stručno i analitički priprema suglasnosti i mišljenja nadležnih tijela Županije o aktima i prijedlozima ustanova iz svog djelokruga. Sudjeluje u pripremi prijedloga investicija i akata o korištenju sredstava za decentralizirane funkcije, provodi županijske programe te obavlja druge poslove koji su stavljeni u nadležnost Odjela sukladno zakonu, propisima donesenim temeljem zakona te općim aktima Županijske skupštine. Obavlja stručne i upravne poslove u području sustava zdravstvene zaštite, javnog zdravstva, predlaže razvitak mreže ustanova iz svog djelokruga, prati zdravstveno stanje i potrebe.

(2) Odjel obavlja i povjerene poslove državne uprave koji su posebnim zakonima povjereni Županiji i koji se odnose na zdravstveno osiguranje neosiguranih osoba i ovjeru knjiga narkotika.

Članak 13.

(1) **Upravni odjel za hrvatske branitelje, udruge, demografiju i socijalnu politiku** obavlja

stručne i upravne poslove u području udruga, sustava socijalne skrbi, usklađuje investicije te predlaže razvitak mreže ustanova iz svoga djelokruga, prati socijalno i demografsko stanje i potrebe.

(2) Odjel obavlja i povjerene poslove državne uprave koji su posebnim zakonima povjereni Županiji i koji se odnose na osnivanje, registraciju i upis promjena te vođenje registra udruga, registra stranih udruga, poslove upisa u registar zaklada i registar stranih zaklada te vođenja registra zaklada i registra stranih zaklada, pružanje pravne pomoći, poslove iz područja društvenih djelatnosti vezane uz pravni položaj, status i ostvarivanje prava hrvatskih branitelja iz Domovinskog rata i članova njihovih obitelji, ostvarivanja prava vojnih i civilnih invalida rata odnosno civilnih stradalnika iz Domovinskog rata te članova njihovih obitelji, pravo na pravnu pomoć (primarnu) za ostvarivanje prava iz Zakona o pravima žrtava seksualnog nasilja za vrijeme oružane agresije na Republiku Hrvatsku u Domovinskom ratu, poslove socijalne skrbi, prikupljanje i pružanje humanitarne pomoći.

Članak 14.

(1) **Upravni odjel za gospodarstvo i turizam** obavlja upravne i stručne poslove u području poticanja i promocije poduzetničkih aktivnosti, ostvarivanja uvjeta za razvoj industrijskih grana od strateškog značaja za Zadarsku županiju, te jačanja poslovnog okruženja Županije. Koordinira rad svih upravnih tijela radi osiguranja uvjeta i pomoći poduzetnicima za realizaciju investicija i poduzetničkih programa. Obavlja poslove vezane za osnivanje i praćenje rada poduzetničkih inkubatora, centara kompetencije i poduzetničkih zona, te kreditiranje (malih i srednjih) poduzetnika i obrtnika. Obavlja poslove iz područja energetike i koordinira provedbu programa i projekata regionalne energetske politike. Obavlja poslove iz područja unaprjeđenja razvoja turističke ponude Županije, radi na provedbi sektorskih strateških dokumenta regionalne razine, daje prijedloge za brži razvoj sektora, koordinira aktivnosti svih dionika u turizmu i prati rad Turističke zajednice Zadarske županije.

(2) Odjel obavlja i povjerene poslove državne uprave koji su posebnim zakonima povjereni Županiji i koji se odnose na gospodarstvo, poslove u svezi obavljanja djelatnosti obrta, ugostiteljstvo, pružanje usluga u turizmu, djelatnost trgovine, poslove utvrđivanje ispunjavanja prostornih uvjeta za obavljanje djelatnosti dadilje u stambenom ili poslovnom prostoru, utvrđivanje razloga za prestanak zadruga, te pogrebničke djelatnosti.

Članak 15.

(1) **Upravni odjel za poljoprivredu, ribarstvo i vodno gospodarstvo** obavlja upravne i stručne poslove u područjima poljoprivrede, ribarstva i akvakulture, šumarstva, lovstva i vodnog gospodarstva. Obavlja poslove ruralnog i otočnog razvoja, uključujući izradu i provođenje strateških dokumenata koji proizlaze iz Zajedničke poljoprivredne politike (ZPP) te provedbu programa ruralne razvojne politike. Osigurava razvoj i provedbu projekata od županijskog interesa te ih povezuje s potencijalnim

izvorima financiranja, kao i analitičko-planske i organizacijsko-koordinacijske poslove iz navedenih područja. Obavlja poslove provedbe nacionalnog programa razvitka otoka te prati rad Skloništa za napuštene i izgubljene životinje Zadarske županije.

(2) Odjel obavlja i povjerene poslove državne uprave koji su posebnim zakonima povjereni Županiji i koji se odnose na poljoprivredu, šumarstvo i šume te poslove uspostavljanja i vođenja upisnika dobavljača božićnih drvaca.

Članak 16.

(1) **Upravni odjel za prostorno uređenje, zaštitu okoliša i komunalne poslove** obavlja upravne i stručne poslove u području prostornog uređenja i zaštite okoliša u ostvarivanju uvjeta za održivi razvitak Zadarske županije, poslove zaštite prirode, gospodarenja otpadom i komunalnog gospodarstva, prati rad javnih ustanova i trgovačkih društava iz navedenih područja kojima je osnivač ili suosnivač Županija. Odjel obavlja upravne i stručne poslove zaštite i spašavanja, civilne zaštite, zaštite od požara i poplava te elementarnih nepogoda, zatim, poslove obrambenih priprema, civilnog služenja vojnog roka, informacijske sigurnosti te izrađuje nacrte akata u skladu s posebnim zakonima iz navedenih područja.

(2) Odjel obavlja i povjerene poslove državne uprave koji su posebnim zakonima povjereni Županiji i koji se odnose na prostorno uređenje i gospodarenje otpadom.

Članak 17.

(1) **Upravni odjel za more, promet i infrastrukturu** obavlja stručne i upravne poslove iz područja pomorstva, pomorskog dobra, morskih luka, provodi upravne postupke davanja koncesija na pomorskom dobru, poslove u vezi s održavanjem, upravljanjem, zaštitom i unapređenjem pomorskog dobra, provodi postupke utvrđivanja prijedloga granica pomorskog dobra i lučkih područja, vodi upisnik koncesija na pomorskom dobru te prati i usklađuje rad Županijske lučke uprave Zadar. Prati stanje i predlaže mjere za ostvarivanje što bolje prometne povezanosti gradova i općina na području Zadarske županije i obavlja ostale poslove iz nadležnosti Županije u području prometa i infrastrukture. Prati i usklađuje rad Županijske uprave za ceste.

(2) Odjel obavlja i povjerene poslove državne uprave koji su posebnim zakonima povjereni Županiji i koji se odnose na cestovni promet, izdavanje licencije za obavljanje djelatnosti unutarnjeg javnog cestovnog prijevoza, licencije za obavljanje autotaksi prijevoza, licencije za obavljanje kolodvorskih usluga, licencije za obavljanje agencijske djelatnosti u cestovnom prometu, licencije za iznajmljivanje vozila s vozačem te izdavanje rješenja o prijavi prijevoza za vlastite potrebe, izdavanje izvoda iz prijave prijevoza za vlastite potrebe, te poslove rada odnosno ugovore o radu pomoraca i osoba zaposlenih na pomorskim plovilima.

Članak 18.

(1) Poslovi iz djelokruga rada Upravnog odjela za imovinsko-pravne poslove i graditeljstvo u dijelu koji se odnose na poslove izdavanja lokacijskih i građevinskih dozvola, izdavanja potvrda parcelacijskih elaborata, izdavanja rješenja o utvrđivanju građevinskih čestica, izdavanja rješenja o uvjetima građenja, potvrde glavnih projekata, izdavanje rješenja o izvedenom stanju, potvrde izvedenog stanja, uporabnih dozvola i dozvole za uklanjanja i izdavanje drugih akata predviđenih zakonskim propisima kojima se uređuje prostorno uređenje i gradnja, te pojedini povjereni poslovi državne uprave koji su posebnim zakonima povjereni Županiji i koji se obavljaju u nadležnim upravnim tijelima kao i poslovi uredskog poslovanja za ovaj djelokrug poslova obavljaju se u sjedištu Županije u Zadru i u:

- Benkovcu za područje grada Benkovca te općina Lišane Ostrovičke, Polača i Stankovci,

- Biogradu na Moru za područje grada Biograda na Moru te općina Pakoštane, Pašman,

Sveti Filip i Jakov i Tkon,

- Gračacu za područje općine Gračac,

- Obrovcu za područje grada Obrovca te općine Jasenice,

- Pagu za područje grada Paga te općina Povljana i Kolan.

(2) Poslovi iz djelokruga rada Upravnog odjela za imovinsko - pravne poslove i graditeljstvo u dijelu koji se odnose isključivo na poslove izdavanja lokacijskih i građevinskih dozvola, izdavanja potvrda parcelacijskih elaborata, izdavanja rješenja o utvrđivanju građevinskih čestica, izdavanja rješenja o uvjetima građenja, potvrde glavnih projekata, izdavanje rješenja o izvedenom stanju, potvrde izvedenog stanja, uporabnih dozvola i dozvole za uklanjanja i izdavanje drugih akata predviđenih zakonskim propisima kojima se uređuje prostorno uređenje i gradnja kao i poslovi uredskog poslovanja za ovaj djelokrug poslova obavljaju se i u:

- Ninu za područje grada Nina te općina Vir, Privlaka i Vrsi.

(3) Do osiguranja prostorno tehničkih uvjeta za obavljanje poslova iz stavka 2. ovog članka na lokaciji u Ninu, ovi se poslovi obavljaju u sjedištu Županije u Zadru.

III. UPRAVLJANJE RADOM UPRAVNIH TIJELA

Članak 19.

(1) Radom upravnog tijela upravlja pročelnik.

(2) Pročelnika imenuje župan temeljem javnog natječaja.

(3) Pročelnik za svoj rad odgovara županu.

(4) Pročelnik može imati jednog zamjenika.

(5) Župan je dužan raspisati javni natječaj za imenovanje pročelnika novoustrojenog upravnog tijela Županije ili upravnog tijela kojem je bitno promijenjen djelokrug u roku od 30 dana od dana stupanja na snagu pravilnika o unutarnjem redu donesenog u skladu s novom odlukom o ustrojavanju upravnih tijela kojom je ustrojeno to upravno tijelo odnosno bitno promijenjen djelokrug upravnog tijela.

(6) U slučaju razrješenja dotadašnjeg pročelnika župan je dužan raspisati javni natječaj za imenovanje pročelnika u roku od 30 dana od dana kada je pročelnik razriješen.

(7) Župan je dužan donijeti rješenje o imenovanju pročelnika najkasnije u roku od 60 dana od isteka roka za podnošenje prijava na javni natječaj ili u tom roku donijeti odluku o poništenju javnog natječaja.

(8) Do imenovanja pročelnika upravnog tijela župan može za obavljanje poslova pročelnika ovlastiti, najduže do šest mjeseci, službenika zaposlenog u istom ili drugom upravnom tijelu Županije koji ispunjava propisane uvjete za radno mjesto pročelnika.

(9) Službenik koji je privremeno ovlašten obavljati poslove pročelnika u skladu sa stavkom 8. ovoga članka ima sva prava, obveze i odgovornosti pročelnika upravnog tijela imenovanog na temelju javnog natječaja.

IV. SLUŽBENICI I NAMJEŠTENICI

Članak 20.

(1) Upravne, stručne i druge poslove u upravnim tijelima obavljaju službenici i namještenici.

(2) Službenici obavljaju opće, administrativne, financijsko-planske, materijalno-financijske, računovodstvene, informatičke i druge stručne poslove, a namještenici pomoćno-tehničke i ostale poslove čije je obavljanje potrebno radi pravodobnog i nesmetanog obavljanja poslova iz djelokruga upravnih tijela.

(3) Koeficijente za obračun plaće službenika i namještenika u upravnim tijelima Županije određuje odlukom Županijska skupština, na prijedlog župana.

V. UNUTARNJE USTROJSTVO I RAD UPRAVNIH TIJELA

Članak 21.

Unutarnje ustrojstvo upravnih tijela, nazivi i opisi poslova radnih mjesta, stručni i drugi uvjeti za raspored na radna mjesta, broj izvršitelja i druga pitanja od značaja za rad upravnih tijela uređuju se zajedničkim Pravilnikom o unutarnjem redu upravnih tijela Županije, kojeg na prijedlog pročelnika donosi župan.

Članak 22.

(1) U upravnim tijelima kao unutarnje ustrojstvene jedinice mogu se ustrojiti odsjeci, pododsjeci i odjeljci.

(2) Odsjek se ustrojava za obavljanje srodnih i međusobno povezanih poslova, ako postoje uvjeti za ustrojavanje najmanje dva odsjeka u okviru odjela.

(3) Pododsjek se ustrojava za obavljanje srodnih poslova te općih, tehničkih i pomoćnih poslova čije obavljanje zahtjeva određenu samostalnost i ako postoje uvjeti za ustrojavanje najmanje dva pododsjeka.

(4) Odjeljak se osniva u okviru pododsjeka za obavljanje poslova koji iziskuju određenu suradnju u radu.

(5) Odsjekom, pododsjekom i odjeljkom upravljaju voditelji.

Članak 23.

(1) Upravno tijelo radi po godišnjem programu rada koji predlaže pročelnik upravnog tijela.

(2) Objedinjeni godišnji program rada za sva upravna tijela prihvaća Županijska skupština najkasnije do kraja godine za sljedeću godinu i osnova je za osiguranje proračunskih sredstava.

(3) Upravna tijela dva puta godišnje o izvršavanju Godišnjeg programa rada podnose Izvješće o radu županu, a župan objedinjeno Izvješće o radu podnosi Županijskoj skupštini.

Članak 24.

(1) Upravna tijela pripremaju prijedloge akata za župana i Županijsku skupštinu, nadziru i izvršavaju donesene akte i obavljaju ostale poslove iz propisanog djelokruga.

(2) Upravna tijela rješavaju u prvostupanjskom upravnom postupku u postupcima iz svog djelokruga te u drugostupanjskom upravnom postupku protiv pojedinačnih akata općinskih i gradskih upravnih tijela sukladno odredbama posebnih zakona kojima je propisana njihova nadležnost za drugostupanjsko rješavanje.

(3) U izvršavanju općih akata upravna tijela mogu donositi pojedinačne akte kojima rješavaju o pravima, obvezama i pravnim interesima fizičkih i pravnih osoba (upravne stvari).

Članak 25.

(1) Sredstva za rad upravnih tijela osiguravaju se u Proračunu.

(2) Troškovi povjerenih poslova državne uprave koje obavljaju upravna tijela Županije podmiruju se iz državnog proračuna, ako zakonom nije drukčije propisano.

(3) Župan osigurava uvjete za rad, usmjerava i nadzire rad upravnih tijela Županije.

(4) Župan je odgovoran za zakonito i pravilno obavljanje povjerenih poslova državne uprave tijelu državne uprave nadležnom za upravni nadzor u odgovarajućem upravnom području.

(5) Sukladno zakonskim ovlastima župan može usmjeravati i nadzirati način rada ili postupanja pojedinog upravnog tijela u obavljanju poslova iz njihovog samoupravnog djelokruga te nadzirati rad i izvršenje programa i planova ustanova i drugih pravnih osoba čiji je vlasnik ili osnivač Županija.

VI. UREDSKO POSLOVANJE UPRAVNIH TIJELA

Članak 26.

Pravila u postupanju s pismenima, njihovu primanju i izdavanju akata, evidenciji i dostavi u rad, obradi, korištenju, otpremanju, čuvanju, izlučivanju i predaji nadležnom arhivu ili drugom nadležnom tijelu uređuju se sukladno propisima kojima se uređuje uredsko poslovanje.

VII. RADNO VRIJEME

Članak 27.

(1) Radno vrijeme je vremensko razdoblje u kojem je službenik i namještenik dužan izvršavati naloge pročelnika upravnog tijela i nadređenog službenika koji se odnose na službu te bez posebnog naloga obavljati poslove, odnosno zadatke radnog mjesta na koje je raspoređen.

(2) Početak i završetak radnog vremena te raspored radnog vremena u tjednu utvrđuje župan odlukom.

(3) Način evidencije dolazaka te izlazaka iz radnih prostorija službenika i namještenika Zadarske županije radi službenih i privatnih potreba za vrijeme radnog vremena uređuje se pravilnikom kojeg donosi župan.

VIII. RAVNOPRAVNOST SPOLOVA I SPRJEČAVANJE DISKRIMINACIJE

Članak 28.

(1) Riječni i pojmovni skupovi u ovoj Odluci koji imaju rodno značenje, bez obzira jesu li korišteni u muškom ili ženskom rodu, odnose se na jednak način na muški i ženski rod.

(2) Svi službenici i namještenici Zadarske županije i njezina tijela u poslovima iz svog djelokruga rada štite ravnopravnost spolova i osiguravaju jednake mogućnosti svim građanima te sprječavaju svaku izravnu i neizravnu diskriminaciju po bilo kojoj osnovi.

IX. PRIJELAZNE I ZAVRŠNE ODREDBE

Članak 29.

Danom stupanja na snagu ove Odluke Služba ureda župana nastavlja raditi s djelokrugom utvrđenim ovom Odlukom.

Članak 30.

Danom stupanja na snagu ove Odluke Služba za unutarnju reviziju nastavlja raditi s djelokrugom utvrđenim ovom Odlukom.

Članak 31.

Danom stupanja na snagu ove Odluke Upravni odjel za financije i proračun nastavlja raditi s djelokrugom utvrđenim ovom Odlukom.

Članak 32.

Danom stupanja na snagu ove Odluke Upravni odjel za pravne i zajedničke poslove nastavlja raditi s djelokrugom utvrđenim ovom Odlukom.

Članak 33.

Danom stupanja na snagu ove Odluke Upravni odjel za zdravstvo nastavlja raditi s djelokrugom utvrđenim ovom Odlukom.

Članak 34.

Danom stupanja na snagu ove Odluke Upravni odjel za hrvatske branitelje, udruge, demografiju i socijalnu politiku nastavlja raditi s djelokrugom utvrđenim ovom Odlukom.

Članak 35.

Danom stupanja na snagu ove Odluke Upravni odjel za gospodarstvo i turizam nastavlja raditi s djelokrugom utvrđenim ovom Odlukom.

Članak 36.

Danom stupanja na snagu ove Odluke Upravni odjel za prostorno uređenje, zaštitu okoliša i komunalne poslove nastavlja raditi s djelokrugom utvrđenim ovom Odlukom.

Članak 37.

Danom stupanja na snagu ove Odluke Upravni odjel za poljoprivredu, ribarstvo i EU fondove nastavlja raditi s djelokrugom utvrđenim ovom Odlukom pod nazivom Upravni odjel za poljoprivredu, ribarstvo i vodno gospodarstvo.

Članak 38.

Danom stupanja na snagu ove Odluke Upravni odjel za pomorsko dobro, more i promet nastavlja raditi s djelokrugom utvrđenim ovom Odlukom pod nazivom Upravni odjel za more, promet i infrastrukturu.

Članak 39.

Danom stupanja na snagu ove Odluke ukida se Upravni odjel za opću upravu.

Članak 40.

Danom stupanja na snagu ove Odluke ukida se Upravni odjel za javnu nabavu i upravljanje imovinom.

Članak 41.

Danom stupanja na snagu ove Odluke ukida se Upravni odjel za obrazovanje, kulturu i šport.

Članak 42.

Danom stupanja na snagu ove Odluke ustrojava se Upravni odjel za kulturu, sport i medije.

Članak 43.

Danom stupanja na snagu ove Odluke ustrojava se Upravni odjel za imovinsko-pravne poslove i graditeljstvo.

Članak 44.

Danom stupanja na snagu ove Odluke ustrojava se Upravni odjel za javnu nabavu i EU fondove.

Članak 45.

Danom stupanja na snagu ove Odluke ustrojava se Upravni odjel za obrazovanje.

Članak 46.

(1) Župan će u roku tri mjeseca od dana stupanja na snagu ove Odluke donijeti zajednički Pravilnik o unutarnjem redu upravnih tijela Zadarske županije, na prijedlog pročelnika upravnih tijela.

(2) Do donošenja pojedinačnih rješenja o rasporedu na odgovarajuće radno mjesto i utvrđivanju plaće na temelju Pravilnika iz stavka 1. ovog članka, službenici i namještenici nastavljaju obavljati poslove koje su do tada obavljali, odnosno druge poslove po nalogu pročelnika upravnog tijela, a pravo na plaću i ostala prava iz službe ostvaruju prema dotadašnjim rješenjima.

(3) Službenike ukinutog Upravnog odjela za opću upravu, Upravnog odjela za javnu nabavu i upravljanje imovinom i Upravnog odjela za obrazovanje, kulturu i šport preuzimaju upravna tijela koja preuzimaju poslove ukinutih upravnih tijela.

(4) Do donošenja Pravilnika iz stavka 1. ovog članka i pojedinačnih rješenja o rasporedu na odgovarajuće radno mjesto i utvrđivanju plaće na temelju Pravilnika iz stavka 1. ovog članka, preuzeti službenici iz stavka 3. ovoga članka obavljaju poslove koje su do tada obavljali, odnosno druge poslove po nalogu službenika iz stavka 6. i 7. ovog članka, a pravo na plaću i ostala prava iz službe ostvaruju prema dotadašnjim rješenjima.

(5) Službenici i namještenici rasporedit će se na radna mjesta prema Pravilniku iz stavka 1. ovog članka za koja ispunjavaju stručne i druge uvjete za raspored, vodeći računa o poslovima koje su do tada obavljali.

(6) Pročelnici upravnih tijela koja danom stupanja na snagu ove Odluke nastavljaju raditi s djelokrugom i nazivom utvrđenim ovom Odlukom, nastavljaju s radom kao pročelnici upravnih tijela u kojima su na dan stupanja na snagu ove Odluke zatečeni.

(7) Župan će nakon stupanja na snagu ove Odluke, a do imenovanja pročelnika novoustrojenih upravnih tijela, za obavljanje poslova pročelnika Upravnog odjela za kulturu, sport i medije, Upravnog odjela za imovinsko-pravne poslove i graditeljstvo, Upravnog odjela za javnu nabavu i EU fondove i Upravnog odjela za obrazovanje ovlastiti službenike zaposlene u upravnim tijelima Županije koji ispunjavaju uvjete za radno mjesto pročelnika.

(8) Župan će u roku 30 dana od dana stupanja na snagu Pravilnika iz stavka 1. ovog članka raspisati javni natječaj za imenovanje pročelnika Upravnog odjela za kulturu, sport i medije, Upravnog odjela za imovinsko-pravne poslove i graditeljstvo, Upravnog odjela za javnu nabavu i EU fondove i Upravnog odjela za obrazovanje.

Članak 47.

Danom stupanja na snagu ove Odluke prestaje važiti Odluka o ustrojstvu i djelokrugu upravnih tijela Zadarske županije („Službeni glasnik Zadarske županije“ broj 27/21, 5/23, 19/23, 5/24).

Članak 48.

Ova Odluka stupa na snagu osmog dana od dana objave u „Službenom glasniku Zadarske županije“.

PREDSJEDNICA

Ingrid Melada, v.r.

REPUBLIKA HRVATSKA

ZADARSKA ŽUPANIJA

ŽUPANIJSKA SKUPŠTINA

KLASA: 120-01/26-01/10

URBROJ: 2198-02-26-4

Zadar, 15. lipnja 2026. godine

Na temelju članka 10. stavka 1. Zakona o plaćama u lokalnoj i područnoj (regionalnoj) samoupravi („Narodne novine“ broj 28/10, 10/23), te članka 12. stavka 2. Statuta Zadarske županije („Službeni glasnik Zadarske županije” broj 15/09, 7/10, 11/10, 4/12, 2/13, 14/13, 3/18, 5/20, 5/21), Županijska skupština Zadarske županije na prijedlog župana, te nakon savjetovanja sa sindikalnim povjerenikom, na 7. sjednici, održanoj dana 15. lipnja 2026. godine, d o n o s i

ODLUKU

o koeficijentima za obračun plaća službenika i namještenika Zadarske županije

I.

Ovom Odlukom utvrđuju se koeficijenti složenosti poslova radnih mjesta za obračun plaća službenika i namještenika Zadarske županije.

II.

Riječi i pojmovi koji se koriste u ovoj Odluci, a koji imaju rodno značenje, bez obzira jesu li korišteni u muškom ili ženskom rodu odnose se jednako na muški i ženski rod.

III.

Koeficijenti za utvrđivanje plaća službenika i namještenika Zadarske županije utvrđuju se sukladno odredbama Uredbe o klasifikaciji radnih mjesta u lokalnoj i područnoj (regionalnoj) samoupravi („Narodne novine“ broj 74/10, 125/14, 48/23, 28/26) za svako pojedino određeno radno mjesto kako slijedi:

Redni broj	Kategorija	Potkategorija radnog mjesta	Naziv radnog mjesta	Klasifikacijski rang	Koeficijent
1.	I.	Glavni rukovoditelj	**pročelnik**	1.	**4,50**
2.		Viši rukovoditelj	**zamjenik pročelnika**	2.	**3,68**
3.		Viši rukovoditelj	**pomoćnik pročelnika**	2.	**3,60**
4.	II.	Viši savjetnik-specijalist	**viši unutarnji revizor**	2.	**3,41**

5.	I.	Viši rukovoditelj	**voditelj odsjeka za graditeljstvo**	3.	**3,40**
6.		Viši rukovoditelj	**voditelj odsjeka**	3.	**3,20**
7.	I.	Rukovoditelj Razina 1.	**voditelj pododsjeka za graditeljstvo**	4.	**3,10**
8.		Rukovoditelj Razina 1.	**voditelj pododsjeka**	4.	**3,01**
9.	II.	Viši savjetnik	**viši savjetnik za graditeljstvo**	4.	**3,00**
10.		Viši savjetnik	**unutarnji revizor**	4.	**2,84**
11.		Viši savjetnik	**viši savjetnik**	4.	**2,84**
12.	II.	Savjetnik	**savjetnik za graditeljstvo**	5.	**2,81**
13.		Savjetnik	**savjetnik**	5.	**2,70**
14.		Viši stručni suradnik	**viši stručni suradnik za graditeljstvo**	6.	**2,69**
15.		Viši stručni suradnik	**samostalni upravni referent za graditeljstvo**	6.	**2,69**
16.			**viši stručni suradnik**	6.	**2,53**
17.			**samostalni upravni referent**	6.	**2,53**
18.	I.	Rukovoditelj Razina 2.	**voditelj pododsjeka za graditeljstvo**	7.	**2,48**
19.		Rukovoditelj Razina 2.	**voditelj pododsjeka**	7.	**2,35**
20.		Stručni suradnik	**stručni suradnik za graditeljstvo**	8.	**2,34**

21.	III.	Stručni suradnik	**stručni suradnik**	8.	**2,17**
22.		Viši referent	**viši matičar**	9.	**2,16**
23.		Viši referent	**viši referent**	9.	**2,14**
24.	IV.	Namještenik I. potkategorije	**voditelj poslova namještenika**	10.	**2,09**
25.			**voditelj poslova voznog parka**	10.	**2,09**
26.	III.	Referent	**administrativni tajnik župana**	11.	**2,08**
27.			**matičar**	11.	**2,07**
28.			**referent**	11.	**2,05**
29.			**administrativni tajnik**	11.	**2,05**
30.	IV.	Namještenici II. potkategorije Razina 1.	**vozač**	11.	**2,00**
31.			**domaćica**	12.	**1,82**
32.			**namještenik za tehničke poslove**	12.	**1,82**
33.		Namještenici II. potkategorije Razina 2.	**spremač**	13.	**1,65**

IV.

Stupanjem na snagu ove Odluke prestaje važiti Odluka o koeficijentima za obračun plaća službenika i namještenika Zadarske županije („Službeni glasnik Zadarske županije“ broj 06/22).

V.

Ova Odluka će se objaviti u „Službenom glasniku Zadarske županije“, a stupa na snagu 1. rujna 2026. godine.

PREDSJEDNICA

Ingrid Melada, v.r.

REPUBLIKA HRVATSKA

ZADARSKA ŽUPANIJA

ŽUPANIJSKA SKUPŠTINA

KLASA: 024-05/25-02/1

URBROJ: 2198-02-26-6

Zadar, 15. lipnja 2026. godine

Na temelju članka 12. Statuta Zadarske županije („Službeni glasnik Zadarske županije“ broj 15/09, 7/10, 11/10, 4/12, 2/13., 14/13, 3/18, 5/20, 5/21) Županijska skupština Zadarske županije na 7. sjednici održanoj dana 15. lipnja 2026. godine, d o n o s i

Z A K L J U Č A K

o prihvaćanju Godišnjeg izvješća o radu upravnih tijela Zadarske županije za 2025. godinu

I.

Prihvaća se Godišnje izvješće o radu upravnih tijela Zadarske županije za 2025. godinu.

II.

Godišnje izvješće o radu upravnih tijela Zadarske županije za 2025. godinu čini sastavni dio ovog Zaključka.

III.

Ovaj Zaključak stupa na snagu danom donošenja.

PREDSJEDNICA

Ingrid Melada, v.r.

PRILOG

REPUBLIKA HRVATSKA
ZADARSKA ŽUPANIJA
ŽUPAN

GODIŠNJE IZVJEŠĆE O RADU UPRAVNIH TIJELA ZADARSKE ŽUPANIJE ZA 2025. GODINU

Zadar, siječanj 2026. godine

S A D R Ž A J

	Uvod……	3
1.	Služba ureda župana ……..	5
2.	Služba za unutarnju reviziju ……..……..	11
3.	Pravni i zajednički poslovi …….	12
4.	Financije i proračun……	23
5.	Javna nabava i upravljanje imovinom ……	29
6.	Prostorno uređenje, zaštita okoliša i komunalni poslovi	35
7.	Poljoprivreda, ribarstvo i EU fondovi …….	54
8.	Gospodarstvo i turizam ……...	69
9.	Obrazovanje, kultura i šport ……	78
10.	Pomorsko dobro, more i promet …….	85
11.	Zdravstvo……..……	93
12.	Hrvatski branitelji, udruge, demografija i socijalna politika……	100
13.	Opća uprava……..	107

UVOD

Županija, kao oblik teritorijalno-političke izgradnje hrvatske države, u razvijenijem smislu pojavljuje se u 10. stoljeću. Od tada do danas županije su gotovo stalan način ustrojavanja državnog života Hrvata, premda se broj i veličina, prava i obveze te način upravljanja u županijama mijenjao tijekom povijesti. Ustrojbeno županije su zadržane u početku i u Kraljevini SHS, ali su ukinute Vidovdanskim ustavom 1921. godine, a županijski ustroj nije obnavljan ni u socijalističkoj Jugoslaviji. Ponovno ustrojavanje županija propisao je *Božićni* Ustav Republike Hrvatske iz 1990. Sabor je u prosincu 1992. donio Zakon o područjima županija, gradova i općina. Zakonom je uspostavljen teritorijalno-administrativni ustroj Hrvatske od 20 županija i Gradom Zagrebom sa statusom županije. Slijedom toga 16. travnja 1993. godine konstituirana je Zadarsko-kninska županija sa sjedištem u Zadru, a 1997., izmjenama Zakona, došlo je do teritorijalne promjene i promjene naziva u Zadarsku županiju.
Zadarska županija je jedinica lokalne i područne (regionalne) samouprave čije područje predstavlja prirodu, povijesnu, prometnu, gospodarsku, društvene i samoupravnu cjelinu. Djelokrug rada, ustrojstvo, način rada županijskih tijela, nadzor nad njihovim aktima i radom te druga pitanja koja su od značaja za rad područne samouprave uređena Zakonom o lokalnoj i područnoj samoupravi (Narodne novine 33/01., 66/01. - vjerodostojno tumačenje, 129/05., 109/07., 125/08., 36/09., 15/11., 144/12., 19/13., 123/17., 98/19., 144/20.) te podzakonskim aktima kojima se pobliže uređuje samoupravni djelokrug županije. Županija kao pravna osoba samostalna je u odlučivanju u poslovima iz svog samoupravnog djelokruga u skladu s Ustavom Republike Hrvatske i Zakonom o lokalnoj i područnoj (regionalnoj) samoupravi, a podliježe samo nadzoru ustavnosti i zakonitosti ovlaštenih državnih tijela. U svom samoupravnom djelokrugu Županija obavlja poslove od područnog (regionalnog) značaja, a osobito poslove koji se odnose na: obrazovanje, zdravstvo, prostorno i urbanističko planiranje, gospodarski razvoj, promet i prometnu infrastrukturu, održavanje javnih cesta, planiranje i razvoj mreže obrazovnih, zdravstvenih, socijalnih i kulturnih ustanova, izdavanje građevinskih i lokacijskih dozvola, drugih akata vezanih uz gradnju te provedbu dokumenata prostornog uređenja za područje županije izvan područja velikog grada te ostale poslove sukladno posebnim propisima. Županija može obavljati i druge poslove, ako je to uređeno posebnim zakonima za pojedine djelatnosti, ako je osigurala uvjete za njihovo obavljanje, a isto tako dužna je organizirati određene poslove u okviru posebnih zakonskih propisa koji joj tu obvezu nalažu.
Izvršno tijelo u Županiji je župan, predstavničko tijelo je Županijska skupština, a upravna tijela su upravni odjeli i uredi/službe. Statutom Zadarske županije (Službeni glasnik Zadarske županije 15/09., 7/10., 11/10. - isp., 4/12., 2/13., 14/13., 3/18., 5/20., 5/21.) kojim se, uz ostalo, detaljnije uređuje samoupravni djelokrug Županije utvrđeno je kako Županija u svom samoupravnom djelokrugu obavlja poslove od područnog (regionalnog) značaja, a osobito poslove koji se odnose na: obrazovanje, zdravstvo, prostorno i urbanističko planiranje, gospodarski razvoj, promet i prometnu infrastrukturu, održavanje javnih cesta, planiranje i razvoj mreže obrazovnih, zdravstvenih, socijalnih i kulturnih ustanova te ostale poslove sukladno posebnim zakonima. Osim navedenog Županija obavlja i poslove izdavanja građevinskih i lokacijskih dozvola, drugih akata vezanih uz gradnju te provedbu dokumenta prostornog uređenja za područje Županije izvan područja velikog grada. Odlukom Županijske skupštine Županija može prihvatiti obavljanje pojedinih poslova jedinica lokalne samouprave ako to zatraži predstavničko tijelo jedinice lokalne samouprave i ukoliko se za to osiguraju potrebni uvjeti i sredstva. U cilju provedbe Nacionalnog programa reformi 2019. Vlade Republike Hrvatske, sukladno Strategiji razvoja javne uprave za razdoblje od 2015. do 2020. godine (Narodne novine 70/15.), a u okviru reformskog prioriteta Unaprjeđenje javne uprave koji uključuje mjeru Decentralizacija i racionalizacija, pojedini poslovi državne uprave iz nadležnosti ureda državne uprave od 1. siječnja 2020. godine povjereni su županijama te su

županije preuzele poslove, državne službenike i sva prava i obveze ureda državne uprave u ž7upaniji.
Tijela Zadarske županije su:
a) Županijska skupština koja je predstavničko tijelo građana i tijelo Županije koje donosi opće i druge akte sukladno zakonu te obavlja i druge poslove u skladu s Ustavom, zakonom i Statutom Županije;
b) Župan koji je izvršno tijelo Županije i njen zakonski zastupnik.

Upravni odjeli i službe upravna su tijela koje se ustrojavaju za obavljanje poslova iz samoupravnog djelokruga Županije, kao i za obavljanje prenijetih poslova državne uprave, a čije se ustrojstvo, način rada i djelokrug rada uređuje posebnom odlukom.
Nakon lokalnih izbora provedenih u svibnju i lipnju (drugi krug), Zadarska županija je dobila novog župana i zamjenika župana. Županijska skupština konstituirana je 18. lipnja 2025. godine te ima 37 vijećnika.
Odlukom o ustrojstvu i djelokrugu upravnih tijela Zadarske županije (Službeni glasnik Zadarske županije broj 27/21.) i Odlukom o izmjenama i dopunama Odluke o ustrojstvu i djelokrugu upravnih tijela Zadarske županije u Zadarskoj županiji (Službeni glasnik Zadarske županije broj 5/23.)ustrojena su sljedeća upravna tijela:

1. Služba ureda župana
2. Služba za unutarnju reviziju
3. Upravni odjel za pravne i zajedničke poslove
4. Upravni odjel za financije i proračun
5. Upravni odjel za javnu nabavu i upravljanje imovinom
6. Upravni odjel za prostorno uređenje, zaštitu okoliša i komunalne poslove
7. Upravni odjel za poljoprivredu, ribarstvo i EU fondove
8. Upravni odjel za gospodarstvo i turizam
9. Upravni odjel za obrazovanje, kulturu i šport
10. Upravni odjel za pomorsko dobro, more i promet
11. Upravni odjel za zdravstvo
12. Upravni odjel za hrvatske branitelje, udruge, demografiju i socijalnu politiku
13. Upravni odjel za opću upravu

U Zadarskoj županiji zaposlena su 2 dužnosnika te ukupno 282 službenika i namještenika (od čega 267 službenika, 2 vježbenika i 13 namještenika).
Od toga 3 su doktora znanosti, 2 su magistra znanosti, 5 univ. spec., 160 službenika s visokom stručnom spremom, 26 je sa završenom višom stručnom spremom te 74 sa srednjom stručnom spremom. Na određeno vrijeme zaposleno je 11 službenika.
Zakon o regionalnom razvoju jasno je utvrdio nadležnosti županija u planiranju razvoja, ali i u provođenju projekata koji doprinose razvoju i povećanju kvalitete života. Posebno treba naglasiti važnost rada Županije, administrativne jedinice područne (regionalne) samouprave, jer se i na taj način poštuje ustavno načelo supsidijarnosti kroz rad službi od općeg interesa koje su organizirane tako da budu što bliže građanima. Snaženje samouprave važan je doprinos izgradnji društva utemeljenog na načelima demokracije i decentralizacije vlasti. S obzirom na sve navedeno Godišnji program rada upravnih tijela Zadarske županije usmjeren je prema ostvarivanju ciljeva definiranih Planom razvoja Zadarske županije 2021. – 2027.

1. SLUŽBA UREDA ŽUPANA

1. 1. USTROJSTVO I DJELATNICI ODJELA

U Službi ureda župana zaposleni su službenik privremeno ovlašten za obavljanje poslova pročelnika, zamjenik pročelnika, 3 voditeljice odsjeka, i to: Odsjeka za protokol, administrativne i pomoćne poslove, Odsjeka za odnose s javnošću i Odsjeka za međunarodnu suradnju, zatim još i administrativna tajnica župana, administrativna tajnica zamjenika župana i pročelnika, dva vozača i domaćica.

1. 2. DJELATNOST ODJELA

U svom radu ovaj upravni odjel zadužen je za savjetodavne poslove, poslove suradnje s inozemnim tijelima lokalne i područne javne vlasti i drugim pravnim osobama, poslove odnosa s javnošću, protokolarne poslove, ostvarivanje suradnje sa svim razinama vlasti te subjektima iz javnog i društvenog života te sustavno praćenje i objedinjavanje rezultata rada značajnih za postizanje strateških ciljeva.

Obavljanjem savjetodavnih poslova, poslova suradnje s drugim tuzemnim i inozemnim tijelima javnih vlasti i drugim pravnim osobama, poslova odnosa s javnošću, protokolarnih te drugih stručnih i administrativnih poslova za župana kao nositelja izvršne vlasti osigurava se kontinuirano funkcioniranje upravnih tijela odnosno omogućuje se uspostava učinkovitog sustava upravljanja i izvršavanje propisanih obveza. Navedeno se nastoji ostvariti kroz pripremu stručnih materijala potrebnih za donošenje strateških odluka, koordinaciju rada, komunikaciju s javnosti, predlaganje, osmišljavanje i provođenje aktivnosti vezanih uz službene posjete i putovanja dužnosnika, pripremu i organiziranje službenih posjeta u zemlji i inozemstvu, pripremu i organiziranje obilježavanja državnih i županijskih blagdana i obljetnica, kao i obljetnica iz Domovinskog rata, skrb za tiskanje plakata i pozivnica za svečane prigode, skrb o nabavi protokolarnih darova, pripremu i organizaciju prijema i sastanaka veleposlanika i visokih dužnosnika stranih država i međunarodnih organizacija.

Služba ureda župana brine o točnosti i potpunosti informacija na mrežnim stranicama, izravno komunicira s građanima (upiti, predstavke, pisma, elektronska pošta…), analizira podatke dobivene iz komunikacije s građanima, skrbi za unutarnje informiranje.

Sukladno raspoloživim sredstvima Služba ureda župana priprema prijedloge odluka o pomoći jedinicama lokalne samouprave, kao i civilnom sektoru, vjerskim zajednicama i dr.

Kroz djelatnost Ureda župana ostvarivani su svi ciljevi postavljeni Planu razvoja Zadarske županije 2021. – 2027., a osobito strateški cilj 3. Učinkovito i djelotvorno pravosuđe, javna uprava i upravljanje državnom imovinom, posebni cilj 7. Poboljšanje kvalitete i učinkovitosti javnopravnih tijela lokalne i regionalne samouprave, Mjera 7.3. Razvoj civilnog društva i osnaženje kapaciteta i suradnje među svim akterima razvoja i Mjera 7.5. Poticanje snažnije međuregionalne i međunarodne suradnje.

1.2.1. ADMINISTRATIVNI POSLOVI

U izvještajnom razdoblju svakodnevno su obavljani uredskih i drugi stručni poslovi poput izrađivanja potrebnih pismena, uređivanja primanja stranaka i organiziranja sastanaka za potrebe župana i zamjenika župana, vođenja evidencija (korištenje radnog vremena, korištenje Male i Velike vijećnice, korištenja godišnjih odmora) te pripreme ugovora, prijedloga akata za sjednice Kolegija župana te nacrta prijedloga akata za sjednice Županijske skupštine.

Služba ureda župana vodi evidenciju putnih naloga za sve djelatnike i dužnosnike Zadarske županije. U navedenom razdoblju otvoren je ukupno 151 putni nalog, od toga poništeno 13. Pripremljena su 42 naloga za plaćanje s pozicija Službe ureda župana.

Nakon provedenih lokalnih izbora na dužnost su stupili novi župan i zamjenik župana pa su, sukladno potrebni, pripremljeni svi potrebni akti poput punomoći i sl.

Tajnica zamjenika župana pripremila je 115 naloga za plaćanje.
Voditeljica Odsjeka za protokol, administrativne i pomoćne poslove prema potrebi obavljala je lektorske poslove za sve upravne odjele, voditeljica Odsjeka za međunarodnu suradnju poslove prevođenja s engleskog i talijanskog jezika, kao i provedbu testiranja znanja jezika pri testiranjima prijavljenih na natječaje za zapošljavanje, a voditeljica Odsjeka za odnose s javnošću uz moderiranje događaja u organizaciji upravnih odjela Zadarske županije, moderirala je po potrebi za ministarstva Vlade RH te udruga proisteklih iz Domovinskog rata.

1.2.2. PROTOKOL I PROMIDŽBA

1.2.2.1. ORGANIZACIJA I PROVEDBA VELIKIH DOGAĐANJA

U suradnji s ostalim upravnim odjelima pripremljen je i proveden program Županijskih dana u razdoblju od 5. do 30. travnja u sklopu kojega je održano 40-ak događaja na više lokacija u županiji. Središnji događaj svakako je bila Svečana sjednica Županijske skupštine kojom je obilježena i 32. obljetnica Zadarske županije. Na sjednici, kojoj su nazočili visoki uzvanici, uručena su i županijska priznanja, godišnja te ono za životno djelo.
Služba ureda župana pripremila je i provela svečanu sjednicu, a što je uključivalo tisak priznanja i izradu mapa, snimanje filma o dobitnicima nagrade za životno djelo te filma o ostvarenju županijskih projekata, pozivanje uzvanika, pisanje scenarija, dogovor s izvođačima koji su nastupili na sjednici, pripremu Arsenala u kojem je sjednica održana, protokol, vođenje događaja te izvješćivanje o njegovu održavanju.
Također, Služba ureda župana organizirala je i provela polaganje vijenaca te tradicionalnu biciklijadu *Od Branimira do Branimira i* Smotru klapa Zadarske županije u Sv. Donatu, a ostali događaji su praćeni te je o njihovom održavanju izvješćivano na županijskim mrežnim stranicama i *Facebook* profilu.

1.2.2.2. OBILJEŽAVANJE OBLJETNICA DOMOVINSKOG RATA

Posebna pozornost posvećena je pripremi i provedbi svečanog obilježavanja 32. obljetnice Vojno redarstvene operacije Maslenica. U suradnji s Ministarstvom obrane Republike Hrvatske i Ministarstvom hrvatskih branitelja, udrugama proisteklim iz Domovinskog rata te Oružanim snagama RH organizirano je obilježavanje na nekoliko lokacija na području županije. Povodom 30. obljetnice VRO Oluja Služba je prikupila podatke od jedinica lokalne samouprave te pripremila objedinjeni plakat prigodnih zbivanja na području cijele županije, kao i sudjelovala u pripremi prigodne izložbe fotografija u suradnji s Narodnim muzejom i braniteljskim udrugama.

1.2.2.3. ORGANIZACIJA I PROVEDBA PROTOKOLARNIH DOGAĐANJA ČIJI JE NOSITELJ ŽUPANIJA

Obavljeni su svi pripremni poslovi vezani uz posjete domaćih i stranih državnih dužnosnika, kao i organizirana protokolarna događanja prijemi u Domu Županije i na drugim lokacijama; poput svečane sjednice Županijske skupštine, posjeta predsjednika Hrvatskoga sabora, primanja sudionika simpozija o epilepsiji, veleposlanika Kraljevine Belgije, izaslanstva Podkarpatskog vojvodstva i Južnomoravske regije, posjet potpredsjednika Vlade i ministra prostornog uređenja i državne imovine, potpredsjednika Vlade i ministra mora, prometa i infrastrukture, ministra turizma i sporta, veleposlanika Italije i Čilea, polaznika ratne škole *Ban Josip Jelačić*, primanja učenika koji su osvojili jedno od tri mjesta na državnim natjecanjima, ansambla Kazališta lutaka Zadar, dobrovoljnih darivatelja krvi, svečanosti uručenja nagrada učenicima koji su sudjelovali na školskom natječaju *1100 godina hrvatskoga kraljevstva* (u suradnji s Upravnim odjelom za obrazovanje, kulturu i šport), svečanosti dodjele nagrada *Premium* za izvrsnost u turizmu dr.

Spomenuti poslovi uključivali su kontakt s ustanovama i/ili institucijama iz kojih gosti dolaze, osmišljavanje programa, pripremu podataka za pozdravne govore, izradu prezentacija, konsekutivnog ili simultanog konferencijskog prijevoda sastanaka, protokolarnih darova i dr.
Također, organizirana su polaganja vijenaca za svaki državni praznik.

1.2.2.4. PRIPREMA SUDJELOVANJA DUŽNOSNIKA NA PROTOKOLARNIM DOGAĐANJIMA KOJA NISU U ORGANIZACIJI ZADARSKE ŽUPANIJE

Provedene su sve nužne aktivnosti na pripremi sudjelovanja župana i zamjenika župana na raznim protokolarnim događanjima (kontakt s organizatorima, priprema podataka za pozdravne govore, praćenje dužnosnika na događajima, fotografiranje i objava priopćenja na mrežnim stranicama i društvenim mrežama).
Tako su dužnosnici Zadarske županije sudjelovali na svim danima jedinica lokalne samouprave, na sjednicama Gospodarsko-socijalnog vijeća, na simpozijima, konferencijama i stručnim skupovima koji su održani na području Zadarske županije, otkrivanju spomeniku poginulom pripadniku Otočkog bataljuna Danijelu Grbinu, obilježavanju Dana stradanja u Škabrnji, početku rada radioterapije u Općoj bolnici Zadar, otvaranju Poljoprivredno-edukacijskog centra, Danima Krešimira Ćosića, susretu s ministrom turizma i turističkim djelatnicima, obilasku radova na izgradnji sunčane elektrane Korlat u pratnji predsjednika Vlade RH, na otvaranju hotela *Hyatt Regency* u Zadru te hotela *Preko Curio Collection by Hilton,* na okruglim obljetnicama Obrtničke komore Zadarske županije, Turističke zajednice Zadarske županije i Psihijatrijske bolnice Ugljan, kao i obljetnicama ratnih postrojbi, primopredaji brodice ljekarne, otvaranjima niza izložbi, Danu obrane grada Zadra, obilježavanju Međunarodnog dana invalida i Dana volontera, utrci *Cro race, Biograd boat showu* i dr.
Za sva ona događanja na kojima predstavnici Županije nisu mogli sudjelovati, pripremljene su isprike, a po potrebi i čestitke.

1.2.3. SURADNJA

1.2.3.1.MEĐUNARODNA MEĐUREGIONALNA SURADNJA

Proslavi Dana Zadarske nazočila su izaslanstva prijateljskog Podkarpatskog vojvodstva iz Poljske i Južnomoravske regije iz Češke. Odsjek za međunarodnu suradnju je izradio i koordinirao program njihova boravka, kao i njihovo sudjelovanje na sastancima i u ostalim događajima tijekom njihova boravka u Zadarskoj županiji.
Predsjednik Regionalnog vijeća Zakarpatske regije. uputio je poziv za nastavak međunarodne suradnje te iskazao želju za dijalogom i razvijanjem konstruktivne suradnje između regija. Uz poziv za uzvratni posjet Zakarpatskoj regiji, iskazana je inicijativa za uspostavu kulturne suradnje.
Tijekom rujna je dogovoren i organiziran susret u Domu Zadarske županije s predstavnicima hrvatsko-ukrajinske udruge *Bijela Hrvatska* te predstavnicom Odjela za kulturu, nacionalnosti i religije Lavovske oblasti, predstavnika Grada Zadar, Narodnog muzeja Zadar vezano za inicijalne dogovore oko provedbe ovih kulturnih događaja tijekom 2026. godine.
Županiju je posjetio i kineski veleposlanik s predstavnicima renomiranih tvrtki *BYD Europe* – vodećeg svjetskog proizvođača električnih vozila – te *Norinco Internationala*, energetske kompanije koja u konzorciju s HEP-om u Korlatu gradi fotonaponsku elektranu ukupne vrijednosti oko 70 milijuna eura, najveću sunčanu elektranu u izgradnji u Hrvatskoj.
Kroz zajedničke aktivnosti za nastavak regionalne suradnje Odsjek za međunarodnu suradnju i Odjel međunarodne suradnje Potkarpatskog vojvodstva predložili su da Ustanova za razvoj kompetencija, inovacija i specijalizacije Zadarske županije INOVAcija potpiše sporazum o zajedničkoj prijavi na INTERREG EUROPE projekt *Lead EXPORT* (Novi pristup oslobađanju

izvoznih mogućnosti u lokalnom gospodarstvu) zajedno s vodećim partnerima iz ove poljske partnerske regije. Projekt je fokusiran na prepoznavanje rješenja za poboljšanje izvoznih sposobnosti lokalnog poslovanja.

1.2.3.2.OSTALE AKTIVNOSTI VEZANE ZA MEĐUNARODNU SURADNJU

Odsjek za međunarodnu suradnju je sudjelovao u radionici *Otvorena vlast: modeli suradnje i međunarodne dobre prakse* u Državnoj školi za javnu upravu. Svrha radionice je bila upoznati sudionike s načelima otvorene vlasti, potaknuti ih na promišljanje o primjeni ovih načela u svakodnevnom radu i osposobiti ih za sudjelovanje u razvoju i provedbi politika koje podržavaju otvorenu vlast.

1.2.3.3. KOMUNIKACIJA S VELEPOSLANSTVIMA I ORGANIZACIJA POSJETA VELEPOSLANIKA ZADARSKOJ ŽUPANIJI

U nastupnom posjetu bili su veleposlanici Kraljevine Belgije, Talijanske Republike, Narodne Republike Kine i Republike Čile. Obavljena je komunikacija s veleposlanstvima, kroz koju su dogovorene teme sastanka, sudionici, radni jezik i sve ostalo što je bilo potrebno kako bi se sastanak uspješno održao.

1.2.3.4.SURADNJA S HRVATSKOM ZAJEDNICOM ŽUPANIJA

Voditeljica Odsjeka za odnose s javnošću članica je Radne skupine za odnose s javnošću koja redovito sudjeluje na svim sastancima i edukacijama te po potrebi održava predavanja iz ovoga područja. Na ovogodišnjoj Konferenciji županija djelatnica je sudjelovala u ulozi moderatorice događaja.

Voditeljica Odsjeka za protokol, administrativne i pomoćne poslove članica je Radne skupine za upravljanje kvalitetom te Koordinacije za protokol koja je osnovana kao dio Radne skupine za odnose s javnošću s ciljem boljeg povezivanja kolega koji obavljaju poslove protokola u ostalim županijama te kako bi se zajedničkim snagama pokušalo utjecati na sređivanje i aktualizaciju liste reda prvenstva te uspostavila još bolja suradnja s trima državnim protokolima.

Hrvatska zajednica županija imala je i ove godine svoj tim *Volim svoju županiju* na humanitarnoj utrci *Wings for life* održanoj u Zadru, a domaćin je bila Zadarska županija. U utrci je sudjelovalo 80-ak djelatnika i dužnosnika iz svih hrvatskih županija.

1.2.3.5. SURADNJA S HRVATIMA IZVAN DOMOVINE

Nastavljena je suradnja sa Središnjim državnim uredom za Hrvate izvan Republike Hrvatske s ciljem pomoći u osmišljavanju posjeta polaznika Ljetne škole DOMOVINA; hrvatskih iseljenika u dobi od 18 do 30 godina; koji su 6. lipnja posjetili Zadarsku županiju. Polaznicima je osiguran vođeni razgled grada na engleskom i španjolskom jeziku te večera.

1.2.4. TRANSPARENTNOST JAVNE UPRAVE

1.2.4.1. JEDINSTVENI DIGITALNI PRISTUPNIK

Središnji državni ured za razvoj digitalnog društva izdao je smjernice za izradu i korištenje Jedinstvenog digitalnog pristupnika (*Single Digital Gateway*).

Zadarska županija nastavila je upravljati novom mrežnom podstranicom (u okviru službene mrežne stranice) koja će (sukladno čl. 19. Uredbe) koja se nalazi u repozitoriju poveznica kojim upravlja Europska komisija. Pristupnikom se doprinosi većoj transparentnosti pravila i propisa koji se odnose na različite poslovne i životne događaje u područjima kao što su putovanja, umirovljenje, obrazovanje, zapošljavanje, zdravstvo, potrošačka prava i obiteljska prava.

1.2.4.2. UPRAVLJANJE KVALITETOM

U okviru provedbe reformi iz Nacionalnog plana oporavka i otpornosti 2021. – 2026. Ministarstvo pravosuđa i uprave u koordinaciji s Ministarstvom gospodarstva i održivog razvoja, Središnjim državnim uredom za razvoj digitalnog društva te jedinicama lokalne i područne (regionalne) samouprave zaduženo je za koordinaciju provedbe smanjenja administrativnog opterećenja građana za najmanje 20 % korištenjem metodologije za optimizaciju i standardizaciju procesa u javnoj upravi i SCM modela standardnog troška. Sustav upravljanja kvalitetom (CAF – *Common Assessment Framework*) je formalizirani sustav koji dokumentira procese, postupke i odgovornosti za postizanje politika i ciljeva kvalitete, odnosno ima za cilj poboljšanje i optimizaciju procesa, smanjenje troškova, bolje upravljanje ljudskim potencijalima te kontinuirano podizanje učinkovitosti tijela javne uprave.

Voditeljica Odsjeka za međunarodnu suradnju, kao imenovani voditelje upravljanja kvalitetom Zadarske županije, sudjelovala je na radionici *Upravljanje kvalitetom u javnoj upravi – uloga vodstva* koju je organizirala Državna škola za javnu upravu s ciljem jačanja kompetencija rukovodećih službenika i voditelja kvalitete u tijelima javne uprave. Sadržaj radionice usmjeren je na ključne zahtjeve, načela, metodologiju i alate za uspostavu i primjenu sustava upravljanja kvalitetom (SUK) koja je obuhvatila temeljne koncepte kvalitete, razvoj sustava upravljanja kvalitetom (SUK), pregled međunarodnih standarda (ISO 9001, EFQM, CAF) te primjenu Smjernica za upravljanje kvalitetom u javnoj upravi.

Također, sudjelovala je i na dvodnevnoj radionici u okviru TSI projekta o Mjerenju zadovoljstva građana ključnim vladinim uslugama za bolje performanse i veće povjerenje koja ima za cilj predstaviti specifične nalaze OECD-ovog istraživanja o zadovoljstvu građana javnim uslugama u Hrvatskoj te istražiti pokretače, procese i alate koji se koriste u Hrvatskoj za stvaranje poticajnog okruženja unutar javne uprave s ciljem poboljšanja usmjerenosti javnih usluga na korisnika.

1.2.5. ODNOSI S JAVNOŠĆU

1.2.5.1. OSIGURAVANJE PRAVA NA PRISTUP INFORMACIJAMA

U Odsjeku za odnose s javnošću osiguravalo se pravo na pristup informacijama, sukladno Zakonu o pravu na pristup informacijama, predstavnicima sredstava javnog priopćavanja te privatnim osobama. Tijekom izvještajnog razdoblja zaprimljeno je 25 upita u kojima su se stranke pozvale na Zakon o pravu na pristup informacijama.

Predstavnicima medija, kao i građanima, stalno je bio dostupan službenik za informiranje ujedno i osoba zadužena za odnose s javnošću.

Postavljanje upita također je omogućeno na službenim mrežnim stranicama Zadarske županije, ali i putem društvenih mreža Facebook i Instagram.

Temeljem članka 20. Zakona o pravu na pristup informacijama Zadarska županija je u Službenom glasniku Zadarske županije i na svojim službenim mrežnim stranicama www.zadarska-zupanija.hr objavljivala opće akte i druge odluke Županijske skupštine te dokumente koji sadrže informacije vezane za rad, aktivnosti, organizaciju, natječaje i natječajne dokumentacije u skladu sa Zakonom o javnoj nabavi, troškovima i izvorima financiranja upravnih tijela Zadarske županije.

1.2.5.2.ADMINISTRACIJA ŽUPANIJSKIH MREŽNIH STRANICA I DRUŠTVENIH MREŽA

Na mrežnim stranicama Zadarske županije redovito su objavljivane vijesti o raznim aktivnostima župana i županijske samouprave. Uz objavu tekstova i galerije fotografija koje su prilagođene zakonskoj obvezi o digitalnoj pristupačnosti, prenošene su i aktualne vijesti iz

Hrvatske zajednice županija. Vijesti i informacije sa službenih mrežnih stranica Zadarske županije često su prenošene i objavljivane na lokalnim portalima i novinama.
Županijske mrežne stranice od 2021. godine imaju inačicu na engleskom jeziku.
Facebook stranicu Zadarske županije trenutno prati preko 8 i pol tisuća ljudi koji ostvaruju vrlo kvalitetnu interakciju putem te društvene mreže. Novosti i aktualnosti objavljuju se i na Instagram profilu koji ima 1524 pratitelja.

1.2.5.3.INFORMIRANJE JAVNOSTI

Sukladno Zakonu o elektroničkim medijima proveden je Javni poziv za financiranje programskih sadržaja lokalnih regionalnih radijskih i televizijskih nakladnika te elektroničkih publikacija**.**
O svom radu javnost smo informirali i kroz priloge u Zadarskom listu Zadarski prsten (mjesečno) i Županijska kronika (tjedno) koji su dostupni i u digitalnom obliku na portalu Zadarskog lista. O aktualnim temama iz djelokruga rada županijskih upravnih odjela javnost je mogla dobiti informacije petkom u Slobodnoj Dalmaciji Tjedna inventura Zadarske županije i portalu zadarski.hr, kroz emisije na Novom radiju i Radiju 057 te putem informativnih emisija Diadora televizije. Također, javnost smo informirali i kroz programske sadržaje na radiju Biogradu, radiju Anteni, radiju Pag i portalima 023, antenazadar, eZadar, noviradio.hr, zadarskitjednik.hr i 057info.
Uz objavu svih vijesti na službenim mrežnim stranicama, medijima su redovito upućivana priopćenja sa zatvorenih sastanaka s fotografijama.
Javnost je redovno obavještavana o održavanju sjednica Županijske skupštine i do sada nije bilo slučajeva da je netko, osim novinara, bio zainteresiran za nazočnost na sjednicama. Od početka godine zaprimljeno je i odgovoreno na ukupno 73 pisana upita predstavnika sredstava javnog priopćavanja, dok je usmenih bilo preko 90.
Služba ureda župana redovno je pratila i izvještavala sa sjednica Županijske skupštine, o aktivnostima župana te ostalih za javnost značajnih zbivanja u organizaciji Zadarske županije. Djelatnici Službe ureda župana su pripremali, fotografirali i objavljivali izvješća sa svih najvažnijih događaja na kojima su sudjelovali župan, zamjenik župana ili resorni pročelnici.
Voditeljica Odsjeka za odnose s javnošću održala je dva predavanja *Male tajne velikih govornika* i *Komuniciranje s medijima* na Međužupanijskom stručnom skupu županija Zadarske, Šibensko-kninske, Splitsko-dalmatinske i Dubrovačko-neretvanske za podsektor poslovne administracije. Također, na poziv Sveučilišta u Zadru, za sveučilišne profesore i znanstvenike je održala predavanje *Znanost u fokusu: Komuniciraj jednostavno* kako na jednostavan način predstaviti znanstvene rezultate različitim javnostima. Na poziv Hrvatske udruge za odnose s javnošću na 24. izdanju KOMferencije s *temom Komunikacija na prvoj crti – sigurnost u doba krize* djelatnica je osmislila i realizirala panel *U kriznom modu - tko vodi komunikaciju kad sve gori?* na kojem je okupila kolege iz Primorsko-goranske, Karlovačke i Osječko-baranjske županije te novinarku RTL-a.
U programu je bio više od 30 predavanja, panela i radionica, a kroz tri dana bile su otvorene ključne teme geopolitike, sigurnosti, povjerenja i odgovornog informiranja. Na konferenciji je sudjelovalo više od 500 komunikacijskih stručnjaka, novinara, lidera i studenata iz Hrvatske i regije.

1.2.5.4.MEDIJSKO PRAĆENJE I VRJEDNOVANJE KOMUNIKACIJSKIH AKTIVNOSTI

Svakodnevno su praćene, razvrstavane i spremane informacije iz tiskanih medija i mrežnih portala koje se odnose na rad Zadarske županije te ustanova kojima je ona osnivač. Na županijskim službenim mrežnim stranicama uvedena je rubrika *Iz medija* u kojoj se objavljuju zanimljivi tekstovi o aktivnostima Zadarske županije. Sklopljen je i ugovor s tvrtkom Determ

koja putem aplikacije na mobilnim uređajima redovito obavještava o svim vijestima u kojima se spominje Zadarska županija.

1. 3. ZAKLJUČAK

Služba ureda župana uspješno je u skladu sa zakonom te učinkovito i racionalno, provela sve one aktivnosti planirane Godišnjim programom rada za 2025. godinu, ali i sve one nepredviđene aktivnosti koje su se pojavljivale tijekom izvještajnog razdoblja.

2. SLUŽBA ZA UNUTARNJU REVIZIJU

2.1. USTROJ SLUŽBE ZA UNUTARNJU REVIZIJU

Temeljen Odluke o ustrojstvu i djelokrugu upravnih tijela Zadarske županije i Pravilnika o unutarnjem redu upravnih tijela Zadarske županije Služba za unutarnju reviziju je ustrojena kao samostalna služba ustrojstveno i funkcionalno izravno odgovorna županu sukladno Zakonu o sustavu unutarnjih kontrola u javnom sektoru (Narodne novine 78/15., 102/19., 105/25.).
Za obavljanje poslova unutarnje revizije temeljem Pravilnika o unutarnjem ustrojstvu upravnih tijela Zadarske županije u Službi za unutarnju reviziju predviđeno je pet, a zaposleno troje izvršitelja.

2.2. OSTVARENI CILJEVI

U razdoblju od 1. siječnja do 31. prosinca 2025. godine Služba za unutarnju reviziju obavljala je poslove unutarnje revizije prema godišnjem planu rada te planu pojedinačne revizije, a u skladu s revizijskim standardima za unutarnju reviziju, propisima i smjernicama koje uređuju unutarnju reviziju u Republici Hrvatske, Pravilnikom o unutarnjoj reviziji proračunskih korisnika, Zakonom o sustavu unutarnjih financijskih kontrola u javnom sektoru, Kodeksom strukovne etike unutarnjih revizora, Smjernicama za upravljanje rizicima kod korisnika proračuna koji je izradilo Ministarstvo financija i Priručnikom za unutarnje revizore koji je izradila Središnja harmonizacijska jedinica Ministarstva financija.
Unutarnja revizija, temeljem plana rada koji odobrava župan, kontinuirano obavlja ispitivanje i procjenu prikladnosti i djelotvornosti sustava financijskog upravljanja i kontrola u odnosu na: utvrđivanje, procjenu i upravljanje rizicima; usuglašenost sa zakonom i drugim propisima; pouzdanost i sveobuhvatnost financijskih i drugih informacija; učinkovitost, djelotvornost i ekonomičnost poslovanja i zaštitu imovine. Uz navedeno unutarnja revizija daje stručna mišljenja, savjete, preporuke i pratiti provedbu preporuka iz plana djelovanja i o tome izvješćuje župana te obavlja druge poslove po županovu nalogu**.**
Zakonom o sustavu unutarnjih financijskih kontrola u javnom sektoru i Pravilnikom o unutarnjoj reviziji u javnom sektoru propisano je da unutarnja revizija ustrojena na razini županije obavlja unutarnju reviziju u županiji i u korisnicima proračuna (u proračunskim, izvanproračunskim korisnicima i druge pravne osobe obveznike podnošenja Izjave o fiskalnoj odgovornosti) u nadležnosti županije. Temeljem navedenog, a u skladu s godišnjim planom rada, obavljene su unutarnje revizije: Revizija financijskog poslovanja kod korisnika proračuna Zadarske županije - Osnovna škola Jurja Dalmatinca, Pag; Revizija financijskog poslovanja kod korisnika proračuna Zadarske županije - Srednja škola Bartula Kašića, Pag; Revizija financijskog poslovanja kod korisnika proračuna Zadarske županije - Osnovna škola Obrovac; Revizija financijskog poslovanja kod korisnika proračuna Zadarske županije - Srednja škola Obrovac; Revizija financijskog poslovanja kod korisnika proračuna Zadarske županije - Zavod za hitnu medicinu Zadarske županije.

Uz navedeno korisnicima proračuna dani su savjeti, u dogovoru s rukovoditeljem koji traži savjet, za poboljšanje djelotvornosti procesa upravljanja rizicima, kontrola i upravljanja poslovanjem.
Unutarnja revizija surađuje sa svim ustrojstvenim jedinicama, a posebno s ustrojstvenom jedinicom nadležnom za financijsko poslovanje Zadarske županije i institucijama iz nadležnosti kako bi osigurala dodatne informacije o sustavu unutarnjih kontrola u procesima za financijsko upravljanje, odnosno procesima vezanim uz planiranje, programiranje, izradu i izvršavanje proračuna, nabave i ugovaranja, računovodstva i izvješćivanja.
Temeljem Zakona o fiskalnoj odgovornosti i Uredbi o sastavljanju i predaji Izjave o fiskalnoj odgovornosti i izvještaja o primjeni fiskalnih pravila unutarnja revizija za područja koja su bila revidirana u prethodnoj godini, daje mišljenje o funkcioniranju sustava unutarnjih kontrola koja čine sastavni je dio Izjave o fiskalnoj odgovornosti.
Unutarnja revizija podnosi županu posebno pisano izvješće o aktivnostima i poslovima koje se obavilo sukladno rokovima utvrđenim planovima rada.

2.3. ZAKLJUČAK

Služba za unutarnju reviziju tijekom izvještajnog razdoblja je obavila planirane poslove procjene unutarnjih kontrola, davanja neovisnog i objektivnog stručnog mišljenja, davanje preporuka za unaprjeđenje uspješnosti poslovanja te praćenje provedbe danih preporuka.

3. UPRAVNI ODJEL ZA PRAVNE I ZAJEDNIČKE POSLOVE

3.1. ORGANIZACIJSKO USTROJSTVO, BROJ I STRUČNA SPREMA SLUŽBENIKA

3.1.1. ORGANIZACIJSKO USTROJSTVO

Za obavljanje poslova iz djelokruga rada Upravnog odjela za pravne i zajedničke poslove ustrojeno je 5 odsjeka:

- Odsjek za službeničke odnose,
- Odsjek za pripremu sjednica i pravne poslove,
- Odsjek za pisarnicu,
- Odsjek za pismohranu,
- Odsjek za zajedničke poslove:
    - Pododsjek za informatičku podršku i digitalizaciju
    - Pododsjek za poslove namještenika.

3.1.2. BROJ I STRUČNA SPREMA SLUŽBENIKA

U izvještajnom razdoblju u Odjelu je na radnim mjestima ukupno raspoređeno 43 djelatnika i to: 33 službenika/-ica na neodređeno vrijeme i 10 namještenika/-ica na neodređeno vrijeme. Izvršenje poslova iz nadležnosti Odjela planira, vodi te koordinira pročelnica Odjela. Od ukupno 33 službenika/-ica, 3službenika/-ice je visoke stručne spreme, 9 službenika/-ice su magistri struke, 1 službenica je stručni specijalist, 3 službenika/-ice su stručni prvostupnici, 17 službenika/-ica srednje stručne spreme. Od 10 namještenika, 4 su srednje stručne spreme, a 6 namještenica je raspoređeno na radnom mjestu spremačice.

3.2. OSTVARENI CILJEVI

U Upravnom odjelu za pravne i zajedničke poslove u 2025. godini obavljani su sljedeći poslovi iz samoupravnog djelokruga županije: upravni i stručni poslovi na pripremi i održavanju

sjednica Županijske skupštine, njenih radnih tijela i sjednica Kolegija župana, poslovi iz područja službeničkih odnosa, uredski i drugi poslovi za Službenički sud u Zadarskoj županiji, opći pravni poslovi, poslovi u svezi provedbe Ustavnog zakona o pravima nacionalnih manjina, suradnje s građanima, jedinicama lokalne samouprave, tijelima državne uprave, ustanovama i drugim institucijama u općim i pravnim pitanjima iz samoupravnog djelokruga Županije, poslovi objave službenog glasila, uredskog poslovanja, informatičke podrške, zaštite na radu i opći zajednički poslovi.
Uz poslove iz samoupravnog djelokruga Županije, Odjel je obavljao povjerene poslove državne uprave koji se odnose na dodjeljivanje brojčanih oznaka pravnim osobama s javnim ovlastima kojima je osnivač jedinica lokalne ili područne (regionalne) samouprave sa sjedištem na području županije i njihov unos u popis brojčanih oznaka javnopravnih tijela koje vodi tijelo državne uprave nadležno za poslove opće uprave u elektroničkom obliku, potom poslove koje se odnose na vođenje evidencije o političkim strankama i nezavisnim vijećnicima zastupljenim u predstavničkim tijelima jedinica samouprave.
Budući su u svibnju 2025. godine održani lokalni izbori, odnosno izbor župana i zamjenika župana Zadarske županije i izbori članova Županijske skupštine Zadarske županije, ovaj Odjel je obavio niz stručnih i odgovornih poslova na prestanku obnašanja mandata dosadašnjih dužnosnika i početka rada novoizabranih dužnosnika kao i opsežne i stručne poslove na pripremi i održavanju konstituirajuće sjednice novog saziva Županijske skupštine Zadarske županije.
Realizacijom poslova iz djelokruga rada Odjela ostvaruje se Plan razvoja Zadarske županije, Strateški cilj 3. Učinkovito i djelotvorno pravosuđe, javna uprava i upravljanje državnom imovinom; Posebni cilj 7. Poboljšanje kvalitete i učinkovitosti javnopravnih tijela lokalne i regionalne samouprave; Mjera 7. 1. Optimizacija i digitalizacija usluga i procesa javne uprave; Mjera 7.2. Jačanje ljudskih potencija u javnom sektoru; Mjera 7. 3. Razvoj civilnog društva i osnaženje kapaciteta i suradnje među svim akterima razvoja; Mjera 7. 5. Poticanje snažnije međuregionalne i međunarodne suradnje.

3.2.1. KOLEGIJ ŽUPANA

U 2025. godini održano je 6 Kolegija župana, na kojima je župan kao ovlašteni predlagatelj utvrdio 122 prijedloga akata, a Upravni odjel za pomorsko dobro, more i promet kao tijelo nadležno za provođenje postupka koncesioniranja i ovlašteni predlagatelj akata utvrdio je ukupno 12 prijedloga akata koji su upućeni Županijskoj skupštini na nadležno postupanje.

3.2.2. ŽUPANIJSKA SKUPŠTINA I RADNA TIJELA ŽUPANIJSKE SKUPŠTINE

3.2.2.1. ŽUPANIJSKA SKUPŠTINA

Odjel, kao upravno tijelo nadležno za poslove Županijske skupštine Zadarske županije (dalje: Skupština), kontinuirano je obavljao sve poslove za koje je zadužen temeljem Statuta i Poslovnika Županijske skupštine Zadarske županije.
U izvještajnom razdoblju održano je 5 sjednica Skupštine (21. u prošlom sazivu i 1., 2., 3., 4. u novom sazivu) na kojima se raspravljalo i odlučivalo o 139 točaka dnevnog reda.
Video snimke sjednica javno su objavljene na mrežnim stranicama Zadarske županije.
Svečana sjednica Skupštine povodom obilježavanja Dana Zadarske županije održana je dana 15. travnja 2025. godine.
Dana 15. travnja 2025. godine na snagu je stupila Odluka Vlade RH o raspisivanju izbora za članove predstavničkih tijela jedinica lokalne i područne (regionalne) samouprave (Narodne novine 69/25). Navedenog dana prestao je mandat svim članovima predstavničkih tijela jedinica lokalne i područne (regionalne) samouprave u dotadašnjem sazivu te su se raspustila stalna radna tijela Skupštine.

Odlukom Vlade RH je za dan održavanja lokalnih izbora određena treća nedjelja u svibnju 18. svibnja 2025. godine.
U Odjelu su obavljene sve stručne, tehničke i pravne pripremne radnje nužne za sazivanje i održavanje prve konstituirajuće sjednice novog saziva Skupštine nakon provedenih lokalnih izbora u svibnju 2025. godine. Odjel je i tijekom izbornog razdoblja aktivno surađivao sa Županijskim izbornim povjerenstvom u pružanju tehničke informatičke podrške te Ministarstvom pravosuđa, uprave i digitalne transformacije, budući da je djelatnica Odjela imenovana koordinatoricom Zadarske županije za provedbu lokalnih izbora te je koordinirala i prosljeđivala svim JLS na području Zadarske županije upute i zahtjeve Ministarstva pravosuđa, uprave i digitalne transformacije vezane uz lokalne izbore.
Konstituirajuću sjednicu je, sukladno zakonskim ovlastima, sazvala pročelnica Odjela te je 18. lipnja 2025. godine održana sjednica na kojoj je jednoglasno vijećnica Ingrid Melada izabrana za predsjednicu Skupštine, čime je Skupština konstituirana sukladno odredbama Zakona o lokalnoj i područnoj (regionalnoj) samoupravi.
Dopunski izbor za članove Županijske skupštine Zadarske županije iz reda pripadnika srpske nacionalne manjine proveden je dana 5. listopada 2025. godine te je u Županijsku skupštinu Zadarske županije iz reda pripadnika srpske nacionalne manjine izabrana Rajka Rađenović
čime je broj članova Županijske skupštine povećava za 1 članicu i Županijska skupština Zadarske županije u ovom sazivu broji ukupno 38 članova.
U skladu s odredbom članka 79. Zakona o lokalnoj i područnoj (regionalnoj) samoupravi, opći akti i zapisnici sjednica na kojima su doneseni, dostavljali su se na nadzor nadležnim tijelima državne uprave u čijem su djelokrugu rada doneseni opći akti.
Odjel je kontinuirano obavljao i druge administrativne i stručne poslove za Skupštinu, kao što su poslovna korespondencija i podrška radu predsjedniku/-ici Skupštine, evidencija vijećnika, evidencija korištenja tablet uređaja, evidencija i podrška radu klubova vijećnika, prijepis vijećničkih pitanja, objedinjavanje odgovora te drugi poslovi.
Informatizacijom poslovnog procesa pripreme i održavanja sjednica Skupštine, Zadarska županija postiže racionalizaciju troškova i veću učinkovitost u radu, smanjen broj radnih sati, veću transparentnost rada Skupštine i njenih radnih tijela te ekološki osviješteno poslovanje, čime pridonosi ostvarenju Plana razvoja Zadarske županije, Mjere 7.1. Optimizacija i digitalizacija usluga i procesa javne uprave.

3.2.2.2. RADNA TIJELA ŽUPANIJSKE SKUPŠTINE

Sukladno Statutu i Poslovniku Skupštine za raspravljanje pitanja i pripremu odluka iz svog djelokruga Skupština ima 16 stalnih radnih tijela, slijedom čega su se u Odjelu obavljali opći poslovi i sazivanje sjednica radnih tijela uoči održavanja sjednica Skupštine. U Odjelu je ažurirana baza podataka članova svih radnih tijela te ostali administrativni poslovi vezani za njihov rad.
Dana 18. lipnja 2025. godine održana je prva konstituirajuća sjednica Skupštine na kojoj su izabrani predsjednici i članovi Mandatnog povjerenstva, Odbora za izbor i imenovanja te Odbora za Statut i Poslovnik.
Na 3. sjednici Skupštine održanoj dana 23. listopada 2025. godine doneseno je Rješenje o izboru članova stalnih radnih tijela Županijske skupštine Zadarske županije kojim su izabrani članovi za stalna radna tijela i to kako slijedi: Odbor za dodjelu javnih priznanja, Odbor za financije i proračun, Odbor za školstvo i kulturu, Odbor za zdravstvo i socijalnu skrb, Odbor za gospodarstvo, Odbor za pomorstvo i turizam, Odbor za poljoprivredu, Odbor za europske integracije, Povjerenstvo za ravnopravnost spolova, Koordinacija za ljudska prava, te Odbor za umirovljenike.
Na 4. sjednici Skupštine održanoj dana 11. prosinca 2025. godine, sukladno odredbama Kodeksa ponašanja vijećnika Županijske skupštine Zadarske županije (Službeni glasnik

Zadarske županije 16/22) doneseno je Rješenje o imenovanju predsjednika i članova Etičkog povjerenstva Županijske skupštine Zadarske županije kao stalnog radnog tijela Županijske skupštine.
U izvještajnom razdoblju u starom sazivu radnih tijela Skupštine održana je jedna sjednica Mandatnog povjerenstva s 1 točkom dnevnog reda, jedna sjednica Odbora za dodjelu javnih priznanja s 3 točke dnevnog reda, jedna sjednica Odbora za školstvo i kulturu sa 6 točaka dnevnog reda, jedna sjednica Odbora za izbor i imenovanja s 2 točke dnevnog reda, jedna sjednica Odbora za poljoprivredu s 8 točaka dnevnog reda, jedna sjednica Odbora za pomorstvo i turizam sa 6 točaka dnevnog reda te jedna sjednica Odbora za zdravstvo i socijalnu skrb s 12 točaka dnevnog reda.
U izvještajnom razdoblju u novom sazivu radnih tijela Skupštine održane su tri sjednice Mandatnog povjerenstva s 3 točke dnevnog reda, šest sjednica Odbora za izbor i imenovanje s 20 točaka dnevnog reda, jedna sjednica Odbora za financije i proračun sa 4 točke dnevnog reda, jedna sjednica Odbora za gospodarstvo s 1 točkom dnevnog reda, jedna sjednica Odbora za poljoprivredu s 1 točkom dnevnog reda, jedna sjednica Odbora za pomorstvo i turizam sa 6 točaka dnevnog reda, jedna sjednica Odbora za Statut i Poslovnik s 1 točkom dnevnog reda, jedna sjednica Odbora za školstvo i kulturu s 5 točaka, jedna sjednica Odbora za umirovljenike s 3 točke dnevnog reda, jedna sjednica Odbora za zdravstvo i socijalnu skrb sa 4 točke.
Sukladno postupku i uvjetima dodjele koji su propisani Odlukom o javnim priznanjima Zadarske županije (Službeni glasnik Zadarske županije 5/20.) na prijedlog Odbora za dodjelu javnih priznanja Skupština je donijela Odluku o dodjeli jedne nagrade za životno djelo te 10 godišnjih nagrada Zadarske županije.
Na raspisani javni natječaj za dodjelu Nagrade Zadarske županije za životno djelo zaprimljena su ukupno 3 prijedloga, dok su za dodjelu Godišnje nagrade Zadarske županije za postignuća ostvarena u 2024. godini zaprimljena ukupno 32 prijedloga. Odjel je obavio sve administrativne i tehničke poslove koji se odnose na pripremu i objavu pozivnog natječaja za dodjelu javnih priznanja te zaprimanje i analizu pristiglih prijedloga.

3.2.3. EVIDENCIJA O POLITIČKIM STRANKAMA I NEZAVISNIM VIJEĆNICIMA ZASTUPLJENIM U PREDSTAVNIČKIM TIJELIMA JEDINICA SAMOUPRAVE

Sukladno Zakonu o financiranju političkih aktivnosti, izborne promidžbe i referenduma (Narodne novine 29/19., 98/19., 126/2021) i Pravilniku o sadržaju, načinu vođenja i obrascu evidencije o političkim strankama i nezavisnim vijećnicima zastupljenim u predstavničkim tijelima jedinica samouprave (Narodne novine 14/20.) ovaj Odjel je i u 2025. godini obavljao povjereni posao državne uprave vođenja evidencije o političkim strankama i nezavisnim vijećnicima zastupljenim u predstavničkim tijelima jedinica samouprave. Evidencija se vodi za predstavnička tijela svih jedinca lokalne samouprave s područja Zadarske županije, kao i za samu Zadarsku županiju kao jedinicu područne (regionalne) samouprave u elektroničkom obliku i na propisanom obrascu. Sve navedene jedinice lokalne samouprave dužne su ovom Odjelu dostavljati podatke o političkim strankama i nezavisnim vijećnicima zastupljenim u predstavničkim tijelima, kao i svaku promjenu tih podatka. Sukladno rokovima propisanim navedenim Pravilnikom, Odjel je po službenoj dužnosti dostavio podatke iz evidencije Državnom izbornom povjerenstvu Republike Hrvatske i Državnom uredu za reviziju u roku od 15 dana od dana održavanja konstituirajuće sjednice Skupštine.

3.2.4. VIJEĆA I PREDSTAVNICI NACIONALNIH MANJINA

U Zadarskoj županiji djeluju vijeća albanske i srpske nacionalne manjine te izabrani predstavnici bošnjačke i slovenske nacionalne manjine koji su uz pomoć Odjela surađivali sa Zadarskom županijom u pitanjima značajnim za manjinsku problematiku. Kako bi zaštitili

svoja prava i interese prilikom donošenja općih akata Zadarske županije, vijeća i predstavnici Zadarske županije su pozivani na redovne sjednice Skupštine.
U izvještajnom razdoblju dana je potpora kulturnoj manifestaciji povodom obilježavanja Međunarodnog dana kulturne raznolikosti koja je održana 31. svibnja 2025. godine na Trgu pet bunara u Zadru u organizaciji četiriju nacionalnih manjina s područja Zadarske županije. Zadarska županija je Koordinaciji nacionalnih manjina u Zadarskoj županiji osigurala financijsku potporu u iznosu od 1.000,00 eura za provedbu ove manifestacije i to temeljem Ugovora o financijskoj potpori iz sredstava Proračuna Zadarske županije za 2025. godinu za obilježavanje Međunarodnog dana kulturne raznolikosti, sklopljenog s Vijećem srpske nacionalne manjine dana 2. svibnja 2025. godine. Ova manifestacija se održava već dvadesetu godinu i predstavlja doprinos integraciji i afirmaciji nacionalnih manjina u hrvatskom društvu. Predstavnici Odjela i Županije su tijekom godine, sukladno obvezama, pratili i sudjelovali na manifestacijama koje su organizirali vijeća i predstavnici nacionalnih manjina u Zadarskoj županiji.
Temeljem odredbi Ustavnog zakona o pravima nacionalnih manjina (Narodne novine 155/02., 47/10., 80/10., 93/11.) u županijskom proračunu osigurala su se sredstva za financiranje rada vijeća i predstavnika nacionalnih manjina, kao i nagrada članovima vijeća i predstavnicima. Dana 23. siječnja 2025. godine župan je donio Odluku o rasporedu sredstava za predstavnike nacionalnih manjina u Zadarskoj županiji u 2025. godini (Službeni glasnik Zadarske županije 2/25.), dok se sredstva za isplatu vijeća nacionalnih manjina kao proračunskih korisnika isplaćuju temeljem zaprimljenih računa stvarnih troškova vijeća, po odobrenju Upravnog odjela za financije i proračun.
Odjel od 2020. godine obavlja i povjereni posao državne uprave koji se odnosi na prikupljanje podataka o ostvarivanju prava nacionalnih manjina u jedinicama lokalne i područne (regionalne) samouprave, a koji se obavlja radi izrade godišnjeg Izvješća o provođenju Ustavnog zakona o pravima nacionalnih manjina i utrošku sredstava osiguranih u proračunima. Podaci se prikupljaju od jedinica putem e-Sustava Ministarstva pravosuđa, uprave i digitalne transformacije.
Provođenjem ovog poslovnog procesa ostvaruje se mjera 7.3. Plana razvoja Zadarske županije, koja uključuje razvoj civilnog društva i osnaženje kapaciteta i suradnje među svim akterima razvoja.

3.2.5. IZRADA I OBJAVA SLUŽBENOG GLASNIKA ZADARSKE ŽUPANIJE

U izvještajnom razdoblju uređeno je i objavljeno 20 brojeva Službenog glasnika Zadarske županije (online) u kojima je objavljeno ukupno: 92 akta Skupštine, 110 akata župana, 92 akta jedinica lokalne samouprave koja nemaju svoje glasilo i ostalih donositelja koji su po zakonu obvezni objavljivati svoje akte, od čega: 87 akata Općine Povljana, 2 akta predstavnika nacionalnih manjina, 2 akta VODOVOD-a d.o.o. Zadar te 1 akt Upravnog odjela za zdravstvo Zadarske županije.
U 2025. godini Općina Povljana kao jedina jedinica lokalne samouprave na području Zadarske županije koja nije imala svoje službeno glasilo pa je opće i druge akte objavljivala u Službenom glasniku Zadarske županije, donijela je odluku o osnivanju svog službenog glasila tako da time prestaje obveza objavljivanja općih akata Općine Povljana u Službenom glasniku Zadarske županije.
Sukladno Direktivi 2013/37/EU i uputi Povjerenika za informiranje prema kojima tijela javne vlasti imaju obvezu objave informacija (dokumenata) u računalno čitljivom obliku i otvorenom formatu, Službeni glasnik Zadarske županije (online) objavljuje se na županijskim mrežnim stranicama, poveznica http://glasnik.zadarska-zupanija.hr/, a dostupan je i kao mobilna aplikacija prilagođena za pretraživanje preko mobilnih uređaja.

Sukladno obvezi propisanoj Zakonom o knjižnicama i knjižničnoj djelatnosti (Narodne novine 17/19., 98/19., 114/22., 36/24.) svako online izdanje Službenog glasnika Zadarske županije elektronički je dostavljeno Nacionalnoj i sveučilišnoj knjižnici u Zagrebu (Hrvatskom arhivu weba) i Središnjem katalogu službenih dokumenata Republike Hrvatske sukladno Zakonu o pravu na pristup informacijama (Narodne novine 25/13., 85/15., 69/22.) na trajno čuvanje, dok je na mrežnim stranicama Gradske knjižnice Zadar, podstranica Zavičajne zbirke, trajno dostupna poveznica (*link*) na *online* izdanje Službenog glasnika Zadarske županije.
Pravilnikom o uređivanju i objavljivanju Službenog glasnika Zadarske županije (Službeni glasnik Zadarske županije 16/16.) propisan je način uređivanja, objavljivanja te čuvanja Službenog glasnika Zadarske županije koji propisuje kako se tiskana izdanja čuvaju u pismohrani Zadarske županije, a elektroničko izdanje Službenog glasnika arhivira se i čuva u posebnom računalnom programu za izradu i objavu, i to u najmanje dva primjerka sigurnosnih kopija.
Slijedom navedenog, Odjel je u siječnju 2025. godine proveo predmetnim Pravilnikom predviđene radnje na način da je sve brojeve Službenog glasnika Zadarske županije izdane u prethodnoj 2024. godini pretvorio u tiskani oblik, uvezao te pohranio na čuvanje u papirnatom obliku u pismohrani Zadarske županije. Ujedno, elektronička izdanja svih primjeraka Službenog glasnika Zadarske županije izdanih u prethodnoj 2024. godini arhivirana su u posebnom računalnom programu za izradu i objavu Službenog glasnika na službenim mrežnim stranicama Zadarske županije, odnosno na mediju na kojemu nije moguće naknadno mijenjati i unositi podatke te na mediju koji omogućava obnovu podataka u slučaju gubitka ili oštećenja podataka u računalnom programu, sve u svrhu osiguranja od neovlaštenog pristupa, brisanja, mijenjanja ili gubitka podataka i zaštite informacijskog sustava.
Provođenjem ovog poslovnog procesa ostvaruje se mjera 7.1. Plana razvoja Zadarske županije, koja uključuje optimizaciju i digitalizaciju usluga i procesa javne uprave.

3.2.6. SURADNJA S GRAĐANIMA, JEDINICAMA LOKALNE SAMOUPRAVE, TIJELIMA DRŽAVNE UPRAVE, USTANOVAMA I DRUGIM INSTITUCIJAMA

Odjel je nastavio pružati pravnu pomoć u upravnom području iz svoje nadležnosti jedinicama lokalne samouprave, tijelima državne uprave, ustanovama u vlasništvu Županije i građanima koji su mu se obratili za pomoć.
Odjel kontinuirano prati rad Hrvatske zajednice županija čija je Zadarska županija članica i njene prijedloge na zakonsku regulativu koja uređuje djelovanje jedinica lokalne i područne samouprave.
Provođenjem ovog poslovnog procesa ostvaruje se mjera 7. 5. Plana razvoja Zadarske županije, koja uključuje poticanje snažnije međuregionalne suradnje.

3.2.7. PRAĆENJE POZITIVNIH PROPISA REPUBLIKE HRVATSKE

U cilju osiguravanja sveobuhvatnog i pravodobnog pristupa važećim pravnim propisima, sudskoj praksi, pravnim mišljenjima nadležnih tijela, kao i relevantnim stručnim i znanstvenim radovima te drugim pravnim informacijama od značaja za učinkovito obavljanje poslova, u izvještajnom razdoblju obnovljene su pretplate na pravni portal IUS-INFO te na tiskana i mrežna izdanja stručnih časopisa i publikacija. Među njima su: Narodne novine, Novi informator, Pravni portal Ling, Radno pravo, Računovodstvo, revizija i financije, TEB – Financije, pravo i porezi, publikacije Hrvatske zajednice računovođa i financijskih djelatnika, Tim 4PIN magazin, stručni portal Zaštita okoliša, časopis Mreža, Gospodarski list i Dobra kob.
Poseban naglasak stavljen je na korištenje mrežnih izdanja stručnih portala i časopisa, s obzirom na njihovu veću dostupnost svim zainteresiranim službenicima putem dodijeljenih korisničkih imena i zaporki, čime se dodatno potiče kontinuirano stručno usavršavanje i razmjena znanja.

Provedbom navedenih aktivnosti ostvaruje se mjera 7.2. Plana razvoja Zadarske županije, usmjerena na jačanje ljudskih potencijala u javnom sektoru.

3.2.8. SLUŽBENIČKI ODNOSI

U Zadarskoj županiji je dvoje dužnosnika (župan i zamjenik župana) koji profesionalno obnašaju dužnost.

Na dan 1. 1.2025. godine u Zadarskoj županiji, u trinaest upravnih tijela bilo je zaposleno:

- 277 djelatnika (260 službenika, 5 vježbenika i 12 namještenika)
- 252 djelatnika na neodređeno vrijeme (201 žena + 51 muškarac)
- 25 djelatnika na određeno vrijeme (22 žene + 3 muškarca)

Na dan 31.12.2025. godine u Zadarskoj županiji, u trinaest upravnih tijela bilo je zaposleno:

- 282 djelatnika (267 službenika, 2 vježbenika i 13 namještenika)
- 271 djelatnika na neodređeno vrijeme (216 žena + 55 muškaraca)
- 11 djelatnika na određeno vrijeme (11 žena).

Tijekom izvještajnog razdoblja provedeni su lokalni izbori na kojima su na dužnost izabrani župan i zamjenik župana te je Odjel pripremio odgovarajuću dokumentaciju i akte vezanu za primopredaju vlasti, odnosno prestanak dužnosti prijašnjem županu i zamjeniku župana kao i početak dužnosti novoizabranog župana i zamjenika župana.

Od početka izvještajnog razdoblja provedeno je ukupno 18 javnih natječaja za zapošljavanje 25 službenika na neodređeno vrijeme te je u provedenim postupcima zaprimljena ukupno 150 prijava za zapošljavanje. U tijeku izvještajnog razdoblja proveden je i javni natječaj za zapošljavanje vježbenika u kojem je zaprimljeno 6 prijava. Radi potrebe prijma u službu na određeno vrijeme provedeno je 9 postupaka oglasa za prijam 10 službenika, a ukupno su zaprimljene 104 prijave za zapošljavanje. Tijekom postupaka provođenja javnih natječaja i oglasa, a radi određenih okolnosti donesene su odluke za poništenje jednog javnog natječaja i jednog oglasnog postupka i obustavljen je postupak u dijelu javnog natječaja.

Služba je prestala za 14 službenika na neodređeno vrijeme i 23 službenika na određeno vrijeme.

U upravnim postupcima iz područja službeničkih odnosa pripremljeno je i doneseno ukupno 602 rješenja, dok je u neupravnim postupcima iz područja službeničkih odnosa pripremljeno i doneseno ukupno 620 različitih odluka i potvrda. Sve statusne promjene u službeničkim odnosima evidentirane su i objedinjene u računalnom programu kadrovske evidencije, kao i u matičnoj evidenciji.

U izvještajnom razdoblju Zadarska županija je imala 10 zaposlenih osoba s invaliditetom čime i nadalje zadovoljava kriterij potrebnog broja zaposlenih osoba s invaliditetom. Naime, sukladno Zakonu o profesionalnoj rehabilitaciji i zapošljavanju osoba s invaliditetom (Narodne novine 157/13., 152/14., 39/18., 32/20.) i Pravilniku o utvrđivanju kvote za zapošljavanje osoba s invaliditetom (Narodne novine 151/24.) Zadarska županija je u obvezi imati 3 % osoba s invaliditetom od ukupnog broja zaposlenih, odnosno 8 zaposlenih osoba s invaliditetom.

U izvještajnom razdoblju na polaganje e-državnog ispita upućeno je 10 službenika. Edukacija i usavršavanja službenika provodilo se upućivanjem službenika na seminare, *webinare* i stručne skupove iz područja rada koji je u njihovoj nadležnosti.

Tijekom izvještajnog razdoblja stupio je na snagu Zakon o izmjenama Zakona o službenicima i namještenicima u lokalnoj i područnoj (regionalnoj) samoupravi (Narodne novine 17/25.) kojim je temeljni propis koji uređuje prava, obveze i odgovornosti službenika i namještenika zaposlenih u upravnim tijelima Županije doživio značajne dopune i izmjene, a Odjel je pravovremeno započeo s poduzimanjem zakonom određenih radnji radi usklađivanja s aktualno važećim propisom iz službeničkih odnosa u područnoj (regionalnoj) samoupravi.

Provođenjem poslovnih procesa vezanih uz službeničke odnose i nadalje se ostvaruje mjera 7.2. Plana razvoja Zadarske županije koja uključuje jačanje ljudskih potencijala u javnom sektoru.

Odjel je nastavio obavljati administrativne poslove za Službenički sud u Zadarskoj županiji koji je nadležan za odlučivanje o teškim povredama službene dužnosti u prvom stupnju te o lakim povredama službene dužnosti u drugom stupnju, kao i o žalbama protiv rješenja o udaljenju iz službe, u postupcima koji se vode protiv službenika i namještenika upravnih tijela Zadarske županije i upravnih tijela svih jedinica lokalne samouprave na području Zadarske županije. U izvještajnom razdoblju pred Službeničkim sudom u Zadarskoj županiji zaprimljen je jedan predmet radi provedbe postupka zbog teške povrede službene dužnosti.
Povjereni posao državne uprave koji se odnosio na vođenje evidencije kolektivnih ugovora i promjena (izmjena, dopuna, otkaz) kolektivnih ugovora, a koji se ovom Odjelu kao nadležnom županijskom upravnom tijelu dostavljao sukladno obvezi propisanoj Zakonom o radu (Narodne novine 93/14., 127/17., 98/19., 151/22., 64/23.) i Pravilnikom o postupku dostave i načinu vođenja evidencije kolektivnih ugovora (Narodne novine 32/15., 13/20., 151/22.) i dalje se nastavno na uputu Ministarstva rada, mirovinskog sustava, obitelji i socijalne politike (u nastavku: Ministarstvo) od 13. studenog 2024. godine, nakon završetka prve faze digitalizacije baze kolektivnih ugovora, skeniranjem važećih kolektivnih ugovora, nastavio obavljati, ali samo dostavljanjem Ministarstvu kopija izmjena i dopuna postojećih kolektivnih ugovora evidentiranih u Upravnom odjelu za pravne i zajedničke poslove do stupanja novog Pravilnika o načinu dostave kolektivnih ugovora elektroničkim putem. Kako je od 1. rujna 2025. godine stupio na snagu Pravilnik o postupku dostave, objave i načinu vođenja kolektivnih ugovora (Narodne novine 104/25.) prema kojem se dostava kolektivnih ugovora te njihovih izmjena i dopuna obavlja isključivo putem Sustava za e-dostavu i e-bazu kolektivnih ugovora Ministarstvu rada, mirovinskog sustava, obitelji i socijalne politike, ovaj Upravni odjel je prestao s obavljanjem i tog dijela povjerenog posla vođenja evidencije kolektivnih ugovora i promjena kolektivnih ugovora.

3.2.8.1. DONOŠENJE OPĆIH AKATA S PODRUČJA SLUŽBENIČKIH ODNOSA

Iz područja službeničkih odnosa Odjel je pripremio za donošenje Plan prijma u službu u upravna tijela Zadarske županije u 2025. godini (Službeni glasnik Zadarske županije 2/25., 12/25., 17/25.), Plan stručnog osposobljavanja i usavršavanja službenika i namještenika Zadarske županije za 2025. godinu, Pravilnik o izmjenama i dopunama Pravilnika o unutarnjem redu upravnih tijela Zadarske županije (Službeni glasnik Zadarske županije 16/25.), Dodatak IV. Kolektivnom ugovoru za službenike i namještenike upravnih tijela Zadarske županije (Službeni glasnik Zadarske županije 20/25.) i Pravilnik o ocjenjivanju službenika i namještenika upravnih tijela Zadarske županije (Službeni glasnik Zadarske županije 11/25.).

3.2.9. UREDSKO POSLOVANJE I PISMOHRANA

3.2.9.1. UREDSKO POSLOVANJE

Uredbom o uredskom poslovanju (Narodne novine 75/21.) u javni sektor Republike Hrvatske, pa tako i u poslovanje Županije, uvedena je obveza digitalizacije uredskog poslovanja. Programsko rješenje uredskog poslovanja je usklađeno sa zahtjevima Uredbe o uredskom poslovanju (Narodne novine 75/21.) i tehničkim specifikacijama informacijskog sustava elektroničkog uredskog poslovanja.
Službenici Zadarske županije u svom svakodnevnom poslovanju koriste elektroničke potpise. U izvještajnom razdoblju se kontinuirano nastavila nabava opreme koja je potrebna za digitalizaciju ulaznih pisanih dokumenata (skenera) za sve pisarnice i mjesta rada na kojima se obavljaju poslovi zaprimanja pismena. Zadarska županija posao uredskog poslovanja sada obavlja na način da se svi podatci (osim eDozvole) obrađuju u jedinstvenoj programskoj aplikaciji.

Odjel je kontinuirano sudjelovao u procesu nabave elektroničkih potpisa službenicima kojima je potreban u poslovanju te vodi evidenciju izdanih digitalnih certifikata.
U izvještajnom razdoblju nastavila se dostava upravnih sudskih pismena Zadarskoj županiji elektroničkim putem kroz sustav dostave eSpis-usluge. Ovako dostavljena sudska pismena zaprima pročelnica Upravnog odjela za pravne i zajedničke poslove kao ovlaštena osoba za Zadarsku županiju te dalje elektronski prosljeđuju pisarnici na daljnje postupanje i dostavu službeniku zaduženom za pojedini sudski predmet.
Provođenjem ovih poslovnih procesa ostvaruje se mjera 7.1. Plana razvoja Zadarske županije, koja uključuje optimizaciju i digitalizaciju usluga i procesa javne uprave.
Odjel obavlja povjereni posao državne uprave koji se odnosi na dodjeljivanje brojčanih oznaka pravnim osobama s javnim ovlastima kojima je osnivač jedinica lokalne ili područne (regionalne) samouprave sa sjedištem na području županije i njihov unos u popis brojčanih oznaka javnopravnih tijela koje vodi Ministarstvo pravosuđa i uprave kao tijelo državne uprave nadležno za poslove opće uprave u elektroničkom obliku.
U izvještajnom razdoblju su donesene Prve izmjene i dopune plana brojčanih oznaka stvaratelja i primatelja akata Zadarske županije (KLASA: 035-01/24-01/1, URBROJ: 2198-01-25-4 od 11. travnja 2025. g.) koje se primjenjuju u uredskom poslovanju Zadarske županije.
U izvještajnom razdoblju u Zadarskoj županiji ukupno je urudžbirano/otvoreno predmeta:
- 17 929 Neupravnih predmeta
- 18 706 Upravnih predmeta prvog stupnja
- 511 Upravnih predmeta drugog stupnja

U izvještajnom razdoblju iz Zadarske županije putem poštanske službe ukupno je otpremljeno 70 489 pošiljki.

3.2.9.2. POHRANA DOKUMENATA U PISMOHRANI

Unutar Odjela ustrojen je poseban Odsjek za pismohranu s intencijom osnaživanja kadrovskog i poslovnog potencijala Zadarske županije za digitalizaciju pismohrane i cijelog poslovnog procesa pohrane gradiva u pismohranu. Sada taj poslovni proces uključuje kontinuirano preuzimanje dovršenih predmeta koji se nalaze u fizičkim ili analognom obliku koja su upravna tijela dostavila za arhiviranje, te njihovu pretvorbu u digitalni oblik koji pruža jamstvo glede pouzdanosti i uporabivosti gradiva, njihovu pohranu u pismohranu, arhiviranje digitalnih predmeta koji se proslijeđeni na arhiviranje kroz informacijske sustave uredskog poslovanja Zadarske županije i državnog informacijskog sustava eDozvola, dostava zatraženih predmeta iz pismohrane u rad, evidenciju dokumentarnog i arhivskog gradiva te briga za cjelovitost i sređenost cjelokupne građe.
Odjel na zahtjev stranaka ili drugog javnopravnog tijela, izrađuju preslike pismena ili isprava koja se u izvorniku nalaze u fizičkom obliku, a koja se odnose na dokumente iz područja prostornog uređenja i gradnje, a kojih je u izvještajnom razdoblju bilo ukupno 875.
U tijeku je popisivanje i priprema preostalog javnog arhivskog gradiva iz područja prostornog uređenja i gradnje radi predaje nadležnom državnom arhivu.

3.2.10. ZAJEDNIČKI POSLOVI

3.2.10.1. INFORMATIČKA PODRŠKA

U izvještajnom razdoblju u poslovnom procesu informatičke podrške izvršeno je održavanje interne baze podataka, oko 280 administracija službene elektroničke pošte, oko 500 administracija operativnih sistema, oko 150 administracija radnog vremena, oko 380 pohrana

službenih podataka, održavanje računalne opreme te administracija službenih mobitela te preko 1000 *helpdesk* intervencija. Sukladno potrebama izvršena su premještanja opreme i instalacija mreže prilikom preseljenja službenika unutar postojećih lokacija. Odrađena su ažuriranja POS uređaja na svim lokacijama gdje se nisu mogli ažurirati automatski. Pružena je stručna podrška u postupcima nabave: mobilne telefonije, fotokopirnih uređaja i pisača u najmu za Zadarsku županiju, licenci MS Office i Antivirusnog programa, nabave računalne opreme, nabave produljenja licenci za vatrozid, nabave usluga najma i održavanja MS O365, nabave tonera i tinti, te nabave sustava evidencije radnog vremena.
Napravljen je detaljan plan nabavke nove informatičke opreme za preuređenu lokaciju na adresi Josipa Jurja Strossmayera 20.
Na tri nove lokacije Zadarske županije u gradu Zadru (nove zgrade i uredi na lokaciji Ivana Mažuranića 28, Ivana Mažuranića 30 i Josipa Jurja Strossmayera 20) je uspostavljena nova mrežna oprema i odrađeno je ispitivanje mreže kao i planiranje novih uređaja i mrežnih komponenti. S tim je završena prva faza pripreme novih lokacija gdje će se ubuduće nalaziti informatička infrastruktura (računala, serveri i ostala mrežna oprema). Odrađen je dio selidbe službenika sa starih lokacija na novu lokaciju kao i namještanje informatičke opreme i povezivanje svih računala na novu mrežu. Na lokaciji Braće Vranjana 11 uspostavljena je nova VPN veza, a u tijeku je uspostava preostalih lokacija koje do sad nisu bile spojene.
Odrađene su sigurnosne kopije (backup) svih servera koje Zadarska županija ima lokalno, kao i provjera stanja računala i servera.
Nabavljene su nove kartice za evidenciju radnog vremena za sve službenike i namještenike, uvedena je mogućnost evidencije preko otiska prsta za 3 djelatnika, nabavljeni su tableti i mobiteli za nove dužnosnike i pokrenuta javna nabava za informatičku opremu i tablete za vijećnike u novom sazivu skupštine.
Nabavljeno je programsko rješenje za potrebe elektroničkog glasanja na Županijskoj skupštini koje će se implementirati u rad predstavničkog tijela tijekom 2026. godine. Pokrenuta je nabavka GAP analize zbog potreba NIS2 direktive, pronalaska propusta te jačanja kibernetičke sigurnosti Zadarske županije.
Zadarska županija je izradila aplikacijski certifikat koji omogućuje izradu korisničkog pretinca, isti je predan Zavodu za informatiku Osijek (pružatelj usluge uredskog poslovanja) na daljnju obradu. Cilj nam je u budućnosti omogućiti dostavu službenih pismena Zadarske županije s pravnim učinkom strankama kroz korisnički pretinac na portalu e-Građani.
Kontinuirano se nabavljaju certifikati za elektronički potpis za službenike koji elektronički potpisuju dokumente. Radi održavanja županijskih mrežnih stranica po potrebi je pružana podrška *web hosting provideru* i *WEB* dizajnerima. Sukladno iskazanim potrebama upravnih tijela kontinuirano se pružala IT i druga tehnička podrška za sastanke, skupove, prezentacije, audio snimanja i audio administracija za potrebe održavanja sjednica Skupštine. Informatička podrška je uključena u pripremu materijala za Skupštinu u dijelu objave na županijskim službenim mrežnim stranicama (HTML), pripremi PDF materijala, kao i njihovog objedinjavanja za potrebe Kolegija župana te pripremu i objavu službenog glasila Zadarske županije.

3.2.10.2. ZAŠTITA NA RADU

Sukladno odredbama Zakona o zaštiti na radu (Narodne novine 71/14., 118/14., 154/14., 94/18., 96/18.), u izvještajnom razdoblju kontinuirano su se provodile sve zakonom propisane obveze poslodavca u području zaštite na radu, s ciljem osiguravanja sigurnih uvjeta rada za sve službenike i namještenike.
U tom su okviru u dva navrata provedena osposobljavanja za rad na siguran način te osposobljavanja za provedbu preventivnih mjera zaštite od požara, kojima je obuhvaćeno ukupno 17 službenika. Također su održane dvije sjednice Odbora za zaštitu na radu, na kojima

su razmatrana pitanja vezana uz unapređenje sigurnosti na radnom mjestu i praćenje provedbe propisanih mjera.
Sukladno Zakonu o zaštiti od požara (Narodne novine 92/10., 114/22.), provedeno je redovito čišćenje uređaja za loženje i dimovodnih instalacija na lokacijama Božidara Petranovića 8 i Braće Vranjana 11 u Zadru, čime se dodatno osigurala protupožarna sigurnost objekata u vlasništvu Zadarske županije.
U izvještajnom razdoblju nabavljena su i osobna zaštitna sredstva te radna odjeća za službenike i namještenike koji na to ostvaruju pravo, sukladno Pravilniku o upotrebi osobnih zaštitnih sredstava i radne odjeće Zadarske županije.
Nadalje, u skladu s Pravilnikom o vatrogasnim aparatima (Narodne novine 101/11., 74/13.), obavljen je redoviti periodični pregled vatrogasnih aparata u službenim vozilima Zadarske županije, čime je osigurana njihova ispravnost i spremnost za uporabu u slučaju potrebe.

3.2.10.3. OSTALI ZAJEDNIČKI POSLOVI

U okviru ovog poslovnog procesa Odjel je u izvještajnom razdoblju kontinuirano osiguravao nesmetano funkcioniranje rada dužnosnika Zadarske županije, svih službenika i namještenika te svih upravnih tijela Zadarske županije, vodeći brigu o pravodobnoj i učinkovitoj nabavi roba i usluga nužnih za svakodnevno poslovanje. To je obuhvaćalo nabavu uredskog materijala, higijenske papirnate konfekcije i sredstava za čišćenje, goriva i lož ulja, opskrbu električnom energijom, telekomunikacijske i poštanske usluge, fotokopirne uređaje, pisače i tonere, usluge tjelesne zaštite imovine i osoba, usluge čišćenja poslovnih prostora, nabavu uredskog namještaja i informatičke opreme, pretplate na tiskovine i mrežne portale, police osiguranja, kao i druge manje nabave materijala i dijelova potrebnih za tekuće održavanje zgrada i opreme.
Navedeni poslovi uključivali su objedinjavanje zahtjeva i potreba upravnih tijela, pravodobnu opskrbu odjela sukladno iskazanim potrebama, redovito praćenje i kontrolu potrošnje uz primjenu načela racionalnog i učinkovitog korištenja sredstava, kao i kontinuirano praćenje izvršenja ugovora i njihovog ugovorenog trajanja. S ciljem osiguravanja kontinuiteta usluga, prije isteka postojećih ugovora pravodobno su pokretani postupci nabave podnošenjem zahtjeva s pripadajućim troškovnicima Upravnom odjelu za javnu nabavu i upravljanje imovinom.
Na svakodnevnoj razini, temeljem zaprimljenih ulaznih računa, putem aplikacije KUF-a izdavani su elektronički nalozi za isplatu. U izvještajnom razdoblju izrađen je ukupno 201 nalog za isplatu, temeljem 2156 pojedinačnih zaprimljenih računa, koji su prethodno pregledani, provjereni i dostavljeni na plaćanje Upravnom odjelu za financije i proračun.
Uz navedeno, kontinuirano su se obavljali i brojni poslovi tekućeg održavanja zgrada i poslovnih prostora, uključujući manje popravke i sanacije, održavanje sustava centralnog grijanja, održavanje voznog parka, uređenje i održavanje dvorišta i okoliša zgrade Doma Županije i drugih lokacija, kao i poslovi preseljenja službenika i opreme u druge poslovne prostore. Nadalje, Odjel je bio zadužen i za poslove fotokopiranja, svakodnevnu dostavu službene dokumentacije Županije te organizaciju i nadzor nad čišćenjem uredskih prostorija na više izdvojenih lokacija.
Posebno je važno istaknuti da Zadarska županija putem 13 upravnih tijela obavlja poslove iz svog samoupravnog djelokruga na ukupno 20 izdvojenih lokacija na području Zadra, Benkovca, Biograda na Moru, Obrovca, Gračaca, Paga, Posedarja, Zemunika Donjeg, Preka i Nina. Za cjelokupnu opskrbu, održavanje i koordinaciju uvjeta rada na svim navedenim lokacijama zadužen je ovaj Odjel te njegovi službenici i namještenici, čime se osigurava nesmetano i učinkovito funkcioniranje svih županijskih odjela.

3.3. ZAKLJUČAK

Službenici i namještenici Upravnog odjela za pravne i zajedničke poslove tijekom izvještajnog razdoblja kontinuirano su i odgovorno obavljali sadržajno složene i raznovrsne poslovne

zadatke, kontinuirano timski surađivali i izvršavali zadatke te se pri tome rukovodili načelom fiskalno odgovornog i racionalnog raspolaganja proračunskim sredstvima unutar razdjela Odjela.

4. UPRAVNI ODJEL ZA FINANCIJE I PRORAČUN

Upravni odjel za financije i proračun organizacijski je ustrojen u tri odsjeka i dva pododsjeka:

- Odsjek za planiranje, izvršavanje i analizu proračuna,
- Odsjek za računovodstvo, financije i unutarnje kontrole
  - Pododsjek za računovodstvene poslove
  - Pododsjek za financije i unutarnje kontrole,
- Odsjek za praćenje projekata Europske unije i upravni postupak.

U odjelu je sistematizirano 21 radno mjesto, a popunjeno 15 radnih mjesta.

4.1.1. DJELATNICI ODJELA

Upravnim odjelom za financije i proračun do 11. studenog 2025. godine rukovodila je službenica privremeno ovlaštena za obavljanje poslova pročelnice. Od 12. studenog 2025. godine odjelom rukovodi pročelnik uz zamjenicu pročelnika.
U Odsjeku za planiranje, izvršavanje i analizu proračuna zaposlene su dvije službenice, i to voditeljica odsjeka i viša stručna suradnica.
U Odsjeku za računovodstvo, financije i unutarnje kontrole zaposleno je devet službenika, i to voditeljica Pododsjeka, dvije savjetnice, dvije više stručne suradnice te četiri službenika/-ica – referenata.
U Odsjeku za praćenje projekata Europske unije i upravni postupak zaposlene su dvije osobe; voditeljica odsjeka i savjetnica.

4.2. DJELATNOST ODJELA

Na čelu Upravnog odjela je pročelnik koji rukovodi Odjelom i koordinira sve procese unutar pojedinog Odsjeka.
Upravni odjel za financije i proračun obavlja stručne poslove pri izradi nacrta prijedloga proračuna te izmjena i dopuna proračuna. Izrađuje izvješća o izvršavanju proračuna, prati dnevnu naplatu prihoda i izvršavanje rashoda, stvaranje obveza te dnevnu likvidnost proračuna; obavlja poslove praćenja, kontrole i poboljšanja sustava županijske riznice, vodi propisane poslovne knjige.
Obavlja poslove u vezi fiskalne odgovornosti, sudjeluje u procedurama zaduživanja Županije i proračunskih korisnika, obavlja i dnevni nadzor prihoda i rashoda proračunskih korisnika kroz sustav riznice po izvorima financiranja.
Vodi poslovne knjige te izrađuje financijske planove i izvješća za pojedine proračunske korisnike.
Obavlja poslove računovodstvenog, a posebice financijskog praćenja projekta financiranih iz EU sredstva kako upravnih tijela Zadarske županije, tako i svih korisnika sustava riznice po svim izvorima financiranja te aktivno sudjeluje u proceduri izdavanja suglasnosti župana za predfinanciranje, kao i njihovu kontrolu.
Provodi postupak i rješava u upravnim stvarima u drugom stupnju po podnesenim žalbama na rješenja koja upravna tijela jedinica lokalne samouprave na području Zadarske županije donose radi utvrđivanja gradskih i općinskih poreza.

4.2.1. PLANIRANJE, IZVRŠAVANJE I ANALIZA PRORAČUNA

4.2.1.1. AKTI I IZVJEŠĆA O IZVRŠENJU PRORAČUNA

1. Godišnji izvještaj o izvršenju Proračuna Zadarske županije za 2024. godinu
2. Izmjene i dopune proračuna Zadarske županije za 2025. godinu
3. Polugodišnji izvještaj o izvršenju Proračuna Zadarske županije za 2025. godinu,
4. Proračun Zadarske županije za 2026. godinu i projekcija za 2027. i 2028. godinu
5. Odluka o izvršavanju proračuna Zadarske županije za 2026. godinu,
6. Odluka o davanju suglasnosti na prijedlog Financijskog plana Županijske uprave za ceste Zadarske županije za 2026. godinu i projekcija za 2027. i 2028. godinu
7. Odluka o davanju suglasnosti na prijedlog Godišnjeg izvještaja o izvršenju financijskog plana Županijske uprave za ceste Zadarske županije za 2024. godinu
8. Odluka o davanju suglasnosti na prijedlog Polugodišnjeg izvještaja o izvršenju financijskog plana Županijske uprave za ceste Zadarske županije za 2025. godinu
9. Odluka o davanju suglasnosti na prijedlog Izmjena i dopuna financijskog plana Županijske uprave za ceste Zadarske županije za 2025. godinu i projekcija za 2026. i 2027.godinu,

4.2.1.2. FISKALNA ODGOVORNOST

Izrada i slanje Uputa za izradu Izjave o fiskalnoj odgovornosti za prethodnu fiskalnu godinu sa svom potrebnom dokumentacijom (načinom ispunjavanja Upitnika o fiskalnoj odgovornosti, popunjavanja Izjave o fiskalnoj odgovornosti, izrade Plana otklanjanja slabosti i nepravilnosti). Nakon obavljene provjere formalnog sadržaja Izjave i Upitnika o fiskalnoj odgovornosti, Upravni odjel za financije i proračun uputio je 12. svibnja 2025. godine svim proračunskim korisnicima i obveznicima popunjavanja Izjave o fiskalnoj odgovornosti (65) dopis o obvezi suštinske provjere Izjave o fiskalnoj odgovornosti, o čemu se donosi Izvještaj o provjeri izjave o fiskalnoj odgovornosti za 2024. godinu.
U postupku primopredaje izvršnih ovlasti sastavljena je Izjava o fiskalnoj odgovornosti za župana kojemu prestaje mandat za razdoblje od 1 siječnja do 8. lipnja 2025. godine.
Upravni odjel za financije i proračun je sukladno odredbama Uredbe o sastavljanju i predaji Izjave o fiskalnoj odgovornosti i izvještaja o primjeni fiskalnih pravila dana 1. rujna 2025. godine izradio Izvješće o provedenim provjerama sadržaja Izjava o fiskalnoj odgovornosti Zadarske županije za 2024. godinu i dostavio županu Zadarske županije, Službi za unutarnju reviziju te osobi zaduženoj za nepravilnosti na daljnje postupanje.

4.2.1.3. IZVJEŠĆA O OTPLATI PRETHODNIH ZADUŽENJA, DANIH JAMSTAVA I SUGLASNOSTI

Izvještavanje Ministarstva financija RH je tromjesečno, do 10. u mjesecu, za prethodno izvještajno razdoblje o otplati duga na temelju ugovora (Izrada Izvješća o otplati prethodnih zaduženja, danih jamstava i suglasnosti na Obrascu IZJS – 10. siječnja, 10. travnja, 10. srpnja, 10. listopada).

4.2.1.4. PRAĆENJE OSTVARENJA PRORAČUNA

Ova aktivnost je svakodnevna analiza ostvarenja prihoda i primitaka po izvorima financiranja, praćenje obveza prema aktivnostima i korisnicima i programima, praćenje i kontroliranje likvidnosti proračuna te izvršavanja rashoda i izdataka prema raspoloživim sredstvima i rokovima plaćanja.

4.2.1.5. VODIČ ZA GRAĐANE I OTVORENI PRORAČUN

Na mrežnim stranicama Zadarske županije nalaze se dvije aplikacije:

1. Proračun – Vodič za građane

2. Otvoreni proračun

Cilj im je na pojednostavljen način upoznati zainteresirane građane s osnovnim pojmovima vezanim za planiranje i izvještavanje o izvršenju proračuna.
Obveza Odjela je redovito kod svake promjene plana ili izrade godišnjih i polugodišnjih izvješća izvršiti njihovu dopunu. Za promatrano razdoblje aplikacije su ažurirane: Godišnjim izvještajem o izvršenju proračuna za 2024. godinu, Izmjenama i dopunama proračuna za 2025. godinu, Polugodišnjim izvještajem o izvršenju proračuna za 2025. godinu i Proračunom za 2026. godinu i projekcijama za 2027. i 2028. godinu.

4.2.1.6. FINANCIJSKA REVIZIJA

Državni ured za reviziju obavio je reviziju u vremenu od 12. lipnja 2023 do 1. ožujka 2024. godine. Predmet revizije bili su:
- godišnji financijski izvještaji za 2022. godinu
- usklađenost poslovanja Zadarske županije sa zakonima, drugim propisima i unutarnjim aktima koji imaju značajan utjecaj na poslovanje, a što obuhvaća sljedeća područja: djelokrug i unutarnje ustrojstvo, sustav unutarnjih kontrola, planiranje i izvršavanje proračuna, prihodi i primici, rashodi i izdaci, imovina, obveze i vlastiti izvori, projekti financirani u 2022. godini te javna nabava.

Za oba predmeta revizije – financijski izvještaji i usklađenost poslovanja, izraženo je bezuvjetno mišljenje.
Obveza je Odjela izvješćivati Državni ured za reviziju putem informacijskog sustava DUR-a o provedenim nalozima i aktivnostima na obrascu Plan provedbe naloga i preporuka i izvještavanje o provedbu, što je napravljeno 28. siječnja i 30. lipnja 2025. godine te 30. prosinca 2025. godine.

4.2.1.7. TRANSPARENTNOST

Na mrežnim stranicama Zadarske županije objavljuju se informacije o trošenju sredstava, i to:
- objava podataka o isplatitelju i vrsti rashoda odnosno izdatka
- objava podataka o primatelju sredstava zajedno s nazivom pravne osobe odnosno ime i prezime fizičke osobe uključujući i osobni identifikacijski broj, osim informacija čija bi objava bila protivna propisima.

Podaci se objavljuju svakih petnaest dana do 20. u mjesecu za razdoblje od 1. do 15. u mjesecu, te do 5. u mjesecu za razdoblje od 16. do 30. prethodnog mjeseca.

4.2.1.8. OSTALO

Predsjednički izbori održani su dijelom u prosincu 2024. godine, a dijelom u siječnju 2025. godine. Zadarska županija odrađuje računovodstveno financijske poslove za županijsko izborno povjerenstvo IX. izborne jedinice. Sukladno navedenom, Upravni odjel za financije i proračun Zadarske županije imao je obvezu isplaćivati dodijeljena joj sredstva iz Državnog proračuna, gradskim i općinskim izbornim povjerenstvima IX. Izborne jedinice, zatim naknade za biračke odbore, stručne timove te ostale rashode provedbe izbora. U 261 biračkom mjestu isplaćeno je 3132 naknade za članove biračkih odbora (uračunate nakanade za oba kruga, od toga 1044 naknade predsjednicima i zamjenicima predsjednika, 2088 članovima biračkih mjesta) te 204 naknade članovima izbornih povjerenstava. Sve isplate izvršene su u skladu s odlukama Državnog izbornog povjerenstva i u suradnji s Izbornim povjerenstvom IX. izborne jedinice. Izvršena su sva plaćanja i napravljeno je konačno financijsko izvješće. Za biračke odbore ukupno je isplaćeno 310.661,76 eura, a za izborna povjerenstva 129.014,80 eura.
Redoviti lokalni izbori održali su se 18.05. i 1.06.2025. godine, te dopunski izbori iz reda predstavnika nacionalnih manjina 9. listopada 2025. godine. Prema odluci Vlade Republike Hrvatske NN 69/2025 (14.04.2025.), sredstva za pokriće troškova izbora, uključujući i troškove

naknada za rad predsjednika, potpredsjednika i članova biračkih odbora za provedbu izbora u pojedinoj jedinici, osiguravaju se u proračunu te jedinice. Kada se istodobno održavaju izbori za tijela jedinica lokalne samouprave i tijela jedinica područne (regionalne) samouprave, svaka jedinica lokalne, odnosno područne samouprave, snosi troškove naknada za svoje izborno povjerenstvo i svoja stručna tijela i osobe, a naknadu za biračke odbore i zajedničke materijalne troškove jedinice snose u jednakim dijelovima. Upravni odjel za financije i proračun Zadarske županije odrađuje računovodstveno financijske poslove za županijsko izborno povjerenstvo IX. izborne jedinice. Za 250 biračkih mjesta isplaćeno je ukupno 2500 naknada za članove biračkih mjesta (1000 naknada predsjednicima i zamjenicima predsjednika, 4000 članovima biračkih mjesta s uračunatim naknadama za oba kruga) te 259 naknada članovima izbornih povjerenstava.
U postupku primopredaje izvršnih ovlasti župan kojemu je prestao mandat podnio je pisano izvješće o obavljenim poslovima koje uključuje izvještaj o izvršenju proračuna do 6. lipnja 2025. godine te izvještaj o potraživanjima i obvezama županije, kao i stanje novčanih sredstava na računu proračuna.
Za potrebe praćenja investicijskih projekata pripremeljena je Odluka o osnivanju Povjerenstva za odabir investicijskih projekata Zadarske županije, kao i Poslovnik o radu povjerenstva.
Za potrebe provođenja kontrole na licu mjesta Upravni odjel za financije i proračun objedino je prijedloge godišnjih planova kontrola za četiri upravna tijela te izradio Prijedlog godišnjeg plana kontrola na licu mjesta.

4.2.2. RAČUNOVODSTVO I NADZOR PRORAČUNSKOG KORISNIKA

4.2.2.1. FINANCIJSKA IZVJEŠĆA

1. Godišnja izvješća za razdoblje siječanj - prosinac 2024. godine za: Zadarsku županiju, Zavod za prostorno uređenje, Javnu ustanovu za upravljanje zaštićenim dijelovima prirode Natura Jadera, ustanovu INOVAcija, razvojne agencije AGRRA i ZADRA NOVA,
2. Tromjesečna financijska izvješća za: Zadarsku županiju, Zavod za prostorno uređenje, Javnu ustanovu za upravljanje zaštićenim dijelovima prirode Natura Jadera, ustanovu INOVAcija, razvojne agencije AGRRA i ZADRA NOVA
3. Konsolidirana izvješća Zadarske županije za razdoblje siječanj - prosinac 2024. godine,
4. Financijska izvješća Zadarske županije za razdoblje siječanj - prosinac 2024. godine - DEC zdravstvo i socijalna skrb, osnovno i srednje školstvo,
5. Mjesečna izvješća za poreznu upravu: JOPDD Obrazac,
6. Obavljena je kontrola financijskih planova kod ustanova u zdravstvu i socijalnoj skrbi, osnovnom i srednjem školstvu te izrada i kontrola financijskih planova Zavoda za prostorno uređenje, Javne ustanove za upravljanje zaštićenim dijelovima prirode Natura Jadera, ustanove INOVAcija, razvojnih agencija AGRRA i ZADRA NOVA.
7. Godišnje izvješće o investicijama za razdoblje siječanj - prosinac 2024. godine za: Zadarsku županiju, Zavod za prostorno uređenje, Javnu ustanovu za upravljanje zaštićenim dijelovima prirode Natura Jadera, ustanovu INOVAcija, razvojne agencije AGRRA i ZADRA NOVA.

4.2.2.2. NADZOR, ANALIZE I MIŠLJENJA

1. Provjera točnosti i ispravnosti godišnjih financijskih izvještaja za 2024. godinu svih proračunskih i izvanproračunskih korisnika nakon zaprimanja i obrade putem aplikacije Ministarstva financija RKPFI;
2. Obrada podataka proračunskih korisnika Zadarske županije o ukupnim prihodima i rashodima, ostvarenim viškovima/manjkovima iz 2024. godine;

3. Provjera točnosti i ispravnosti financijskih izvještaja za razdoblja od 1. siječnja do 31. ožujka, od 1. siječnja do 30 lipnja i od 1. siječnja do 30 rujna 2025. godine, od proračunskih i izvanproračunskih korisnika kroz aplikaciju Ministarstva financija RKPFI;
4. Aktivnosti vezane uz Registar proračunskih i izvanproračunskih korisnika putem aplikacije Ministarstva financija RKPFI (suglasnost na upis novog korisnika, izmjene podataka i brisanje korisnika iz Registra);
5. Mišljenje za svako novo/zamjena zapošljavanje tijekom godine, a koje nije bilo u planu zapošljavanja županijskih upravnih tijela te proračunskih korisnika iz članka 3. točke I. podtočka 2.1., 2.2., 2.3., 2.7., 2.8., 2.9. Odluke o izvršavanju Proračuna za 2025. godinu u vezi raspoloživosti sredstava i izvora iz kojih se financiraju.

4.2.2.3. SUSTAV ŽUPANIJSKE RIZNICE

1. Svakodnevne aktivnosti u praćenju, kontroli i poboljšanju sustava županijske riznice za sve proračunske korisnike (63 korisnika sustava riznice) za programe i aktivnosti koje se financiraju iz proračuna.
2. Praćenje i kontrola prihoda iz potpora izravnanja te njihovo namjensko trošenje za proračunske korisnike decentraliziranih funkcija - socijalne skrbi, zdravstva, osnovnog i srednjeg školstva;
3. Kontrola mjesečnih plaća proračunskih korisnika: Kazališta lutaka, Narodnog muzeja, Zavoda za prostorno uređenje, Javne ustanove za upravljanje zaštićenim dijelovima prirode na području Zadarske županije Natura Jadera, Agencije za ruralni razvoj AGRRA, ustanove za razvoj kompetencija, inovacija i specijalizacije Zadarske županije INOVAcija i razvojne agencije ZADRA NOVA;
4. Evidentiranje namjenskih prihoda i rashoda ustanova u zdravstvu, Doma za starije i nemoćne osobe Zadar, te ustanova u osnovnom i srednje školskom obrazovanju kroz sustav izvan riznice sukladno zakonskim propisima.

4.2.2.4.KONTROLA E-RAČUNA I E NALOGA

1. Svakodnevno prihvaćanje e-računa sa servisa FINE (ukupno 4289 računa za izvještajno razdoblje) i slanje na provjeru i potpis u upravne odjele, kao i vraćanje odbijenih e-računa putem FINA servisa;
2. Preuzeto je za izvještajno razdoblje 2864 e-naloga te plaćeno 78592 stavki obveza;
3. Svakodnevna kontrola i provjera e-naloga koja podrazumijeva odgovara li nalog za isplatu poziciji i izvoru financiranja s koje treba izvršiti isplatu, svaki nalog mora imati prilog (vjerodostojni dokument) na temelju kojeg se vrši isplata (e-račun, račun, ugovor, odluku, zahtjev za isplatu i slično).

4.2.2.5. RAČUNOVODSTVENI POSLOVI

1. U glavnoj knjizi proknjiženo je 225.804 stavaka koje se odnose na obradu i prepoznavanje prihoda prema naredbi o načinu uplaćivanja prihoda proračuna, prepoznavanje rashoda i izdataka;
2. Za 288 zaposlenih izvršeni su mjesečni obračuni i isplate plaća i naknada te izrađena sva propisana izvješća;
3. Izvršeno je 1387 obračuna naknada drugog dohotka za vijećnike, razna povjerenstva, ugovore o djelu, autorske ugovore, predstavnike nacionalnih manjina i ostale;
4. Izrađeno je 157 blagajničkih izvještaja i provedeno u GK;
5. Kroz aplikaciju lovišta vodi se i ažurira 34 koncesije na lovištima Zadarske županije te u aplikaciji navodnjavanje 63 korisnika sustava navodnjavanja.

4.2.2.6. EVIDENCIJA INSTRUMENATA OSIGURANJA PLAĆANJA I POSTUPCI NAPLATE

Vodi se evidencija svih primljenih i izdanih instrumenata osiguranja plaćanja.

1. Zaprimljeno je 38 bjanko zadužnica, 2 zadužnice, 2 police osiguranja i 33 garancije banke,
2. Izvršen je povrat 8 garancija, 7 zadužnica, 5 bjanko zadužnice,
3. Izdano 18 bjanko zadužnica i 2 zadužnice.

4.2.2.7. OSTALO

1. Svakodnevno praćenje propisa vezanih za financijsko poslovanje (zakoni i pravilnici), te nazočnost na *webinarima* i edukacijama iz područja proračunskog računovodstva i financija.
2. Izrada okružnica za korisnike proračuna za potrebe izrade obveznih izvješća.
3. Priprema dokumentacije za potrebe državne revizije.
4. U sklopu aktivnosti Rashodi za zaposlene u prosincu 2024. godine krenulo se sa sistematskim pregledima djelatnika Zadarske županije koji su trajali do 20. lipnja 2025. godine. Sistematski pregledi obuhvaćali su 17 vrsta pregleda za žene (224 osobe), te 14 vrsta pregleda za muškarce (60 osoba). Upravni odjel za financije i proračun odrađivao je poslove vezano uz komunikaciju i koordinaciju sa Centrom za preventivnu medicinu Opće bolnice Zadar, ažurirao i vodio rasporede odlaska na preglede, te dopremao nalaze djelatnicima, kao i kontrolirao račune za izvršenu usluge sistematskog pregleda.

4.2.3. PRAĆENJE PROJEKATA EUROPSKE UNIJE I UPRAVNI POSTUPAK

4.2.3.1. PRAĆENJE I KONTROLA UPLATA I ISPLATA SREDSTAVA PO PROJEKTIMA

U proračunu Zadarske županije aktivno je 88 projekata koji se odnose na Zadarsku županiju kao jedinicu lokalne i područne (regionalne) samouprave i njene proračunske korisnike. Za promatrano izvještajno razdoblje osobito se radilo na:

1. Kontinuiranom praćenju svakog pojedinog EU projekta, sustavnom prikupljanju i analiziranju informacija potrebnih u procesu kontrole aktivnosti u okviru EU projekata, od datuma početka i ukupnog trajanja projekata, uplata, isplata po razdobljima, izvorima financiranja te danim/izvršenim suglasnostima;

2. Dnevnom prepoznavanju uplata po EU projektima, kontaktiranju voditelja projekata temeljem primljenih najava prihoda;

3. Dnevnoj kontroli evidentiranih isplata i rashoda prema izvorima financiranja te vođenju računa o ispravnom iskazivanju rashoda u glavnoj knjizi u odnosu na planirane rashode;

4. Praćenju ugovorenih omjera financiranja za svaki projekt pojedinačno;

5. Kontinuiranoj komunikaciji sa članovima projektnog tima i voditeljima projekata.

4.2.3.2. PRAĆENJE I KONTROLA OBVEZA I POTRAŽIVANJA PO PROJEKTIMA

1. Svakodnevna kontinuirana kontrola nastalih obveza i potraživanja po EU projektima s obzirom na primljene uplate pomoći po EU projektima i izvršene rashode.

2. Posebno praćenje danih županovih suglasnosti za predfinanciranje EU projekata iz izvornih županijskih sredstava kako ne bi bila ugrožena likvidnost financiranja projekata i rokovi za slanje ZNS-ova temeljem kojih se zahtjeva povrat sredstava.

4.2.3.3. UPRAVNI POSTUPAK

1. Zaprimljeno je 301 novih predmeta po žalbama na općinske i gradske poreze (kuće za odmor, porez na nekretnine). Riješeno je 251 predmeta od čega je 129 novih predmeta te je sastavljeno ukupno 266 podnesaka (rješenja, dopisi, odgovori).
2. Zaprimljeno je 10 presuda, i to 7 presuda Upravnog suda u Splitu te 3 presude Visokog suda Republike Hrvatske, koje su obrađene i pohranjene.
3. Napisano je 5 odgovora na tužbe u upravnim sporovima i zajedno s cjelokupnim spisom proslijeđeno Upravnom sudu u Splitu.
4. Putem Centra za vozila Hrvatske izdaju se rješenja za porez na cestovna motorna vozila, dnevno se prati *web* aplikacija, usklađuju obveze i potraživanja, prate porezni prihodi.

4.3. ZAKLJUČAK

Upravni odjel za financije i proračun je tijekom razdoblja siječanj - prosinac 2025. godine odradio sve poslove propisane zakonskim i podzakonskim propisima, kao i one određene internim pravilnicima i odlukama predstavničkog i izvršnog tijela Zadarske županije.
Izrađene su razne analize i izvješća za potrebe čelnika, pročelnika, te vijećnika.
Uspostavljena je svakodnevna suradnja s kolegama iz drugih upravnih odjela te s korisnicima proračuna radi što bržeg, učinkovitijeg i transparentnog protoka informacija i korištenja proračunskih sredstava putem sustava županijske riznice i e-računa.
Radilo se na otvorenosti i dostupnosti proračuna građanima izradom vodiča za građane te ažuriranjem podataka za aplikaciju otvoreni proračun.
Kako Upravni odjel za financije i proračun obavlja zajedničke poslove u funkciji učinkovitog sustava upravljanja javnim financijama, djelatnost i poslovi Odjela se vežu uz sljedeći strateški cilj Plana razvoja Zadarske županije:
Razvojni smjer: 01. Održivo gospodarstvo i društvo
Cilj 3: Učinkovito i djelotvorno pravosuđe, javna uprava i upravljanje državnom imovinom
Mjera 3.1.7.: Optimalizacija i digitalizacija usluga i procesa javne uprave

5. UPRAVNI ODJEL ZA JAVNU NABAVU I UPRAVLJANJE IMOVINOM

5.1. ORGANIZACIJSKO USTROJSTVO, BROJ I STRUČNA SPREMA SLUŽBENIKA

5.1.1. ORGANIZACIJSKO USTROJSTVO

Upravni odjel za javnu nabavu i upravljanje imovinom obavlja organizacijske, upravne i druge stručne i administrativne poslove koji se odnose na: provedbu postupaka nabave s ciljem sklapanja ugovora o javnoj nabavi, okvirnog sporazuma te provedbe projektnog natječaja, poslove koji se odnose na utvrđivanje potreba upravnih tijela za nabavom roba, radova i usluga; planiranje, pripremu i provedbu postupaka javne i jednostavne nabave za potrebe upravnih tijela te zajedničke nabave za potrebe županijskih ustanova i drugih pravnih osoba čiji je vlasnik, osnivač ili suosnivač Županija, druge poslove sukladno zakonu o javnoj nabavi i propisima donesenim temeljem zakona, stručne poslove uređivanja vlasničkih i drugih imovinsko pravnih odnosa na nekretninama u vlasništvu Županije, izrađuje prijedloge strateških dokumenata te općih i pojedinačnih akata kojima se uređuje područje upravljanja i raspolaganja nekretninama u vlasništvu Županije, ustanova i drugih pravnih osoba čiji je vlasnik, osnivač ili suosnivač Županija, vodi registar nekretnina te predlaže odluke o pravu prvokupa.
Odjel obavlja povjerene poslove državne uprave koji su posebnim zakonom povjereni Županiji i koji se odnose na upravljanja neizgrađenim građevinskim zemljištem i građevinama sa

zemljištem nužnim za redovnu uporabu te građevine u vlasništvu Republike Hrvatske, a koje se nalaze na području Zadarske županije utvrđenom zakonom kojim se uređuje područje županija, gradova i općina u Republici Hrvatskoj.
Odjel obavlja i povjerene poslove državne uprave koji su posebnim zakonima povjereni Županiji i koji se odnose na: imovinskopravne poslove, povrate oduzete imovine, naknade za deposedirano i eksproprirano zemljište, dopune agrarnih odluka, obnovu i stambeno zbrinjavanje, poslove izvlaštenja te prava prognanika i izbjeglica.

5.1.2. BROJ I STRUČNA SPREMA SLUŽBENIKA

Na radna mjesta u Odjelu je na dan 31. prosinca 2025. godine raspoređeno 25 službenika na neodređeno vrijeme, od čega je 18 službenika visoke stručne spreme te 7 službenika srednje stručne spreme.

5.2. OSTVARENI CILJEVI

5.2.1. JAVNA NABAVA

Javna nabava je poslovni proces koji se obavlja u Odsjeku za javnu nabavu na način koordiniranog provođenja postupaka i transparentne dodjele ugovora o javnoj nabavi, uz jednaki tretman svih sudionika sustava javne nabave te poticanje tržišnog natjecanja što za cilj ima osiguranje i održavanje fiskalne odgovornosti te zakonito, namjensko i svrhovito korištenje proračunskih sredstava.
Tijekom 2025. godine Odsjek za javnu nabavu je pripremio dokumentaciju potrebnu za provedbu postupaka nabave roba, radova i usluga te proveo:

a) tri (3) prethodna savjetovanja sa zainteresiranim gospodarskim subjektima,
b) dva (2) postupka javne nabave velike vrijednosti od kojih je jedan (1) poništen,
c) deset (10) postupka javne nabave male vrijednosti, od kojih su tri (3) postupka poništena, dok je sedam (7) postupaka okončano odlukom o odabiru,
d) dva (2) postupka nabave koji su izuzeti od primjene ZJN 2016,
e) šezdeset četiri (64) postupka jednostavne nabave od kojih je jedan (1) postupak poništen, dok je šezdeset tri (63) postupak okončan odlukom o odabiru.

U tijeku su:

- jedan (1) postupak javne nabave velike vrijednosti,
- jedan (1) postupak jednostavne nabave.

Izdano je šesto četrnaest (614) narudžbenica u ukupnom iznosu od 459.801,00 eura bez PDV-a, odnosno 574.751,25 eura s PDV-om.
Provedeni su postupci nabave za koje je u Proračunu Zadarske županije i financijskim planovima korisnika za 2025. godinu i projekcijama za 2026. i 2027. godinu planirano 2.411.087,75 eura.
Odsjek je, sukladno potrebama županijskih upravnih tijela, pripremio pet (5) izmjena i dopuna Plana nabave Zadarske županije.

5.2.2. UPRAVLJANJE NEKRETNINAMA

Upravljanje nekretninama u vlasništvu Županije podrazumijeva sve sustavne i koordinirane aktivnosti i dobre prakse kojima Županija racionalno, transparentno i javno, sa pažnjom dobrog gospodara, upravlja nekretninama u svom vlasništvu, a sukladno osnovnim načelima upravljanja državnom imovinom i s njima povezanim obvezama.
Planom upravljanja i raspolaganja nekretninama u vlasništvu Zadarske županije za 2025. godinu, određeni su kratkoročni ciljevi i smjernice raspolaganja i upravljanja nekretninama u

vlasništvu Zadarske županije i pravnih osoba kojima je Županija osnivač i/ili vlasnik, odnosno u kojima Županija ima većinski udio u kapitalu ili većinsko pravo u odlučivanju, donesenog temeljem Odluke o uvjetima, načinu i postupku raspolaganja i upravljanja nekretninama, a sukladno odredbama Strategije upravljanja i raspolaganja nekretninama u vlasništvu Zadarske županije u razdoblju od 2021. do 2027. godine (Službeni glasnik Zadarske županije 30/20.) kojom su određeni strateški ciljevi upravljanja i raspolaganja nekretninama u vlasništvu Zadarske županije.

5.2.2.1. NEKRETNINE U VLASNIŠTVU REPUBLIKE HRVATSKE

Dana, 30. prosinca 2023. godine, stupio je na snagu Zakon o upravljanju nekretninama i pokretninama Republike Hrvatske (Narodne novine 155/23.), sukladno odredbama kojega je Županija preuzela poslove upravljanja neizgrađenim građevinskim zemljištem i građevinama sa zemljištem nužnim za redovitu uporabu te građevine, a koje se nalaze na području Županije sukladno zakonu kojim se uređuje područje županija, gradova i općina u Republici Hrvatskoj, osim ako navedenim Zakonom ili posebnim zakonima nije propisano drukčije.
Odredbama navedenog Zakona određeno je da je ovaj odjel kao nadležan, između ostaloga, dužan voditi evidenciju o nekretninama u odnosu na koje vrši poslove upravljanja, izdanim suglasnostima za prijavu na natječaje projekata koji se financiraju iz fondova Europske unije, kao i izvještavati nadležno Ministarstvo prostornog uređenja, graditeljstva i državne imovine o učincima upravljanja nekretnina, jednom godišnje do 31. ožujka tekuće godine za prethodnu godinu, a po potrebi i češće na zahtjev Ministarstva, zatim o izdanim suglasnostima trećim osobama javnog prava u postupku prijave projekata na natječaje koji se financiraju iz fondova Europske unije, do uspostave Internog registra nekretnina dostavljati podatke o zaprimljenim zahtjevima do 15. u tekućem mjesecu za prethodni mjesec i polugodišnje izvještavati Ministarstvo o raspolaganju viškom iskopa.
Nadalje, temeljem odredbi istog Zakona, a na zahtjev nadležnog državnog odvjetništva za potrebe postupaka koji se vode pred sudovima, upravnim i drugim tijelima, za nekretnine u odnosu na koje su im povjereni poslovi upravljanja, Županija će dostavljati očitovanja o činjeničnim navodima tužbe/prijedloga, dokazne prijedloge i drugu dokumentaciju kojom raspolaže te na zahtjev Ministarstva poduzimati radnje radi utvrđivanja činjenica vezanih za nekretnine u odnosu na koje su im povjereni poslovi upravljanja te dostavljati Ministarstvu dokumentaciju kojom raspolažu.
Tijekom 2025. godine Zadarska županija zaprimila je ukupno 194 predmeta vezano za raspolaganje nekretninama u vlasništvu Republike Hrvatske (prodaja, darovanje, osnivanje prava građenja, osnivanje prava služnosti, zakup, razvrgnuće suvlasničke zajednice i davanje na uporabu ili korištenje).
U istom razdoblju riješeno je ukupno 126 predmeta od kojih u 100 predmeta nije moguće raspolagati nekretninama u vlasništvu RH, dok je u 26 predmeta donesena odluka o raspolaganju.

5.2.2.2. KOMISIJA ZA UZURPACIJE

Odlukom Županijske skupštine Zadarske županije imenovana Komisija za uzurpaciju, sukladno odredbama Zakona o uređenju imovinskih odnosa nastalih samovlasnim zauzećem (uzurpacijom) zemljišta u općenarodnoj imovini (Narodne novine 31/58., 20/77. i 34/79.), tijekom izvještajnog razdoblja održala je dvije (2) sjednice na kojima je doneseno sveukupno osam (8) odluka, od čega je u tri (3) predmeta priznato pravo vlasništva na uzurpiranom zemljištu, u dva (2) predmeta dopunjena je odluka o priznanju prava vlasništva na uzurpiranom zemljištu, u jednom (1) predmetu ispravljena je pogreška, jedan (1) zahtjev je odbijen, dok je u jednom (1) predmetu postupak obustavljen.

5.2.2.3. ZAKUP POSLOVNIH PROSTORA

Upravni odjel za javnu nabavu i upravljanje imovinom plaća zakup za ukupno 9 lokacija te je u 2025. godini plaćena zakupnina u sveukupnom iznosu od 221.737,34 eura.

5.2.2.4. PRAVO PRVOKUPA

Temeljem Zakona o otocima (Narodne novine 116/18., 73/20. i 70/21.), Zakona o zaštiti i očuvanju kulturnih dobara (Narodne novine 69/99., 151/03., 157/03., 100/04., 87/09., 88/10., 61/11., 25/12., 136/12., 157/13., 152/14., 98/15., 44/17., 90/18., 32/20. i 62/20.) i Zakona o zaštiti prirode (Narodne novine 80/13, 15,18, 14/19 i 127/19), u izvještajnom razdoblju zaprimljeno je ukupno dvadesetjedan (21) predmet koji se odnose na pravo prvokupa, po ponudama dostavljenim od strane zainteresiranih ponuditelja, a u odnosu na koje ponude Županija nije imala ni poslovni interes, niti proračunom osigurana financijska sredstva za korištenje prava prvokupa.

5.2.3.1. IMOVINSKO PRAVNI POSLOVI

Upravni odjel za javnu nabavu i upravljanje imovinom temeljem Odluke o ustrojstvu i djelokrugu upravnih tijela Zadarske županije (Službeni glasnik Zadarske županije 27/21.) preuzeo je poslove iz upravnog područja imovinsko-pravnih poslova koji se odnose na; utvrđivanje prava na naknadu za imovinu oduzetu za vrijeme jugoslavenske komunističke vladavine, utvrđivanje prava vlasništva Republike Hrvatske na oduzetim nekretninama za koji nije podnesen zahtjev za naknadu ili je zahtjev pravomoćno odbijen, osiguranje dokaza o stanju i vrijednosti nekretnina za koje se predlaže izvlaštenje, davanje odobrenja korisniku izvlaštenja za obavljanje pripremnih radnji, izvlaštenje nekretnina i utvrđivanje naknade za izvlaštene nekretnine te sklapanje nagodbe sa snagom ovršne isprave, provođenje započetih postupaka eksproprijacije u kojima nije, do stupanja na snagu Zakona o izvlaštenju (Narodne novine 9/94.), doneseno konačno rješenje i postupke određivanja naknade u kojima nije donesena pravomoćna odluka ili ako ta rješenja, odnosno odluke, budu poništene ili ukinute, prijenos zemljišta u vlasništvo jedinice lokalne samouprave, donošenje odluke u pokrenutim postupcima za uređenje imovinskih odnosa nastalih samovlasnim zauzećem (uzurpacijom) zemljišta u općenarodnoj imovini, donošenje dopunskih odluka u pravomoćno dovršenim postupcima agrarne reforme i kolonizacije te izdavanje uvjerenja i očitovanja o podnesenim zahtjevima kao i o podacima za koje se vodi službena i neslužbena evidencija.

Odjel je iz područja imovinsko pravnih poslova iz prethodne 2024. godine prenio ukupno 738 upravnih predmeta, a u izvještajnom razdoblju zaprimio još 427 upravnih predmeta, od kojih je 387 riješeno. Isto tako Odjel je u izvještajnom razdoblju riješio ukupno 383 neupravnih predmeta iz područja imovinsko pravnih poslova, od kojih je 55 preneseno iz 2024. godine, a 402 su zaprimljena u izvještajnom razdoblju.

Odjel je trenutno u postupcima osiguranja dokaza i izvlaštenja za;

a) potrebe Aglomeracije na području otoka Ugljana i otoka Pašmana, Aglomeracije Zadar – Petrčane na području grada Zadra te prigradskih naselja Kožino i Petrčane, Aglomeracije na području grada Biograda na Moru i općina Pakoštane i Sv. Filip i Jakov i Aglomeracija na području općine Gračac. Riječ je o projektima izgradnje sustava odvodnje koji su svi sufinancirani sredstvima EU. Također, u tijeku je i postupak osiguranja dokaza i izvlaštenja za potrebe izgradnje sustava navodnjavanja Malo Blato koji je pokrenula Zadarska županija,
b) potrebe pojačavanja ili izgradnje elektroenergetskih vodova, kao i izgradnje novih trafostanica. Osim na Dugom Otoku te otocima Pagu, Premudi, Istu, Silbi, Ugljanu i Pašmanu, navedene postupke provodimo i u gotovo svim drugim općinama i gradovima Zadarske županije,

c) potrebe izgradnje nekoliko nerazvrstanih prometnica na području Grada Benkovca te izgradnja vodoopskrbnog sustava na navedenom području,
d) potrebe izgradnje nekoliko nerazvrstanih prometnica na području Grada Obrovca,
e) izgradnju nerazvrstanih prometnica u gradu Zadru na području UPU Vitrenjak II, UPU Vidikovac II kao i izgradnje prometnice na području PUP Smiljevac, ulica Nikole Tesle, ulice biskupa Jurja Dobrile, ulice admirala Jakova Šubića od Cezana, ulice Zadarskih bratovština, ulice Stanka Vraza i ulice Josipa Gušića te rekonstrukcija raskrižja Žmirići kao i proširenje uzletno-sletne staze zračne luke Zemunik,
f) ustanovljavanje prava služnosti prolaza te izgradnja Vjetroelektrane ZD2P i ZD3P,
g) regulacija korita Ričine u Zadru III. faza i regulacije korita Miljašić Jaruge u Ninu,
h) izgradnja nogostupa na dijelu državne ceste D306 na otoku Viru.

5.2.3.2. STAMBENO ZBRINJAVANJE

Upravni odjel za javnu nabavu i upravljanje imovinom obavlja poslove iz upravnog područja obnove i stambenog zbrinjavanja na potpomognutim područjima koji se odnose na; utvrđivanje prava na obnovu, potporu za popravak i potporu za opremanje ratom oštećenih ili uništenih objekata, utvrđivanje prava na povrat vlastito uloženih sredstava za obnovu/popravak u ratu oštećenih objekata, utvrđivanje prava na prelokaciju, utvrđivanje prava na zamjenu utvrđenog prava na obnovu za novčana sredstva, drugi objekt ili smještaj u socijalnu ustanovu, naknadu materijalne štete uslijed terorističkih akata i javnih demonstracija te izdavanje uvjerenja i očitovanja po podnesenim zahtjevima za obnovu/potporu, utvrđivanje prava na stambeno zbrinjavanje na potpomognutim područjima, utvrđivanje statusnih prava izbjeglica, prognanika i povratnika te utvrđivanje prava na stambeno zbrinjavanje bivših nositelja stanarskog prava.
U upravnom postupku stambenog zbrinjavanja, sukladno Zakona o stambenom zbrinjavanju na potpomognutim područjima (Narodne novine 106/18. i 98/19.), utvrđuje se pravo korisnika na stambeno zbrinjavanje na potpomognutim područjima sa svrhom povratka, ostanka i naseljavanja stanovništva na potpomognutim područjima i područjima posebne državne skrbi, a što pridonosi demografskom i gospodarskom razvoju tih područja.
Pravo se ostvaruje prema modelima stambenog zbrinjavanja kako slijedi:
a) najmom obiteljske kuće ili stana u državnom vlasništvu,
b) darovanjem građevinskog zemljišta u državnom vlasništvu i građevnog materijala za izgradnju obiteljske kuće,
c) darovanjem građevnog materijala za obnovu, dogradnju/nadogradnju i završetak izgradnje obiteljske kuće u vlasništvu korisnika,
d) darovanjem građevnog materijala za izgradnju obiteljske kuće na građevinskom zemljištu u vlasništvu korisnika,
e) darovanjem neuseljive obiteljske kuće u državnom vlasništvu i građevnog materijala za njezinu obnovu ili rekonstrukciju.

Odjel je iz područja obnove i stambenog zbrinjavanja iz 2024. godine prenio 18 upravnih predmeta, u izvještajnom razdoblju zaprimio još 136 upravnih predmeta te je ukupno riješeno 139 predmeta. Također su zaprimljena 174 nova neupravna predmeta te ih je u izvještajnom razdoblju riješeno 173.
U siječnju 2025. godine zaprimljeno je i 213 novih važećih prijava za stambeno zbrinjavanje, koje je zajedno s prijavama iz prethodne godine odjel bodovao, te sukladno bodovima sastavio izvršne Liste prvenstva za 2025. godinu.
Izvršne Liste prvenstva za 2025. godinu sadrže ukupno 787 prijave razvrstane po modelima, općinama i gradovima.
Ministarstvo prostornog uređenja, graditeljstva i državne imovine dostavilo je dana 14. travnja 2025. godine Plan stambenog zbrinjavanja za 2025. godinu kao i I. Dopunu godišnjeg plana stambenog zbrinjavanja dana 24. listopada 2025. godine , a kojima je za stambeno zbrinjavanje

modelom B predviđena jedna (1) oštećena obiteljska kuća, modelom C predviđeno sedam (7) stanova u državnom vlasništvu, modelom D sedam (7) građevinska zemljišta u državnom vlasništvu i građevni materijala za izgradnju obiteljske kuće, dok se rješenja o pravu na stambeno zbrinjavanje darovanjem građevnog materijala za obnovu, dogradnju/nadogradnju i završetak izgradnje obiteljske kuće, odnosno darovanje građevnog materijala za izgradnju obiteljske kuće na građevinskom zemljištu u vlasništvu korisnika modelom E mogu donijeti za četrdesetdevet (49) korisnika.
Dakle, ukupno za Zadarsku županiju predviđeno je utvrđivanje prava na stambeno zbrinjavanje za 64 korisnika.
Tijekom izvještajnog razdoblja utvrđeno je pravo za 58 korisnika.
Također je riješeno i o dvije (2) prijave po Listi prvenstva 2024. godine, prenesene u 2025. godinu. Obje su riješene pozitivno.
Sukladno članku 45. Zakona o stambenom zbrinjavanju, utvrđivanje prava na stambeno zbrinjavanje žrtvama nasilja u obitelji, donesena je pet (5) rješenja.
Sukladno članku 40. Zakona o stambenom zbrinjavanju, koji propisuje kako će Središnji državni ured tražiti od nadležnog upravnog tijela županije utvrđivanje prava po službenoj dužnosti za osobe koje borave na temelju akta tijela državne uprave, drugih državnih tijela, jedinica lokalne i područne (regionalne) samouprave, javnih trgovačkih društava i drugih pravnih osoba u stanovima u državnom vlasništvu kojima upravlja Središnji državni ured, a koje nemaju utvrđeno pravo na stambeno zbrinjavanje od strane Središnjeg državnog ureda ili njegovih prednika, niti im je to pravo regulirano posebnim zakonom, doneseno je jedno (1) rješenje.
Sukladno članku 23. stavku 5. Zakona o stambenom zbrinjavanju, prema kojem se utvrđuje status člana obitelji najmoprimca, donesena su tri (3) rješenja.
Sukladno članku 50. Zakona o stambenom zbrinjavanju na potpomognutim područjima (Narodne novine 106/18. i 98/19.), a koji propisuje da će se pravomoćna rješenja i suglasnosti koje nisu izvršene izmijeniti ili ukinuti, ako je u međuvremenu došlo do izmijenjenih okolnosti zbog kojih je stranka izgubila interes za izvršavanje pravomoćnog rješenja ili suglasnosti, odnosno ako su se promijenile činjenice na temelju kojih je doneseno rješenje ili suglasnost, doneseno je jedno (1) rješenje.
U postupcima obnove, sukladno Zakonu o obnovi (Narodne novine 24/96., 54/96., 87/96., 57/00., 38/09., 45/11., 51/13.) te Zakonu o odgovornosti za štetu nastalu uslijed terorističkih akata i javnih demonstracija (Narodne novine 117/03.), a u kojima se utvrđuje pravo korisnika na obnovu, potporu za popravak i potporu za opremanje ratom oštećenih ili uništenih objekata, utvrđivanje prava na povrat vlastitih uloženih sredstava za obnovu/popravak u ratu oštećenih objekata, utvrđivanje prava na prelokaciju, utvrđivanje prava na zamjenu utvrđenog prava na obnovu za novčana sredstva, drugi objekt ili smještaj u socijalnu ustanovu, naknadu materijalne štete uslijed terorističkih akata i javnih demonstracija, tijekom 2025. godine riješeno je o 5 zahtjeva.

5. 3. ZAKLJUČAK

Upravni odjel za javnu nabavu i upravljanje imovinom tijekom izvještajnog razdoblja kontinuirano je izvršavao poslove iz područja javne nabave vodeći se načelima slobode kretanja robe, slobode poslovnog nastana i načela slobode pružanja usluga, kao i načela koja iz toga proizlaze, kao što su načelo tržišnog natjecanja, načelo jednakog tretmana, načelo zabrane diskriminacije, načelo uzajamnog priznavanja, načelo razmjernosti i načelo transparentnosti.
Isto tako Odjel je na području upravljanja nekretninama tijekom izvještajnog razdoblja poduzimao aktivnosti na uspostavi učinkovitog upravljanja i raspolaganja nekretninama

sukladno načelima odgovornosti, javnosti, ekonomičnosti, predvidljivosti upravljanja i raspolaganja nekretninama.
Imovinsko pravni poslovi i poslovi i stambenog zbrinjavanja također su se obavljali na zakonit, učinkovit i kvalitetan način trajno težeći poboljšanju poslovnih procesa i pravovremenom rješavanju zahtjeva stranaka.

6. UPRAVNI ODJEL ZA PROSTORNO UREĐENJE, ZAŠTITU OKOLIŠA I KOMUNALNE POSLOVE

6.1. UNUTARNJE USTROJSTVO ODJELA

Upravni odjel za prostorno uređenje, zaštitu okoliša i komunalne poslove ustrojen je kao jedinstveno upravno tijelo. Prema Pravilniku o unutarnjem redu upravnih tijela Zadarske županije u Odjelu je predviđeno ukupno 70 djelatnika za rad na neodređeno vrijeme, a trenutno je zaposleno 45 djelatnika od čega je na poslovima provedbe dokumenata na neodređeno vrijeme zaposleno 38 službenika. Na procjeni vrijednosti nekretnina zaposlene su 3 službenice, a dvije su raspoređene na drugim poslovima unutar Upravnog odjela.
U izvještajnom razdoblju je u Upravnom odjelu 1 službenik na određeno vrijeme koji je angažiran na poslovima legalizacije sukladno Zakonu o postupanju s nezakonito izgrađenim zgradama i 1 vježbenica.
Na poslovima prostornog uređenja, zaštite okoliša i komunalnih poslova predviđeno je 11 djelatnika, a popunjeno je 7 mjesta, i to na radnim mjestima: voditelj Odsjeka za komunalne poslove, voditelj Odsjeka za zaštitu okoliša i prirode te gospodarenje otpadom, voditelj Odsjeka za prostorno uređenje, dva savjetnika u Odsjeku za zaštitu okoliša i prirode te gospodarenje otpadom, viši stručni suradnik u Odsjeku za zaštitu okoliša i prirode te gospodarenje otpadom, dok je tijekom izvještajnog razdoblja upražnjeno radno mjesto višeg stručnog suradnika u Odsjeku za komunalne poslove koji je preuzet od strane drugog upravnog odjela.
Na poslovima upravljanja rizicima, civilne i protupožarne zaštite te zaštite od prirodnih nepogoda predviđena su 2 djelatnika, a bio je zaposlen 1, i to na radnom mjestu voditelj Odsjeka za upravljanje rizicima, civilnu i protupožarnu zaštitu te zaštitu od prirodnih nepogoda. Istekom godine to radno mjesto je upražnjeno zbog odlaska djelatnice u mirovinu, a popunjeno je mjesto višeg stručnog suradnika za upravljanje rizicima, civilnu i protupožarnu zaštitu te zaštitu od prirodnih nepogoda.
Poslovi provedbe dokumenata prostornog uređenja i gradnje obavljaju se: a) u Benkovcu za područje Grada Benkovca te općina Lišane Ostrovičke, Polača i Stankovci, b) u Biogradu na Moru za područje Grada Biograda na Moru te općina Pakoštane, Pašman, Sveti Filip i Jakov i Tkon, c) u Gračacu za područje Općine Gračac, d) u Obrovcu za područje Grada Obrovca te Općine Jasenice, e) u Pagu za područje Grada Paga te općina Povljana i Kolan. Za područje ostalih jedinica lokalne samouprave, a koja su izvan područja velikog grada (Grada Zadra), poslovi iz djelokruga rada Odjela obavljaju se u sjedištu Zadarske županije (17 općina i Grad Nin). Nadleštvo Upravnog odjela obuhvaća 28 općina i 5 gradova.
U sjedištu (u Zadru) poslove provedbe dokumenata prostornog uređenja i gradnje obavljalo je 18 službenika (od čega 4 sa srednjom stručnom spremom, a od čega 2 angažiranih na administrativnim poslovima, a 2 na poslovima koji nisu vezana za izdavanje dozvola) i to 1 zamjenik pročelnika dipl. iur., 1 voditelj Odsjeka za provedbu dokumenata prostornog uređenja, ozakonjenja zgrada i procjenu vrijednosti nekretnina dipl. ing. građ., 1 voditelj Odsjeka za provedbu dokumenata gradnje i uporabu građevina 1 voditelj dipl. iur.
U pododsjeku za provedbu dokumenata prostornog uređenja i ozakonjenje zgrada su zaposleni 1 voditelj pododsjeka, 1 viši stručni suradnik na neodređeno i 1 viši stručni suradnik na

određeno vrijeme. Službenica na određeno vrijeme je angažirana na poslovima legalizacije odnosno provedbe Zakona o postupanju s nezakonito izgrađenim zgradama.
U pododsjeku je zaposleno na neodređeno vrijeme još 3 službenika na radnom mjestu stručni suradnik od čega jedna službenica radi na poslovima procijene vrijednosti nekretnina te 3 referenta na neodređeno (dok je dvojici referenata na određeno vrijeme prestao radni odnos na određeno vrijeme zbog proteka 3 godine).
U pododsjeku za procjenu vrijednosti nekretnina zaposlene su 4 službenice, 1 na mjestu voditelja pododsjeka i 1 viša stručna suradnica koja je angažirana na poslovima provedbe dokumenata prostornog uređenja (izdavanje građevinskih dozvola) te 1 službenica na radnom mjestu stručni suradnik također je raspoređena na poslovima izdavanja građevinskih dozvola i 1 viši referent koji je zbog potreba posla angažiran u odsjeku zaštite okoliša unutar Upravnog odjela.
U odsjeku za provedbu dokumenata gradnje i uporabu građevina je prethodno navedena voditeljica odsjeka, a u pododsjeku za provedbu dokumenata gradnje je zaposlen 1 voditelj pododsjeka i 2 stručna suradnika na neodređeno vrijeme.
U pododsjeku za uporabu građevina je zaposlen 1 savjetnik (raspoređen na poslove procjene vrijednosti nekretnina), 1 samostalni upravni referent, 3 stručna suradnika, od čega je 1 na poslovima procijene vrijednosti nekretnina, 1 viši referent na poslovima unutar Upravnog odjela koji nisu vezani za provedbu.
U Benkovcu u Odsjeku za provedbu dokumenata prostornog uređenja i gradnje i ozakonjenje zgrada (u daljnjem tekstu Odsjeku) na neodređeno vrijeme zaposlena je voditeljica odsjeka te 3 savjetnika i 1 viši stručni suradnik te na određeno vrijeme (raspoređena u Biograd zbog obima poslova).
U Biogradu na Moru u Odsjeku zaposlena je voditeljica odsjeka, 2 savjetnika, 2 samostalna upravna referenta na neodređeno vrijeme i bila su zaposlena 2 upravna referenta na određeno koji su našli nove poslove, tako u 2026. godini nećemo imati zaposlene na određeno vrijeme, te 1 referent na određeno.
U Gračacu je u Odsjeku zaposlen voditelj odsjeka i 1 stručna suradnica.
U Obrovcu u Odsjeku po odlasku u mirovinu voditelja Odsjeka (31.12.2024.) zaposlen je službenik na mjestu voditelja tek početkom listopada 2025. Naime, kako se na raspisani natječaj nije javila ni jedna osoba koja bi udovoljavala uvjetima iz natječaja do zapošljavanja novog voditelja dio poslova bio je prebačen u mjesto rada Benkovac i Gračac. U odsjeku je radila službenica na radnom mjestu referenata kao službenik Upravnog odjela za pravne i zajedničke poslove.
U Pagu u Odsjeku je zaposlen voditelj odsjeka, 1 viši savjetnik i 1 stručni suradnik te vježbenik na radnom mjestu višeg referenta.
U srpnju 2015. godine stupio je na snagu Zakon o procjeni vrijednosti nekretnina kojim je određena nadležnost upravnih tijela Županije, Grada Zagreba, odnosno velikih gradova u obavljanju poslova vezanih za vrednovanje nekretnina te rad Procjeniteljskog povjerenstva, kao i dužnost da za te poslove Županija osigura službenike prikladne stručnosti, potrebnu opremu i prostorije za obavljanje stručnih i administrativno-tehničkih poslova za potrebe povjerenstva.
U tom smislu navedene poslove također obavlja ovaj Upravni odjel.

6.2. DJELATNOST ODJELA

Upravni odjel za prostorno uređenje, zaštitu okoliša i komunalne poslove, sukladno Odluci, obavlja upravne i stručne poslove u području prostornog uređenja i zaštite okoliša u ostvarivanju uvjeta za održivi razvoj Zadarske županije, poslove zaštite prirode, gospodarenja otpadom i komunalnog gospodarstva, prati rad javnih ustanova i trgovačkih društava iz

navedenih područja kojima je osnivač ili suosnivač Zadarska županija. Odjel obavlja upravne i stručne poslove zaštite i spašavanja, civilne zaštite, zaštite od požara i poplava te elementarnih nepogoda, zatim aktivnosti vezane uz razminiranje, poslove obrambenih priprema, te izrađuje nacrte akata u skladu s posebnim zakonima iz navedenih područja. Nadalje, Odjel obavlja poslove izdavanja lokacijskih i građevinskih dozvola, izdavanja potvrda parcelacijskih elaborata, izdavanja rješenja o utvrđivanju građevinskih čestica, izdavanja rješenja o uvjetima građenja, potvrde glavnih projekata, izdavanje rješenja o izvedenom stanju, potvrde izvedenog stanja, uporabnih dozvola i dozvole za uklanjanja, izdaje i druge akte predviđene zakonskim propisima kojima se uređuje prostorno uređenje i gradnja, vodi informacijski sustav tržišta nekretnina (eNekretnine) vezano za poslove procjene vrijednosti nekretnina, obavlja stručne i administrativno-tehničke poslove za potrebe Procjeniteljskog povjerenstva za područje Zadarske županije, izuzev Grada Zadra, te obavlja ostale poslove u provedbi dokumenata prostornog uređenja i gradnje u nadležnosti Županije. Sukladno Odluci o ustrojstvu i djelokrugu upravnih tijela Zadarske županije iz studenog 2021. godine, Odjel obavlja i povjerene poslove državne uprave koji su posebnim zakonima povjereni Županiji i koji se odnose na prostorno uređenje i gospodarenje otpadom.

6.2.1. DJELATNOSTI PROSTORNOG UREĐENJA ŽUPANIJE

Sukladno Zakonu o prostornom uređenju te drugim podzakonskim aktima djelatnosti prostornog uređenja odnose se na dokumente prostornog uređenja i praćenja stanja u prostoru te dokumente, studije, projekte i aktivnosti u svezi osiguranja preduvjeta održivog razvoja Županije.

6.2.1.1. DOKUMENTI PROSTORNOG UREĐENJA I PRAĆENJA STANJA U PROSTORU

Zakonom o prostornom uređenju (Narodne novine 155/25.) propisano je da stručne poslove prostornog uređenja za županiju obavlja zavod za prostorno uređenje županije kojemu je osnivač Županija. Zavod za prostorno uređenje županije osniva se kao javna ustanova i ima svojstvo pravne osobe s pravima i odgovornostima propisanim ovim Zakonom. Djelatnost zavoda obuhvaća izradu, odnosno koordinaciju izrade i praćenje provedbe prostornih planova područne (regionalne) razine, izradu izvješća o stanju u prostoru, vođenje informacijskog sustava prostornog uređenja i upravljanje njime u okviru njegovih ovlasti, pripremu polazišta za izradu, odnosno stavljanje izvan snage prostornih planova užih područja, pružanje stručne savjetodavne pomoći u izradi prostornih planova lokalne razine i druge poslove u skladu sa Zakonom i Statutom Zavoda, a može izrađivati i prostorni plan uređenja grada i općine, urbanistički plan uređenja od značaja za Državu, odnosno Županiju te obavljati stručne analitičke poslove iz područja prostornog uređenja, ako to zatraži Ministarstvo ili župan.
U izvještajnom razdoblju Zavod je obavljao sve navedene stručne poslove.
Prema Zakonu ovaj Upravni odjel obavlja stručne poslove u vezi s izradom nacrta prijedloga i nacrta konačnog prijedloga prostornog plana, osim same izrade tih nacrta, te administrativne poslove u vezi s izradom i donošenjem plana, odnosno utvrđen je kao nositelj izrade.
Zadnje Izmjene i dopune Prostornog plana Zadarske županije donesene su u ožujku 2023. godine i objavljene u Službenom glasniku Zadarske županije 5/23. i 6/23. Ovaj Odjel je, zajedno s Zavodom za prostorno uređenje Zadarske županije, pokrenuo postupak izrade novih izmjena i dopuna Prostornog plana Zadarske županije, a Odluku o izradi Izmjena i dopuna Prostornog plana Zadarske županije Županijska skupština je donijela 5. prosinca 2023. godine, a potom je, sukladno mišljenju Ministarstva zaštite okoliša i energetike, župan donio i Odluku o započinjanju postupka strateške procjene utjecaja na okoliš IDPPZŽ koja će se provoditi paralelno s izradom Plana. U okviru strateške procjene provest će se i glavna ocjena

prihvatljivosti za ekološku mrežu. Provedena je javna nabava za izbor ovlaštenika – izrađivača strateške studije te je u veljači 2024. godine potpisan ugovor s društvom Ires Ekologija d. o. o. Sukladno navedenoj Odluci Županijske skupštine, upućen je Poziv za dostavom zahtjeva (podaci, planske smjernice i propisani dokumenti) za izradu Izmjena i dopuna Plana. Također, prema Uredbi o strateškoj procjeni utjecaja strategije, plana i programa na okoliš, poziv za dostavu zahtjeva za izradu prostornog plana ujedno se smatra i zahtjevom za davanje mišljenja o sadržaju i razini obuhvata strateške studije. U svrhu usuglašavanja mišljenja o sadržaju Strateške studije i utvrđivanja konačnog sadržaja Studije, provedene su konzultacije s javnopravnim tijelima te je u siječnju 2024. godine župan donio Odluku o sadržaju Strateške studije utjecaja na okoliša IDPPZŽ, a potom je osnovano i Povjerenstvo za stratešku procjenu. Zahtjevi su zaprimani tijekom cijele godine, a u prosincu 2024. godine Zavod je dovršio prednacrt Plana te ga dostavio ovlašteniku radi izrade strateške studije. U izvještajnom razdoblju i dalje su zaprimani zahtjevi za izmjene i dopune plana, a ovlaštenik je u postupku izrade strateške studije.
Daljnji koraci u postupku donošenja Plana – dovršetak strateške studije, održavanje sjednica Povjerenstva za stratešku procjenu, izrada nacrta IDPPZŽ za javnu raspravu, javna rasprava s javnim uvidom i javnim izlaganjem Izmjena i dopuna Plana i Strateške studije, izrada izvješća o javnoj raspravi i ishođenje mišljenja Ministarstva o provedenoj strateškoj procjeni, izrada Nacrta konačnog prijedloga Izmjena i dopuna Plana te konačno i donošenje IDPPZŽ po pribavljenoj suglasnosti Ministarstva uslijedit će u narednom razdoblju.
Također, u izvještajnom razdoblju sudjelovalo se u primjeni i provedbi Prostornog plana Županije u svim segmentima društvenog, ekonomskog, gospodarskog i svakog drugog oblika potpora koje se, u nadležnosti Županije, pojavljuju kao potreba, a pružala se potpora izradi prostornih planova na nižim razinama. Isto tako sudjelovalo se u donošenju novih/izmjenama i dopunama dokumenata vezanih za prostorno uređenje koji se izrađuju i donose na razini Države.

6.2.1.2. DOKUMENTI, STUDIJE, PROJEKTI I OSTALE AKTIVNOSTI

U skladu s odredbama donesenih dokumenata, kao i izrađenih studija i projekata te potrebi dovršenja dokumenata u fazi izrade i donošenja i izradi novih, u izvještajnom razdoblju provođene su aktivnosti s ciljem realizacije sljedećih programskih zadaća:

6.2.1.2.1. PROGRAM PRAĆENJA STANJA OKOLIŠA I ONEČIŠĆENJA OBALNOG I MORSKOG PODRUČJA ŽUPANIJE

U provedbi mjera i ciljeva utvrđenih Studijom korištenja i zaštite mora i podmorja Zadarske županije te izrađenih i prihvaćenih Programa praćenja stanja okoliša i onečišćenja obalnog i morskog područja, kao glavnog programa, te sektorskih Programa praćenja stanja okoliša za područje marikulture, luka otvorenih za javni promet i luka posebne namjene te otpadnih voda na području županije, u sklopu procesa Integralnog upravljanja obalnim područjem Zadarske županije (IUOP), 2007. godine započeto je cjelovito praćenje pokazatelja mjerenja na ukupno 70 referentnih točaka određenih programima. Tijekom 2020. godine izvršena je revizija lokacija svih točaka praćenja i parametara uzorkovanja pa je temeljem zaključaka, mjerenjem obuhvaćeno 90 referentnih točaka uz uzimanje uzoraka na dvije dubine – površina i dno.
U izvještajnom razdoblju sklopljen je novi trogodišnji ugovor sa Zavodom za javno zdravstvo Zadar po kojem su se potom počela provoditi uzorkovanja.
Ove aktivnosti u skladu su s Mjerom 12.1. Unaprjeđenje sustava za praćenje stanja i zaštitu svih okolišnih sastavnica (zrak, vode, more, tlo, krajobraz, biljni i životinjski svijet te zemljina kamena kora) Plana razvoja Zadarske županije.

6.2.1.2.2. NACIONALNI ENERGETSKI PROGRAMI

U sklopu aktivnosti u provedbi Strategije razvitka energetskog sektora u Hrvatskoj Zadarska županija je, uz generalno opredjeljenje u energetskom području na osnovama koristivosti obnovljivih i ekološki prihvatljivih izvora energije (voda, vjetar, sunce, plin...) podržala Nacionalne energetske programe koje je usvojila Vlada RH, a u ovom Odjelu se provode kroz projekt plinofikacije Zadarske županije te potencijale i koristivost energije vjetra i sunca – Program mjerenja i Atlas vjetra Zadarske županije te Atlas dozračene sunčeve energije.
Ove aktivnosti u skladu su s Mjerom 14.1. Unaprjeđenje, modernizacija i razvoj energetske infrastrukture i sustava energoopskrbe.

6.2.1.2.2.1. PLINOFIKACIJA ZADARSKE ŽUPANIJE

Radovi na izgradnji sustava plinovoda te priključenja potrošača su u tijeku kontinuirano u Zadru, Biogradu n/M i dijelu Benkovca (naselja Benkovac, Šopot, Podlug, Perušić Benkovački i poslovne zone Šopot i Benkovačko Selo) kao 1. faze plinofikacije županije. U izvještajnom razdoblju pratila se provedba projekta izgradnje distribucijskog sustava i distribuciju plina na području 1. faze plinofikacije – sve sukladno redovitim izvješćima i programskim aktivnostima koja koncesionar dostavlja Županiji kao davatelju koncesije.

6.2.1.2.2.2. POTENCIJALI I KORISTIVOST ENERGIJE VJETRA I SUNCA

Na osnovama projekta Priprema podloga za korištenje energije vjetra u Zadarskoj županiji realiziran je Program mjerenja te je izrađen Atlas vjetra za Zadarsku županiju koji je osigurao pouzdane, visokokvalitetne i reprezentativne službene podatke gospodarsko-poduzetničkom sektoru koji imaju ili će imati interesa za izgradnju vjetroparkova na ovom području.
U izvještajnom razdoblju provodila su se mjerenja parametara vjetra na mjernoj stanici Bili brig koje provodi institut *Hrvoje Požar* po novom ugovoru, dok podatke s mjerne stanice Umčić osigurava HEP.
Također, nastavilo se s osiguravanjem prostorno-planskih i drugih preduvjeta za korištenje energije vjetra i projekata koji su u tijeku ili se planiraju. Na osnovama izrađenog Atlasa dozračene sunčeve energije za Zadarsku županiju, studije koristivosti i gospodarske isplativosti korištenja sunčeve energije na području Zadarske županije te važeće prostorno-planske dokumentacije osiguravani su i nadalje tehnički, prostorno-planski i drugi preduvjeti gospodarskom i poduzetničkom sektoru za korištenje energije sunca u Zadarskoj županiji i realizaciju projekata koji su u tijeku ili se planiraju.
Sve navedene aktivnosti provode se sukladno pokazateljima prethodno izrađene studije Procjene potencijala i koristivosti obnovljivih izvora energije u Zadarskoj županiji.

6.2.1.2.3. DRŽAVNA IZMJERA, KATASTAR NEKRETNINA, SLUŽBENE PROSTORNE I GEOINFORMACIJSKE PODLOGE

Ova aktivnost provodi se kroz osiguranje službenih prostornih podloga korisničkom sustavu Županije temeljem Zakona o prostornom uređenju.
Ove aktivnosti u skladu su s Mjerom 7.6. Unaprjeđenje sustava upravljanja imovinom u vlasništvu lokalne i regionalne samouprave Plana razvoja Zadarske županije.

6.2.1.2.3.1. DRŽAVNA IZMJERA I KATASTAR NEKRETNINA

U suradnji s Državnom geodetskom upravom te općinama i gradovima na području županije u kontinuitetu se provode sufinanciranja projekata državne izmjere i katastra nekretnina koji su u provedbi. U izvještajnom razdoblju nije bilo sufinanciranja projekata.

6.2.1.2.3.2. SLUŽBENE PROSTORNE I GEOINFORMACIJSKE PODLOGE

Temeljem Zakona o državnoj izmjeri i katastru nekretnina (Narodne novine 112/18., 39/22. i 152/24.), Pravilnika o određivanju visine stvarnih troškova uporabe podataka dokumentacije državne izmjere i katastra nekretnina (Narodne novine 59/18.) te Pravilnika o određivanju visine stvarnih troškova izdavanja i uvjeta korištenja podataka (Narodne novine 56/23.) nove službene prostorne podloge traže se izravno od DGU-a, bez naknade. Prethodno su uvjeti osiguravanja i izdavanja podloga bili regulirani Sporazumom između DGU-a i Zadarske županije te Zadarske županije i JLS-ova.

U izvještajnom razdoblju nastavio se kontinuitet provedbe navedenih aktivnosti odnosno prema potrebi se osigurava ustupanje najnovijih prostornih podloga DGU-a Županiji/Zavodu za prostorno uređenje (DOF, TK, HOK, RPJ, DMR, TTB podaci, zračne snimke itd.).

6.2.2. ZAŠTITA OKOLIŠA

Sukladno Zakonu o zaštiti okoliša i Uredbi o procjeni utjecaja zahvata na okoliš u izvještajnom razdoblju rješavalo se o zahtjevima za ocjenu o potrebi procjene utjecaja zahvata na okoliš. Uredbom su popisani zahvati za koje se provodi ocjena o potrebi procjene utjecaja zahvata na okoliš za koje je nadležno Ministarstvo, kao i zahvati za koje je nadležno upravno tijelo u Županiji. U postupcima koje provodi Ministarstvo ovo se tijelo očituje u kontinuitetu po zaprimanju zahtjeva. Istodobno, u okviru svoje nadležnosti, ovo je tijelo provelo i postupke ocjene o potrebi procjene utjecaja zahvata na okoliš. Također, ovo tijelo po zamolbi Ministarstva koordinira i provodi javne rasprave u postupcima procjene utjecaja zahvata na okoliš.

Sukladno odredbama Zakona o zaštiti okoliša i podzakonskih propisa koje propisuju da je tijelo zaduženo za izradu strategije, plana ili programa na lokalnoj razini, uključujući izmjene i dopune tih dokumenata, dužno prije započinjanja postupka ishoditi mišljenje nadležnog upravnog tijela u Županiji o potrebi provedbe postupka ocjene o potrebi strateške procjene, odnosno strateške procjene, te prije donošenja odluke o provedenom postupku, ovo je tijelo po zahtjevima JLS davalo odgovarajuća mišljenja u kontinuitetu. Isto tako po zamolbi Ministarstva zaštite okoliša i prirode, u okviru SAPARD/IPARD projekata, provode se postupci ocjene primjene mjera zaštite okoliša u zaštiti voda i gospodarenju otpadom za zahvate koji se financiraju sredstvima tih projekata, kao i tzv. *ex-post* kontrole, ali u izvještajnom razdoblju navedenih zamolbi nije bilo.

U okviru ovog postupka izdaju se i mišljenja/potvrde za zahvate koje su JLS te pravne i fizičke osobe prijavljivale, ili imaju namjeru prijaviti, na različite natječaje za dodjelu sredstava iz fondova EU, kojima se potvrđuje da se zahvati ne nalaze na popisu zahvata za koje je potrebna procjena utjecaja na okoliš ili ocjena o potrebi procjene utjecaja na okoliš, u okviru koje se potvrđuje da je zahvat prihvatljiv i za ekološku mrežu. U izvještajnom razdoblju takva mišljenja/potvrde izdavana su u kontinuitetu.

U izvještajnom razdoblju proveden je javni poziv za udruge te su sklopljeni ugovori o potporama za ukupno 14 programa i projekata u zaštiti okoliša i prirode. Također, dodijeljene su potpore OŠ Šime Budinića i OŠ Bartula Kašića za njihove projekte, dok potpore JLS za projekte u zaštiti okoliša i prirode te za projekte sanacije postojećih (preostalih nesaniranih) odlagališta otpada na području županije, nisu dodijeljene, budući nisu zaprimljeni valjani zahtjevi.

6.2.2.1. KONTROLA KAKVOĆE MORA NA MORSKIM PLAŽAMA

Kontrola kakvoće mora na morskim plažama provodi se sukladno Uredbi Vlade RH o kakvoći mora za kupanje. Uredba propisuje da sredstva za praćenje kakvoće mora na morskoj plaži, izradu kartografskih prikaza morskih plaža te izradu i obnavljanje profila mora za kupanje osigurava Županija. U izvještajnom razdoblju Županija je financirala provedbu praćenja na

ukupno 133 plažne točke, a gradovi i općine te drugi subjekti financiraju određeni broj dodatnih točaka prema svojim potrebama.
Također, Zadarska županija ove je godine bila domaćin i organizator 30. Radnog sastanka zavoda za javno zdravstvo i upravnih odjela jadranskih županija o kakvoći mora za kupanje koji je održan dana 8. i 9. svibnja 2025. u mjestu Sali na Dugom otoku.
Ove aktivnosti u skladu su s Mjerom 12.1. Unaprjeđenje sustava za praćenje stanja i zaštitu svih okolišnih sastavnica (zrak, vode, more, tlo, krajobraz, biljni i životinjski svijet te zemljina kamena kora) Plana razvoja Zadarske županije.

6.2.2.2. EKO BRODICA

Sukladno Odluci Vlade RH, o predaji brodica čistača mora, tipa ECO-13, u vlasništvu Zadarske i Ličko-senjske županije, Ministarstvo zaštite okoliša, prostornog uređenja i graditeljstva s jedne strane te Zadarska i Ličko-senjska županija s druge strane, sklopili su Ugovor o predaji brodice čistača mora, tipa ECO 13/3, registarske oznake 1657 ZD, u vlasništvo bez naknade. Sporazumom su nakon toga utvrđeni vlasnički udjeli i zajedničko korištenje brodice, na način da je Zadarska županija suvlasnica 91,9 %, a Ličko-senjska županija suvlasnica 8,1 % idealnog dijela brodice. Trenutno Eko brodicom gospodari tvrtka Ciklon d. o. o. temeljem sklopljenog okvirnog sporazuma za razdoblje od četiri godine od 5. listopada 2023. godine te pojedinačnih ugovora Zadarske i Ličko-senjske županije koji se sklapaju na godišnjoj razini u zadnjem kvartalu.
U izvještajnom razdoblju tvrtka Ciklon d. o. o. obavljala je Ugovorom određene poslove.
Ove aktivnosti u skladu su s Mjerom 12.1. Unaprjeđenje sustava za praćenje stanja i zaštitu svih okolišnih sastavnica (zrak, vode, more, tlo, krajobraz, biljni i životinjski svijet te zemljina kamena kora) Plana razvoja Zadarske županije.

6.2.2.3. ZAŠTITA VODA

Zakonom o vodama propisano je da se zaštita izvorišta po zonama sanitarne zaštite provodi sukladno Odluci o zaštiti izvorišta, koju, uz prethodnu suglasnost Hrvatskih voda, donosi predstavničko tijelo JP(R)S ako se zona prostire na više JLS u sastavu iste JP(R)S.
Pravilnikom o uvjetima za utvrđivanje zona sanitarne zaštite izvorišta određeno je da je naručitelj vodoistražnih radova i elaborata zona sanitarne zaštite za postojeća izvorišta za javnu vodoopskrbu JLS odnosno JP(R)S na koje se odluka o zaštiti izvorišta odnosi.
U prethodnim godinama izrađeni su hidrogeološki elaborati i sve pripremne radnje na donošenju odluka o zaštiti izvorišta slijeva Dolac (Muškovci) i Berberov buk te javne vodoopskrbe Biograda na Moru (slijev Vranskog polja i jezera), međutim, zbog koraka u proceduri za koje nije nadležna Županija, odluke nisu donesene. U kolovozu 2024. godine sklopljen je ugovor za izradu elaborata zona sanitarne zaštite Žmansko polje na Dugom otoku te su se u izvještajnom razdoblju provodile aktivnosti na njegovoj izradi. Također, u izvještajnom razdoblju sklopljen je i ugovor za provedbu hidrogeoloških istraživanja Ravnih kotara i Bukovice sa svrhom procjene potencijalnosti za navodnjavanje iz podzemnih voda.
Ove poslove ubuduće će obavljati Upravni odjel za poljoprivredu, ribarstvo i EU fondove te su svi otvoreni predmeti predani na nadležno postupanje.
Ove aktivnosti u skladu su s Mjerom 12.1. Unaprjeđenje sustava za praćenje stanja i zaštitu svih okolišnih sastavnica (zrak, vode, more, tlo, krajobraz, biljni i životinjski svijet te zemljina kamena kora) Plana razvoja Zadarske županije.

6.2.2.4. DOKUMENTI ZAŠTITE OKOLIŠA

6.2.2.4.1. PLAN INTERVENCIJA KOD IZNENADNIH ONEČIŠĆENJA MORA

Plan intervencija kod iznenadnih onečišćenja mora koji je Vlada RH donijela 2008. godine je dokument održivog razvitka i zaštite okoliša kojim se utvrđuju postupci i mjere za predviđanje,

sprječavanje, ograničavanje, spremnost i reagiranje na iznenadna onečišćenja mora i na izvanredne prirodne događaje u moru radi zaštite morskog okoliša. Plan intervencija se primjenjuje kod iznenadnog onečišćenja mora uljem i/ili smjesom ulja razmjera većeg od 2.000 m^3, opasnim i štetnim tvarima te kod izvanrednih prirodnih događaja u moru. Za onečišćenja uljem i/ili smjesom ulja razmjera manjeg od 2.000 m^3 primjenjuje se županijski plan intervencija koji je Županijska skupština donijela 2010. godine te se od tada u kontinuitetu provode Planom propisane aktivnosti. Subjekti koji sudjeluju u provedbi Plana su Stožer za provedbu Plana intervencija (Stožer), Nacionalna središnjica za usklađivanje traganja i spašavanja na moru u Rijeci (MRCC) i Županijski operativni centar (ŽOC).
U izvještajnom razdoblju, dana 4. lipnja 2025. godine, u organizaciji ŽOC-a Zadarske županije i Jadranskog edukativno-istraživačkog centra za reagiranja na iznenadna onečišćenja mora (ATRAC), održana je vježba intervencije kod iznenadnog onečišćenja mora u Zadarskom kanalu naziva ZAREX 2025.
Ove aktivnosti u skladu su s Mjerom 12.1. Unaprjeđenje sustava za praćenje stanja i zaštitu svih okolišnih sastavnica (zrak, vode, more, tlo, krajobraz, biljni i životinjski svijet te zemljina kamena kora) Plana razvoja Zadarske županije.

6.2.2.4.2. PROGRAM ZAŠTITE OKOLIŠA I PROVEDBA PROGRAMA

Zakonom o zaštiti okoliša određeno je da predstavničko tijelo Županije donosi Program zaštite okoliša za četverogodišnje razdoblje, kojim se u skladu s područnim, odnosno lokalnim posebnostima i obilježjima područja pobliže razrađuju mjere iz Plana zaštite okoliša RH koje se odnose na to područje. Po donošenju Plana zaštite okoliša RH, a temeljem analize učinkovitosti primijenjenih mjera i stanja u okolišu utvrđenog Izvješćem, pristupit će se izradi novog Programa zaštite okoliša Zadarske županije za četverogodišnje razdoblje te u izvještajnom razdoblju nije bilo aktivnosti.
Ove aktivnosti u skladu su s Mjerom 12.1. Unaprjeđenje sustava za praćenje stanja i zaštitu svih okolišnih sastavnica (zrak, vode, more, tlo, krajobraz, biljni i životinjski svijet te Zemljina kamena kora) Plana razvoja Zadarske županije.

6.2.2.4.3. PROGRAM ZAŠTITE ZRAKA I PROGRAM UBLAŽAVANJA KLIMATSKIH PROMJENA, PRILAGODBE KLIMATSKIM PROMJENAMA I ZAŠTITE OZONSKOG SLOJA

Temeljem Zakona o zaštiti zraka (Narodne novine 127/19., 57/22. i 136/24.) predstavnička tijela JP(R)S imaju obvezu donošenja Programa zaštite zraka dok temeljem Zakona o klimatskim promjenama i zaštiti ozonskog sloja (Narodne novine 127/19. i 67/25. – novi zakon) donose Program ublažavanja klimatskih promjena, prilagodbe klimatskim promjenama i zaštite ozonskog sloja, koji je sastavni dio programa zaštite okoliša za područje županije.
Program zaštite zraka i Program ublažavanja klimatskih promjena, prilagodbe klimatskim promjenama i zaštite ozonskog sloja doneseni su na 12. sjednici Županijske skupštine, održanoj 30. ožujka 2023. godine.
U izvještajnom razdoblju provodile su se neke od mjera utvrđenih Programima.
Ove aktivnosti u skladu su s Mjerom 12.1. Unaprjeđenje sustava za praćenje stanja i zaštitu svih okolišnih sastavnica (zrak, vode, more, tlo, krajobraz, biljni i životinjski svijet te Zemljina kamena kora) Plana razvoja Zadarske županije.

6.2.2.5. REGISTAR ONEČIŠĆAVANJA OKOLIŠA

Registar onečišćavanja okoliša (ROO) jest skup podataka o izvorima, vrsti, količini, načinu i mjestu ispuštanja, prijenosa i odlaganja onečišćujućih tvari i otpada u okoliš, a vodi se sukladno Pravilniku o Registru onečišćavanja okoliša. Registar onečišćavanja okoliša sadrži podatke o obvezniku dostave podataka, ispuštanju onečišćujućih tvari u zrak, vode i/ili more i tlo,

proizvodnji i prijenosu izvan mjesta nastanka otpada te prijenosu izvan mjesta nastanka onečišćujućih tvari u otpadnim vodama. Za pristup i vođenje registra onečišćavanja okoliša koristi se elektronička programska oprema (aplikacija) koja omogućava mrežni unos, obradu i prikaz podataka pohranjenih u registru onečišćavanja okoliša. U izvještajnom razdoblju u bazi ROO prijavljeno je 301 aktivna organizacijska jedinica. Za 299 aktivnih organizacijskih jedinica verificirani su svi obrasci (ukupno 850 obrazaca). Za 2 organizacijske jedinice nije provedena kontrola prijavljenih podataka jer su te organizacijske jedinice u izvještajnom razdoblju započele unos podataka, ali ga nisu završile.

6.2.2.6. PLAN GOSPODARENJA OTPADOM

Zakonom o gospodarenju otpadom (Narodne novine 84/21. i 142/23.) određeno je da je jedinica područne (regionalne) samouprave dužna donijeti Plan gospodarenja otpadom jedinice područne (regionalne) samouprave do 1. siječnja 2024. godine, a da do donošenja Plana ostaju na snazi Planovi gospodarenja otpadom jedinica lokalne samouprave doneseni na temelju Zakona o održivom gospodarenju otpadom (Narodne novine 94/13., 73/17., 14/19. i 98/19.).
U izvještajnom razdoblju provodile su se aktivnosti na izradi i donošenju Plana gospodarenja otpadom Zadarske županije za razdoblje od 2024. do 2029. godine koji je i donesen na 4. sjednici Županijske skupštine 11. prosinca 2025. godine. U postupku izrade Plana proveo se postupak strateške procjene utjecaja na okoliš zajedno s glavnom ocjenom prihvatljivosti za ekološku mrežu. Tako su, nakon donošenja Mišljenja Povjerenstva o cjelovitosti i stručnoj utemeljenosti Strateške studije, u siječnju ove godine Plan i Strateška upućeni u jedinstveni postupak javne rasprave u trajanju od 30 dana. U sklopu javne rasprave održano je i javno izlaganje u veljači 2025. godine te je po završetku izrađeno izvješće. U svibnju ove godine, dakle, po završetku javne rasprave i pribavljenim mišljenjima MZOZT o Strateškoj studiji i prijedlogu Plana, zatraženo je mišljenje o prihvatljivosti PGO ZŽ za razdoblje od 2024. do 2029. godine za ekološku mrežu na što se Ministarstvo očitovalo kako su i prijedlog Plana i Strateška studija prihvatljivi za ekološku mrežu uz primjenu mjera ublažavanja negativnih utjecaja na ekološku mrežu utvrđenih ovim dokumentima. Sukladno zakonskoj regulativi, a s obzirom na prethodno provedene sve radnje u okviru predmetnog postupka, ovo tijelo je u lipnju zatražilo i pribavilo mišljenje MZOZT o provedenoj strateškoj procjeni Plana gospodarenja otpadom ZŽ za razdoblje od 2024. do 2029. godine, kao završni korak prije upućivanja Plana na donošenje.
Na sjednici Županijske skupštine održanoj u prosincu 2025. godine donesen je Plan gospodarenja otpadom Zadarske županije za razdoblje od 2024. do 2029. godine.

6.2.2.7. PROVOĐENJE UPRAVNIH I NEUPRAVNIH POSLOVA U GOSPODARENJU OTPADOM

Temeljem Zakona o gospodarenju otpadom (Narodne novine 84/21. i 142/23.) Upravni odjel, kao nadležno upravno tijelo, a na temelju podnesenih zahtjeva, rješava o zahtjevu za izdavanje dozvole za gospodarenje otpadom i dozvole za gospodarenje otpadom iz rudarske industrije. Isto tako Upravni odjel, kao nadležno upravno tijelo, a na temelju podnesenih zahtjeva, rješava o zahtjevu za upis u Očevidnik nusproizvoda, Očevidnik sakupljača i oporabitelja te vodi Evidenciju centara ponovne uporabe i Evidenciju prijevoznika otpada, posrednika otpadom, trgovaca otpadom i reciklažnih dvorišta.

6.2.2.8. CENTAR ZA GOSPODARENJE OTPADOM

Aktivnost uspostave Centra za gospodarenje otpadom (CGO) u programskom razdoblju provodi se putem financiranja djelatnosti trgovačkog društva Eko d. o. o. sukladno Društvenom ugovoru Grada Zadra, Grada Benkovca i Zadarske županije kao osnivača društva s ciljem uspostave sustava te izgradnje Centra za gospodarenje otpadom na području Zadarske županije.

Sukladno Društvenom ugovoru zaključen je Sporazum o financiranju djelatnosti kojim se osiguravaju sredstva za obavljanje djelatnosti društva, po kojem Županija, Grad Zadar i Grad Benkovac financiraju djelatnosti društva.
Dana 13. studenog 2025. godine, odnosno puštanjem CGO Biljane Donje u redovni rad, TD Eko d. o. o. je počelo ostvarivati vlastite prihode, a samim time je prestala i obveza suvlasnika da sufinanciraju troškove redovnog poslovanja Društva.
Tijekom izvještajnog razdoblja obavljeni su tehnički pregledi Uređaja za pročišćavanje otpadnih voda i Uređaja za mehaničko-biološku obradu otpada. Time su dovršeni svi tehnički pregledi u Centru i otklanjali su se nedostaci.
Dodatkom V. Ugovora za dodjelu bespovratnih sredstava, razdoblje za provedbu projekta produljilo se do 31. listopada 2025. godine.
Dobivene su uporabne dozvole za: Upravnu zgradu, Pristupnu cestu, Trafostanicu unutar CGO-a, Priključak za magistralni vodovod, Područje za obradu voda i odlagališnog plina, Ulazno-izlaznu zonu, Reciklažno dvorište otvorenog tipa, Reciklažno dvorište za obradu građevinskog otpada, Natkriveno skladište, Transportni centar, MBO (Mehaničko-biološka obrada), Odlagalište inertnog otpada i Odlagalište neopasnog otpada.
Dana, 4. studenoga 2025. dobivena je Dozvola za gospodarenje neopasnim otpadom.
Također je Centar tijekom izvještajnog razdoblja, točnije 13. studenoga 2025. godine započeo s redovnim radom, to jest zaprimljene su prve količine otpada u novo postrojenje.
Pretovarne stanice Pag, Biograd i Gračac, koje su dio Projekta izgradnje CGO-a, nisu bile u probnom radu i u pogon su puštene nakon što je tvrtka Eko d. o. o. od izvođača radova preuzela Centar.
Tvrtka Eko d. o. o. nastavila je s aktivnostima edukacije i promidžbe.
Napomena: Izvješće o aktivnostima uspostave Centra za gospodarenje otpadom (CGO) izradilo je Eko d. o. o.

6.2.3. ZAŠTITA PRIRODE

Prema odredbama Zakona o zaštiti prirode zaštićenim područjima upravljaju javne ustanove. Javne ustanove za upravljanje nacionalnim parkom i parkom prirode osniva RH Uredbom Vlade, a javne ustanove za upravljanje ostalim zaštićenim područjima i/ili drugim zaštićenim dijelovima prirode osnivaju predstavnička tijela JP(R)S Odlukom.
Za učinkovitu skrb o zaštićenim dijelovima prirode osnovana je NATURA JADERA, Javna ustanova za upravljanje zaštićenim dijelovima prirode na području županije. Zaštita prirode obavlja se sukladno godišnjem programu zaštite, održavanja, očuvanja, promicanja i korištenja štićenog područja koji donosi Upravno vijeće Javne ustanove uz suglasnost župana.
Sukladno Zakonu o zaštiti prirode koji određuje da upravno tijelo Županije nadležno za poslove zaštite prirode, provodi Prethodnu ocjenu i Glavnu ocjenu za zahvate: za koje upravno tijelo provodi postupak procjene utjecaja na okoliš ili postupak ocjene o potrebi procjene utjecaja na okoliš; na zaštićenom području u kategoriji regionalnog parka, značajnog krajobraza, park-šume, spomenika prirode i spomenika parkovne arhitekture, kao i za zahvate na području koje nije ujedno i zaštićeno područje provodili su se postupci Prethodne ocjene.
Postupci prethodne ocjene, sukladno informaciji Ministarstva poljoprivrede za korisnike izravnih plaćanja, provodili su se i po zahtjevima korisnika izravnih plaćanja/OPG-ova za prenamjenu u drugu vrstu korištenja travnjaka, pašnjaka i livada na posebnim područjima unutar Natura 2000 područja. U izvještajnom razdoblju podnosili su se navedeni zahtjevi za provedbu postupka Prethodne ocjene u kontinuitetu te su izdavana rješenja ili mišljenja o prihvatljivosti zahvata za ekološku mrežu.
Također, ovo tijelo po zamolbi Ministarstva koordinira i provodi javne rasprave u postupcima studija Glavne ocjene prihvatljivosti za ekološku mrežu, a provodile su se i u izvještajnom razdoblju.

Nadalje, prema Sporazumu o suradnji na nadopuni i pristupu sadržaju informacijskog sustava zaštite prirode RH iz listopada 2020. godine, ovaj Odjel provodi prikupljanje podataka i pratećeg sadržaja o sastavnicama prirode na području županije te ih unosi u odgovarajuće tematske baze ISZP-a.
Ove aktivnosti u skladu su s Mjerom 12.1. Unaprjeđenje sustava za praćenje stanja i zaštitu svih okolišnih sastavnica (zrak, vode, more, tlo, krajobraz, biljni i životinjski svijet te Zemljina kamena kora), Mjerom 12.2. Unaprjeđenje sustava upravljanja, očuvanja i valorizacije prirodne baštine i Mjerom 12.3. Potpore očuvanju bioraznolikosti zaštićenih područja i područja Natura 2000 ciljnih vrsta i stanišnih tipova Plana razvoja Zadarske županije.

6.2.4. DJELATNOSTI U SVEZI KOMUNALNOG GOSPODARSTVA I OSTALI DRUGOSTUPANJSKI POSTUPCI

Županija sukladno odredbama važećeg Zakona o komunalnom gospodarstvu rješava u drugom stupnju po žalbama izjavljenima protiv rješenja JLS o komunalnoj naknadi/ovrsi komunalne naknade, komunalnom doprinosu/ovrsi komunalnog doprinosa te protiv rješenja komunalnih redara kojima se nalažu radnje u svrhu provođenja komunalnog reda i zaključaka o dozvoli izvršenja tih rješenja, a sukladno odredbama važećeg Zakona o zaštiti i očuvanju kulturnih dobara županija rješava po žalbama protiv rješenja o spomeničkoj renti i ovrsi spomeničke rente.
Po Zakonu o postupanju s nezakonito izgrađenim zgradama Županija rješava žalbe izjavljene protiv rješenja o naknadi za zadržavanje nezakonito izgrađenih zgrada u prostoru.
Po Zakonu o građevinskoj inspekciji komunalni redari imaju pravo rješenjem narediti poduzimanje 8 vrsta mjera (uklanjanje ruševine zgrade, otklanjanje oštećenja pročelja i pokrova postojeće zgrade koji nisu nosiva konstrukcija, uklanjanje građevine, usklađivanje provedbe zahvata u prostoru koji nije građenje, uklanjanje zahvata u prostoru koji nije građenje, privremenu obustavu izvođenja radova, dovršenje vanjskog izgleda zgrade i izlaganje energetskog certifikata). I o žalbama protiv tih rješenja odlučuje Županija.
Sukladno Zakonu o financiranju vodnog gospodarstva Županija rješava žalbe izjavljene protiv rješenja o izvršenju naknade za uređenje voda protiv fizičkih osoba.
Po Zakonu o državnoj izmjeri i katastru nekretnina JLS imaju pravo donositi rješenja o utvrđivanju naknade za sufinanciranje katastra nekretnina o kojima također rješava Županija.
Županija rješava i žalbe protiv rješenja komunalnih redara kojima oni sukladno Zakonu o održivom gospodarenju otpadom naređuju uklanjanje otpada odbačenog u okoliš.
U izvještajnom razdoblju zaprimljeno je sveukupno 211 žalbi te su sve riješene.
Kako se protiv rješenja upravnog tijela županije, sukladno Zakonu o upravnim sporovima, može pokrenuti upravni spor pred Upravnim sudom, ovo tijelo je stranka (tuženik) u upravnom sporu. Ovo tijelo zastupa Županiju u upravnim sporovima, što uključuje davanje odgovora na tužbu te sudjelovanje na raspravama pred Sudom. U izvještajnom razdoblju pokrenuto je 26 upravnih sporova.
Savjetodavno stručna potpora, kako JLS u svezi provedbe navedenih Zakona, tako i strankama glede zaštite njihovih prava, daje se u kontinuitetu.

6.2.5. POSLOVI UPRAVLJANJA RIZICIMA, CIVILNE I PROTUPOŽARNE ZAŠTITE, TE ZAŠTITE OD PRIRODNIH NEPOGODA

Identifikacija i analiza opasnosti i rizika, analiza posljedica, procjena rizika od mogućih velikih prirodnih i tehnoloških katastrofa, uključujući i moguće posljedice klimatskih promjena, vrlo su važne odrednice za prevenciju katastrofa i politiku prevencije na razini Zadarske županije, neovisno o tome radi li se o prirodnim pojavama ili tehničko-tehnološkim procesima. Polazeći

od navedenog, u Republici Hrvatskoj djeluje sustav civilne zaštite kao sustav organiziranja sudionika, operativnih snaga i građana za ostvarivanje zaštite i spašavanja ljudi, životinja, materijalnih i kulturnih dobara i okoliša u velikim nesrećama i katastrofama i otklanjanja posljedica terorizma i ratnih djelovanja. Sustav civilne zaštite razvija se na već postojećim kapacitetima operativnih snaga, žurnih službi, pravnih osoba, udruga građana i samih građana, te po potrebi oslanjanjem na druga tijela državne uprave u skladu sa sustavom domovinske sigurnosti. Kroz sustav civilne zaštite razvijaju se programi prevencije te zaštite i spašavanja od prirodnih katastrofa i velikih nesreća (poplave, potresi, požari, ostali prirodni uzroci) kao i za tehničko-tehnološke opasnosti (nesreće u gospodarskim objektima, nesreće u prometu s opasnim tvarima, epidemiološke i sanitarne opasnosti, prolomi akumulacijskih brana, nesreće na odlagalištima otpada), a sve u cilju osiguranja sigurnosti građana i teritorijalnog prostora županije. S gledišta planiranja, uređenja, organizacije i razvoja, Zadarska županija u svom samoupravnom djelokrugu izgrađuje i financira civilnu zaštitu kako bi poticala i usklađivala aktivnosti svih sudionika u zaštiti i spašavanju.
Područje upravljanja rizicima u Zadarskoj županiji svakako uključuje zaštitu od prirodnih nepogoda i mjere ublažavanja posljedica prirodnih nepogoda. Ove aktivnosti u skladu su s Planom razvoja Zadarske županije 2021. - 2027., Razvojnim smjerom 2. Jačanje otpornosti na krize, Mjerom 11.1. Jačanje kapaciteta sigurnosnih službi i sustava civilne zaštite kroz ulaganja u razvoj infrastrukture i primjenu novih tehnika i tehnologija, Mjerom 11.2. Jačanje ljudskih kapaciteta i uvjeta rada sigurnosnih službi i sustava civilne zaštite i Mjerom 11.3. Povećanje djelotvornosti sustava za provedbu prevencije i smanjenja rizika te djelotvornosti odgovora kod katastrofa i tehničko-tehnoloških ugroza.

6.2.5.1. CIVILNA I PROTUPOŽARNA ZAŠTITA

Civilna zaštita i protupožarna zaštita su dvije međusobno povezane djelatnosti. U izgradnji sustava zaštite od požara prati se stanje i pojave iz područja zaštite od požara na području Zadarske županije i s tim u vezi jačanje ljudskih i materijalnih kapaciteta, kao i opremljenosti vatrogasnih snaga.
U Zadarskoj županiji, razvoj sustava civilne zaštite predstavlja kontinuirani proces koji se razvija s ciljem smanjenja rizika od prirodnih i drugih nesreća, jačanja sposobnosti operativnih snaga sustava civilne zaštite za brzo i učinkovito djelovanje u slučaju velikih nesreća i katastrofa. Civilna zaštita podrazumijeva stalno prilagođavanje, organizacijsko i preventivno, novim rizicima i sigurnosnim izazovima.
Zadarska županija poduzela je u izvještajnom razdoblju niz preventivnih i planskih aktivnosti koje proizlaze iz Programa aktivnosti u provedbi posebnih mjera zaštite od požara od interesa za Republiku Hrvatsku u 2025. godini, analizom stanja u protupožarnoj zaštiti pred ljetnu požarnu sezonu 2025., donošenjem operativnih planova djelovanja, Financijskog plana te Plana rada Županijskog Stožera civilne zaštite za ljetnu požarnu sezonu 2025. Vezano za sigurnosne izazove za vrijeme turističke sezone, Stožer civilne zaštite održao je tematsku sjednicu na kojoj su sve mjerodavne službe i institucije iznijele pripremne aktivnosti iz djelokruga svoga rada u cilju maksimalne pripremljenosti za moguće izvanredne događaje tijekom ljetnih mjeseci.
Nakon lokalnih izbora, u skladu sa Zakonom, dana, 17. lipnja 2025. godine osnovan je novi Stožer civilne zaštite Zadarske županije i imenovani načelnik, zamjenik načelnika te članovi Stožera.
Tijekom prve polovice 2025. godine započet je postupak izrade nove Procjene rizika od velikih nesreća za Zadarsku županiju kojom se nakon trogodišnjeg razdoblja redefiniraju i vrednuju rizici od prirodnih i tehničko tehnoloških nesreća koji ugrožavaju teritorijalno područje Zadarske županije. Odluka o postupku izrade Procjene rizika od velikih nesreća za Zadarsku županiju i osnivanju Radne skupine za izradu Procjene rizika od velikih nesreća donesena je dana, 3. srpnja 2025. godine (Službeni glasnik Zadarske županije 9/25.). S tim u vezi, uz

ovlaštenog konzultanta, formirana je Radna skupina za izradu Procjene rizika koja je sudjelovala u razradi scenarija mogućih neželjenih događaja i analizi posljedica velikih nesreća. U dijelu planskih dokumenata iz područja civilne zaštite izrađene su i usvojene Smjernice za organizaciju i razvoj sustava civilne zaštite na području Zadarske županije za razdoblje od 2025. do 2028. godine (Službeni glasnik Zadarske županije 4/25.). Ove Smjernice usmjeravaju razvoj sustava civilne zaštite u Zadarskoj županiji na tri područja: 1. unapređenje preventivnih aktivnosti, 2. poboljšanje sposobnosti operativnih snaga i 3. financiranje razvoja sustava civilne zaštite.

Radio mreža s Operativnim timom profesionalnim službama u komunikaciji u kriznim uvjetima osigurava autonomnost rada neovisno o dostupnosti električne energije u javnom opskrbnom sustavu. Ovaj sustav redovito se provjerava i održava. Suradnja sa svim žurnim službama (vatrogasci, policija, hitna pomoć) i operativnim snagama sustava civilne zaštite (Stožer civilne zaštite, Crveni križ, HGSS, ostale udruge i pravne osobe u sustavu civilne zaštite) odvijala se kontinuirano u zajedničkom duhu odgovornosti i razmjeni mišljenja o naporima koje je potrebno uložiti za poboljšanje sustava u cjelini.

Zadarska županija nastavila je suradnju u spašavanju ljudskih života s Hrvatskom gorskom službom spašavanja, Stanicom Zadar u njihovim programima i aktivnostima kao i potporu u aktivnostima i financiranju Interventnog tima Crvenog križa za krizne situacije. Također je bila aktivno uključena i u pronalaženje većeg prostora za skladištenje opreme i materijala potrebnog Crvenom križu, te osiguranja dodatnih sredstava za poboljšanje uvjeta i drugih operativnih snaga sustava civilne zaštite u skladu s mogućnostima.

U programima suradnje s drugim županijama i velikim gradovima u Republici Hrvatskoj na planu civilne zaštite, Zadarska županija u izvještajnom razdoblju preko svoga predstavnika sudjelovala je u aktivnostima Platforme hrvatskih županija i gradova za smanjenje rizika od katastrofa na planu razvoja sustava civilne zaštite - izrada nacrta novog Zakona o civilnoj zaštiti putem Radne skupine Platforme kao partnera predlagatelja za izradu predmetnog zakona kako bi se unaprijedio sustav i uvažile potrebe i mogućnosti županijske i lokalne samouprave u razvoju i organizaciji sustava civilne zaštite.

6.2.5.2. PRIRODNE NEPOGODE

Tijekom izvještajnog razdoblja, u području ublažavanja i uklanjanja posljedica prirodnih (elementarnih) nepogoda nisu zabilježene prirodne nepogode čiji bi opseg i visina prouzročenih šteta imala za posljedicu proglašenje prirodne nepogode za određeno područje ili cijelu županiju.

Zadarska županija, u skladu sa zakonskim obvezama, a u cilju smanjenja štetnih posljedica prirodnih nepogoda i pravovremenog djelovanja u slučaju nastanka istih, primjenjuje Plan djelovanja u području prirodnih nepogoda. Uobičajene radnje i postupci iz Plana djelovanja koji se primjenjuju: izvješćivanje župana, pozivanje Stožera i povjerenstava za procjenu šteta, utvrđivanje funkcioniranja kritične infrastrukture, aktiviranje snaga, utvrđivanje redoslijeda privremene sanacije i drugo. Naglasak je stavljen na preventivu, u prvom redu na redovito održavanje zaštitnih objekata i odvodnih kanala za oborinske vode.

U mjesecu ožujku 2025. godine Županijska skupština prihvatila je Izvješće o izvršenju Plana djelovanja u području prirodnih nepogoda kojim su obuhvaćene konačno utvrđene štete te primijenjene radnje i postupci u sanaciji šteta za područje grada Benkovca – tuča- proglašenje prirodne nepogode 15. srpnja 2024. godine i za područje Općine Novigrad – poplava - proglašenje prirodne nepogode 14. listopada 2024. godine. Slijedom toga, prema Odluci Vlade RH-a od 17. prosinca 2025. godine, Općini Novigrad dodijeljena su sredstva u iznosu od 12.423,03 eura pomoći za ublažavanje i djelomično uklanjanje posljedica prirodne nepogode.

Od izrađenih nacrta akata u skladu s posebnim zakonima valja istaknuti da je izrađen Plan djelovanja Zadarske županije u području prirodnih nepogoda za 2026. godinu koji je Odlukom Skupštine donesen 11. prosinca 2025. godine (Službeni glasnik Zadarske županije 19/25.).

6.2.6. POSLOVI PROVEDBE DOKUMENATA PROSTORNOG UREĐENJA I GRADNJE

Sukladno odredbama članka 342. Zakona o prostornom uređenju i gradnji (Narodne novine 76/07.) dana 1. siječnja 2008. godine Zadarska županija, preuzela je službenike, poslove, uredsku i drugu opremu te arhiv Ureda državne uprave u Zadarskoj županiji koji su se odnosili na obavljanje poslova izdavanja lokacijskih i građevinskih dozvola te drugih akata vezanih uz provedbu dokumenata prostornog uređenja i gradnje (poslovi prostornog uređenja i gradnje) te je sukladno odredbi članka 343. stavka 1. citiranog Zakona županija, osigurala materijalno – tehničke, organizacijske i financijske uvjete (osim za plaće službenika koji su preuzeti od ureda državne uprave) te ostale uvjete za učinkovito i ekonomično obavljanje tih poslova. Stupanjem na snagu Zakona o gradnji i Zakona o prostornom uređenju 1. siječnja 2014. plaće službenika isplaćuju se iz proračuna Zadarske županije u cijelosti odnosno ukinuta su sredstva koja su bila namijenjena za plaće preuzetih službenika iz državnog proračuna.

6.2.6.1. STANJE PREDMETA

Prema Sporazumu o preuzimanju službenika, poslova arhive, uredske i druge opreme (KLASA: 030-02/07-01/03, URBROJ: 2198/1-01-07-1) od 23. studenog 2007. godine, sklopljenog između Zadarske županije i Grada Zadra, Zadarska županija, odnosno ovo upravno tijelo Županije, je od Ureda državne uprave u Zadarskoj županiji preuzelo ukupno 14.408 upravnih i neupravnih akata za rješavanje.

Tablični prikaz preuzetih akata od Ureda državne uprave u Zadarskoj županije:

USTROJSTVENA JEDINICA	UPRAVNI AKTI			NEUPRAVNI AKTI	UKUPNO
	Lokacijske dozvole	Građevinske dozvole	Ukupno		
Zadar	6340	2246	8586	1900	10486
Benkovac, Biograd n/M, Gračac, Obrovac i Pag	-	-	2234	1688	3922
Ukupno	6340	2246	10820	3588	14408

Nadalje, u 2008. godini zaprimljeno je ukupno 8415 predmeta, u 2009. godini 8326, u 2010. godini 8265, u 2011. godini 9316 predmeta, u 2012. godini 17258, u 2013. godini 54193, u 2014. godini 7968, u 2015. godini 8910, u 2016. godini 9928, u 2017. godini 10817, u 2018. godini 14257. u 2019. godini 11104, u 2020. godini 10818, u 2021.godini 13276, u 2022. godini 15285, u 2023. godini ukupno je zaprimljeno 14764 predmeta, 2024. godine ukupno je zaprimljeno 11003 zahtjeva, a u izvještajnom razdoblju 2025. godine 12509.

Treba napomenuti da je do 30. lipnja 2018. godine bio otvoren još jedan rok za postavljanje zahtjeva za rješenje o izvedenom stanju, legalizaciju, te da od 14257 zahtjeva, na legalizaciju u 2018. godini otpada 4650.

Također, u 2019. godini je došlo do dvije promijene Zakona o gradnji što u pravilu ima za posljedicu priliv zahtjeva, uglavnom postavljenih bez potrebne zakonom propisane dokumentacije. Ovo je posebno vezano za izmjenu Zakona vezanu za odredbu da sve nove

zgrade moraju biti zgrade gotovo nulte energije, a koja je stupila na snagu na samom kraju 2019. godine.
Kako je od 1. 1. 2026. na snazi novi Zakon o gradnji i novi Zakon o prostornom uređenju tako je u prosincu zaprimljeno više od 400 zahtjeva za građevinskim dozvolama što je uobičajeno kod novih izmjena ili donošenja novog zakona.
Riješenih predmeta je u 2008. godini bilo 7793, u 2009. godini 9566, u 2010. riješeno je 8596 predmeta, u 2011. godini 9201 predmet, u 2012. godini 12012 predmeta, u 2013. godini 18197 predmeta, u 2014. godini 17159, u 2015. godini 17140, u 2016. godini 16139, u 2017. godini 17439, u 2018. godini 13939 predmeta, u 2019. godini 10370 predmeta, u 2020. riješeno je ukupno 11987 zahtjeva, u 2021. godini 14769, u 2022. godine riješeno je ukupno 16589 predmeta, u 2023. godine 14744 predmeta, u 2024. godine riješeno je ukupno 14141 zahtjeva. U izvještajnom razdoblju 2025. godine riješeno je ukupno 10428 predmeta kojem se broju dodaje 715 riješenih zahtjeva za izdavanjem rješenja o izvedenom stanju pa je ukupan broj 11143.
Od predmeta zaprimljenih po Zakonu o postupanju s nezakonito izgrađenim zgradama kojih je bilo zaprimljeno u prvom roku 2013. godine 53669 od čega je Agencija za ozakonjenje nezakonito izgrađenih zgrada izuzela 2500 zahtjeva, od preostalih 51169 predmeta riješeno je 46289 zahtjeva (90,46 %) što znači da je u Odjelu ostalo neriješeno 4880 zahtjeva zaprimljenih u prvom roku, odnosno 2013. godine.
Međutim, kako je kao što je prije spomenuto bio otvoren još jedan rok u 2018. godini za podnošenje zahtjeva za legalizaciju zgrada i kako smo u tom roku zajedno sa zahtjevima koji su pristigli iz drugih županija i vraćenih ne riješenih predmeta iz AZONIZ-a (prestao s radom) kojih je ukupno zaprimljeno nešto manje od 5600 pa je ukupan broj zahtijeva narastao na 59674, od čega je riješeno 56173 te je za riješiti ostalo 3501 zahtjeva što znači da smo od ukupnog broja zahtjeva riješili nešto više od 94 %. Treba napomenuti da je brojka zahtjeva za legalizacijom promjenljiva zato što još uvijek dolaze zahtjevi iz drugih županijskih ureda kao izmjene tamo postavljenih zahtjeva te je i u ovoj godini zaprimljeno 24 takva zahtjeva.

Tablični prikaz ukupno zaprimljenih i riješenih akata sukladno Zakonu o postupanju s nezakonito izgrađenim zgradama (legalizacija):

RAZDOBLJE	ZAPRIMLJENO	RIJEŠENO	PREOSTALO ZA RJEŠAVANJE	% RIJEŠENIH
Od 2013. do 31. prosinca 2024.	59674	56173	3501	94%

Ovakva se situacija oko legalizacije događa i drugim županijama, a što se vidi i po statistici koja Zadarsku županiju po broju riješenih zahtjeva pozicionira među prva mjesta u Hrvatskoj po broju riješenih predmeta.
Predmeti su u upravnom odjelu raspoređeni službenicima na način da svaki od njih zadužuje predmete koji su vezani za određene općine odnosno gradove. U sjedištu u Zadru predmeti su raspoređeni na način da službenici zaduženi za određene općine i gradove rješavaju zahtjeve za građevinske dozvole, jedan je službenik zadužen za sve lokacijske dozvole u nadležnosti sjedišta, uporabne dozvole rješavaju službenici koji su sukladno izmjenama Zakona o gradnji ovlašteni biti voditelji tehničkog pregleda i po zaduženim općinama. Posebne uporabne dozvole u glavnini rješava jedan službenik tako da se službenici koji rješavaju građevinske dozvole oslobode drugih zaduženja i koncentriraju na jednu vrstu akata koja je kao akt građenja najznačajnija. U izmještenim odsjecima zbog manjeg broja ljudi i manjeg broja jedinica lokalne samouprave (JLS) službenici su zaduženi za određene JLS i rješavaju uglavnom sve vrste zahtjeva vezanih za te JLS.

Naime, Odjel je mjesno nadležan za donošenje akata na području 28 općina i 5 gradova što znači isto toliki broj prostornih planova te se na ovaj način reducira broj planova koje jedan referent treba poznavati. Unutar Odjela je posao podijeljen na način da određeni broj službenika radi isključivo na legalizaciji i zbog tako velikog broja zahtjeva su i zaposleni službenici (na određeno vrijeme) koji su obučeni za taj posao.
Kraj 2025. godine samo dočekali s 1 službenicom zaposlenom na određeno vrijeme, a ostali koji su bili raspoređeni na rješavanje zahtijeva za izdavanje rješenja o izvedenom stanju raspoređeni su unutar Odjela na druge poslove koji nisu vezani za provedbu odnosno legalizaciju ili su našli poslove izvan Zadarske županije ili im je istekao rok od 3 godine koliko mogu biti zaposleni na određeno vrijeme.
Dosadašnjim ispostavama Benkovac, Obrovac i Gračac je bio dodijeljen i određeni broj predmeta s područja Općine Vir koji se odnose na legalizaciju.
U 2018. godini samo su tadašnjoj Ispostavi Gračac dani na rješavanje predmeti s područja Općine Vir, međutim kako su preostali predmeti Vira svi u postupku, dosadašnjoj Ispostavi Gračac su dodijeljeni na rješavanje predmeti legalizacije s područja Općine Starigrad i Posedarje, dok su ostale ispostave rješavale predmete s područja za koja su inače zadužene. U 2019. godini Gračacu su dodijeljeni i predmeti uporabnih dozvola za određene građevine (20-ak zahtjeva), kao i 90-tak zahtjeva za legalizaciju iz dosadašnje Ispostave Benkovac U 2020. godini dijelu UO u Gračacu dodijeljeno je i 153 zahtjeva za izdavanjem rješenja o formiranju građevinske čestice koji su bili zaprimljeni u Zadru, a odnosili su se na područje koje pokriva sjedište u Zadru, a sve s razlogom što racionalnijeg raspoređivanja poslova službenicima s obzirom na opterećenost brojem zahtjeva kojima su zaduženi kao i što bržeg rješavanja zahtjeva stranaka. Ta se praksa nastavila tako da se rješenja o formiranju građevinske čestice i dalje dodjeljuju odsjeku u Gračacu. Kako u 2025. godini nismo imali do listopada zaposlenog voditelja Odsjeka za provedbu dokumenata prostornog uređenja i gradnje i ozakonjenje zgrada – Obrovac, tako je dio predmeta bio dodijeljen u rad u Odsjek u Benkovcu i odsjek u Gračacu.
Treba napomenuti da je 2023. godini zaprimljeno ukupno 1909 zahtjeva za građevinske dozvole i 217 zahtjeva za izmjenom i/ili dopunom građevinske dozvole što je ukupno 2126 zahtjeva dok je u 2022. godini bilo 1537 zahtjeva za građevinske dozvole i 167 zahtjeva za izmjenom i /ili dopunom građevinske dozvole što je ukupno 1704 zahtjeva. Dakle, u odnosu na 2022. godinu povećanje zahtjeva je oko 25 %, a trend povećanja zahtjeva je stalan iz godine u godinu, tako je u 2021. godini zaprimljeno 1361 zahtjev, a u 2020. godini 924 zahtjeva.
Trend se održao što je vidljivo po broju zaprimljenih zahtjeva za građevinskom dozvolom od 1859 zahtjeva i 235 zahtjeva za izmjene i/ili dopune građevinskih dozvola što je ukupno 2095 zahtjeva u 2024.
U izvještajnom razdoblju 2025. godine ukupan broj građevinskih dozvola je 3132 (građevinske dozvole, građevinske dozvole za pripremne radove, građevinske dozvole za izmjene i/ili dopune, izmjene zbog produljenja važenja, izmjene promjene investitora, poništenje /ukidanje) od čega je riješeno 1986, a samih građevinskih dozvola je zaprimljeno 2468 zahtjeva, a riješeno je 1490.
Podaci prikazani za 2025. godinu su iz sustava eDozvole na dan. 31. 12. 2025. uz napomenu da je sustav radio do 12,00 sati, jer je od tada u procesu migracije podataka u *novu* eDozvolu koja se prilagođava novim zakonima – Zakonu o gradnji i Zakonu o prostornom uređenju, pa je moguće da nisu kompletni.
Treba napomenuti da je troje službenika bilo na dugotrajnom bolovanju i jedna službenica pod suspenzijom, što se svakako odrazilo na ukupan broj riješenih predmeta s obzirom da veći dio godine nisu bili na radnom mjestu.
U izvještajnom razdoblju su, kao i do sada, nastavljeni kontakti s općinama i gradovima na čijem području rješavamo predmete legalizacije kao i s Hrvatskim vodama, upravnim odjelima unutar Zadarske županije i građevinskom inspekcijom te se ostvaruje dogovorena suradnja kako

bi se ubrzao tijek postupka, a s obzirom na zakonska rješenja koja uvjetuju određene radnje lokalne samouprave i tijela uprave tijekom izdavanja rješenja o izvedenom stanju. Ovo se reflektiralo i na uštedu određenih financijskih sredstava (trošak pošte).

6.2.6.2. POSLOVI PROCJENE VRIJEDNOSTI NEKRETNINA

U srpnju 2015. godine donesen je Zakon o procijeni vrijednosti nekretnina kojim je određeno da su županije i veliki gradovi te grad Zagreb dužni osigurati službenike prikladne stručnosti, potrebnu opremu i prostorije za obavljanje stručnih i administrativno-tehničkih poslova za potrebe procjeniteljskog povjerenstva čija je zadaća stručna analiza i evaluacija podataka te davanje stručnih prijedloga i mišljenja o tržištu nekretnina. Županija je sukladno Zakonu osigurala, odnosno zaposlila dva službenika, opremu i prostorije te zajedno s Gradom Zadrom zbog racionalizacije poslovanja sporazumno osnovala zajedničko povjerenstvo. Poslovi vezani za procjenu vrijednosti nekretnina obavljaju se unutar Odjela u sklopu poslova provedbe dokumenata prostornog uređenja i gradnje. Ministarstvo nadležno za poslove graditeljstva i prostornog uređenje Zakonom o procjeni vrijednosti nekretnina se obvezalo uspostaviti i održavati informacijski sustav tržišta nekretnina (eNekretnina) za potrebe provedbe Zakona, a sastavni dio eNekretnina čini zbirka kupoprodajnih cijena i plan približnih vrijednosti. Informacijski sustav se prema informacijama iz Ministarstva kreira u tri faze, a ovisno o uspostavi tih faza povećava se i opseg posla, kao i mogućnost davanja podataka i provedbe samog Zakona.

Na poslovima procjene rade tri stalno zaposlene službenice od kojih je jedna na porodiljnom dopustu.

Treba napomenuti da se posao vezan uz procjenu vrijednosti nekretnina višestruko povećao u odnosu na razdoblje kada je s tim poslom započeto tako da se ukupan broj zahtjeva za izvatkom iz zbirke kupoprodajnih cijena u odnosu na 2019. godinu 2020. povećao za 187 %, a 2021. godine smo zaprimili u prvih šest mjeseci takvih zahtjeva kao cijelu 2020. godinu te se taj trend nastavio kroz cijelu 2021. godinu u kojoj je zaprimljeno ukupno 130 procjembenih elaborata. U prvih 6 mjeseci 2021. godine zaprimljen je 51 elaborat, a u 6 mjeseci 2022. godine zaprimljeno je 92 procjembena elaborata što je povećanje od 80 %.

Tijekom 2022. godine zaprimljeno je ukupno 215 zahtjeva za izdavanje izvadaka iz zbirke kupoprodajnih cijena dok je u 2021. godini zaprimljeno ukupno 197 zahtjeva za izvatkom, što je povećanje u odnosu na 2021. godinu 9,14 %. U 2022. godini zaprimljeno je 164 procjembena elaborata, a u 2021. godini 130 što je povećanja za 26,15 %. Održano je 28 sjednica Zajedničkog procjeniteljskog povjerenstva, dok je u 2021. održano 26. sjednica. Kako je porastao broj procjembenih elaborata, odnosno zahtjeva za izdavanje mišljenja o usklađenosti procjembenog elaborata s odredbama Zakona o ocjeni vrijednosti nekretnina po sjednici se povećao i broj razmatranih elaborata.

U 2024. godini zaprimljeno je ukupno 368 zahtjeva za izdavanje podataka (365 zahtjeva za izdavanje izvatka iz zbirke kupoprodajnih cijena od strane procjenitelja i 3 zahtjeva za izdavanje podataka iz eNekretnina od strane upravnih tijela), dok je ta brojka prethodne godine iznosila 302 zahtjeva (povećanje od 21,85 %).

Tijekom 2024. godine zaprimljeno je 236 procjembenih elaborata, odnosno zahtjeva za izdavanje mišljenja o usklađenosti procjembenih elaborata s odredbama ZPVN-a, što je povećanje od 42,17 % u odnosu na 2023. godinu kada je zaprimljeno 166 procjembena elaborata.

U 2024. godini održano je 36 sjednica Zajedničkog procjeniteljskog povjerenstva, dok je u 2023. godini održano 26 sjednica (povećanje iznosi 38,46 %).

U 2025. godini od 1. siječnja do 31. prosinca zaprimljeno je 194 elaborata za ocjenu usklađenosti sa Zakonom od čega je 188 riješeno. Zaprimljeno je 344 zahtjeva za izvadak iz

zbirke kupoprodajnih cijena, a riješeno 308 (48 zahtjeva iz 2024. godine riješeno je u 2025. godini), postoji 3938 evidentiranih ugovora od čega je u dano vrijeme evaluiranih njih oko 373. Održano je ukupno 30 sjednica Zajedničkog procjeniteljskog povjerenstva. Zaprimljeno je 14 zahtijeva za podacima o prosječnoj vrijednosti zemljišta iz sustava eNekretnine od strane upravnih tijela od čega je riješeno njih 14.

6.2.7. PREKOGRANIČNA SURADNJA

U izvještajnom razdoblju nastavilo se s praćenjem projektnih ideja/projektnih prijedloga izrađenih u djelokrugu Odjela kao podlogom za prijave u sklopu moguće aktualnih natječaja za korištenje sredstava fondova EU-a ili drugih izvora. Također, temeljem Odluke o osnivanju radnih tijela za koordinaciju upravljanja razvojem Zadarske županije, ovaj Odjel putem *svoje* Razvojne jedinice za prostorno uređenje, zaštitu okoliša i komunalne poslove daje mišljenja na prijedloge razrade, prijave, provedbe ili odustajanja od projekata iz svog područja nadležnosti po proceduri propisanoj navedenom Odlukom. U izvještajnom razdoblju održano je šest sastanaka Razvojne jedinice u okviru propisane procedure te je izdano i isto toliko mišljenja.

6.2.8. DRUGI STRUČNI POSLOVI OD ZNAČAJA ZA ŽUPANIJU

Drugi stručni poslovi od značaja za Županiju provode se u kontinuitetu – praćenje stanja u prostoru, rad u povjerenstvima i stručnim tijelima u svezi gospodarenja prostorom i zaštite prirode i okoliša, izdavanja suglasnosti na planove upravljanja pomorskim dobrom JLS, rad ŽOC-a, povjerenstva za ocjenu utjecaja na okoliš, financiranje i praćenje rada Vatrogasne zajednice Zadarske županije, financiranja aktivnosti Hrvatske gorske službe spašavanja i Crvenog križa, održavanja sustava veza civilne zaštite na brdu Križ i dodatne tri lokacije, sudjelovanje u projektima/programima javnog i civilnog društva, suradnja s tijelima Državne uprave i lokalne samouprave te nadležnim ministarstvima, međužupanijska i međunarodna sektorska suradnja u oblasti prostornog uređenja, komunalnog uređenja i zaštite okoliša, poslovi u sklopu rada jedinica i tijela za praćenje i provedbu Plana razvoja Zadarske županije te dugogodišnja suradnja sa Sveučilištem u Zadru – Odjelom za geografiju, čiji studenti već niz godina odrađuju dvotjednu praktičnu nastavu u ovom Odjelu.

6.3. ZAKLJUČAK

U izvještajnom razdoblju ovaj Upravni odjel obavljao je stručno i profesionalno sve upravne i stručne poslove u području prostornog uređenja i zaštite okoliša u ostvarivanju uvjeta za održivi razvoj županije, poslove zaštite prirode, gospodarenja otpadom i komunalnog gospodarstva te praćenja rada javnih ustanova i trgovačkih društava iz navedenih područja kojima je osnivač ili suosnivač Županija – sukladno Programu rada za 2025. godinu.

U obavljanju poslova iz područja civilne zaštite, zaštite od požara, prirodnih nepogoda u izvještajnom razdoblju ne bilježimo izvanredne događaje koje bi kvalificirali kao velike nesreće, a koje bi posljedično aktivirale cjelokupni sustav civilne zaštite. Tijekom prvog polugodišta 2025. osnovan je novi Stožer civilne zaštite Zadarske županije i imenovani članovi. Obavljale su se redovite aktivnosti prvenstveno one vezane za sigurnosne rizike u požarnoj i turističkoj sezoni 2025. te na daljnjoj organizaciji i razvoju sustava civilne zaštite na području Zadarske županije (Smjernice za organizaciju i razvoj sustava civilne zaštite 2025.-2027). Osnovni cilj sustava u cjelini jest smanjivati rizik od velikih nesreća i katastrofa kroz preventivno planske aktivnosti, ali i dodatna ulaganja u jačanje operativne sposobnosti spasilačkih snaga za brzo djelovanje u izvanrednim situacijama.

Preventivno se posebno djelovalo u području zaštite od požara koji je najveći i neprihvatljivi rizik od velike nesreće za Zadarsku županiju. Pred požarnu sezonu 2025. održani su radni sastanci vezani za prevenciju širenja požara otvorenog prostora u ljetnoj požarnoj i turističkoj

sezoni 2025. godine i osigurana financijska sredstva za redovan rad vatrogasne službe izvanredne intervencije po nalogu županijskog vatrogasnog zapovjednika.
Nije bilo ugroza koje bi posljedično dovele do proglašenja prirodne nepogode za određeno ili cjelokupno područje Zadarske županije.
Aktivno se sudjelovalo u izradi novog Zakona o civilnoj zaštiti putem Platforme hrvatskih županija i gradova za smanjenje rizika od katastrofa te Radne skupine Hrvatske zajednice županija za civilnu zaštitu i vatrogastvo kako bi se sagledale potrebe i mogućnosti lokalne i područne samouprave u razvoju sustava na lokalnoj razini.
U djelokrugu provedbe dokumenata prostornog uređenja i gradnje, ističemo kako broj riješenih predmeta, odnosno dinamike njihova rješavanja, nije ovisan samo o radu službenika Odjela zato što je u postupku donošenja rješenja uključeno više čimbenika koji mogu utjecati na brzinu rješavanja, a to su prvenstveno stranke, projektanti, javnopravna tijela i ostali sudionici u postupku, uz napomenu da je tek mali postotak zahtjeva u trenutku podnošenja u cijelosti opremljen potrebnom dokumentacijom, odnosno da nije potrebno zaključkom o dopuni intervenirati u postupku donošenja rješenja.
Pred kraj izvještajnog razdoblja (prosinac 2025. godine) primijećeno je određeno povećanje broja zaprimljenih zahtjeva, poglavito onih koji se odnose na izdavanje građevinskih dozvola, sve iz razloga očekivanog stupanja na snagu novog Zakona o gradnji i novog Zakona o prostornom uređenju.
Nadalje, rad upravnog odjela kod donošenja rješenja o izvedenom stanju vezan je uz rad jedinica lokalne samouprave, a u svezi donošenja rješenja o naknadi za zadržavanje nezakonito izgrađenih zgrada i naplata te naknade, a sve to zato što se ne može donijeti rješenje bez potvrde o plaćenoj naknadi koju dostavljaju jedinice lokalne samouprave. Jednako tako brzina rješavanja legalizacije ovisna je o aktivnosti stranaka u postupku donošenja rješenja o izvedenom stanju jer sve češće ne reagiraju na zaključke o dopuni manjkavih zahtijeva. Trenutno je broj službenika angažiranih na poslovima legalizacije 12, uz napomenu da je interes za obavljanje ovih poslova među građevinarima, arhitektima i pravnicima jako mali.
Na području nadležnosti ovog Odjela (5 gradova i 28 općina) gradnja u proteklim godinama znatno je *živnula*, a što se nastavilo i u ovom izvještajnom razdoblju, na koje ni pojave situacije vezane uz epidemiju COVID-19 i mjera vezanih za suzbijanje virusa, kao i rata u Ukrajini i svega onoga negativnog što je to donijelo globalno, kao i u našoj zemlji nije bitno utjecalo na aktivnosti vezane za gradnju, što se da zaključiti iz podataka o zaprimljenim zahtjevima za građevinskim dozvolama, kao i drugim zahtjevima koji su predmet našeg rješavanja.
Zaključno, ističemo kako je način organizacije rada, posebno na poslovima legalizacije (ali i drugih), dao dobre rezultate u smislu broja i brzine rješavanja zahtjeva, kao i bolje praćenje pristiglih zahtjeva za izdavanje akata kojima se odobrava gradnja novih objekata pa tako i predmeta vezanih za izgradnju objekata od interesa za jedinice lokalne samouprave, komunalnu infrastrukturu, gospodarstvo, zapošljavanje općenito te kulturni, prosvjetni i gospodarski razvoj, na čemu će ovaj odjel i ubuduće ustrajati, bez obzira na objektivne okolnosti.
Poslovi provedbe dokumenata prostornog uređenja i gradnje obavljaju se u sustavu programa E-dozvole Ministarstva graditeljstva i prostornog uređenja koji se primjenjuje od siječnja 2015. godine kao jedinstven za sve županije, odnosno gradove koji rješavaju u ovoj upravnoj oblasti što bi trebalo povećati učinkovitost i ovog upravnog odjela tim više što se i taj program usavršava, čini jednostavnijim u primjeni i dostupan strankama u smislu informacija o predmetu kako to predviđaju u Ministarstvu prostornoga uređenja, graditeljstva i državne imovine, a u tom smislu treba spomenuti izmjenu Zakona koja dalje razvija informatizaciju i uključivanje svih sudionika u donošenju akata građenja. Iako, i to treba napomenuti, kako radovi na uređenju programa ponekad usporavaju rad u programu zbog nedostataka koji se u hodu rješavaju.
Rezultati u ovom segmentu rada upravnog odjela postignuti su povećanjem učinkovitosti i iskoristivosti radnog vremena, ekonomičnosti provođenja upravnog postupka, kontinuiranom

edukacijom službenika, praćenjem propisa i upravno pravne prakse, a sve radi što bržeg rješavanja zahtjeva stranaka naročito kad su u pitanju novogradnje. Daljnje unaprjeđenje rezultata moguće je uz odgovarajući broj stručnih službenika zaposlenih na ovim poslovima, a sve zbog složenosti postupaka u kojima sudjeluje više čimbenika (investitori, projektanti, stranke, tijela koja daju posebne uvjete, jedinice lokalne samouprave…) povezanih u postupku donošenja akata vezanih za prostorno uređenje i gradnju. Tu, nažalost, nailazimo na prepreku zbog nezainteresiranosti stručnjaka za rad u ovom upravnom odjelu koja se očituje u slabom odazivu na raspisane oglase, odnosno natječaje za zapošljavanje na koje je odaziv jako slab.

7. UPRAVNI ODJEL ZA POLJOPRIVREDU, RIBARSTVO I EU FONDOVE

7. 1. UNUTARNJE USTROJSTVO ODJELA

Upravni odjel za poljoprivredu, ribarstvo i EU fondove ustrojen je u četiri odsjeka:

- Odsjek za poljoprivredu, ribarstvo i ruralni razvoj,
- Odsjek za vodno gospodarstvo, lovstvo i šumarstvo,
- Odsjek za regionalni razvoj,
- Odsjek za EU fondove.

7.1.1. DJELATNICI ODJELA

Prema Pravilniku o unutarnjem redu upravnih tijela Zadarske županije (Službeni glasnik Zadarske županije 4/22.) u Odjelu je predviđeno 24 djelatnika, a trenutno je stalno zaposleno 13 djelatnika, i to na radnim mjestima: pročelnik, tri voditelja odsjeka, šest savjetnika, 3 viša stručna suradnika i jedna referentica . Uz navedene djelatnike na određeno vrijeme zaposlena je i jedna viša stručna suradnica na EU projektu Central – BIC.

7. 2. DJELATNOST ODJELA

Upravni odjel za poljoprivredu, ribarstvo i EU fondove obavlja upravne i stručne poslove u području poljoprivrede, ribarstva i akvakulture, šumarstva, lovstva, vodnog gospodarstva, poslove ruralnog i otočnog razvoja odnosno poslove vezane uz djelovanje poljoprivrednih gospodarstava, razvoj i obnovu ruralnih područja, analitičko planske i organizacijsko koordinacijske poslove iz istih područja, poslove provedbe nacionalnog programa razvitka otoka, izrade i provedbe programa održivog razvitka otoka te obavlja i druge poslove sukladno zakonu. Obavlja poslove iz područja regionalnog razvoja, izrade i provođenja strateških dokumenata regionalnog značaja te provedbe programa regionalne razvojne politike te koordinaciju i vrednovanje prijava prioritetnih i razvojnih projekta značajnih za Zadarsku županiju. Osigurava razvoj i provedbu projekata od županijskog interesa te ih povezuje s potencijalnim izvorima financiranja s naglaskom na EU fondove. Za potrebe iniciranja i provođenja projekata u sklopu fondova EU Odjel koordinira rad upravnih tijela Zadarske županije, trgovačkih društava i ustanova kojima je osnivač ili većinski vlasnik Zadarska županija. Odjel obavlja i povjerene poslove državne uprave koji su posebnim zakonima povjereni Županiji i koji se odnose na poljoprivredu, šumarstvo i šume te poslove uspostavljanja i vođenja upisnika dobavljača božićnih drvaca.

U izvještajnom razdoblju kroz djelatnost Upravnog odjela za poljoprivredu, ribarstvo i EU fondove provodile su se mjere za ostvarivanje četiri razvojna smjera iz Plana razvoja Zadarske županije 2021. – 2027. s posebnim naglaskom na:

Razvojni smjer 3. Zelena i digitalna tranzicija i Razvojni smjer 4. Ravnomjeran regionalni razvoj.

7.2.1. ZNANSTVENI I STRUČNI PROJEKTI U POLJOPRIVREDI I RIBARSTVU

7.2.1.1. REVITALIZACIJE SORATA VINOVE LOZE: GALAC CRNI I DUGOVRST BIJELI

Ove godine završio je Ugovor o pružanju usluga revitalizacije starih sorata vinove loze dugovrst bijeli i galac crni. Obje sorte proteklih godina spašene su i kolekcionirane u tzv. bankama gena (Nacionalna kolekcija autohtonih sorata u Zagrebu – Agronomski fakultet te Kolekcija sorata sjeverne Dalmacije na Baštici – Sveučilište u Zadru), pa iako je kod obiju sorti utvrđen visok proizvodni potencijal, do sada su bile gospodarski potpuno zanemarene.

Kako je Ugovorom i planirano, posađeni su vinogradi – matični nasadi sorti galac i dugovrsta. Podignuti su kod izabranih suradnika iz Nadina i iz Pristega. Sadni materijal je, prema planu, proizveden u rasadniku Antes iz Njemačke i rasadniku Trgocentar iz Zaboka, a ukupno je posađeno 700 cijepova obje sorte (450 u Nadinu i 250 u Pristegu), a oba nasada će poslužiti kao matični nasadi za repromaterijal (plemke) za buduću proizvodnju sadnica ovih sorata. Osim toga iz tih će se vinograda moći nastaviti istraživanja njihova potencijala na različitim položajima.

Ove su godine, na 17. manifestaciji – degustacija mladih vina u Nadinu, održanoj u prosincu, prezentirani rezultati ovog trogodišnjeg projekta, a zaključno su se i kušala projektna vina (berba 2024.). Vina su ocijenjena vrlo dobro, a dugovez je izazvao veću pažnju, odnosno zainteresiranost nekih proizvođača za njegovom sadnjom. Tijekom predavanja naglašeno je da je ova, prva faza istraživanja bila suočena s brojnim problemima (mala količina – mikrovinifikacija, stradavanje od biotskih i abiotskih čimbenika…), ali da su rezultati pozitivni, te da su ove sorte praktično spašene od zaborava. Međutim, za njihovu potpunu evaluaciju, odnosno spoznaju proizvodnih karakteristika potrebno je istraživanja provesti na većoj površini i na različitim lokalitetima, a rezultat iz prve faze (dva nova nasada u Nadinu i Pristegu) to i omogućuje. Stoga je, od strane tvrtke koja je provodila istraživanje, predložen nastavak istraživanja od 5 godina, što će osigurati potpun uvid u mogućnosti ovih sorti, odnosno omogućiti preporuku odgovarajuće tehnologije svim zainteresiranim proizvođačima u Zadarskoj županiji.

Zaključak trogodišnjeg istraživanja je da su provedbom ovih aktivnosti dvije stare sorte, galac crni i dugovez (dugovrst) bijeli uspješno revitalizirane. To se ponajprije odnosi na stvaranje uvjeta za valjanu reprodukciju, što je ključni faktor u postupku revitalizacije, ali i njihova daljnjeg očuvanja. Osim toga, danas o njima znamo puno više, spoznali smo njihova ampelografska i djelomično proizvodna svojstva. Stoga se sada, nakon podizanja matičnih (i eksperimentalnih) nasada s većom količinom trsova i grožđa, odnosno vina pruža prilika za njihovu potpunu gospodarsku evaluaciju.

7.2.2. POTPORE U POLJOPRIVREDI I RURALNOM RAZVOJU

Javni poziv za podnošenje zahtjeva za dodjelu sredstava potpora iz područja poljoprivrede i ruralnog razvoja za 2025. godinu raspisan je 3. veljače 2025. godine i bio je otvoren do 3. ožujka 2025. godine. Prijave na ovaj javni poziv vršile su se isključivo putem SOM sustava te je putem istog pristiglo ukupno 290 zahtjeva za potporu. Zbog velikog broja pristiglih zahtjeva za mjere 1, 2, 3 i 8, a koji su udovoljavali uvjetima iz Javnog poziva, provedeno je bodovanje za te iste mjere jer je traženi iznos sredstava bio veći od iznosa osiguranog u županijskom proračunu te je u konačnici po svim mjerama odobreno ukupno 151 zahtjev za potporu i isplaćeno 250.000,00 eura. Javni poziv objavljen je na temelju Programa potpora poljoprivredi i ruralnom razvoju na području Zadarske županije za razdoblje od 2024. – 2027. godine (KLASA: 320-03/24-01/2, URBROJ: 2198-01-24-8), a koji je stupio na snagu 5. travnja 2024. godine.

Javni poziv udrugama za sufinanciranje projekata iz sektora poljoprivrede, ribarstva i zaštite životinja Zadarske županije za 2025. godinu raspisan je 17. veljače 2025. godine i bio je otvoren

do 20. ožujka 2025. godine. Odlukom o financiranju po Javnom pozivu odobrena je isplata sredstava za 13 udruga u ukupnom iznosu od 19.999,95 eura, a udrugama su odobreni iznosi dobiveni nakon postotnog smanjenja (iznos traženih sredstava udruga koje su zadovoljile bodovni prag od 50 bodova prelazio je iznos sredstava osiguranih u proračunu). Na Javni poziv prijavilo se ukupno 14 udruga. Javni poziv objavljen je temeljem članka 6. stavak 1. Uredbe o kriterijima, mjerilima i postupcima financiranja i ugovaranja programa i projekata od interesa za opće dobro koje provode udruge (Narodne novine 26/15., 37/21.) i članka 11. stavak 1. Odluke o financiranju programa i projekata od interesa za opće dobro koje provode udruge iz sredstava proračuna Zadarske županije (Službeni glasnik Zadarske županije 5/24.). Prijave na ovaj Javni poziv također su se vršile isključivo putem SOM sustava.
Javni poziv za podnošenje zahtjeva za dodjelu sredstava potpora iz marikulture za 2025., oglašen je 22. kolovoza 2025. godine, a za prijave je bio otvoren mjesec dana. Zahtjeve je poslalo 8 ovlaštenika povlastice za uzgoj ribe i drugih morskih organizama i nositelja dozvole za akvakulturu s registriranom djelatnošću uzgoja i prerade ribe te ostalih morskih organizama na području Zadarske županije. Svih 8 Zahtjeva je odobreno pa je sukladno tome Odlukom raspoređeno 14.427,77 eura u tu svrhu.

7.2.3. RAZVOJ INFRASTRUKTURE ZA POTREBE POLJOPRIVREDE

S ciljem stvaranja preduvjeta za razvoj i podizanje konkurentnosti naših poljoprivrednih proizvođača u izvještajnom razdoblju provelo se niz aktivnosti koje su vezane na razvoj sustava za navodnjavanje, a odnosile su se od izrade projektne dokumentacije do samog upravljanja sustavima za navodnjavanje te pripremu projektne dokumentacije za Logističko distributivni centra za voće i povrće i izgradnju Poljoprivredno edukacijskog centra.

7.2.3.1. LOGISTIČKO DISTRIBUTIVNI CENTAR ZA VOĆE I POVRĆE

U kolovozu 2022. godine u suradnji s Gradom Biogradom n/M, koji se obvezao osigurati zemljište za izgradnju, pokrenuli smo, izradu Idejnog projekta za izgradnju Logističko distribucijskog centra za voće i povrće na dijelu k.č.br. 7209/1, k.o. Biograd na Moru.
Sukladno Uredbi o procjeni utjecaja zahvata na okoliš (Narodne novine 61/14. i 03/17.) za predloženi zahvat izrađen je Elaborat zaštite okoliša koji je obvezni dio Zahtjeva za provedbu postupka ocjene potrebi procjene utjecaja na okoliš.
Ministarstvo gospodarstva i održivog razvoja je, nakon predaja Zahtjeva od strane Zadarske županije, donijelo 1. ožujka 2024. godine Rješenje da za namjeravani zahvat nije potrebno provesti postupak procjene utjecaja na okoliš.
Županija je nastavila proceduru za ishođenje lokacijske dozvole odnosno nastavila je izradu projektne dokumentacije potrebne za ishođenje građevinske dozvole. Kroz 2025. godinu Odjel je radio na dopuni Zahtjeva za ishođenje lokacijske dozvole, naime, uvidom u Urbanistički plan uređenja utvrđeno je da je predviđeno širenje prometnice koja je de facto pristup navedenoj parceli zbog čega je zaustavljen proces ishođenja lokacijske dozvole. Početkom 2025. godine Grad Biograd n/M je dao izraditi projekt proširenja navedene ceste te je za istu, do kraja godine, ishodovao i lokacijsku dozvolu nakon čega je naručio i izradu parcelacijskog elaborata.

7.2.3.2. POLJOPRIVREDNO-EDUKACIJSKI CENTAR

Izgradnja ovog objekta na k. č. 4684/22 k.o. Zemunik, ukupne bruto građevne površine 427,14 m^2 , a koji se sastoji od dviju učionice, četiriju ureda, čajne kuhinje, spremišta, sanitarnih čvorova, komunikacijskog prostora, natkrivene terase i parkirališta završena je u prosincu 2024. godine.

S obzirom da se pokazalo da postojeći broj parkirališnih mjesta ne udovoljava potrebama održavanja edukacija s većim brojem sudionika, u 2025. godini smo naručili izradu Glavnog projekta proširenja parkirališta i odvodnog kanala oko Poljoprivredno-edukacijskog centra.
Izrađena je projektna dokumentacija temeljem koje su odrađeni i radovi na način da je postojeće parkiralište prošireno te se kapacitet povećao za dodatnih 30-ak parkirnih mjesta i isti je spojen na postojeći pristupni put. Kako se područje na kojem se dogradilo parkiralište nalazi na naplavnom terenu ovim je projektom riješen i problem oborinskih voda koje se skupljaju na tom području.

7.2.3.3. PROJEKTNA DOKUMENTACIJA ZA IZGRADNJU SUSTAVA ZA NAVODNJAVANJE

Izrada projektne dokumentacije za sustave navodnjavanja provodi se temeljem Plana navodnjavanja za područje Zadarske županije.
U izvještajnom razdoblju radilo se na izradi detaljne projektne dokumentacije, i to za sustave navodnjavanja:

- SN Vransko polje I. faza - podsustav Gorčine,
- SN Vransko polje I. faza - podsustav Malo Blato.

Za oba podsustava navodnjavanja su u svibnju 2024. godine podneseni zahtjevi za ishođenje građevinske dozvole te su od strane nadležnog ministarstva u 2025. godini zatražene dopune na podnesene zahtjeve. Tražene dopune su i dostavljene za podsustav Gorčine dok za podsustav Malo Blato tražena dopuna zahtjeva s dokazom pravnog interesa nije dostavljena jer je izrađivač detaljne projektne dokumentacije radio na usklađenju mapa glavnog projekta s aktualnim zakonima i provjeru dostavljenog dokaza pravnog interesa. U prosincu 2025. godine je za planirani zahvat u prostoru SN Vransko polje I. faza - podsustav Malo Blato od strane izrađivača detaljne projektne dokumentacije podnesen novi zahtjev za ishođenje građevinske dozvole.

7.2.3.4. UPRAVLJANJE I ODRŽAVANJE SUSTAVA NAVODNJAVANJA

U izvještajnom razdoblju upravljanje sustavima navodnjavanja povjerilo se pravnoj osobi ovlaštenoj za upravljanje sustavima javnog navodnjavanja. Održavanje svakog od sustava obavlja se sukladno godišnjem programu održavanja sustava temeljem kojeg je, za svaki od sustava, donesena Odluku o visini i obvezi plaćanja naknade za navodnjavanje za 2025. godinu
SN BAŠTICA I. FAZA
Sustav navodnjavanja, koji obuhvaća 320 ha, trenutno koristi 21 poljoprivredno gospodarstvo.
SN BAŠTICA II. FAZA, SMILČIĆ
Sustav navodnjavanja, koji obuhvaća 158 ha, trenutno koristi 39 poljoprivrednih gospodarstava.
SN LIŠANSKO POLJE
Sustav navodnjavanja, koji obuhvaća 216 ha, prema potpisanom ugovoru koristi Braniteljska zadruga Agro Lišane.
SN DONJA BAŠTICA
Sustav navodnjavanja koji obuhvaća 110 ha.

7.2.4. OSTALE AKTIVNOSTI U POLJOPRIVREDI

Kroz ovu aktivnost u izvještajnom razdoblju redovno su se ažurirale mrežne stranice i aplikacija www.agroturizam-zadar.hr. Ugovorena je usluga za monitoring umjetnog ribljeg grebena postavljenog u blizini otočića Ošljaka radi proučavanja mogućih učinaka novog staništa na morske organizme koji su od interesa za mali priobalni ribolov (SSF).
Zadarska županija je podržala niz aktivnosti i manifestacija koje doprinose promociji obiteljskih poljoprivrednih gospodarstava kao i tradicionalnih proizvoda s područja Zadarske županije kao što je gastro manifestacija Okusi Novigradske dagnje i 27. Međunarodni dani

maslina. U svibnju ove godine je Zadarska županija, prepoznajući značaj manifestacije AGRO ARCA 2025 kao jedinog sajma inovacija u poljoprivredi u ovom dijelu Europe te najvećeg okupljališta hrvatskih, regionalnih i inozemnih inovatora u Hrvatskoj sudjelovala u organizaciju navedene manifestacije. U sklopu sajma održale su se brojne STEM radionice za djecu i mlade u organizaciji Zajednice tehničke kulture zadarske županije, održale su se i STEM radionice na temu bioplastike i *Digitalno upravljanje plastenika sa senzorima za mjerenje vlažnosti tla* u organizaciji Društva informatičara Zadar i Zadar Developers Hub-a, te demonstracija upotrebe dronova u poljoprivredi u organizaciji Udruge aeroklub Zadar. U sklopu sajma održana su i predavanja HAMAG-BICRO-a na temu *Mogućnosti financiranja poljoprivrednika financijskim instrumentima* te predavanje Državnog zavoda za intelektualno vlasništvo.
U PEC u smo organizirali predavanje namijenjeno voditeljima gospodarstava i tehnolozima točnije svima kojima je bitno razumijevanje brojki za donošenje kvalitetnih proizvodnih i poslovnih odluka. Odnosno, Županija je slala pozive tvrtkama i OPG ovima koji su i izrazili interes za ovu temu kao odgovor na potrebe proizvođača i trendove koji oblikuju razvoj poljoprivrede na području Zadarske županije.

7.2.5. SKLONIŠTE ZA NAPUŠTENE I IZGUBLJENE ŽIVOTINJE

U izvještajnom razdoblju, radovi na skloništu za napuštene i izgubljene životinje su završeni. Radovi su provedeni u skladu sa Zakonom o zaštiti životinja i Pravilnikom o uvjetima kojima moraju udovoljavati skloništa za životinje. Napravljena su završna ispitivanja te tehnički pregled. Nakon ispitivanja su ostvareni potrebni uvjeti za dobivanje uporabne dozvole i rješenja Ministarstva poljoprivrede o udovoljavanju uvjeta za početak rada. Uporabna dozvola je dobivena od strane Upravnog odjela za prostorno uređenje i graditeljstvo Grada Zadra u kolovozu 2025. godine kada je postala i pravomoćna. Potpuna dokumentacija sa Zahtjevom za izdavanje rješenja o udovoljavanju uvjetima skloništa za životinje je podnesena je nadležnom Ministarstvu. Skloništе će započeti s radom nakon obavljenog pregleda stručnog povjerenstva nadležnog Ministarstva. Skloništе za životinje oprema se potrebnim sitnim inventarom i opremom kojom će biti omogućena kvalitetna briga za životinje u skloništu.
Izgradnjom skloništa se nastoji potaknuti niz ključnih vrijednosti i ciljeva koji ne samo da rješavaju problem napuštenih životinja, već doprinose podizanju društvene svijesti te označavaju dugoročno ulaganje u zdravije, sigurnije i humanije društvo.

7.2.5.1. KOORDINACIJSKA RADNA SKUPINA ZA ZAŠTITU ŽIVOTINJA ZADARSKE ŽUPANIJE

Koordinacijska radna skupna za zaštitu životinja Zadarske županije naziva KOORA je županijsko radno tijelo osnovano s ciljem unapređenja sustava zaštite životinja te bolje koordinacije svih relevantnih dionika. Okuplja stručne predstavnike jedinica lokalne i regionalne samouprave, komunalnih redara, policije, inspektorata, veterinara i udruga, omogućujući izravnu komunikaciju, učinkovitiju suradnju i brže rješavanje problema iz područja dobrobiti životinja. Djelujući kao poveznica između nadležnih službi i sektora, KOORA će doprinosit usklađenoj provedbi zakonskih propisa i razvoju kvalitetnih, održivih rješenja.
U okviru svojih zadaća KOORA će izrađivati i predlagati strateške i operativne dokumente, uključujući Program kontrole populacije pasa, nacrte odluka o držanju kućnih ljubimaca i postupanju sa životinjama te druge akte važne za unapređenje lokalnih politika i prakse. Poseban naglasak stavlja se na edukativne aktivnosti i informativne kampanje usmjerene prema građanima, školama i ostalim interesnim skupinama, kao i na pružanje stručne podrške komunalnim redarima. Kroz svoje djelovanje KOORA će promicati odgovorno, savjesno i empatično ponašanje prema životinjama, te izrađivati i distribuirati različite edukativne i

informativne materijale s ciljem podizanja svijesti i jačanja kulture zaštite životinja u Zadarskoj županiji.
U prosincu 2025. godine održana je prva sjednica čime rad tijela službeno započeo. Na sjednici je usvojen Poslovnik o radu, održana su uvodna predavanja te je donesen Nacrt Odluke o imenovanju članova Radnog odbora.

7.2.6. PROGRAMI RASPOLAGANJA DRŽAVNIM POLJOPRIVREDNIM ZEMLJIŠTEM

Stupanjem na snagu Zakona o izmjenama i dopunama Zakona o poljoprivrednom zemljištu (Narodne novine 57/22.) od 28. svibnja 2022. godine, županije više nemaju obveza donošenja Programa raspolaganja za one JLS koje nisu u roku ispunile navedenu obvezu. Sukladno Zakonu članove povjerenstva za zakup i prodaju imenuje općinsko ili gradsko vijeće odnosno Gradska skupština Grada Zagreba, a čini ga sedam članova: po jedan predstavnik pravne, geodetske i agronomske struke te dva predstavnika općinskog ili gradskog vijeća odnosno Gradske skupštine Grada Zagreba, jedan predstavnik upravnog tijela jedinice područne (regionalne) samouprave odnosno Grada Zagreba u čijem djelokrugu su poslovi poljoprivrede, na čijem se području zemljište nalazi te jedan predstavnik Ministarstva.
U ovom izvještajnom razdoblju Upravni odjel za poljoprivredu, ribarstvo i EU fondove je izradio Izvješće o ostvarivanju programa korištenja sredstava ostvarenih od zakupa, prodaje, prodaje izravnom pogodbom, privremenog korištenja i davanja na korištenje izravnom pogodbom na području Zadarske županije za 2024. godinu te Program korištenja sredstava od raspolaganja poljoprivrednim zemljištem u vlasništvu države na području Zadarske županije za 2025. godinu.
Tijekom izvještajnog razdoblja obavljani su i drugi administrativni i tehnički poslovi i pružana podrška JLS-ovima vezana uz provedbu programa raspolaganja poljoprivrednim zemljištem. Provođeni su informativni i radni sastanci, razmjenjivane informacije i obavijesti o novostima i edukacijama sa područja raspolaganja poljoprivrednim zemljištem.

7.2.7. PRENAMJENA POLJOPRIVREDNOG ZEMLJIŠTA

U izvještajnom razdoblju sveukupno su zaprimljena 2199 predmeta prenamjene poljoprivrednog zemljišta. U istom razdoblju zajedno s prenesenim predmetima iz prethodnih godina, kojih je bilo 5980, ukupno je riješeno 4583 predmeta.

7.2.8. AGROPROGNOZA

U prvoj polovici 2025. godine nastavljeno je s davanjem preporuka od strane stručnjaka za zaštitu bilja za zaštitu usjeva i nasada koje se mogu vidjeti na županijskim mrežnim stranicama ili izravno na stranicama www.agroprognoza.eu, dok dio korisnika upute dobiva kroz otvorenu *Viber* grupu. Objavljene su 43 obavijesti i preporuke za zaštitu dominantnih kultura na našem području. Također su nabavljene još dvije automatske lovke sa mehanizmom samostalnog čišćenja za potrebe praćenja i nadzora štetnika kao što su *Bactrocera oleae* (maslinova muha), *Prays oleae* (maslinov moljac), *Anarsia lineatella* (breskvin moljac) i *Lobesia botrana* (grozdov moljac).

7.2.9. VODNO GOSPODARSTVO

7.2.9.1. PRIPREMA I PROJEKTIRANJE SUSTAVA ZA VODOOPSKRBU I ODVODNJU

Odjel potiče i razvija projekte vodoopskrbe i odvodnje JLS-a. Aktivnosti su usmjerene na poboljšanje vodoopskrbe i odvodnje cijele županije. Tijekom izvještajnog razdoblja se surađivalo s Hrvatskim vodama, izrađivačem Studije Via Factum d. o. o. i JLS koje gravitiraju Novigradskom i Karinskom moru, kao i podvelebitskom kanalu.
Odjel je u 2025. godini Program 3603 Vodno gospodarstvo planirao u skladu sa mogućnostima proračuna sa iznosom od 258.000,00 eura i u ovom izvještajnom razdoblju je bilo izvršenje u iznosu od 258.000,00 eura. Zaprimljeni su Zahtjevi JLS koje žele poboljšati stanje infrastrukture na svom području, i to općine Preko i Polača te Grad Benkovac.

7.2.10. LOVSTVO I ŠUMARSTVO

7.2.10.1. RAZVOJ I UNAPREĐENJE LOVSTVA

U izvještajnom razdoblju, kontinuirano se pratilo djelovanje lovozakupnika u svrhu razvoja i unapređenja lovstva, pravilno gospodarenje lovištima i izvršavanje ugovorenih obveza temeljem potpisanih Ugovora o zakupu prava lova u zajedničkim otvorenim lovištima. Sukladno Zakonu o lovstvu, svi lovozakupnici zajedničkih otvorenih lovišta uredno su izvršili svoje ugovorene obveze pravodobnog plaćanja lovozakupnina.
Župan je u ožujku 2025. godine donio Plan mjera za sprječavanje štete od divljači na području Zadarske županije za lovnu godinu 2025./2026. koji je objavljen u Službenom glasniku Zadarske županije. Ovim Planom mjera utvrđene su mjere za sprječavanje šteta od divljači koje su dužni provoditi lovozakupnici zajedničkih i državnih lovišta te koncesionari državnih lovišta koji čine lovoovlaštenike s područja Zadarske županije.
Pri upravljanju izazovima prekomjernog broja određene vrste divljači, lovozakupnici su dostavili Zahtjeve za izdavanjem Rješenja o smanjenju brojnog stanja pojedine vrste divljači. Sukladno podnesenim Zahtjevima i Zapisnicima o utvrđivanju brojnog stanja divljači te sukladno važećoj lovnogospodarskoj osnovi, lovozakupnici su dobili dopuštenje za izlučenje točnog broja grla određene vrste divljači. Na taj način Zadarska županija podržava odgovorno upravljanje lovištima te pridonosi smanjenju šteta u lovištima i poljoprivrednim kulturama.
Zadarska županija bila je domaćin nacionalnog Stručnog skupa iz područja lovstva koji se održao od 13. do 15. listopada 2025. godine. Upravni odjel za poljoprivredu, ribarstvo i EU fondove Zadarske županije organizirao je Stručni skup u suradnji sa Upravom za šumarstvo i lovstvo Ministarstva poljoprivrede, šumarstva i ribarstva. Stručni skup okupio je službenike iz svih hrvatskih županija zadužene za poslove u području lovstva, kao i ostale relevantne dionike, a njegova organizacija proizašla je iz potrebe za jačanjem međuresorne suradnje, učinkovitijom razmjenom informacija i kontinuiranim stručnim usavršavanjem svih uključenih u upravljanje lovstvom na nacionalnoj i lokalnoj razini. U sklopu Stručnog skupa održana su predavanja, stručne rasprave i interaktivni paneli koji obrađuju aktualne teme i izazove u sektoru, uključujući provedbu važećeg Zakona o lovstvu, postupke donošenja i odobravanja lovnogospodarskih osnova, modele korištenja sredstava od lovozakupnina za razvoj lovstva te konkretne izazove u gospodarenju lovištima, poput afričke svinjske kuge, odnosa s lokalnim stanovništvom i alata za učinkovitije upravljanje lovištima. Poseban naglasak skupa stavljen je na razvoj održivih modela upravljanja, definiranje smjernica za unaprjeđenje sustava i podizanje razine stručnih kompetencija, s ciljem poticanja otvorenog dijaloga, razmjene dobrih praksi i zajedničkog traženja rješenja za unapređenje lovstva u Hrvatskoj.
Upravni odjel za poljoprivredu, ribarstvo, i EU fondove objavio je 7. studenoga 2025. godine Javni poziv za dodjelu potpora za razvoj i unaprjeđenje lovstva na području Zadarske županije za 2025. godinu. Za provođenje ovog Javnog poziva bila su određena sredstva u iznosu od 35.000,00 eura osigurana u Proračunu Zadarske županije za 2025. godinu u sklopu Programa: 3701 Lovstvo, Aktivnost: A3701-03, Naknada vlasnicima zemljišta i razvoj unapređenja lovstva. Na Javni poziv za podnošenje zahtjeva za dodjelu sredstava potpora pristiglo je

petnaest zahtjeva lovozakupnika za dodjelu financijskih sredstava potpore. Povjerenstvo za odobravanje potpora za razvoj i unapređenje lovstva na području Zadarske županije za 2025. godinu pregledalo je sve pristigle zahtjeve. Dana 9. prosinca 2025. godine, donesena je Odluka o dodjeli potpora za razvoj i unaprjeđenje lovstva na području Zadarske županije za 2025. godinu te je sukladno navedenoj Odluci isplaćeno petnaest odobrenih potpora u ukupnom iznosu od 35.000,00 eura. Dodijeljenim potporama sufinancira se razvoj i unaprjeđenje lovstva kroz određene mjere kojima se, između ostaloga, doprinosi: ostvarivanju optimalnog fonda sitne divljači, boljeg opremanja lovišta, razvoju lovne kinologije i odgovornom držanju lovačkih pasa, promidžbi kompetentnog lovstva te mjerama sprječavanja afričke svinjske kuge.

7.2.11. PROJEKTI U PRIPREMI

Odjel je surađivao s domaćim i međunarodnim institucijama te razvojnim agencijama u planiranju realizacije sredstava za pripremu i provedbu projekata, a u svrhu održivog regionalnog razvoja. To je proces koji se temelji na partnerskom pristupu svih dionika koji djeluju u određenom području i doprinosi zajedničkom korištenju sredstava u tekućoj financijskoj perspektivi.

Obavljale su se pripreme i postupci za prijavu projektnih prijedloga financiranih iz nacionalnih izvora i EU izvora koji su dostupni u financijskom razdoblju 2021. - 2027.

U izvještajnom razdoblju odjel je radio na razradi i prijavi projektnih prijedloga koje je u svojstvu partnera ili vodećeg partnera prijavio u sklopu programa: Interreg IPA Croatia-Bosnia and Herzegovina-Montenegro 2021. – 2027., Interreg IPA ADRION 2021. – 2027. i Interreg Italy-Croatia 2021. - 2027.

Na Program Interreg IPA Croatia-Bosnia and Herzegovina-Montenegro 2021. – 2027. prijavljen je 1 projektni prijedlog *InnoResource.*

Zadarska županija, kao nositelj projekta bit će odgovorna za provedbu hrvatskog pilot projekta na akumulaciji Vlačine gdje će se instalirati plutajući solarni fotonaponski sustav, opremljen sustavima za praćenje energetskih i okolišnih parametara u stvarnom vremenu. Ovaj pilot projekt bit će razvijen u suradnji s partnerima iz Bosne i Hercegovine i Crne Gore, uz usklađenu metodologiju i zajedničke evaluacijske alate. Paralelno s provedbom tehničkih aktivnosti, Zadarska županija će izraditi prijedlog za osnivanje prve energetske zajednice na području županije, u suradnji s lokalnom samoupravom i građanima, s ciljem poticanja lokalnog uključivanja u energetsku tranziciju.

Na Program Interreg IPA ADRION 2021. – 2027**.** prijavljena su 2 projektna prijedloga *Ready to Act i AgroSafe*.

Na projektu *Ready to Act* Upravni odjel za poljoprivredu, ribarstvo i EU fondove je vodeći partner. Glavni cilj projekta *Ready to Act* je povećati otpornost na klimatske promjene i prirodne i ljudske katastrofe diljem jadranske regije kroz razvoj, provedbu i promicanje transnacionalnih strategija i planova prilagodbe klimatskim promjenama. Zadarska županija će implementirati potpuno operativni digitalni sustav za rano upozoravanje i praćenje klimatskih rizika (*Digital Twin* za prikupljanje podataka i modeliranje budućih scenarija) za obalna, pomorska i riječna područja.

Projekt *AgroSafe* se nadovezuje na iskustva i rezultate projekta PESCAR i MICROFIGHTER te kapitalizira njihova stečena znanja kako bi se stvorila održiva osnova za izradu smjernica za održivo korištenje agrokemikalija na područjima blizu Natura 2000, educiranje više ciljnih skupina unutar poljoprivrednog sektora i doprinos podizanju svijesti o njihovom utjecaju na bioraznolikost.

Na Program Interreg Italy-Croatia 2021. – 2027. prijavljeno je 5 projektnih prijedloga: *SmartSeaPro4Bio*, *ADRIAGUARD*, *BLUEFISH, GHOSTNET* i *AdriSense.*

Kroz projekt *SmartSeaPro4Bio* će se uspostaviti predoperativna monitoring platforma za uvoz različitih podataka inovativnih tehnologija pomorskih podataka te nabaviti i postaviti "pametne

bove" na određena područja (uzgajališta: školjkaša i ribe). Preko *pametnih bova* će se pratiti ključni parametri okoliša, prikupljeni podatci će se obrađivati u *Monitoring* centru te ćemo u svakom trenutku imati dostupne podatke. Upravni odjel za poljoprivredu, ribarstvo i EU fondove je na ovom projektu vodeći partner.
Na projektu *ADRIAGUARD* Upravni odjel za poljoprivredu, ribarstvo i EU fondove je partner. Glavni cilj projekta potiče prekogranične napore u borbi protiv onečišćenja Jadranskog mora s plovila, štiteći bioraznolikost. Zadarska županija će kroz ovaj projekt nabaviti pilot stacionarnu jedinicu za prikupljanje crnih voda i *monitoring* mora koja će se postaviti u jednu od komunalnih luka ili marina na području zadarskih otoka radi zbrinjavanja otpadnih voda s malih brodica i osnovnog praćenja okolišnog stanja mora.
Na projektu BLUEFISH Upravni odjel za poljoprivredu, ribarstvo i EU fondove je partner. Glavni cilj projekta je razvoj i unapređenje istraživačkih i inovacijskih kapaciteta te primjena naprednih tehnologija u svrhu jačanja sektora akvakulture. Sektor akvakulture ima značajan gospodarski potencijal, no suočava se s povremenim strateškim izazovima koji sprječavaju njegov puni razvoj. Postoji jasna potreba za inovacijama kako bi se povećala i količina i kvaliteta proizvodnje. Zadarska županija će kroz projekt izraditi socioekonomsku analizu primjene pametne/inovativne hrane u akvakulturi u svrhu procijene potencijalne ekonomske, društvene i regulatorne zamjene tradicionalnih sastojaka hrane morskog podrijetla (riblje brašno i riblje ulje) nusproizvodima prerade kopnenih životinja (npr. brašno od peradi, krvno brašno, životinjske masti, kukci...).
Projekt GHOSTNET je vezan za sveprisutni problem onečišćenja mora, posebno od napuštenih, izgubljenih ili odbačenih ribarskih alata (ALDFG), poznatih kao *ghost gear*. Ovo onečišćenje predstavlja ozbiljnu prijetnju morskim ekosustavima i biološkoj raznolikosti diljem regije Sredozemnog mora, utječući na obalne zajednice, ribarstvo i turizam. Pronalaženjem, čišćenjem i obnavljanjem morskih okoliša pogođenih odbačenim ribarskim alatima, projekt će doprinijeti održivom upravljanju morskim resursima i očuvanju biološke raznolikosti u regiji Sredozemnog mora.
Fokus projekta *AdriSense* je složeni i višedimenzionalni izazov koji ima značajne implikacije na bioraznolikost i morski ekosustav. Glavni cilj projekta je uspostavljanje prekograničnog sustava za ekološko praćenje i podizanje svijesti kroz razvoj i primjenu ekološki prihvatljivih, niskobudžetnih elektrokemijskih senzora te digitalnih i edukacijskih alata. Zadarska županija će kroz projekt *Adrisense* kvantitativnom analizom mjeriti razinu mikroplastike u moru
U prosincu 2024. godine započele su pripremne aktivnosti u okviru inicijative Zajednice znanja i inovacija (KIC) ALLWATERS koju predvodi danski konzorcij na čelu sa Sveučilištem Aarhus. Prvi sastanak je organizirao David M. Smith, ravnatelj Instituta *Ruđer Bošković*. Razlog za sudjelovanje zadarske županije je što KIC *Allwaters* teži ujediniti europske inovatore, uključujući poduzeća, akademsku zajednicu, javne institucije i nevladine organizacije, kako bi zajednički rješavali međusobno povezane izazove vezane uz vodu kroz sveobuhvatan pristup koji obuhvaća sve aspekte vezane uz vodu, od pitke vode do morskih ekosustava, integrirajući održivost i inovacije na svakoj razini, dok istovremeno uspostavlja samoodrživi ekosustav učeći iz prethodnih iskustava EIT-a i dajući prioritet financijskoj održivosti.
Zadarskoj županiji, Gradu Zadra i Sveučilištu u Zadru cilj je da se na području Zadarske županije osnuje regionalni inovacijski centar (kolokacijski centar) koji su *de facto* već jednim dijelom raspoređeni diljem Europe, a koji omogućuju lokalni utjecaj i prilagođavanje rješenja regionalnim potrebama. Mi ćemo biti dio tima CLC *Sou*th,. Konkretne inicijative koje će biti moguće kroz CLC *South,* a kroz širi kontekst KIC *Allwaters* je sudjelovanje u raspisivanju natječaja unutar KIC-a, mogućnost prijavljivanja na natječaje unutar KIC-a, razvijanje edukativnih programa, partnersko prijavljivanje na financijske mehanizme izvan KIC-a itd…

7.2.12. EU PROJEKTI U PROVEDBI

7.2.12.1. 3EFISHING

Projekt 3EFISHING - *3E-innovation of small-scale fisheries and aquaculture: research-based and piloted Electricengine refitting of fishing vessels to enhance Environmental and Economic Adriatic Blue Growth* ukupne vrijednosti 1.873.755,00 eura, provodi se u okviru programa prekogranične suradnje Italija - Hrvatska 2021. - 2027.

Provedba projekta započela je 1. ožujka 2024. godine, a predviđeno trajanje je 30 mjeseci.

Nositelj projekta je Sveučilište u Bologni. Ostali partneri su: Institut za oceanografiju i ribarstvo Split, Ministarstvo poljoprivrede RH, Institut za usluge poljoprivredno-prehrambenog tržišta (Italija), Agencija za inovacije u poljoprivredno-prehrambenom i ribarskom sektoru regije Marche Marche Agriculture Fisheries, Mediteranski agronomski institut Bari, Zadarska županija i Cromaris.

Cilj projekta je testiranje inovativnog rješenja prijelaza plovila malog priobalnog ribolova (SSF) i akvakulture (SSFA) veličine do 12 metara, na novi način napajanja putem električne energije ili u hibridnom načinu rada u svrhu smanjenja potrošnje goriva, buke i emisije stakleničkih plinova na moru. Ovakvo smanjenje je poželjno kako bi se ublažili ekonomski i društveni negativni učinci na mali priobalni ribolov i akvakulturu te kako bi se financijski podržao sektor.

U 2025. godini Zadarska županija je izradila prvi dio studije *Analize sigurnosti plovila pod novom generacijom motora, s obzirom na tipologiju i radne uvjete flote*. Studija je usmjerena na pripremu sigurnosne analize za plovila koja se bave malim obalnim ribolovom i akvakulturom, procjenjujući rizike povezane s njihovim postojećim tipovima motora. Primarni cilj je procijeniti sigurnosne i operativne rizike, identificirati tehničke neučinkovitosti i predložiti mjere za poboljšanje performansi plovila i usklađenosti s propisima o zaštiti okoliša. Analiza obuhvaća 1902 plovila iz flote malog obalnog ribolova te 58 plovila za akvakulturu. Otprilike 79 % plovila starije je od 20 godina, a mnoga se oslanjaju na neučinkovite i zastarjele dizelske motore. Članovi projektnog tima sudjelovali su na online sastanku u kolovozu 2025. godine te na sastancima *Project Manager Units* i Upravnog odbora (*Steering Committee*) početkom rujna 2025. godine u Splitu.

7.2.12.2. CRADLES

Projekt CRADLES - *Creating Resilient Areas to Develop Lifecycles and Ecosystem Services* ukupne vrijednosti 1.752.265,85 eura, provodi se u okviru programa IPA ADRION 2021. -2027.

Provedba projekta započela je 1. svibnja 2024. godine, a predviđeno trajanje je 36 mjeseci.

Nositelj projekta je Institut za oceanografiju i ribarstvo Split. Ostali partneri su: Zadarska županija (Hrvatska), CONISMA - Nacionalni međusveučilišni konzorcij za znanosti o moru (Italija), Regija Friuli-Venezia Giulia (Italija), Helenski centar za istraživanje mora, Sveučilišta u Patrasu i Ioannini (Grčka), Sveučilište u Mostaru, Agronomski i prehrambeno-tehnološki fakultet Sveučilišta u Mostaru (Bosna i Hercegovina), Odjel za biologiju i ekologiju, Prirodoslovno-matematički fakultet, Sveučilište u Novom Sadu (Srbija) i Odjel za biologiju, Fakultet prirodnih znanosti, Sveučilište u Tirani (Albanija).

Opći cilj projekta je ojačati zaštitu i očuvanje prirode, bioraznolikosti i područja uzgoja u ekosustavima obalnih i prijelaznih voda Jadranskog i Jonskog mora, kroz integrirano upravljanje područjima uzgoja i preispitivanje lokalnog ekološkog znanja na znanstvenoj osnovi.

Tijekom 2025. godine projektni tim radio je na provedbi triju nabava, od čega dviju jednostavnih i jedne provedene u otvorenom postupku. Prva nabava odnosila se na ugovaranje vanjskog stručnjaka za izradu Izvještaja o istraživanju biološke raznolikosti i geoloških značajki estuarija rijeke Zrmanje i Novigradskog mora. Izvještaj će obuhvatiti ekološki značaj područja

Zrmanje i Novigradskog mora za ribarstvo i bioraznolikost te donijeti procjene bioraznolikosti, stanja livada morskih cvjetnica i antropogenih pritisaka. Novi terenski podaci omogućit će izradu digitalnih karata i određivanje prioritetnih područja za očuvanje i monitoring.
Druga nabava vezana je uz angažiranje vanjskog stručnjaka za izradu Studije određivanja hidroloških i hidrodinamičkih osobina estuarija rijeke Zrmanje i Novigradskog mora, koja uključuje i batimetriju donjeg toka i ušća rijeke Zrmanje.
Treća nabava odnosi se na angažiranje vanjskog stručnjaka za izradu studije *Bioraznolikost i otpornost estuarija Zrmanje u kontekstu gospodarskih aktivnosti* koja će poslužiti kao temelj za usklađivanje gospodarskog razvoja, u funkciji socioekonomske otpornosti lokalnih zajednica, s mjerama zaštite prirode i okoliša na području obuhvata studije (estuarij Zrmanje i Novigradsko more).
Članovi projektnog tima sudjelovali su na dvama sastancima Upravnog odbora (Steering Committee), održanima u svibnju i rujnu 2025. godine.

7.2.12.3. Central - BIC

Projekt *Central – BIC - Central Europe Biodiversity Innovative Communities* ukupne vrijednosti 2,353,468.34 eura, provodi se u okviru programa prekogranične suradnje Interreg CENTRAL EUROPE 2021. - 2027.
Provedba projekta započela je 1. lipnja 2024. godine, a predviđeno trajanje je 30 mjeseci.
Vodeći partner je Regija Liguria (Italija), dok su ostali partneri: Razvojna agencija LAMORO (Italija), Lokalna akcijska grupa Istočna Venecija (Italija), Javna Ustanova Kamenjak (Hrvatska), Zadarska županija (Hrvatska), Ifuplan - Institut za planiranje okoliša i prostorni razvoj (Njemačka), Vlada okruga Hajdú-Bihar (Mađarska), Udruga općina regije Małopolska (Poljska), Tehničko sveučilište u Košicama (Slovačka), BSC l. t. d. - Regionalna razvojna agencija Kranj (Slovenija), Razvojna agencija Idrija i Cerkno (Slovenija) i Europski centar za kompetenciju i izvrsnost poduzetništva (Austrija).
Specifični cilj projekta je očuvanje okoliša središnje Europe dok je opći cilj projekta razviti plan zaštite bioraznolikosti kako bi se postigla kolektivna svijest o zajednicama koje upravljaju biološkom raznolikošću.
Aktivnosti Zadarske županije na projektu su zasnivanje nasada u kojem će se prikupiti (zasaditi) autohtone sorte maslina Zadarske županije. U nasadu će se pratiti njihov razvoj kao i njihova pogodnost za proizvodnju ulja te će se stvarati i preduvjeti za proizvodnju sadnoga materijala.
U 2025. godini održane su dvije od ukupno četiri planirane edukacije na temu Rezidba autohtonih sorti maslina i Morfologija autohtonih sorti maslina Zadarske županije. U travnju i svibnju 2025. godine projekt je predstavljen široj javnosti na 27. Međunarodnim Danima masline 2025. u Zadru te na znanstvenom skupu Znanošću do inovacija za održiv razvoj poljoprivrede i turizma u Poreču. U listopadu 2025. godine ugovorena je usluga premještaja i održavanja nasada autohtonih sorti maslina te je postojeći nasad maslina s otoka Ugljana, podignut 2017. godine u suradnji s Općinom Preko i Psihijatrijskom bolnicom Ugljan, premješten u Poljoprivredno-edukacijski centar u Zemuniku Donjem. Zemljište u sklopu Poljoprivredno-edukacijskog centra odabrano je nakon sveobuhvatnih konzultacija sa stručnjacima, a provedena analiza tla potvrdila je da je tlo pogodno za sadnju maslina uz odgovarajuću pripremu, gnojidbu i drenažu, koja je postavljena tijekom pripreme zemljišta za premještaj nasada. Uz navedene aktivnosti nabavljena je i montirana oprema za navodnjavanje maslinika. Matični nasad autohtonih sorata maslina, osim za znanstvene svrhe, i nadalje će se koristiti za terensku nastavu studenata treće godine studija Primijenjena ekologija u poljoprivredi Sveučilišta u Zadru.
Članovi projektnog tima sudjelovali su na dvama sastancima Upravnog odbora (*Steering Committee*), od kojih je prvi održan uživo početkom svibnja 2025. godine, a drugi *online* u studenome 2025. godine te na *online* sastanku Open Group u lipnju 2025. godine.

7.2.12.4. PROJEKT REVERS

Projekt REVERS sufinanciran je sredstvima Europske unije kroz operativni program prekogranične suradnje Interreg VI-A IPA Croatia - Bosnia and Herzegovina – Montenegro 2021. - 2027. s ukupnom vrijednošću projekta od 1.432.394,50 eura. Provedba projekta je započela 1. rujna 2024.godine a predviđeno trajanje projekta je do 28.veljače 2027. godine. Nositelj projekta je NATURA JADERA javna ustanova za upravljanje zaštićenim dijelovima prirode na području Zadarske županije. Ostali partneri su: Zadarska županija, JU Park prirode Velebit (Hrvatska), Una Nacionalni park (Bosna i Hercegovina) i Prijestolnica Cetinje (Crna Gora).

Glavni cilj projekta je potaknuti održivi razvoj kroz inovativne turističke proizvode koji će promovirati očuvanje prirodne i kulturne baštine te smanjiti negativan utjecaj turizma. Putem postavljene opreme, mobilne aplikacije i platforme REVERS HUB posjetiteljima će biti omogućeno lakše istraživanje destinacija te dobivanje informacija o prirodnim i kulturnim znamenitostima, čime se promoviraju manje poznata, ali jednako vrijedna područja.

Projekt uključuje i edukaciju lokalnih dionika kako bi se poboljšale njihove vještine u održivom upravljanju turizmom i prirodnim resursima. Fokus je na uključivanju lokalnih zajednica i valorizaciju njihove baštine te stvaranje novih prilika za zapošljavanje kroz ekoturizam.

Kroz 2025. godinu proveden je postupak nabave odabira vanjskog stručnjaka za pružanje usluge izrade edukacijskog i promotivnog videa koji će izraditi vizualni identitet autentičnosti destinacije. Odabrani izvršitelj prati razvoj projekta kroz istraživanje bioraznolikosti, postavljanje i ugrađivanje tematske opreme te ostale projektne aktivnosti. Izvršene su i pripreme za pokretanje javne nabave za uslugu nabave i ugradnje urbane opreme na području rijeke Zrmanje.

Od listopadu ove godine u Zadarskoj županiji održani su sastanci Projektnog upravljačkog tima (PMT) i REVERS Radne skupine (RWG). Partneri iz Hrvatske, Bosne i Hercegovine i Crne Gore.

U sklopu projekta Zadarska županija organizirala je i provela tri stručne radionice/edukacije usmjerene jačanju kapaciteta lokalnih dionika u području održivog turizma, zelenih vještina te primjene digitalnih alata za razvoj turističkih programa i proizvoda u Poljoprivredno-edukacijskom centru u Zemuniku Donjem.

Temeljem provedenog postupka jednostavne nabave odabran je vanjski stručnjak za provedbu diseminacijskih aktivnosti projekta, koji je u prosincu 2025. godine organizirao informativni dan na kojem su predstavljeni dosadašnji rezultati projekta.

7.2.12.5. PROJEKT BRAVE

Strateški projekt BRAVE - *Building Resilience and Adaptive Vision for the Adriatic sea Environment* ukupne vrijednosti 6.869.437,00 eura, provodi se u okviru programa prekogranične suradnje Italija - Hrvatska 2021. - 2027.

Provedba projekta započela je 1. srpnja 2025. godine, a predviđeno trajanje je 36 mjeseci.

Nositelj projekta je Regija Veneto. Ostali partneri su: Regija Autonoma Friuli Venezia Giulia, Regija Emilia-Romagna, Regija Marche, Regija Puglia, Confcooperative Veneto Regional Union, Istarska županija, Primorsko-goranska županija, Zadarska županija, Javna ustanova RERA S.D. za koordinaciju i razvoj Splitsko-dalmatinske županije, Institut za vode *Josip Juraj Strossmayer*, Javna ustanova Razvojna agencija Šibensko-kninske županije i Dubrovačko-neretvanska županija.

Projekt BRAVE je usmjeren na očuvanje ekološke ravnoteže Jadranskog mora kroz korištenje naprednih metoda praćenja okoliša, bolje razumijevanje bioraznolikosti i učinkovito upravljanje invazivnim vrstama. Razvojem zajedničke digitalne platforme i inovativne pristupe

poput analize okolišne DNK, projekt rješava problem fragmentiranih podataka te omogućuje brže prepoznavanje prijetnji morskim ekosustavima.
Istodobno, projekt BRAVE aktivno uključuje sektor ribarstva, akvakulture, znanstvenu zajednicu i lokalne zajednice u prikupljanje podataka, testiranje rješenja i korištenje novih alata. Kroz pilot-akcije i razvoj održivih strategija upravljanja, projekt doprinosi stvaranju otpornijih obalnih i morskih područja te jača sposobnost zajednica za prilagodbu klimatskim i ekološkim promjenama na Jadranu.
Projekt je započeo u drugoj polovici 2025. godine, tijekom koje je projektni tim radio na provedbi dviju nabava. Prva nabava odnosila se na ugovaranje vanjskog stručnjaka – člana Jadranskog savjetodavnog odbora (Adriatic Advisory Committee, AAC). Glavna uloga AAC-a jest tehničko-znanstvena koordinacija cjelokupnog projekta, uvođenje usklađenih standarda za procjenu okolišnih podataka radi osiguravanja njihove usporedivosti i točnosti na regionalnoj razini, kao i pružanje smjernica i stručne podrške jadranskim regijama u definiranju politika zaštite bioraznolikosti. Druga nabava odnosila se na provedbu monitoringa i izradu izvješća o monitoringu zdravlja i somatskih indeksa radi utvrđivanja okolišnog statusa odabranih vrsta u područjima mreže Natura 2000, urbanim područjima i zonama akvakulture. Za monitoring su odabrane vrste koje su izložene stalnoj eksploataciji priobalnog i negospodarskog ribolova, ali i stresu izazvanom klimatskim promjenama, utjecajima iz kaveznih uzgajališta riba i utjecajima iz obalnih urbanih područja. Obrada prikupljenih podataka treba rezultirati kritičkom procjenom korištenja odabranih pokazatelja u svrhu procjene utjecaja okolišnih uvjeta na ekološki status odabranih vrsta. Somatski indeksi su pokazatelji koji se koriste dugo u akvakulturi i daju osnovni uvid u dobrobit organizama u uzgoju, a prvenstveno ukazuju na trofičku dobrobit odabranih organizama i ukazuju na produktivnost okoliša o kojoj ovise.
Članovi projektnog tima sudjelovali su na dvama projektnim sastancima od kojih je prvi (sastanak Upravnog odbora_*Steering Committee*) održan *online* krajem rujna 2025. godine, a drugi (*Kick-off*) uživo u studenome 2025. godine u Veneciji.

7.2.13. NACIONALNI EU PROJEKTI

7.2.13.1. CENTAR ZA ŠKOLJKARSTVO

Zadarska županija je izradila kompletnu dokumentaciju i ishodila potrebne akte i dozvole za izgradnju Centra za školjkarstvo Zadarske županije, i to za:
I. FAZA – građevina za prihvat, obradu i otpremu školjaka
II. FAZA – privezište brodova korisnika usluga Centra – uzgajivača školjaka

Centar za školjkarstvo planira se većim dijelom financirati iz Programa za ribarstvo i akvakulturu Republike Hrvatske 2021. - 2027., mjera II. 7. Povećanje potencijala lokaliteta za akvakulturu, a na natječaj za izgradnju Centra, prijavila se Županijska Lučka uprava Zadar kao investitor. Razlog za navedeno je što je, sukladno Zakonu o pomorskom dobru i morskim lukama, člankom 115. propisano da se u jedinici područne (regionalne) samouprave zbog gradnje, upravljanja i korištenja luka otvorenih za javni promet koje su od županijskog i lokalnog značaja osniva županijska lučka uprava. Nadalje, Odlukom Vlade RH u rujnu 2022. godine dobivena je suglasnost na Odluku o izmjenama i dopunama Odluke o osnivanju Lučke uprave za luke županijskog i lokalnog značaja, koju je donijela Županijska skupština Zadarske županije na sjednici održanoj 5. travnja 2022., a kojom se proširuje obuhvat lučkog područja luke Seline (lučki bazen 2). Da bi se jednog dana Centar za školjkarstvo odnosno centar za purifikaciju mogao dati našim školjkarima, potrebno je ishoditi Dozvolu za djelatnost na pomorskom dobru koju opet izdaje Lučka uprava na području luke otvorene za javni promet kojom upravlja, sukladno Uredbi o vrstama djelatnosti i visini minimalne naknade za dodjelu dozvola na pomorskom dobru. U 2025. godini smo odradili nadopunu Zahtjeva za financiranje

Centra, Zatraženu od nadležnog ministarstva, Uprave za ribarstvo te početkom 2026. godine očekujemo Rješenje o odobravanju sredstava za gradnju FAZE I, dok je gradnja privezišta odnosno FAZA II u izgradnji.

7.2.13.2. SUSTAV PAMETNIH VEZOVA U LUCI SILBA

Projekt Sustav pametnih vezova u luci Silba financiran je sredstvima Fonda za zaštitu okoliša i energetsku učinkovitost. Vrijednost projekta iznosi 87.750,00 eura.
Projekt će kombinirati napredna softverska rješenja s tehnologijom sustava kamera koji će se postaviti u luci. Implementirani softver će kamere koristiti za prepoznavanje slobodnog prostora i objekata unutar istog. Sve informacije će se u stvarnom vremenu interpretirati te će biti brzo dostupne krajnjim korisnicima.
Cilj projekta je održivim digitalnim rješenjem pridonijeti mobilnosti pomorskog prometa u luci Silba, pružajući pravovremeno informacije o dostupnosti vezova unutar luke.
Proveden je postupak jednostavne nabave za usluge diseminacije projektnih aktivnosti, nakon čega je sklopljen ugovor s vanjskim stručnjakom. Također je pokrenut otvoreni postupak javne nabave za uslugu razvoja i implementacije aplikacije Pametni vezovi te je najpovoljnija ponuda odnosno izvršitelj započeo s provedbom prve faze razvoja aplikacije.

7.2.14. REGIONALNI RAZVOJ

Tijekom izvještajnog razdoblja aktivnosti Upravnog odjela bile su usmjerene na jačanje sustava upravljanja regionalnim razvojem, usklađivanje razvojnih aktivnosti Zadarske županije s nacionalnim i europskim strateškim okvirom te jačanje apsorpcijskog kapaciteta regionalnih i lokalnih dionika za pripremu i provedbu projekata financiranih iz fondova Europske unije i nacionalnih izvora.
Kontinuirano se pratila provedba Plana razvoja Zadarske županije 2021. – 2027., priprema i provedba provedbenih programa Zadarske županije te aktivnosti razvoja otoka kroz Teritorijalnu strategiju razvoja otoka Zadarske županije za provedbu Integriranog teritorijalnog programa za otoke 2021. – 2027., uz poticanje i provedbu partnerskog pristupa.
U okviru svojeg djelovanja Upravni odjel pratio je rad javnih ustanova Agencije za razvoj Zadarske županije ZADRA NOVA, Agencije za ruralni razvoj Zadarske županije AGRRA te Ustanove za razvoj kompetencija, inovacija i specijalizacije Zadarske županije INOVAcija.

7.2.14.1. POBOLJŠANJE KOORDINACIJE I UMREŽENOSTI DIONIKA U SUSTAVU UPRAVLJANJA LOKALNIM RAZVOJEM

Poboljšanje koordinacije i umreženosti dionika u sustavu upravljanja lokalnim i regionalnim razvojem provodilo se u skladu s odredbama Zakona o sustavu strateškog planiranja i upravljanja razvojem Republike Hrvatske, Zakona o regionalnom razvoju Republike Hrvatske i pripadajućih podzakonskih akata te važećih akata strateškog planiranja Zadarske županije. Poslovi u okviru sustava strateškog planiranja i upravljanja razvojem na razini Zadarske županije povjereni su regionalnom koordinatoru Agenciji za razvoj Zadarske županije ZADRA NOVA, uz potporu i praćenje Upravnog odjela za poljoprivredu, ribarstvo i EU fondove te ostalih nadležnih upravnih tijela.
Plan razvoja Zadarske županije 2021. – 2027. predstavlja temeljni srednjoročni akt strateškog planiranja za usmjeravanje razvoja Zadarske županije, a tijekom izvještajnog razdoblja provodile su se aktivnosti praćenja i izvješćivanja o njegovoj provedbi. U okviru praćenja provedbe Plana razvoja Zadarske županije Upravni odjel sudjelovao je u aktivnostima izvješćivanja, uključujući prikupljanje i dostavu podataka potrebnih za izradu Izvješća o provedbi Plana razvoja Zadarske županije 2021. – 2027. za 2024. godinu. Predmetno izvješće usvojeno je na 3. sjednici Županijske skupštine Zadarske županije te je objavljeno u Službenom glasniku Zadarske županije br. 14/25. U skladu s važećim zakonskim i podzakonskim okvirom

tijekom izvještajnog razdoblja proveden je postupak srednjoročnog vrednovanja Plana razvoja Zadarske županije 2021. – 2027.
U skladu s odredbama Zakona o sustavu strateškog planiranja i upravljanja razvojem provedba Plana razvoja Zadarske županije operacionalizira se kroz izradu i provedbu provedbenog programa jedinice područne (regionalne) samouprave. Tijekom 2025. godine provodile su se aktivnosti provedbe Provedbenog programa Zadarske županije 2021. – 2025., izrađeno je godišnje izvješće o njegovoj provedbi za 2024. godinu te je izrađen Provedbeni program Zadarske županije za razdoblje 2025. – 2029. godine.
U ovom izvještajnom razdoblju Upravni odjel je dostavljao i prikupljao potrebne podatke u svrhu izrade Godišnjeg izvješća o provedbi Provedbenog programa Zadarske županije 2021. – 2025. za 2024. godinu. Predmetno izvješće doneseno je Odlukom župana (KLASA: 302-02/21-02/2, URBROJ: 2198-01-25-22) od 25. travnja 2025. te je putem regionalnog koordinatora upućeno Koordinacijskom tijelu u sustavu strateškog planiranja i upravljanja razvojem.
Javna ustanova Agencija za razvoj Zadarske županije ZADRA NOVA, u svojstvu regionalnog koordinatora, izradila je Provedbeni program Zadarske županije za razdoblje 2025. – 2029. godine, koji je donesen Odlukom župana dana 6. listopada 2025. godine. Navedenom Odlukom uspostavljen je strateški i operativni okvir za provedbu razvojnih ciljeva i mjera Zadarske županije u razdoblju 2025. – 2029. godine te je Javna ustanova ZADRA NOVA određena za koordinaciju izrade izvješća o provedbi Provedbenog programa, sukladno Okviru za praćenje provedbe.
Tijekom izvještajnog razdoblja aktivnosti u području razvoja otoka Zadarske županije provodile su se u okviru Teritorijalne strategije razvoja otoka Zadarske županije, kao sastavnog dijela Plana razvoja Zadarske županije 2021. – 2027., s ciljem pripreme i provedbe integriranih projekata financiranih iz Integriranog teritorijalnog programa za otoke 2021. – 2027.
Provedba Teritorijalne strategije razvoja otoka Zadarske županije odvijala se u skladu sa Sporazumom o provedbi Teritorijalne strategije Zadarske županije (KLASA: 911-01/24-09/8, URBROJ: 538-08-1-1-1/660-24-1) Ministarstva regionalnoga razvoja i fondova Europske unije i Zadarske županije od 12. travnja 2024. godine te Dodatkom br. 1 Sporazumu o provedbi Teritorijalne strategije Zadarske županije (KLASA: 911-01/24-09/8, URBROJ: 538-08-1-1-1/660-24-3) od 13. kolovoza 2024. godine, čiji je sastavni dio Lista unaprijed određenih prijavitelja te prioritiziranih i integriranih projektnih prijedloga za provedbu Integriranog teritorijalnog programa za otoke 2021. – 2027.
Aktivnosti su se provodile sukladno potpisanim ulogama i utvrđenom provedbenom okviru, pri čemu je Zadarska županija nositelj Teritorijalne strategije razvoja otoka Zadarske županije, a Agencija za razvoj Zadarske županije ZADRA NOVA određena kao jedinica za njezinu provedbu.
Tijekom 2025. godine objavljena su tri poziva na dostavu projektnih prijedloga u postupku izravne dodjele bespovratnih sredstava za projekte obuhvaćene Sporazumom o provedbi Teritorijalne strategije razvoja otoka Zadarske županije te pripadajućom Listom, i to za projekte ENERGIJA OTOKA: Energetska tranzicija otoka Zadarske županije, ARHIPELAG KULTURE: Očuvanje i valorizacija kulturne baštine i otočnog identiteta Zadarske županije te ŽIVOT ARHIPELAGA: Unaprjeđenje dostupnosti i razvoj društvenih sadržaja na otocima Zadarske županije.
Projekti OTPORAN ARHIPELAG: Razvoj i unaprjeđenje otpornosti otočnog prostora Zadarske županije i ENERGIJA OTOKA: Energetska tranzicija otoka Zadarske županije, nakon provedene optimizacije projektnih prijedloga, ugovoreni su te je započela njihova provedba.
Za dva projekta određena listom, projekt SMART *hub* Pag – razvoj kulturnog i poduzetničkog centra otoka Paga i projekt ARHIPELAG KULTURE, naknadno su zaprimljeni zahtjevi koji se smatraju većim izmjenama Liste unaprijed određenih prijavitelja te prioritiziranih i

integriranih projektnih prijedloga Zadarske županije, a koji se odnose na izmjene projektnih aktivnosti te promjene nositelja i projektnih partnera unutar projekata odabranih za financiranje. Zaprimljeni zahtjevi razmotreni su u skladu s propisanim postupkom te su, sukladno važećem provedbenom okviru, upućeni upravljačkom tijelu na daljnje postupanje.
U svrhu osiguravanja partnerskog pristupa te poboljšanja koordinacije i umreženosti dionika u sustavu upravljanja regionalnim razvojem, uspostavljena su savjetodavna i radna tijela Partnersko vijeće Zadarske županije i Radna skupina – Otočno partnerstvo, u okviru kojih su tijekom izvještajnog razdoblja održane sjednice Partnerskog vijeća Zadarske županije te dvije sjednice Radne skupine – Otočnog partnerstva.
Odlukom o osnivanju radnih tijela za koordinaciju upravljanja razvojem Zadarske županije (Službeni glasnik Zadarske županije 28/22.) ustrojene su posebne jedinice za upravljanje razvojem u Zadarskoj županiji. Radna tijela sastoje se od Središnje jedinice i sedam razvojnih jedinica koje predstavljaju djelokrug rada upravnih odjela Zadarske županije. Razvojne jedinice na svojim sastancima analiziraju i daju mišljenje o prihvaćanju projektnih prijedloga za prijavu na određene EU i nacionalne programe te o eventualnom sufinanciranju projekata iz proračuna Zadarske županije. Na sastancima Središnje jedinice prijedlozi i mišljenja razvojnih jedinica usvajaju se, mijenjaju ili odbacuju. Tijekom izvještajnog razdoblja održano je 10 sastanaka Središnje jedinice na kojima je ukupno usvojeno 142 projektna prijedloga.

7. 4. ZAKLJUČAK

U 2025. godini Upravni odjel za poljoprivredu, ribarstvo i EU fondove je, sukladno zakonskim i podzakonskim aktima te odlukama Županijske skupštine i župana, proveo sve aktivnosti planirane Godišnjim programom rada za 2025. godinu. Službenici i namještenici Upravnog odjela za poljoprivredu, ribarstvo i EU fondove, rukovodeći se načelom fiskalno odgovornog i racionalnog raspolaganja proračunskim sredstvima, realizirali brojne aktivnosti koje doprinose realizaciji Plana razvoja Zadarske županije 2021. - 2027. te Provedbenog programa Zadarske županije 2021. - 2025..

8. UPRAVNI ODJEL ZA GOSPODARSTVO I TURIZAM

8.1. ORGANIZACIJSKO USTROJSTVO, BROJ I STRUČNA SPREMA SLUŽBENIKA

8.1.1. ORGANIZACIJSKO USTROJSTVO

Upravni i stručni poslovi Upravnog odjela za gospodarstvo i turizam organizirani su kroz četiri grupe poslova: gospodarstvo i trgovina, infrastruktura i energetika, ugostiteljstvo i turizam, strategija razvoja turizma. Zato su u Upravnom odjelu za gospodarstvo i turizam za obavljanje srodnih i međusobno povezanih poslova ustrojena dva odsjeka, a za obavljanje srodnih poslova te općih, tehničkih i pomoćnih poslova čije obavljanje zahtjeva određenu samostalnost ustrojena su četiri pododsjeka. U Odsjeku za gospodarstvo ustrojen je Pododsjek za infrastrukturu i energetiku i Pododsjek za gospodarstvo i trgovinu, u Odsjeku za turizam ustrojeni su Pododsjek za strategiju razvoja turizma i Pododsjek za ugostiteljstvo i turizam.

8.1.2. BROJ I STRUČNA SPREMA SLUŽBENIKA

Poslove Upravnog odjela za gospodarstvo i turizam tijekom 2025. godine obavljalo je četvero zaposlenika s visokom stručnom spremom. Poslove pročelnika Upravnog odjela za gospodarstvo i turizam obavlja diplomirani pravnik. U Upravnom odjelu su zamjenik

pročelnika i voditeljica odsjeka za turizam VSS ekonomskog smjera i savjetnica VSS. Poslovi i zadaci su im određeni Pravilnikom o unutarnjem redu upravnih tijela Zadarske županije.
Upravni odjel za gospodarstvo i turizam obavlja i povjerene poslove državne uprave koji su posebnim zakonima povjereni Županiji i koji se odnose na gospodarstvo, poslove u svezi obavljanja djelatnosti obrta, ugostiteljstvo, pružanje usluga u turizmu, djelatnost trgovine, poslove utvrđivanje ispunjavanja prostornih uvjeta za obavljanje djelatnosti dadilje u stambenom ili poslovnom prostoru, utvrđivanje razloga za prestanak zadruga te pogrebničke djelatnosti.
Pododsjek za gospodarstvo i trgovinu obavlja upravne i stručne poslove iz područja gospodarstva, kao što su poslovi u svezi obavljanja djelatnosti obrta, trgovine, poslove utvrđivanja ispunjavanja prostornih uvjeta za obavljanje djelatnosti dadilje, pogrebničke djelatnost i djelatnosti utvrđivanja razloga za prestanak zadruge.
U Pododsjeku za gospodarstvo i trgovinu raspoređeno je ukupno 9 službenika (8 VSS i 1 SSS) od toga po jedan službenik radi u Biogradu na Moru, Benkovcu i Pagu.
Iz 2024. godine preneseno je 136 upravnih predmeta, a tijekom 2025. godine zaprimljeno je ukupno 6.128 upravnih predmeta, a od toga su:

- broj riješenih upravnih predmeta: 6.200
- broj prenesenih i zaprimljenih neupravnih predmeta: 87
- broj riješenih neupravnih predmeta: 80.

U Pododsjeku za ugostiteljstvo i turizam obavljaju se poslovi koji se odnose na utvrđivanje propisanih minimalnih uvjeta u ugostiteljskim objektima, razvrstavanje i kategorizaciju ugostiteljskih objekata, kategorizaciju objekata u kojima se pružaju ugostiteljske usluge u domaćinstvu i na obiteljskom poljoprivrednom gospodarstvu, donošenje rješenja u stvarima iz djelatnosti obrta, izdavanje obrtnica i vođenje Obrtnog registra, izdavanje odobrenja za obavljanje domaće radinosti i sporednog zanimanja, izdavanje odobrenja za turističke vodiče i donošenje rješenja za pružanje usluga u nautičkom turizmu (drugi objekti za pružanje usluga veza i smještaja plovnih objekata i plovni objekti nautičkog turizma).

Na poslovima ugostiteljstva i turizma u sjedištu u Zadru radi 14 službenika (10 VSS, 2 VŠS i 2 SSS), u Biogradu na Moru 3 službenice (3 VSS), a na Pagu 1 službenica (VSS).
U Zadru su dvije djelatnice na rodiljnom dopustu. Na Pagu je zaposlena jedna djelatnica zbog povećanog opsega posla na godinu dana.
U 2025. godini zaprimljeno je ukupno 5545 upravnih predmeta:
- 3023 - kategorizacija objekata u kojima se pružaju ugostiteljske usluge u domaćinstvu i na obiteljskom poljoprivrednom gospodarstvu,
- 713 - utvrđivanje minimalnih uvjeta i razvrstavanje i kategorizacija ugostiteljskih objekata,
- 1727 - upisi i promjene u obrtnom registru,
- 82 - odobrenja za turističke vodiče i pružanje usluga u nautičkom turizmu.

Od ukupnog broja zaprimljenih upravnih predmeta riješeno je 5365 upravnih predmeta.
Zaprimljeno je i riješeno ukupno 313 neupravnih predmeta.

8.2. OSTVARENI CILJEVI

Upravni odjel za gospodarstvo i turizam obavlja upravne i stručne poslove u području poticanja i promocije poduzetničkih aktivnosti, ostvarivanja uvjeta za razvoj industrijskih grana od strateškog značaja za Zadarsku županiju te jačanja poslovnog okruženja županije. Koordinira rad svih upravnih tijela radi osiguranja uvjeta i pomoći poduzetnicima za realizaciju investicija i poduzetničkih programa. Odjel obavlja i poslove vezane za osnivanje i praćenje rada poduzetničkih inkubatora, centara kompetencije i poduzetničkih zona te kreditiranje (malih i srednjih) poduzetnika i obrtnika. Također, obavlja poslove iz područja energetike i koordinira provedbu programa i projekata regionalne energetske politike, zatim poslove iz područja

unaprjeđenja razvoja turističke ponude županije, radi na provedbi sektorskih strateških dokumenta regionalne razine, daje prijedloge za brži razvoj sektora, koordinira aktivnosti svih dionika u turizmu. Odjel obavlja i povjerene poslove državne uprave koji su posebnim zakonima povjereni Županiji i koji se odnose na gospodarstvo, poslove u svezi obavljanja djelatnosti obrta, ugostiteljstvo, pružanje usluga u turizmu, djelatnost trgovine, poslove utvrđivanje ispunjavanja prostornih uvjeta za obavljanje djelatnosti dadilje u stambenom ili poslovnom prostoru, utvrđivanje razloga za prestanak zadruga te pogrebničke djelatnosti.

8.2.1. GOSPODARSTVO I TURIZAM

Gospodarstvo Zadarske županije relativno je malo, ali raznoliko i s razvojnim potencijalima u nekoliko različitih sektora. U bitnim ekonomskim pokazateljima uglavnom čini približno 2,5 – 3 % gospodarstva RH. Gospodarstvo Zadarske županije temelji se na turizmu, poljoprivredi, ribarstvu i prerađivačkoj industriji, s posebnim naglaskom na turističku djelatnost koja je ključna za županijski prihod. Protekla godina na području Zadarske županije obilježena je rekordnim brojkama zaposlenosti, novih poduzeća, povećanja plaća i ukupnih prihoda gospodarstva, a turizam je nadmašio dosadašnje rekorde s 2,2 milijuna dolazaka i 15,5 milijuna noćenja! Sve to rezultiralo je činjenicom da je Zadarska županija, prema HGK-ovoj metodologiji županijskih indeksa razvijenosti, trenutno druga u Hrvatskoj, odmah iza Grada Zagreba.

Zbog pandemije koronavirusne bolesti napravili smo više konkretnih mjera koje su pomogle upravo mikro poduzetnicima, malim poduzetnicima i obrtima. Shvatili smo da su oni najugroženiji i da im je pomoć da opstanu najpotrebnija. Gospodarstvo u Zadarskoj županiji tijekom pandemije koronavirusne bolesti nije stalo.

Značajan dio aktivnosti ove skupine poslova odnosio se na programe poticanja malog i srednjeg poduzetništva, kao što su kreditni programi, projekti poduzetničkih zona, inovacije i dr. Osim provedbom Programa rada županijske samouprave za 2025. godinu aktivnosti na poticanju poduzetništva odvijale su se i u skladu sa Strateškim planom Ministarstva gospodarstva, poduzetništva i obrta za razdoblje 2020. - 2022. godine i Planom razvoja Zadarske županije 2021. - 2027.

Odlični gospodarski pokazatelji u Zadarskoj županiji nastavljeni su i tijekom 2025. godine. Prema podacima Hrvatskog zavoda za mirovinsko osiguranje, posljednjeg dana prosinca 2025. godine u Zadarskoj županiji evidentirano je 66.270 zaposlenih što je povećanje za 1.045 zaposlenih (1,6 %) u odnosu na isti dan godinu ranije. Trend je i dalje vrlo pozitivan te je za očekivati daljnji razvoj gospodarskih aktivnosti. Zadarska županija u okviru svojih proračunskih mogućnosti provodi niz aktivnosti kojima potiče gospodarski rast.

Ove godine imamo odlične turističke rezultate, s oko dva posto više dolazaka turista i oko jedan posto više noćenja nego lani. Taj rast prvi puta nije ostvaren u dva ljetna mjeseca, nego u predsezoni i u posezoni, što jača ukupni rezultat. U Zadarskoj županiji tijekom 2025. godine ostvareno je 2.222.139 dolazaka i 15.526.914 noćenja. Tako je u izvještajnom razdoblju od siječnja do prosinca 2025. godine ostvareno 2 % više dolazaka u odnosu na isto razdoblje 2024. godine (ostvareno 2.176.177 dolazaka) te 1 % više noćenja od prošlogodišnjeg izvještajnog razdoblja (ostvareno 15.425.621 noćenja). Od toga su domaći turisti s ostvarenih 380.170 dolazaka i s ostvarenih 3.802.404 noćenja, dok su strani gosti ostvarili 1.841.969 dolazaka, a noćenja 11.724.510.

U luke kojima upravlja Lučka uprava Zadar tijekom 2025. godine uplovilo je ukupno 225 kruzera. U periodu od siječnja do 30. studenog 2025. godini, došlo je 294.497 putnika. Od ukupnog broja brodova (225), najveći dio otpada na putničku luku Gaženica (136) odnosno 60,44 %, na putničku luku Zadar (Poluotok) 82 ticanja odnosno 36,44 % dok je na sidrištu bilo 7 brodova (3,11 % udio).

Zračna luka Zadar tijekom 2025. godine ostvarila je rekordan broj putnika, čak 1.639.167 putnika što čini povećanje od 2,87 % u odnosu na prošlu godinu.

8.2.2. POBOLJŠANJE PRISTUPA MALIH I SREDNJIH PODUZETNIKA FINANCIJSKIM SREDSTVIMA (Strateški cilj 1. / MJERA 2.2. PRZŽ)

U izvještajnom razdoblju jedna od aktivnosti Odjela bila je realizacija projekta kreditiranja poduzetništva. Koncem 2014. godine Ministarstvo gospodarstva, poduzetništva i obrta pokrenulo je program poticanja poduzetništva pod nazivom Kreditom do uspjeha. Zadarska županija se kandidirala za mjeru 1. Kreditom do konkurentnosti. Radi se o programu kreditiranja poduzetništva sa subvencioniranom kamatom, po modelu sličnom ranijim kreditnim linijama. Realizirano je 18 kredita u ukupnom iznosu od 3,46 milijuna eura (26,09 milijuna kuna).

Završetkom nekog kreditnog programa nisu prestale financijske obveze Županije, a ni stručno-administrativne obveze ovog Odjela. Naime, zbog preuzete obveze subvencije kamate Odjel za čitavo razdoblje povrata kredita prati cjelokupne obveze za subvencije prema bankama, a isto tako i potraživanja od resornih ministarstava u dijelu njihovih obveza. Tijekom izvještajnog razdoblja za subvencije kamata isplaćeno je 5.138,60 eura, što u jednakim omjerima tereti Zadarsku županiju i Ministarstvo gospodarstva, poduzetništva i obrta.

Kako bi se dodatno olakšalo poslovanje poduzetnicima i otplata kreditnih obveza, u suradnji s Ministarstvom gospodarstva, poduzetništva i obrta s kojim Zadarska županija subvencionira određeni postotak kamate, uvedena je mogućnost moratorija i reprogramiranja poduzetničkih kredita pa je Zadarska županija, kada je to bilo potrebno, dala suglasnost za odobrenje moratorija i reprograma postojećih kredita s ciljem očuvanja financijske stabilnosti i likvidnosti poduzetnika, čije je poslovanje bilo ugroženo zbog epidemije bolesti COVID-19.

Kvartalno su ažurirane potpore - subvencije kamata u registru potpora u elektronskom obliku, koje je oformilo Ministarstvo gospodarstva i održivog razvoja. Radi se o tzv. potporama male vrijednosti.

Tijekom 2019. godine Odjel je kreirao Program kreditiranja poduzetništva i obrta putem subvencije kamate kredita u Zadarskoj županiji. Korisnici sredstava potpore subvencionirane kamatne stope kredita mogu biti: d. o. o., j. d. o. o., obrti i profitne ustanove koji ulažu na području Zadarske županije. Kroz ovaj Program plasirano je 44 kredita ukupnog zatraženog iznosa kredita od 7,68 milijuna eura (57.92 milijuna kuna). Tijekom 2025. godine isplaćeno je 74.525,58 eura kamata.

U rujnu 2020. godine Odjel je objavio Javni poziv za podnošenje prijava za kreditiranje poduzetništva i obrta putem subvencioniranja kamate na kredite kroz financijski instrument COVID-19 – zajam za obrtna sredstva u Zadarskoj županiji. Kroz ovaj Program kreditiranja poduzetništva i obrta odobrena su 43 kreditna zahtjeva ukupnog iznosa 1,23 milijuna eura (9,3 milijuna kuna). Isplaćeno je 229,68 eura kamata za ovo izvještajno razdoblje.

Tijekom svibnja 2023. godine Odjel je objavio novi Javni poziv za podnošenje zahtjeva za subvenciju kamate sukladno Programu KREDITOM DO USPJEHA putem subvencioniranja kamata na kredite u Zadarskoj županiji. Pravo na potporu mogu ostvariti mikro, mali i srednji subjekti malog gospodarstva koji ulažu na području Zadarske županije. Potpora se odobrava putem subvencioniranja kamata na kredite, a može se ostvariti isključivo za kredite sljedeće namjene: - kupnja, izgradnja, uređenje ili proširenje gospodarskih objekata - kupnju nove opreme ili novog dijela opreme. Županija će za odobrene kredite prema Programu subvencionirati kamatnu stopu u visini od 2,00 % godišnje, fiksno, za cijelo vrijeme trajanja kredita (razdoblje korištenja, počeka i otplate). Visina kredita može biti od 30.000,00 do 400.000,00 eura (najviše jedan kredit po korisniku). Povjerenstvo je odobrilo 4 kreditna zahtjeva ukupnog iznosa 572.049,00 eura. Tijekom ovog izvještajnog razdoblja isplaćeno je 9.099,07 eura kamata.

Zadarska županija i Hrvatska banka za obnovu i razvitak dana 24. svibnja 2024. godine potpisale su Ugovore o poslovnoj suradnji u provedbi programa kreditiranja Poduzetništvo mladih, žena i početnika i Investicije privatnog sektora. S ciljem poticanja poduzetništva na području županije kreditna sredstva za prihvatljive korisnike kredita će osigurati HBOR izravno ili posredstvom poslovnih banaka, a sredstva subvencije kamate korisnicima kredita u visini od 2 postotna poena će osigurati Županija. Povjerenstvo je tijekom 2025. godine zaprimilo pet zahtjeva, od čega su svi odobreni u ukupnom iznosu od 1.709.340,94 eura, a isplaćeno je 1.021,88 eura.
Tijekom rujna 2025. godine članovi Povjerenstva za provođenje kontrole na licu mjesta iz upravnog odjela za gospodarstvo i turizam utvrdili su da su dodijeljena sredstva namjenski utrošena za uređenje i opremanje Turističko informativnog centra u Općini Gračacu te da su sredstva iz namjenskih kredita kod tvrtke Babić d. o. o., Kelava d. o. o., Marex Elektrostroj d. o. o., Nova design i Ravnice Dalmacije d. o. o. namjenski utrošena.
U drugoj polovici 2025. godine Odjel je objavio Javni poziv za dodjelu potpora za poticanje konkurentnosti i razvoj IKT sektora. Ovim programom želio se putem ciljane potpore za razvojna ulaganja, jačati konkurentnost i poticati rast IKT sektora u Zadarskoj županiji. Bespovratne potpore dodijelile su se za: povećanje učinkovitosti poslovanja i konkurentnosti IKT sektora, poticanje inovacija i ubrzanje poslovnih procesa kroz primjenu informatičke tehnologije, poticanje daljnjeg rasta i razvoja postojećih IKT proizvoda/usluga, edukaciju zaposlenika i povećanje efikasnosti poslovanja u IKT sektoru te internacionalizaciju poslovanja. Informacijske i komunikacijske tehnologije (IKT) je širok pojam koji obuhvaća sve tehnologije koje služe za obradu, prijenos i distribuciju informacija. IKT sektor obuhvaća sve tvrtke i organizacije koje se bave razvojem, proizvodnjom, distribucijom i uslugama povezanim s računalima, softverom, internetom i drugim komunikacijskim tehnologijama. To je brzorastući sektor koji ima veliki utjecaj na naše svakodnevne živote, pokretač je inovacija i stvara brojne poslovne prilike. Informacijske i komunikacijske tehnologije alat su koji nam pomažu učiniti život lakšim i ugodnijim, kako na osobnoj, tako i na profesionalnoj razini. Na navedeni Javni poziv stiglo je 14 prijava, od čega je 10 pozitivno ocijenjeno i isplaćene su potpore u ukupnom iznosu od 38.590,22 eura.

8.2.3. STVARANJE SNAŽNOG MALOG I SREDNJEG PODUZETNIŠTVA I POTICAJNOG POSLOVNOG OKRUŽENJA (STRATEŠKI CILJ 1. / MJERA 2.2. i 2.3. PRZŽ)

U svrhu pomoći mikro poduzetnicima, koji su među najugroženijim u gospodarskom sektoru, Odjel je 10. ožujka 2025. godine objavio Javni poziv za povećanje konkurentnosti mikro poduzetnicima za 2025. godinu.
Bespovratne potpore dodjeljuju se za nabavu opreme za proizvodne i uslužne djelatnosti za poduzetnike u sektoru malog gospodarstva. Prihvatljive su aktivnosti/troškovi sufinanciranja nabave opreme kao ulaganja u dugotrajnu imovinu koja služi unaprjeđenju i modernizaciji obavljanja proizvodne i/ili uslužne djelatnosti. Evidentirane kao kapitalno ulaganje, odnosno projekt upisan u popis dugotrajne imovine.
Na navedeni javni poziv mogu se javiti kao prihvatljivi prijavitelji mikro subjekti malog gospodarstva čije je sjedište na području Zadarske županije, koji obavljaju djelatnost tijekom cijele godine na području Zadarske županije i ispunjavaju druge uvjete iz javnog poziva (nemaju evidentiran dug po osnovi javnih davanja, imaju podmirene obveze prema Zadarskoj županiji itd.).
Pojedinačni iznos potpore može iznositi najviše 5.000,00 eura. Nakon provedenog javnog poziva, ukupno je 25 mikro poduzetnika s područja Zadarske županije ostvarilo pravo na županijsku potporu u ukupnom iznosu od 61.250,41 eura.

Tijekom 2025. godine pomogli smo u organizaciji Festivala vjenčanja s potporom u iznosu od 2.000,00 eura.

8.2.4. RAZVOJ SUSTAVA UPRAVLJANJA DESTINACIJOM (Strateški cilj 1./ MJERA 4.1. PRZŽ)

Sukladno ciljevima i prioritetima Glavnog plana razvoja turizma Zadarske županije Zadarska županija tijekom cijele godine provodi aktivnosti kojima se želi podići svijest o Zadarskoj županiji kao privlačnoj turističkoj destinaciji te time utjecati na povećanje potražnje za turističkim proizvodima, povećanje turističkog prometa i opće potrošnje.

Zato je Zadarska županija i ove godine pokrenula Program za dodjelu potpora događanjima u turizmu. 28. siječnja 2025. godine na službenim mrežnim stranicama Zadarske županije Upravni odjel za gospodarstvo i turizam objavio je Javni poziv za dodjelu potpora događanjima u turizmu na području Zadarske županije za 2025. godinu. Programom je predviđeno poticanje i sufinanciranje razvoja turističkih manifestacija i projekta koje promoviraju Zadarsku županiju s ciljem obogaćivanja i poboljšanja turističke ponude. Predmet Programa je dodjela bespovratnih novčanih sredstava Zadarske županije za događanja u turizmu na području Zadarske županije u 2025. godini, a koja predstavljaju snažan motiv dolaska turista te obogaćivanje turističkog sadržaja destinacije, i to: kulturna/zabavna, sportska te enogastronomska, povijesna, tradicijska i ostala događanja. Provedba ovoga Programa doprinosi promociji kulture, kulturne i povijesne baštine; poboljšanju, obogaćivanju turističke ponude; razvoju kongresnog, ruralnog i ostalih selektivnih oblika turizma; poboljšanju kvalitete i produženju turističke sezone; podizanju vrijednosti turističke destinacije; posebno potiče stvaranje cjelogodišnje ponude proizvoda i doživljaja utemeljene na tradiciji kulture i turizma; međunarodno promoviranje turističke ponude Zadarske županije.

Pravo na podnošenje prijava, korisnici potpora mogle su biti pravne i fizičke osobe, i to: turističke zajednice, trgovačka društva, obrti, zadruge/udruge, sportski savezi, javne ustanove (osim onih kojima je osnivač Zadarska županija), ustanove u kulturi (osim onih kojima je osnivač Zadarska županija) i umjetničke organizacije na području Zadarske županije.

Na javni poziv za dodjelu potpora događanjima u turizmu na području Zadarske županije za 2025. godinu pristiglo je 179 prijava, a za 85 najbolje ocjenjenih prijava koje ispunjavaju sve uvjete ovog Programa osiguran je iznos od 127.000,00 eura.

Upravni odjel je u suradnji s Ministarstvom unutarnjih poslova RH, odnosno Policijskom upravom zadarskom, a u sklopu programa rada Vijeća za prevenciju kriminaliteta na području Zadarske županije, u tijeku provedbe akcije preventivnih aktivnosti čiji je sadržaj prevencija kaznenih djela krađa i teških krađa na području koje teritorijalno pokriva PU zadarska, odnosno Zadarska županija. Aktivnosti projekta Siguran odmor 2025. godine usmjerene su prema svim stanovnicima Zadarske županije i njihovim gostima – turistima. U predsezoni su izrađene i podijeljene naljepnice s QR kodom sa svim važnim informacijama za siguran odmor. Kada se skenira QR kod, otvori se mrežna stranica Zadarske županije s nazivom *Sigurnost u turizmu* na kojoj se nalaze informacije na 11 različitih jezika vezane za sigurnost u turizmu.

Realizacija projekta promidžbe Zadarske turističke regije u promotivnim kampanjama niskotarifne aviokompanije Ryanair nastavila se i tijekom 2025. godine te su planirana sredstva u iznosu od 45.000,00 eura isplaćena u drugoj polovini 2025. godine.

Dana 16. veljače 2024. godine objavili smo oglas za Nabavu usluge izrade Strategije razvoja turizma Zadarske županije do 2030. godine. Tijekom trajanja javne nabave stiglo je 10 ponuda, a najbolje ocijenjena je tvrtka Alcina d. o. o. koja je za traženu uslugu ponudila cijenu od 39.470,00 eura s PDV-om. Dana 4. listopada 2024. godine potpisali smo Ugovor o pružanju usluge prethodnog vrednovanja Strategije razvoja turizma Zadarske županije do 2030. godine sa Sveučilištem u Zadru. Sukladno navedenom Ugovoru Sveučilište je, nakon detaljne analize dostavljenog prvog i drugog Nacrta Strategije, dostavilo dva fazna Izvješća (prvo fazno Izvješće

i konačno Izvješće). Uslugu prethodnog vrednovanja platili smo 15.000,00 eura, a za izradu Strategije razvoja turizma Zadarske županije do 2030. godine platili smo 20 % od Ugovorne obveze, tj. iznos od 7.894,00 eura. Dana 20. prosinca 2024. godine Alcina d. o. o. poslala je zahtjev za produljenje roka za isporuku Nacrta Strategije razvoja turizma ZDŽ do 2030. godine. Rok isporuke produžen im je do 10. veljače 2025. godine. 11. ožujka 2025. godine Sveučilište u Zadru dostavilo je konačno izvješće prethodnog vrednovanja Strategije razvoja turizma Zadarske županije do 2030. godine i tu smo uslugu platili 4.875,00 eura. Nacrt prijedloga Strategije sa svim popratim dokumentima objavili smo na mrežnim stranicama Zadarske županije i proveli postupak savjetovanja s javnošću. Postupak savjetovanja proveo se u razdoblju od 9. lipnja 2025. godine do 9. srpnja 2025. godine. Pristiglo je 9 primjedbi na objavljene dokumente i nekoliko ih je prihvaćeno. Nakon unesenih primjedbi, Nacrt Strategije smo dali na ponovno vrednovanje i tu smo uslugu platili 6.032,71 euro. Nacrt Strategije je ocijenjen kao formalno cjelovit i u velikoj mjeri normativno usklađen, ali metodološki i upravljački nedovoljno zaokružen paket dokumenata da bi se usvojio kao konačni strateško-upravljački okvir.

Krajem 2024. godine potpisali smo Sporazum o suradnji na projektu *Camino* Zadar s Bratovštinom sv. Jakova zajedno s osam turističkih zajednica. Dana 5. travnja 2025. godine otvorila se dionica staze *Camino* Zadar simboličnim hodanjem i organiziranim hodočašćem dijelom označene rute *Camino* Zadar, od Kožina do Nina u duljini od 13 km. Ruta *Camino* Zadar pruža jedinstvenu priliku za duhovni mir, kulturno obogaćivanje i uživanje u prirodnim ljepotama zadarskog kraja. Vodeći kroz povijesne gradske jezgre, slikovite krajolike i drevne puteve, ova ruta omogućuje svakom hodočasniku da osjeti duh prošlih vremena, slijedeći stope srednjovjekovnih hodočasnika.

Nadahnut dugom tradicijom hodočašća u Santiago de Compostela, u koji se iz hrvatskih krajeva pješači od davne 1206. godine, *Camino Croatia* s lokalnim upravama i turističkim zajednicama organizirano uređuje i obnavlja srednjovjekovne hodočasničke rute koje povezuju prirodu, kulturu, povijest i hodočasničku tradiciju. Na sada već podužem popisu ruta *Camina* Hrvatska nalaze se *Camino* Imota, *Camino* Korčula, *Camino* Brač, *Camino* Krk, *Camino* Međimurje, *Camino* Podravina, *Camino* Banovina, *Camino* južna Istra, *Camino* Zagorje, *Camino* Šibenik, a 153 km novih kilometara rute kroz Zadarsku županiju atraktivan su dodatak ovom popisu za hodanje. Cjelokupna dionica staze *Camino* Zadar proteže se na 153 km dionice od Pirovca do Selina, na ruti je postavljeno 150 metalnih oznaka, 150 oznaka naljepnica i bojanih oznaka između njih. Tijekom 2025. godine odradile su se dvije faze projekta: prva faza - digitalno mapiranje rute, temeljito označavanje, vizualni identitet i druga faza – mrežnih stranica, edukacija, brošura s info kartom dionice, izrada pečata i tisak materijala. U prosincu 2025. godine potpisan je Ugovor o financijskoj potpori projektu *Camino* Pag. Zadarska županija je u ovom izvještajnom razdoblju izdvojila iznos od 9.856,50 eura za navedene troškove.

8.2.5. RAZVOJ SPECIFIČNIH OBLIKA TURIZMA (Strateški cilj 1./ MJERA 4.3. i MJERA 4.4. PRZŽ)

Tijekom 2025. godine nastavilo se sa sufinanciranjem kamate Programa kreditiranja obiteljskog smještaja *Welcome* na području Zadarske županije. Tijekom izvještajnog razdoblja za subvencije kamata po ovom Programu isplaćeno je 707,24 eura. Tijekom 2023. godine pokrenuli smo Program kreditiranja privatnih iznajmljivača na području Zadarske županije. Sredstva se odobravaju isključivo za uređenje, modernizaciju (podizanje kvalitete objekta), nabavu opreme u svrhu poboljšanja ili proširenja ponude usluga. Županija će za odobrene kredite prema Programu subvencionirati kamatnu stopu u visini od 2,00 % godišnje, fiksno, za cijelo vrijeme trajanja kredita (razdoblje korištenja, počeka i otplate). Visina kredita može biti od 10.000,00 do 30.000,00 eura (najviše jedan kredit po korisniku). Kamata se naplaćuje prema Ugovoru o kreditu između Poslovne banke i korisnika u tijeku korištenja kredita. Do sad je

stiglo 8 kreditnih zahtjeva, Povjerenstvo je odobrilo 5 zahtjeva, a od toga je realizirano 3 kredita i isplaćen iznos od 4.380,90 eura kamata. Rok otplate kredita može biti do 6 godina.
Ove godine, u želji za podizanjem opće razine kvalitete životnog prostora, očuvanja i unapređivanja turističkog prostora i zaštite okoliša Zadarska županija pokrenula je novi Program za dodjelu Premium turizam nagrada.
Zadarska županija nije samo destinacija s prekrasnim krajolicima i bogatom poviješću, već i mjesto gdje se inovacije i tradicija susreću, stvarajući jedinstveni turistički doživljaj. U godinama koje su bile izazovne za turistički sektor, Zadarska županija pokazala je da je moguće prilagoditi se novim uvjetima i nastaviti s uspješnim razvojem. Fokus ovog Programa je na kreativnosti i kontinuiranom unaprjeđenju ponude u turizmu.
Nagrade su se dodijelile u pet glavnih kategorija, i to za:
1. Gastronomski objekt godine,
2. Aktivni turizam godine,
3. Turistički događaj godine,
4. Suvenir godine i
5. Osoba godine.

Dana 10. prosinca 2025. godine u Providurovoj palači u Zadru održana je prva svečana dodjela nagrada Premium Zadarske županije – novog županijskog programa koji nagrađuje inovativnost, kreativnost i izvrsnost u turizmu. Ovim programom želi se dodatno podići kvaliteta turističke ponude, valorizirati baština te potaknuti stvaranje održivih i autentičnih doživljaja koji čine prepoznatljiv identitet županije. Svi nagrađeni primili su jedinstvene staklene skulpture zadarske kiparice Zvonimire Karavida, izrađene tehnikom staklene fuzije. Skulpture, oblikovane u minimalističkom i eteričnom stilu, nose reljef maslinove grančice – simbola koji se nalazi i u grbu Zadarske županije – čime predstavljaju povezanost tradicije, snage i trajnosti. Svaka skulptura jedinstvena je po svojoj teksturi, postavljena na kameno postolje s ugraviranim imenom nagrađenog i kategorijom. Osim navedenih skulptura nagrađeni su primili i potpore u ukupnom iznosu od 10.000,00 eura.

8.2.6. RAZVOJ ZADARSKE ŽUPANIJE KAO POTICAJNOG OKRUŽENJA ZA MLADE I OBITELJ (Strateški cilj 6./ MJERA 10.2. PRZŽ)

Sukladno ciljevima Plana razvoja Zadarske županije, a radi poboljšanja dostupnosti lokalne infrastrukture, odjel je 15. listopada 2025. godine objavio Javni poziv za financiranje uređenja i opremanja dječjih vrtića i igrališta na otvorenom za 2025. godinu. Uređenjem dječjih igrališta i vježbališta na otvorenom osigurati će se kvalitetan prostor za druženje djece, mladih i odraslih a djeca će imati siguran prostor za igru. Opremanje i uređenje igrališta za djecu i vježbališta na otvorenom pomoći će demografskoj revitalizaciji i demografskom razvoju i važan su preduvjet za ostanak mladih obitelji u jedinicama lokalne samouprave na području Zadarske županije. Programom se zadovoljavaju javne potrebe i interesi stanovnika Županije.
Maksimalni iznos sredstava pomoći kojim Zadarska županija može sudjelovati u financiranju po pojedinačnom programu/projektu je 12.000,00 eura. Programe/projekte jedinica lokalne samouprave od I. skupine indeksa razvijenosti Zadarska županija može sufinancirati do 100 % iznosa vrijednosti programa/projekta, II. do IV. skupine indeksa razvijenosti Zadarska županija može sufinancirati do 95 % iznosa vrijednosti programa/projekta, programe/projekte V. do VII. skupine indeksa razvijenosti (iznadprosječno razvijene JLS) maksimalno do 85 % iznosa vrijednosti programa/projekta, a ako su JLS VIII. stupnja indeksa razvijenosti Zadarska županija može sufinancirati do 80% iznosa vrijednosti programa/projekta.
U skladu s odredbama Javnog poziva, Povjerenstvo je utvrdilo listu od 10 zahtjeva koji ispunjavaju sve uvjete Javnog poziva te je isplaćena potpora u ukupnom iznosu od 100.000,00 eura. Također, u prosincu 2025. godine odjel je isplatio ukupan iznos od 120.000,00 eura za

uređenje i opremanje 5 sportskih igrališta na području JLS-a. Uređenjem igrališta osigurat će se kvalitetan prostor za sport i druženje djece, mladih i odraslih, a djeca će imati siguran prostor za igru. Opremanje i uređenje igrališta pomaže demografskoj revitalizaciji i demografskom razvoju i važan su preduvjet za ostanak mladih obitelji u jedinicama lokalne samouprave na području Zadarske županije. Programom se zadovoljavaju javne potrebe i interesi stanovnika Županije.
Zadarska županija želi olakšati život i omogućiti građanima dostojanstvene zlatne godine pa je za svoje umirovljenike pripremila projekt *Zadarska županija - moja županija*. Kroz ovaj projekt planira se uvođenje umirovljeničkih kartica tijekom 2026. godine. Status umirovljenika treba poboljšati, a uvođenje umirovljeničke kartice je jedan od modela da se to i napravi. Naši umirovljenici trebaju imati bolju budućnost i imaju itekako što za reći u budućnosti ispred nas. Umirovljenička kartica će umirovljenicima omogućavati aktivnije sudjelovanje u kulturnom, sportskom i društvenom životu.
Želja nam je da umirovljenici preko kartica ostvaruju popust na kulturna događanja u ustanovama: Narodni muzej Zadar, Hrvatsko narodno kazalište Zadar i Kazalište lutaka Zadar. Također, želja nam je da umirovljenici preko kartica ostvaruju popust za nabavu namirnica i potrepština unutar mreže prodajnih mjesta: Ljekarna Zadar, Bakmaz d. o. o., Studenac d. o. o. i Tommy d. o. o.
Svaki od navedenih partnera ponudio je određeni popust na umirovljeničku karticu. Tijekom prosinca 2025. godine proveli smo nabavu za dizajn i izradu 40.000 kartica.

8.2.7. UNAPRIJEĐEN I RAZVIJEN INFRASTRUKTURNI SUSTAV ZADARSKE ŽUPANIJE (Strateški cilj 2./ MJERA 6.1. PRZŽ)

Zadarska županija kontinuirano prati i podržava projekte od regionalnog značaja te u vidu bespovratnih potpora sudjeluje u razvoju JLS.

8.2.8. RAZVOJ I UNAPREĐENJE REGIONALNE INFRASTRUKTURE U CILJU JAČANJA REGIJE ZA PRIVLAČENJE INVESTICIJA (Strateški cilj 1./ MJERA 1.1. PRZŽ)

Tijekom izvještajnog razdoblja pratilo se stanje i realizacija projekta izgradnje i opremanja poduzetničkih zona.

8.2.9. INFRASTRUKTURA I ENERGETIKA

Odjel usklađuje županijske infrastrukturne projekte i obavlja poslove iz nadležnosti Županije u državnim infrastrukturnim projektima; koordinira, prati, analizira stanja i predlaže mjere u području infrastrukture, osim prometne, lučke i vodnogospodarstvene infrastrukture. Također, izrađuje nacrte akata u skladu s posebnim zakonima iz područja infrastrukture i drugim propisima. Značajan dio aktivnosti ovog Odjela u izvještajnom razdoblju je i praćenje problematike i projekata iz područja energetike.

8.2.9.1. UNAPRJEĐENJE ENERGETSKE UČINKOVITOSTI I INFRASTRUKTURE UZ TRANZICIJU PREMA ČISTOJ ENERGIJI I OiE (Strateški cilj 8./ MJERA 14.1. PRZŽ)

Odjel je u izvještajnom razdoblju koordinirao aktivnosti vezane za poticanje korištenja obnovljivih izvora energije i energetske učinkovitosti. Kontinuirano se informiralo i savjetovalo zainteresirane skupine za sudjelovanje u projektima poticanja korištenja obnovljivih izvora energije i energetske učinkovitosti (građani, tvrtke, JLS itd.).
Sukladno zakonskoj obvezi, Odjel je tijekom 2024. godine izradio Akcijski plan energetske učinkovitosti Zadarske županije za razdoblje 2024. - 2026. godine koji omogućava opći boljitak, uz ekonomsku sigurnost i brigu za okoliš.

Djelatnici Odjela su sudjelovali na seminarima, radionicama i raznim prezentacijama kako bi se što kvalitetnije informirali i educirali te iskoristili potencijale u energetici. Uz niz ostalih institucija Odjel surađuje s drugim županijama i interesnim skupinama i na takav način želi postići višu razinu uključenosti u predmetno područje. Cilj je prikupiti pozitivna iskustva i što više podataka s područja energetike. Odjel također aktivno prati natječaje i programe EU iz područja energetike. Početkom 2025. godine Odjel je potpisao Ugovor o pružanju usluge izrade idejnih projekata za fotonaponske elektrane na školama Zadarske županije te je isplaćen iznos od 3.000,00 eura.
Jedriličarskom klubu Uskok za sufinanciranje projekta Izgradnja fotonaponske elektrane na objektu Jedriličarskog kluba Uskok odjel je isplatio potporu u iznosu od 15.000,00 eura.

8.2.9.2. POVEĆANJE ENERGETSKE UČINKOVITOSTI INFRASTRUKTURE I ZGRADA U JAVNOM I PRIVATNOM SEKTORU, POTICANJE I POVEĆANJE KORIŠTENJAOBNOVLJIVIH IZVORA (Strateški cilj 8./ MJERA 14.2. i MJERA 14.3.
Zadarska županija želi pridonijeti povećanju korištenja obnovljivih izvora energije u obiteljskim kućama na svome području pa je 30. siječnja 2025. godine objavila Javni poziv za sufinanciranje izgradnje sunčane elektrane za proizvodnju električne energije u kućanstvima, za vlastitu potrošnju na području Zadarske županije za 2025. godinu.
Poziv je trajao do 30. travnja 2025. godine te je pristiglo ukupno 79 prijava. U skladu s odredbama Javnog poziva Povjerenstvo je utvrdilo da 32 prijave ispunjavaju sve uvjete te se iz proračuna Zadarske županije isplatilo 88.204,77 eura potpora. Pozitivno ocijenjeni prijavitelji mogu ostvariti bespovratna sredstva Zadarske županije u iznosu do 40 % prihvatljivih troškova ulaganja, maksimalno do 4.000,00 eura po kućanstvu. Početkom lipnja 2025. godine održana je dodjela ugovora za sufinanciranje izgradnje sunčane elektrane za proizvodnju električne energije u kućanstvu na području Zadarske županije za 2025. godinu.
Druge mjere i aktivnosti koje će poduzeti Zadarska županija zavisit će o razvoju situacije vezano za energente i proračunskim mogućnostima Zadarske županije.

8.3. ZAKLJUČAK
Tijekom izvještajnog razdoblja radilo se na realizaciji aktivnosti predviđenih Programom rada Zadarske županije za 2025. godinu te se uvijek nastojalo pružiti kvalitetnu i pravovremenu uslugu građanima.
Pri ostvarenju Programa rada Odjel je uspješno surađivao s drugim odjelima Zadarske županije, ali i s brojnim institucijama i tijelima, kako na lokalnoj, tako i na državnoj razini, kroz sve četiri skupine poslova Odjela: gospodarstvo i trgovina, infrastruktura i energetika, ugostiteljstvo i turizam, strategija razvoja turizma.

9. UPRAVNI ODJEL ZA OBRAZOVANJE, KULTURU I ŠPORT

9.1. ORGANIZACIJSKO USTROJSTVO, BROJ I STRUČNA SPREMA SLUŽBENIKA
Upravni odjel za obrazovanje, kulturu i šport čine 3 odsjeka: Odsjek za materijalni standard i šire javne potrebe, Odsjek za kvalitetu obrazovanja i Odsjek za kulturu, šport i tehničku kulturu.
U odjelu poslove obavlja 11 službenica.
Na čelu Odjela je pročelnik (prof.) i njegova zamjenica (prof.).
U Odsjeku za materijalni standard i šire javne potrebe zaposlene su dvije (2) djelatnice; dvije više savjetnice (dipl. politolog i dipl. oec.).

U Odsjeku za kulturu, šport i tehničku kulturu zaposleno je šest (6) djelatnica: voditeljica Odsjeka (mr. sc.), voditeljica Pododsjeka (prof.), viša stručna suradnica (dipl. politolog), viša savjetnica (prof. i dipl. arheolog), savjetnica (mag. iur.) i viša referentica.
U Odsjeku za kvalitetu obrazovanja zaposlene su dvije (2) djelatnice: voditeljica Odsjeka (prof. i dipl. arheolog) i viša savjetnica (mag. philol. croat.).

9.2. OSTVARENI CILJEVI

Plan razvoja Zadarske županije 2021. - 2027. godine pokriva ključna pitanja budućeg razvoja Zadarske županije kroz 20 posebnih ciljeva. Djelatnost Upravnog odjela za obrazovanje, kulturu i šport usmjerena je ostvarivanju 3 cilja, i to:
Posebni cilj 5. Očuvanje i valorizacija kulturne i povijesne baštine uz razvoj kreativnih industrija i dostupnost kulturnih sadržaja na području cijele Zadarske županije,
Posebni cilj 6. Povećanje usklađenosti odgojno-obrazovnog sustava s potrebama društva i gospodarstva i
Posebni cilj 9. Razvoj i unaprjeđenje učinkovitosti sustava sporta za poticanje rekreacije i vrhunske sportske rezultate.

9.2.1. PREDŠKOLSTVO

U županijskom proračunu za 2025. godinu osigurana su sredstva za programe koji su namijenjeni djeci predškolske dobi. Realizirano je 10 od ukupno 11 programa sukladno Odluci o rasporedu sredstava javnih potreba u prosvjeti za 2025. godinu (Službeni glasnik Zadarske županije 1/25.).
U Upravnom odjelu se obavljaju i upravni i stručni poslovi iz područja predškolskog odgoja te je u navedenom razdoblju zaprimljeno 8 upravnih predmeta (Dječji vrtić Morska vila, Nin; Dječji vrtić Bodulić, Dobropoljana; Dječji vrtić Srdelica, Kali; Dječji vrtić Sunce, Zadar; Dječji vrtić Vrška vila, Vrsi; Dječji vrtić Ražanac; Dječji vrtić Ivana Brlić Mažuranić, Biograd n/M), od toga je riješeno njih 7 - minimalni tehnički uvjeti početka rada predškolske ustanove, početak rada predškolske ustanove u promijenjenim uvjetima. Nadalje, u djelokrugu Upravnog odjela jesu upravni poslovi iz područja obrazovanja odraslih - minimalnih tehnički, zdravstveni i ekološki uvjeti prostora u kojem će se izvoditi programi obrazovanja odraslih te su u navedenom razdoblju zaprimljena ukupno 3 upravna predmeta (Sveučilište Algebra Bernays, Zagreb; Učilište Studium - ustanova za obrazovanje odraslih, Vukovar i USTANOVA ZA OBRAZOVANJE ODRASLIH - EDUPOLIS, Poličnik) Sva 3 predmeta su riješena.

9.2.2. OSNOVNO I SREDNJE ŠKOLSTVO

Sukladno Odluci o kriterijima i mjerilima za financiranje minimalnog financijskog standarda javnih potreba osnovnog školstva u 2025. godini (Službeni glasnik Zadarske županije 10/25.) i Odluci o kriterijima i mjerilima za financiranje minimalnog financijskog standarda javnih potreba srednjih škola i učeničkog doma u 2025. godini (Službeni glasnik Zadarske županije 10/25., osnovnim i srednjim školama planiraju se sredstva za materijalne i financijske rashode, te rashode tekućeg i investicijskog održavanja (opći troškovi škola: uredski materijal, materijal za nastavu i pedagošku dokumentaciju; komunalne usluge i naknade; usluge telefona; pedagoška i druga obvezna periodika; časopisi prema uputi Ministarstva znanosti, obrazovanja i mladih; zakupnine prostora i opreme za realizaciju nastave; nabava pribora za izvođenje nastavnih planova i programa, nabava sitnog inventara i sredstava zaštite na radu; materijal za čišćenje, odvoz smeća, potrošak vode i propisane vodne naknade, materijal za tekuće održavanje zgrada, usluge tekućeg i investicijskog održavanja zgrade i opreme u školi; sredstva rada i opreme, sredstva za zaštitu na radu, seminari, stručna literatura i časopisi, bankarske usluge i zatezne kamate, intelektualne usluge, reprezentacija, zdravstveni pregledi zaposlenika osnovnih i srednjih škola, dnevnice i troškovi putovanja na službenom putu, investicijsko

održavanje školskog prostora, opreme, nastavnih sredstava i pomagala, nabava nastavnih sredstava i pomagala, prijevoz učenika osnovnih škola, upis učenika u prvi razred srednje škole, upis učenika prvih razreda srednje škole u Srednjoškolski đački dom, produženi boravak za učenike 1. i 2. razreda u 7 osnovnih škola, smještaj učenika deficitarnih zanimanja u Srednjoškolskom đačkom domu, prijevoz zaposlenika srednjih škola).
Odlukom o kriterijima i planu rashoda za nabavu proizvedene dugotrajne imovine i dodatna ulaganja na nefinancijskoj imovini osnovnih škola u 2025. godini (Službeni glasnik Zadarske županije 4/25.) i Odlukom o kriterijima i planu rashoda za nabavu proizvedene dugotrajne imovine i dodatna ulaganja na nefinancijskoj imovini srednjoškolskih ustanova u 2025. godini (Službeni glasnik Zadarske županije 4/25.) planirani su rashodi za nabavu proizvedene dugotrajne imovine, dodatna ulaganja na nefinancijskoj imovini školskih ustanova, otplate glavnica primljenih kredita i zajmova, te nabavu namještaja, knjiga, računalne opreme i druge školske opreme.
Sukladno Programu javnih potreba u prosvjeti Zadarske županije za 2025. godinu (Službeni glasnik Zadarske županije 15/24.) izvršene su aktivnosti programa širih javnih potreba kao što su:

1. Provođenje aktivnosti školskih športskih klubova kroz programe Univerzalna športska škola i Vježbaonica
2. Programi Škola u prirodi i Eko-grupe
3. Programi tradicijske baštine
4. Programi izborne i fakultativne nastave u osnovnim i srednjim školama
5. Izvannastavne i izvanškolske aktivnosti u osnovnim i srednjim školama
6. Poticanje međunarodne suradnje
7. Poticanje izdavanja školskih listova
8. Program Općinska smotra LIDRANO 2025.
9. Programi Županijskih natjecanja i smotri, i to:
    - Županijska smotra LIDRANO 2025.
    - Županijska smotra i natjecanje likovnog stvaralaštva LIK 2025.
    - Županijska smotra učenika srednjih škola ART DIZAJN 2025.
    - Županijska smotra glazbenih aktivnosti učenika osnovnih škola
    - Županijska natjecanja osnovnih i srednjih škola u prirodnim znanostima
    - Županijska natjecanja osnovnih i srednjih škola u društvenim znanostima
    - Županijska natjecanja osnovnih i srednjih škola u tehničkim znanostima
    - Županijska natjecanja osnovnih i srednjih škola u humanističkim znanostima
    - Županijska i međužupanijska natjecanja srednjih škola u strukovnim predmetima
    - Na županijskoj razini održano je 18 natjecanja i tri (3) smotre učenika osnovnih škola te 17 natjecanja i tri (3) smotre učenika srednjih škola.
    - Na međužupanijskoj razini održano je šest (6) natjecanja.

Za učenike osnovnih škola Zadarske županije koji su na županijskim i međužupanijskim natjecanjima osvojili jedno od prva tri mjesta te za učenike koji su pozvani na državnu smotru kao i za njihove mentore, predsjednike Županijskih povjerenstava, ravnatelje škola domaćina natjecanja i smotri organizirana su i provedena dva jednodnevna nagradna izleta, i to:

- jedan (1) izlet u Drniš i Knin
- jedan (1) izlet u Trogir i Primošten

Na izletima je sudjelovalo ukupno 186 učenika i njihovih mentora.
Za učenike srednjih škola Zadarske županije koji su na županijskim i međužupanijskim natjecanjima osvojili jedno od prva tri mjesta te za učenike koji su pozvani na državnu smotru

kao i za njihove mentore, predsjednike Županijskih povjerenstava, ravnatelje škola domaćina natjecanja i smotri organizirana su i provedena dva dvodnevna nagradna izleta, i to:

- jedan (1) dvodnevni izlet u Varaždinske Toplice, Ludbreg, Varaždin i Ozalj
- jedan (1) dvodnevni izlet u Orebić i otok Korčulu

Na izletima je sudjelovalo ukupno 178 učenika i njihovih mentora.

10. sufinanciranje troškova prijevoza učenika srednjih škola – Odluka Vlade RH
Temeljem Odluke Vlade RH o kriterijima i načinu financiranja troškova javnog prijevoza redovitih učenika srednjih škola za školsku godinu 2024./2025. (Narodne novine 92/24.) i ugovora koje je Zadarska županija potpisala s prijevoznicima, redoviti učenici srednjih škola ostvaruju pravo na sufinanciranje (75 %), odnosno financiranje (100 %) troškova javnog prijevoza. Pravo na sufinancirani, odnosno financirani, trošak prijevoza u Zadarskoj županiji ostvarilo je 2623 učenika.

Temeljem Odluke Vlade RH o kriterijima i načinu financiranja troškova javnog prijevoza redovitih učenika srednjih škola za školsku godinu 2025./2026. (Narodne novine 108/25.) i ugovora koje je Zadarska županija potpisala s prijevoznicima, redoviti učenici srednjih škola ostvaruju pravo na sufinanciranje (75 %), odnosno financiranje (100 %) troškova javnog prijevoza. Pravo na sufinancirani, odnosno financirani, trošak prijevoza u Zadarskoj županiji ostvarilo je 2540 učenika.

11. sufinanciranje troškova prijevoza učenika srednjih škola – županijske Odluke
Temeljem županijske Odluke o kriterijima i načinu financiranja i sufinanciranja javnog prijevoza redovitih učenika srednjih škola Zadarske županije za školsku godinu 2024./2025. (Službeni glasnik Zadarske županije 13/24.) i ugovora koje je Zadarska županija potpisala s prijevoznicima redoviti učenici srednjih škola ostvaruju pravo na sufinancirane (15 % i 25 %), odnosno financirane (100 %) troškove javnog prijevoza. Pravo na sufinancirani, odnosno financirani, trošak prijevoza u Zadarskoj županiji ostvarilo je ukupno 2870 učenika.

Temeljem županijske Odluke o kriterijima i načinu financiranja i sufinanciranja javnog prijevoza redovitih učenika srednjih škola Zadarske županije za školsku godinu 2025./2026. (Službeni glasnik Zadarske županije 11/25.) i ugovora koje je Zadarska županija potpisala s prijevoznicima redoviti učenici srednjih škola ostvaruju pravo na sufinancirane (15 % i 25 %), odnosno financirane (100 %) troškove javnog prijevoza. Pravo na sufinancirani, odnosno financirani, trošak prijevoza u Zadarskoj županiji ostvarilo je ukupno 2790 učenika.

Odjel je u 2025. godine provodio razvojne projekte:
- Inkluzija - korak bliže društvu bez prepreka faza V. za koji su Zadarskoj županiji odobrena bespovratna sredstva iz Europskog socijalnog fonda za financiranje 101 pomoćnika u nastavi za 103 učenika s teškoćama, a sve u cilju povećanja socijalne uključenosti i integracije učenika s teškoćama u redovitim školama. Partneri na projektu su 23 osnovnoškolske i 6 srednjoškolskih odgojno-obrazovnih ustanova. Kroz projekt su financirane plaće za pomoćnike u nastavi za 103 učenika s teškoćama (osnovne i srednje škole).
- Projekt Pomoćnici u nastavi u kojem se za rad 6 pomoćnika i 6 učenika osiguravaju sredstva u Županijskom proračunu (učenici koji nisu uključeni u projekt Inkluzija, a potrebno im je osigurati pomoćnika);
- Projekt Školska shema voća i povrća te mlijeka i mliječnih proizvoda
Ciljana skupina u školskoj shemi su učenici osnovnih i srednjih škola kojima je Zadarska županija osnivač. Voće i povrće se osigurava svim učenicima osnovnih i srednjih škola, a

mlijeko i mliječni proizvodi namijenjeni su učenicima od 1. do 8. razreda osnovnih škola. U projektu Školska shema sudjeluje šest (6) osnovnih škola i šest (6) srednjih škola;
- Projekt Uspostave regionalnog centra kompetentnosti (RCK)
Projekt Unaprjeđenje infrastrukture Medicinske škole Ante Kuzmanića Zadar - regionalnog centra kompetentnosti u sektoru zdravstva kojim se uređuju novi prostori škole;
- Projekt Budi spreman i kompetentan
Cilj projekta je suradnja za povećanje relevantnosti i učinkovitosti strukovnog obrazovanja i osposobljavanja u sektoru strojarstva te će se osnažiti kapaciteti škola za razvoj i provedbu strukovnih zanimanja sukladno potrebama tržišta rada, i to jačanjem organizacijskih sposobnosti, uspostavom sustava kvalitete i profesionalnog usmjeravanja učenika te unaprjeđenjem kompetencija nastavnika i mentora kod poslodavaca.

Odjel je u 2025. godini prijavio i provodio sljedeće projekte:
- Uređenje sportskog igrališta OŠ Vladimira Nazora Nevidane, projekt je prijavljen na Javni poziv za iskaz interesa za sufinanciranje izgradnje, obnove, održavanja, opremanja i rekonstrukcije sportskih građevina za 2025. godinu, Ministarstva turizma i sporta. Ukupna vrijednost projekta je 213.811,26 €. Odlukom Ministarstva turizma i sporta odobreno je financiranje projekta.
- Izmjena električnih instalacija u Srednjoj školi Bartula Kašića, Pag u sklopu Programa razvoja otoka Ministarstva regionalnog razvoja i fondova EU. Ugovorena vrijednost projekta je 81.971,69 eura. Odlukom MRRFEU-a odobreno je financiranje projekta u iznosu od 25.500, eura.
- Zamjena poda sportske dvorane OŠ Franka Lisice Polača, projekt je prijavljen na Program podrške regionalnom razvoju 2025, Ministarstva regionalnog razvoja i fondova EU. Ukupna vrijednost projekta je 104.405,00 €. Odlukom MRRFEU, odobreno je financiranje projekta.
- Uređenje igrališta OŠ Nikole Tesle Gračac II. faza – projekt je prijavljen na Program podrške brdsko-planinskim područjima 2025. - Ministarstva regionalnog razvoja i fondova EU. Ukupna vrijednost projekta je 36.904,50 €. Odlukom MRRFEU, odobreno je financiranje projekta.
- Izgradnja multifunkcionalnog školskog igrališta OŠ Petar Zoranić Stankovci - faza II. – projekt je prijavljen na Program održivog razvoja lokalne zajednice 2025 - Ministarstva regionalnog razvoja i fondova EU. Ukupna vrijednost projekta je 85.080,00 eura. Odlukom MRRFEU, odobreno je financiranje projekta.
- Uređenje kuhinje OŠ Franka Lisice Polača – projekt je prijavljen na Program podrške gospodarskoj i društvenoj revitalizaciji Ravnih kotara, Bukovice i Neretvanske doline – MRRFEU. Ukupna vrijednost projekta je 273.791,50 eura. Odlukom MRRFEU, odobreno je financiranje projekta. Zadarska županija projekt sufinancira sa 133.791,50 €.
- Zamjena poda dvorane OŠ Benkovac - projekt je prijavljen na Program podrške gospodarskoj i društvenoj revitalizaciji Ravnih kotara, Bukovice i Neretvanske doline – MRRFEU. Ukupna vrijednost projekta je 265.587,50 eura. Odlukom MRRFEU, odobreno je financiranje projekta. Zadarska županija projekt sufinancira sa 125.587,50 eura.
- Uređenje igrališta/vježbališta OŠ Novigrad – u sklopu Eksperimentalnog programa Cjelodnevne škole. Ukupna vrijednost projekta je 43.600,00 eura. Zadarska županija sufinancira projekt s 15.600,00 eura.

Zadarska županija je partner na projektima Sanacija krovišta i zamjena vanjske stolarije PŠ Kukljica i Uređenje sanitarnog čvora OŠ Galovac.

Odjel koordinira i provedbu organizacije osiguravanja besplatnih obroka za učenike osnovnih škola koja se provodi sukladno Odluci o kriterijima i načinu financiranja, odnosno sufinanciranja troškova prehrane za učenike osnovnih škola za školsku 2024./2025. (Narodne

novine 92/24.) i Odluci o kriterijima i načinu financiranja, odnosno sufinanciranja troškova prehrane za učenike osnovnih škola za školsku 2025./2026. (Narodne novine 108/25.). U osnovnim školama kojima je osnivač Zadarska županija u projekt je uključeno mjesečno oko 6.100 učenika osnovnih škola, čiji obrok financira ili sufinancira Ministarstvo znanosti, obrazovanja i mladih u iznosu od 1,33 eura po učeniku, odnosno obroku (izuzev OŠ Novigrad, koja je uključena u Eksperimentalni program Osnovna škola kao cjelodnevna škola - Uravnotežen, pravedan, učinkovit i održiv sustav odgoja i obrazovanja, za čije učenike financiranje iznosi 2,00 eura po učeniku).
Odjel je koordinirao provedbu Eksperimentalnog programa Osnovna škola kao cjelodnevna škola - Uravnotežen, pravedan, učinkovit i održiv sustav odgoja i obrazovanja u koji je uključena OŠ Novigrad.
Odjel koordinira provedbu projekta Baština Zadarske županije koji je namijenjen učenicima 4. i 7. razreda osnovnih škola. Projekt se provodi u trima osnovnim školama (OŠ Pakoštane, OŠ Valentin Klarin Preko i OŠ Novigrad).
Odjel kontinuirano priprema projektno-tehničku dokumentaciju za ishođenje Suglasnosti, a nakon toga i prijavu projekata osnovnih škola na NPOO - Poziv za dostavu projektnih prijedloga Izgradnja, rekonstrukcija i opremanje osnovnih škola za potrebe jedno smjenskog rada i cjelodnevne škole (ref. br. NPOO C3.1. R1-I2.01). U 2025. godini:

PROJEKT	STATUS
Dogradnja građevine OŠ Sukošan	U provedbi
Dogradnja građevine jednodijelne i male školske sportske dvorane uz OŠ Petar Zoranić Stankovci	U provedbi
Dogradnja građevine jednodijelne školske sportske dvorane uz OŠ Braće Radić Pridraga	U provedbi
Rekonstrukcija, dogradnja i nadogradnja građevine OŠ Biograd na Moru	U provedbi
Izgradnja šlolske sportske dvorane OŠ IGK Lišane Ostovičke	Prijavljen
Rekonstrukcija i dogradnja građevine OŠ Stjepana Radića Bibinje	Prijavljen
Rekonstrukcija i dogradnja građevine PŠ Vrsi	U provedbi
Rekonstrukcija i dogradnja građevine OŠ Jurja Barakovića u Ražancu	Prijavljen
Rekonstrukcija i dogradnja građevine OŠ Pakoštane	Prijavljen
Izgradnja škole i dvorane PŠ Vir za niže razrede	Prijavljen
Izgradnja građevine OŠ Starigrad	Prijavljen
Izgradnja dvorane OŠ Galovac	Prijavljen
Dogradnja, rekonstrukcija školske zgrade i izgradnja dvorane OŠ Petra Zoranića Jasenice	Aktivnosti na pripremi projektno tehničke dokumentacije

Rekonstrukcija i dogradnja dvorane OŠ Novigrad	Aktivnosti na pripremi projektno tehničke dokumentacije

Osim navedenih projekata za osnovne škole, Odjel je provodio i dva projekta za srednje škole, koji se također financiraju iz NPOO-a, a to su: Izgradnja, rekonstrukcija i opremanje srednjih škola - Ekonomsko-birotehničke i trgovačke škole Zadar i Izgradnja, rekonstrukcija i opremanje srednjih škola - Prirodoslovno-grafičke škole Zadar.
Odjel potiče sve svoje korisnike, a posebno osnovne i srednje škole, da pripremaju projektne prijedloge te da se javljaju na pozive za dostavu projektnih prijedloga za dodjelu bespovratnih sredstava koji se financiraju iz EU fondova. Odjel je pratio provođenje projekata srednjih i osnovnih škola za koje su sredstva školama dodijeljena iz EU fondova, a sve sukladno novčanom tijeku projekta i projektnim aktivnostima. Odjel je također izrađivao podlogu za donošenje odluke o tome na koje zgrade osnovnih škola se planiraju postaviti solarne elektrane i izvršiti energetska obnova zgrada.
Odjel je pratio provođenje javnih potreba koje se odnose na djelovanje udruga čija je zadaća poticanje raznih oblika i sadržaja rada s djecom i mladeži izvan škole u cilju prevencije od negativnih utjecaja osobito zlouporaba droga i drugih oblika ovisnosti.
U navedenom razdoblju zaprimljeno je 855 upravnih predmeta, od toga je 810 predmeta riješeno - donošenje rješenja o primjerenom obliku školovanja za učenike u osnovnim i srednjim školama, privremenom oslobađanju od upisa/već započetog školovanja, odgode upisa u prvi razred, prijevremeni upis u prvi razred te donošenje rješenja o ostvarivanju prava na pomoćnika u nastavi.
Zaprimljeno je 498 neupravnih predmeta, od toga ih je riješeno 432.

9.2.3. KULTURA

Upravni odjel za obrazovanje, kulturu i šport Zadarske županije pratio je izvršavanje Programa javnih potreba u kulturi za 2025. godinu i ukupne djelatnosti ustanova u kulturi kojima je osnivač (Narodni muzej Zadar i Kazalište lutaka Zadar).
U ovom izvještajnom razdoblju Narodni muzej Zadar organizirao je 57 izložbi, a u Kazalištu lutaka Zadar odigrano je 218 predstava u organiziranoj i slobodnoj prodaji.
Temeljem Odluke o dodjeli financijskih sredstava (Službeni glasnik Zadarske županije 6/25.) pripremljeni su i potpisani ugovori s udrugama.

9.2.4. ŠPORT

Upravni odjel za obrazovanje, kulturu i šport pratio je izvršavanje Programa javnih potreba u športu Zadarske županije za 2025. godinu, i to u dijelu koji se odnosi na financiranje isplate plaća i materijalnih troškova djelatnicima Županijskih športskih saveza i Športske zajednice Zadarske županije kojima se sredstva za te namjene osiguravaju iz Proračuna.
Temeljem Programa Javnih potreba u športu Zadarske županije za 2025. godinu (Službeni glasnik Zadarske županije 15/24.) pripremljen je i potpisan ugovor sa Športskom zajednicom Zadarske županije. Sukladno članku 76. Zakona o sportu sredstva za izvršavanje Programa javnih potreba u športu Zadarske županije za 2025. isplaćuju se na IBAN Športske zajednice Zadarske županije sukladno dinamici izvršavanja Programa. Športska zajednica je sklopila ugovore sa sportskim udrugama radi osiguranja sredstava iz županijskog proračuna.
U navedenom razdoblju je zaprimljeno i riješeno 35 upravnih predmeta – profesionalni sportaši (sportski obrt) - Registar sportskih djelatnosti - vođenje propisane evidencije Registra.

9.2.5. TEHNIČKA KULTURA

Pored praćenja i izvršavanja Programa javnih potreba u tehničkoj kulturi za 2025. godinu, Upravni odjel za obrazovanje, kulturu i šport izvršavao je poslove oko isplate plaća i

materijalnih troškova djelatnicima Zajednice tehničke kulture Zadarske županije kojima se sredstva za te namjene osiguravaju iz Proračuna.
Odjel je posebno skrbio o organizaciji županijskih natjecanja učenika iz matematike, fizike, biologije, kemije, geografije, astronomije, informatike i tehničkog stvaralaštva koji su se provodili u suradnji sa Zajednicom tehničke kulture, školama i drugim asocijacijama vezanim za ove programe.
Temeljem Programa Javnih potreba u tehničkoj kulturi Zadarske županije za 2025. godinu (Službeni glasnik Zadarske županije 15/24.) pripremljeni su i potpisani ugovori s udrugama.

9.3. ZAKLJUČAK

U 2025. godini Upravni odjel za obrazovanje, kulturu i šport je, sukladno zakonskim i podzakonskim aktima te odlukama Županijske skupštine i župana, izvršavao aktivnosti planirane Programom rada Zadarske županije za 2025. godinu.
Odjel je navedeno izvršavao kroz 3 cilja Plan razvoja Zadarske županije 2021. - 2027., i to:
Posebni cilj 5. Očuvanje i valorizacije kulturne i povijesne baštine uz razvoj kreativnih industrija i dostupnost kulturnih sadržaja na području cijele Zadarske županije
Posebni cilj 6. Povećanje usklađenosti odgojno-obrazovnog sustava s potrebama društva i gospodarstva
Posebni cilj 9. Razvoj i unaprjeđenje učinkovitosti sustava sporta za poticanje rekreacije i vrhunske sportske rezultate.

10. UPRAVNI ODJEL ZA POMORSKO DOBRO, MORE I PROMET

10.1. ORGANIZACIJSKO USTROJSTVO, BROJ I STRUČNA SPREMA SLUŽBENIKA

10.1.1. ORGANIZACIJSKO USTROJSTVO

Upravni odjel za pomorsko dobro, more i promet organizacijski objedinjuje poslove pomorstva i prometa. Unutar odjela ustrojena su dva odsjeka: Odsjek za pomorsko dobro i more i Odsjek za promet.
Upravni odjel za pomorsko dobro, more i promet obavlja stručne i upravne poslove iz područja pomorstva, pomorskog dobra, morskih luka, provodi postupke davanja koncesija na pomorskom dobru, poslove u vezi s održavanjem, upravljanjem, zaštitom i unapređenjem pomorskog dobra, provodi postupke utvrđivanja prijedloga granica pomorskog dobra i lučkih područja, vodi upisnik koncesija na pomorskom dobru te prati i usklađuje rad Županijske lučke uprave. Prati stanje i predlaže mjere za ostvarivanje što bolje prometne povezanosti gradova i općina na području Županije i obavlja ostale poslove iz nadležnosti Županije u području prometa. Prati i usklađuje rad Županijske uprave za ceste.
Od stupanja na snagu Odluke o ustrojstvu i djelokrugu upravnih tijela Zadarske županije (Službeni glasnik Zadarske županije 27/21.), Odjel obavlja i povjerene poslove državne uprave koji su posebnim zakonima povjereni Županiji i koji se odnose na cestovni promet, izdavanje licencije za obavljanje djelatnosti unutarnjeg javnog cestovnog prijevoza, licencije za obavljanje autotaksi prijevoza, licencije za obavljanje kolodvorskih usluga, licencije za obavljanje agencijske djelatnosti u cestovnom prometu, licencije za iznajmljivanje vozila s vozačem te izdavanje rješenja o prijavi prijevoza za vlastite potrebe, izdavanje izvoda iz prijave prijevoza za vlastite potrebe te poslove rada odnosno ugovore o radu pomoraca i osoba zaposlenih na pomorskim plovilima.

10.1.2. BROJ I STRUČNA SPREMA SLUŽBENIKA

Radom odjela rukovodi pročelnik (dipl. iur.), poslove vezane za pomorstvo obavljaju voditeljica odsjeka (dr. sc.), savjetnica (dipl. iur.), viši stručni suradnik (dipl. iur.) te referentica (SSS), dok poslove vezane za promet obavljaju voditeljica odsjeka (dipl. iur.), savjetnica (dipl. iur.) i savjetnica (mag. oec.). U Odjelu tijekom izvještajnog razdoblja nije bilo zaposlenih vježbenika ni osoba na stručnom osposobljavanju bez zasnivanja radnog odnosa.

10.2. OSTVARENI CILJEVI

10.2.1. POMORSTVO

10.2.1.1. UPRAVLJANJE POMORSKIM DOBROM

Pomorsko dobro je opće dobro od interesa za Republiku Hrvatsku, ima njezinu osobitu zaštitu, a upotrebljava se ili koristi pod uvjetima i na način propisan Zakonom o pomorskom dobru i morskim lukama. Pomorskim dobrom upravlja, vodi brigu i odgovara Republika Hrvatska, koja Zakonom dio poslova upravljanja pomorskim dobrom te razmjerno s tim brigu o zaštiti i odgovornost povjerava jedinicama područne (regionalne) samouprave i jedinicama lokalne samouprave te lučkim upravama i javnim ustanovama za zaštićene dijelove prirode koje u njezino ime obavljaju pojedine poslove upravljanja pomorskim dobrom propisane Zakonom.
Poslovi upravljanja pomorskim dobrom su redovni i izvanredni. O redovnom upravljanju pomorskim dobrom vode brigu jedinice lokalne samouprave odnosno javne ustanove za zakonom zaštićena područja osim na područjima gdje zaštićeni dijelovi prirode obuhvaćaju građevinska područja unutar naselja ili područja značajnog krajobraza za koja su nadležne jedinice lokalne samouprave, a o izvanrednom upravljanju jedinice područne (regionalne) samouprave.
Izvanredno upravljanje pomorskim dobrom uključuje:
1. održavanje pomorskog dobra u smislu otklanjanja posljedica izvanrednih događaja i više sile, koja nije uzrokovana nedostatkom redovnog održavanja pomorskog dobra,
2. izrađivanje prijedloga granica pomorskog dobra i lučkog područja luka posebne namjene,
3. davanje pomorskog dobra na gospodarsko korištenje,
4. davanje posebne upotrebe pomorskog dobra,
5. nadzor nad izvršavanjem preuzetih obveza na temelju koncesija i posebne upotrebe,
6. unos podataka o koncesiji, posebnoj upotrebi i granici pomorskog dobra u Jedinstvenu nacionalnu bazu podataka pomorskog dobra Republike Hrvatske,
7. unos podataka o koncesijama i posebnoj upotrebi u Upisnik koncesija,
8. sudjelovanje u postupcima izdavanja lokacijskih i građevinskih dozvola za zahvate županijskog i lokalnog značaja,
9. koordiniranje i implementiranje mjera radi otklanjanja posljedica iznenadnog onečišćenja pomorskog dobra te plavljenja obalnog područja kao posljedice podizanja razine mora i ekstremnih vremenskih uvjeta,
10. osiguravanje provedbe intervencije prilikom iznenadnih onečišćenja mora u skladu s posebnim propisima te otklanjanje posljedica plavljenja obalnog područja kao posljedice podizanja razine mora i ekstremnih vremenskih uvjeta**.**
Upravo zbog značaja i važnosti pomorskog dobra Ustav Republike Hrvatske propisuje kako ima njenu osobitu zaštitu te se, budući je riječ o dobru od interesa za Republiku Hrvatsku, zakonom određuje način na koji se može upotrebljavati i kako ga mogu iskorištavati ovlaštenici prava na njemu. Zakon o pomorskom dobru i morskim lukama propisuje instituti raspolaganja pomorskim dobrom, a to su:
1. posebna upotreba pomorskog dobra,

2. koncesija za gospodarsko korištenje pomorskog dobra,
3. dozvola na pomorskom dobru,
4. privremeno gospodarsko korištenje pomorskog dobra.

Posebna upotreba je:

1. upotreba pomorskog dobra koja može uključivati gradnju građevina na pomorskom dobru za potrebe tijela državne uprave ili pravnih osoba koje imaju javne ovlasti (potrebe obrane, unutarnjih poslova, sigurnosti plovidbe, zaštite od štetnog djelovanja vode, zaštitu prirode i okoliša i drugih sličnih potreba);
2. upotreba infrastrukture koja može uključivati gradnju infrastrukture koja se dijelom nalazi na pomorskom dobru i čija je izgradnja uređena posebnim propisom, a može se graditi na pomorskom dobru i lučkom području (mostovi, vodovodna, kanalizacijska, energetska i dr.).

Koncesija je, sukladno Zakonu o pomorskom dobru i morskim lukama, koncesija na pomorskom dobru je pravo gospodarskog korištenja pomorskog dobra koje se stječe ugovorom o koncesiji. daje se za namjene planirane prostornim planom. Zainteresirani gospodarski subjekt postupak pokreće dostavom dokumentacije kojom iskazuje interes za gospodarsko korištenje pomorskog dobra.

Sukladno obvezi iz članka 51. Zakona o koncesijama, Ministarstvu financija dostavljeno je Izvješće o ugovorima o koncesiji i radu koncesionara za 2024. godinu koje sadržava podatke o ostvarenim prihodima od naknade za koncesiju iskazane po ugovoru, podatke o raskidima ugovora o koncesiji i ugovorima u procesu raskida te načinu njihova prestanka, kao i podatke o nadzoru na koncesijama.

Tijekom izvještajnog razdoblja Odjel je pripremio 17 prijedloga odluka vezano uz koncesije na pomorskom dobru, a koji su upućeni Županijskoj skupštini Zadarske županije na odlučivanje, i to:

Prijedlog odluke o posebnoj upotrebi pomorskog doba	2
Prijedlog odluke o namjeri davanja koncesije	7
Prijedlog odluke o produženju roka trajanja koncesije	1
Prijedlog odluke o davanju koncesije	4
Prijedlog zaključka o prihvaćanju izvješća o ostvarenju Godišnjeg plana rada luka s Izvještajem o izvršenju Financijskog plana Županijske lučke uprave Zadar za 2024. godinu	1
Prijedlog zaključka o prihvaćanju Izvješća o poslovanju Županijske uprave za ceste Zadarske županije za razdoblje od 1. siječnja do 31. prosinca 2024. godine	1
Prijedlog zaključka o prihvaćanju Izvješća o poslovanju Županijske uprave za ceste Zadarske županije za razdoblje od 1. siječnja do 30. lipnja 2025. godine	1

Sukladno obvezama iz Zakona o pomorskom dobru i morskim lukama te Zakona o koncesijama u izvještajnom razdoblju nastavljeno je s vođenjem Upisnika koncesija na pomorskom dobru i Registra koncesija u kojima su evidentirane sve izmjene Ugovora, kao i novozaključeni ugovori o koncesiji na pomorskom dobru o posebnoj upotrebi pomorskog dobra te prestanci koncesija na pomorskom dobru.

Na kraju izvještajnog razdoblja na području Zadarske županije važećih je bilo 125 ugovora, i to:

Predmet	**Broj ugovora**
Brodogradilišna luka	1
Luka posebne namjene – marina	3

Bijela riba	21
Bijela riba i školjke	2
Bijela riba i manipulativni prostor	1
Parkirališna djelatnost	4
Plava riba	6
Plaža	13
Posebna upotreba	29
Sidrište	31
Plaža i parkirališna djelatnost	1
Sportsko rekreacijske djelatnosti	1
Školjke	11
Ugostiteljstvo i vodeni tobogan	1

U Zadarskoj županiji 26 općina i gradova ima pomorsko dobro.
Budući da gradovi i općine redovno upravljanje obavljaju sukladno planu upravljanja pomorskim dobrom koji se donose na razdoblje od 5 godina, dužni su jedinici područne (regionalne) samouprave dostaviti planove upravljanja pomorskim dobrom koja daje suglasnost na predmetni plan u dijelu koji se odnosi na planirane lokacije za davanje dozvola na pomorskom dobru. U izvještajnom razdoblju dane su suglasnosti na dostavljene planove općina i gradova te javnih ustanova.
U okviru programa rada Upravnog odjela za pomorsko dobro, more i promet planirane su aktivnosti i sredstva za sanaciju pomorskog dobra izvan luka, odnosno saniranje šteta na pomorskom dobru nastalih uslijed izvanrednih događaja te su za ovu namjenu jedinicama lokalne samouprave raspoređena sredstva u ukupnom iznosu od 217.000,00 eura kako slijedi:
– Gradu Ninu 20.000,00 eura,
– Gradu Obrovcu 40.000,00 eura,
– Gradu Pagu 30.000,00 eura,
– Općini Novigrad 90.000,00 eura,
– Općini Tkon 37.000,00 eura.

Nadalje, u okviru programa rada Upravnog odjela za pomorsko dobro, more i promet planirane su aktivnosti i sredstva za projekte uređenja plaža te su za ovu namjenu jedinicama lokalne samouprave raspoređena sredstva u ukupnom iznosu od 140.000,00 eura kako slijedi:
– Općini Jasenice 30.000,00 eura,
– Općini Novigrad 10.000,00 eura,
– Općini Privlaka 50.000,00 eura,
– Općini Sveti Filip i Jakov 35.000,00 eura,
– Općini Ražanac 15.000,00 eura.

Prihodi od naknada za koncesije na pomorskom dobru u izvještajnom razdoblju ostvareni su u iznosu od 1.616.134,74 eura što je 103,46 % plana, dok su prihodi od naknade koju za upotrebu pomorskog dobra plaćaju vlasnici brodica i jahti ostvareni u iznosu od 813.852,71 eura što je 99,49 % plana.

10.2.1.2. STRUČNO POVJERENSTVO ZA KONCESIJE NA POMORSKOM DOBRU

Stručno povjerenstvo za koncesije na pomorskom dobru imenovano je Odlukom Županijske skupštine Zadarske županije (Službeni glasnik Zadarske županije 15/23).
Poslovi Stručnog povjerenstva za koncesije na pomorskom dobru definirani su Zakonom o koncesijama, a to su: suradnja s davateljem koncesije pri izradi studije opravdanosti davanja koncesije, odnosno analize davanja koncesije, pri pripremi utvrđivanja uvjeta za davanje koncesije i izradi dokumentacije za nadmetanje te pri definiranju uvjeta sposobnosti i kriterija

za odabir najpovoljnijeg ponuditelja, pregled i ocjena pristiglih ponuda i/ili zahtjeva za sudjelovanje, utvrđivanje prijedloga odluke o davanju koncesije ili prijedloga odluke o poništenju postupka davanja koncesije te obrazloženja tih prijedloga, obavještavanje nadležnog državnog odvjetništva o namjeri davanja koncesije prije početka postupka davanja koncesije te obavljanje svih ostalih radnji potrebnih za provedbu postupka davanja koncesije.
Upravni odjel za pomorsko dobro, more i promet, koji obavlja administrativne, tehničke i druge poslove za Stručno povjerenstvo za koncesije na pomorskom dobru Zadarske županije, pripremio je 6 sjednica Stručnog povjerenstva na kojima su doneseni nalazi i mišljenja za sve pristigle ponude u postupcima davanja koncesije na pomorskom dobru, kao i u ostalim postupcima vezanim uz koncesije na pomorskom dobru.

10.2.1.3. IZRADA PRIJEDLOGA GRANICE POMORSKOG DOBRA I NJEZINA PROVEDBA

Prijedloge granice pomorskog dobra i granice lučkog područja utvrđuje Povjerenstvo za granice pomorskog dobra za Zadarsku županiju sukladno odredbama Zakona o pomorskom dobru i morskim lukama te Uredbe o postupku utvrđivanja granice pomorskog dobra (Narodne novine 8/04., 82/05.).
Nakon utvrđivanja prijedlog granice pomorskog dobra i lučkog područja se dostavlja Povjerenstvu za granice Ministarstva mora, prometa i infrastrukture na donošenje.
Upravni odjel za pomorsko dobro, more i promet obavlja administrativne, tehničke i druge poslove za Povjerenstvo za granice pomorskog dobra, postupajući prema pojedinačnim zahtjevima za utvrđivanje granice pomorskog dobra te Planu upravljanja pomorskim dobrom na području Zadarske županije.
Povjerenstvo za granice pomorskog dobra za Zadarsku županiju, osnovano Odlukom o imenovanju Povjerenstva za granice pomorskog dobra Zadarske županije (Službeni glasnik Zadarske županije 4/24. i 11/24.), tijekom izvještajnog razdoblja održalo je ukupno 2 sjednice na kojima je utvrđeno 12 prijedloga granice pomorskog dobra/lučkog područja:

1. Prijedlog granice pomorskog dobra na dijelu k.o. Pag, Grad Pag - dio k. č. 8621 i 8625/1, podnositelj zahtjeva TRAMONTANA GRADNJA d. o. o. Kolan (KLASA: 342-12/25-01/7),
2. Prijedlog granice pomorskog dobra na dijelu k.o. Privlaka, Općina Privlaka – dio kat. čest. 9282/1, podnositelj zahtjeva Dragan Surić, p. p. Esad Hajdarovac (KLASA: 342-12/25-01/2),
3. Prijedlog granice pomorskog dobra na dijelu k. o. Kukljica, Općina Kukljica – dio kat. čest. 3553/4, 3553/3, 3553/2 i 3577, podnositelj zahtjeva Wolfgang Spath (KLASA: 342-12/24-01/13)
4. Prijedlog granice pomorskog dobra na dijelu k.o. Sukošan, Općina Sukošan – dio kat. čest. 9950/2 i 9951/2, podnositelj zahtjeva Siegmar Gerhard Krull, p.p. Vujo Vujević (KLASA: 342-12/25-01/4).
5. Prijedlog granice pomorskog dobra na dijelu k. o. Kruševo, Grad Obrovac – dio kat. čest. 2341/499, podnositelj zahtjeva Gertsberg Efim i dr., p. p. OD Ante Gluić i Šime Ninčević, odvjetnicima iz Zadra (KLASA: 342-01/21-5/14) – IZMJENA
6. Prijedlog granice pomorskog dobra na dijelu k.o. Pag, Grad Pag – dio kat. čest. 8653, 8658/11 i 8679 te za kat. čest. 8652 za cijelo, podnositelj zahtjeva MAI Dalmacija d. o. o. (KLASA: 342-12/22-02/7),
7. Prijedlog granice pomorskog dobra na dijelu k.o. Premuda, Grad Zadar - dio k. č. 2527/68 i dr., podnositelj zahtjeva Orieta Grubić (KLASA: 342-12/23-01/20) - IZMJENA
9. Prijedlog granice pomorskog dobra na dijelu k.o. Vrsi, Općina Vrsi – dio kat. čest. 7/1 i 3995, podnositelj zahtjeva Andreja Balagović (KLASA: 342-12/25-01/13).

10. Prijedlog granice pomorskog dobra na dijelu k.o. Kruševo, Grad Obrovac – dio kat. čest. 2837/4, podnositelj zahtjeva Lais Rudolf Johannes (KLASA: 342-01/25-01/15).
11. Prijedlog granice pomorskog dobra na dijelu k.o. Pakoštane, Općina Pakoštane – dio kat. čest. 929/1, 1994/2, 933/1 i 933/2, podnositelj zahtjeva Adria More d.o.o. (KLASA: 342-12/25-01/10).
12. Prijedlog granice pomorskog dobra na dijelu k.o. Mrljane, Općina Pašman – dio k.č.zgr. 121/1 i dr., podnositelj zahtjeva Rajna Medić (KLASA: 342-12/25-01/9).

Nadalje, Odjel je za Povjerenstvo za granice pomorskog dobra Zadarske županije u izvještajnom razdoblju izradio te uputio na rješavanje Ministarstvu mora, prometa i infrastrukture sljedeće prijedloge granica pomorskog dobra/lučkog područja:

1. Prijedlog granice pomorskog dobra na dijelu k.o. Ugljan, Općina Preko – dio kat. čest. 1367, podnositelj zahtjeva Marin Hrabrov (KLASA: 342-12/23-01/32),
2. Prijedlog granice pomorskog dobra na dijelu k.o. Premuda, Grad Zadar – dio kat. čest. 2527/43 i dr., podnositelj zahtjeva Orieta Grubić (KLASA: 342-12/23-01/20),
3. Prijedlog granice pomorskog dobra na dijelu k.o. Kukljica za dio kat. čest. 3904/1 – Općina Kukljica, KLASA: 342-12/22-01/22
4. Prijedlog granice pomorskog dobra na dijelu k.o. Privlaka, Općina Privlaka – dio kat. čest. 9291/1 i dr., podnositelj zahtjeva Općina Privlaka (KLASA: 342-12/24-01/1),
5. Prijedlog granice pomorskog dobra na dijelu k.o. Poljana, Općina Preko - dio k. č. 474/9, podnositelj zahtjeva Damir Ivanov, zastupan p. p. Igor Rujak-Maričić, odvjetnik iz Zadra (KLASA: 342-12/24-01/11),
6. Prijedlog granice pomorskog dobra na dijelu k. o. Turanj, Općina Sv. Filip i Jakov – dio kat. čest. 1321/4 i dr. (odgovara k. č. 1764 nove izmjere u izlaganju k.o. Turanj), podnositelj zahtjeva Općina Sv. Filip i Jakov (KLASA: 342-12/23-01/35),
7. Prijedlog granice pom. dobra na dijelu k.o. Zadar za dio kat. čest. 9321/1 i 9321/5 te za kat. čest. 9322, 9323, 9324, 9325, 9326 i 10834 za cijelo - Grad Zadar – ZADAR RESORT D.O.O. (KLASA: 342-12/22-01/31)
8. Prijedlog GRANICE POMORSKOG DOBRA na dijelu k.o. Posedarje za dio kat. čest. 75/1 i dio mora, Općina Posedarje - KLASA: 342-01/20-5/35
9. Prijedlog granice pomorskog dobra na dijelu k.o. Zadar – dio kat. čest. 10763/2 i dr., podnositelj zahtjeva Grad ZADAR (KLASA: 342-01/17-5/35),
10. Prijedlog granice pomorskog dobra na dijelu k.o. Zadar – dio kat. čest. 9359/1 i dr., podnositelj zahtjeva Grad ZADAR (KLASA: 342-01/17-5/30),
11. Prijedlog granice pomorskog dobra na dijelu k. o. Kruševo, Grad Obrovac – dio kat. čest. 2341/499, podnositelj zahtjeva Gertsberg Efim i dr., p. p. OD Ante Gluić i Šime Ninčević, odvjetnicima iz Zadra (KLASA: 342-01/21-5/14),
12. Prijedlog granice pomorskog dobra na dijelu k.o. Sukošan, Općina Sukošan – dio kat. čest. 9950/2 i 9951/2, podnositelj zahtjeva Siegmar Gerhard Krull, p.p. Vujo Vujević (KLASA: 342-12/25-01/4),
13. Prijedlog granice pomorskog dobra na dijelu k.o. Pag, Grad Pag - dio k. č. 8621 i 8625/1, podnositelj zahtjeva TRAMONTANA GRADNJA d. o. o. Kolan (KLASA: 342-12/25-01/7),
14. Prijedlog granice pomorskog dobra na dijelu k.o. Pag, Grad Pag - dio k. č. 8653, 8658/11 i 8679, podnositelj zahtjeva MAI DALMACIJA d. o. o. Zagreb (KLASA: 342-12/22-02/7),
15. Prijedlog granice pomorskog dobra na dijelu k.o. Privlaka, Općina Privlaka – dio kat. čest. 9290/1 - podnositelj zahtjeva *ADOLF LUPP PROJEKT D.O.O.,* (KLASA: 342-12/24-01/14),
16. Prijedlog granice pomorskog dobra na dijelu k.o. Privlaka, Općina Privlaka – dio kat. čest. 8230 i dr. - podnositelj zahtjeva Rusmire Schrader, (KLASA: 342-12/24-01/8),

17. Prijedlog granice pomorskog dobra na dijelu k.o. Radovin, Općina Ražanac – dio kat. čest. 5 i dr. - podnositelj zahtjeva Mate Dušević, (KLASA: 342-12/23-01/34),
18. Prijedlog granice pomorskog dobra na dijelu k.o. Privlaka, Općina Privlaka – dio kat. čest. 2845/9 i dr. - podnositelj zahtjeva Dragan Surić, p.p. Esad Hajdarovac (KLASA: 342-12/25-01/2).

Rješenjima Ministarstva mora, prometa i infrastrukture u izvještajnom razdoblju potvrđene su i utvrđene sljedeće granice pomorskog dobra:

1. Rješenje Ministarstva mora, prometa i infrastrukture KLASA: UP/I-342-22/24-01/92, URBROJ: 530-03-1-25-3 od 18. lipnja 2025. – granica pomorskog dobra na dijelu k. o. Mali Iž, za dio k. č. 8564/3 i dr., Grad Zadar.
2. Rješenje Ministarstva mora, prometa i infrastrukture KLASA: UP/I-342-22/24-01/197 od 02. listopada 2025. – granica pomorskog dobra na dijelu k. o. Kukljica, za dio k. č. 2906 i dr., Općina Kukljica,
3. Rješenje Ministarstva mora, prometa i infrastrukture KLASA: UP/I-342-22/24-01/201 od 29. prosinca 2025. – granica pomorskog dobra na dijelu k. o. Ugljan, za dio k. č. 4347 i dr., Općina Preko.

Osim toga, Odjel je u izvještajnom razdoblju ovjerio 5 geodetskih elaborata za evidentiranje pomorskog dobra.
Nadalje, Odjel je u izvještajnom razdoblju izdao ukupno 72 informacije, očitovanja ili potvrde o granici pomorskog dobra obalnog pojasa na području Zadarske županije.

10.2.1.4. NADZOR NAD IZVRŠAVANJEM ODLUKA I UGOVORA O KONCESIJAMA

U dijelu nadzora nad izvršavanjem odluka i ugovora o koncesijama Odjel je redovito pratio naplatu naknada za koncesiju te uplatu varijabilnog dijela naknade te koncesionarima slao obavijesti o dugovanjima, opomene pred oduzimanje koncesije. U izvještajnom razdoblju koncesionarima je dostavljeno 52 obavijesti o dospjeloj, a nepodmirenoj naknadi za koncesiju.
Zakonom o pomorskom dobru i morskim lukama propisano je da nadzor nad izvršenjem obveza preuzetih ugovorom o koncesiji, ugovorom o posebnoj upotrebi provodi davatelj koncesije i posebne upotrebe.
Tijekom izvještajnog razdoblja Odjel je proveo 44 nadzora nad izvršenjem obveza preuzetih ugovorom o koncesiji.

10.2.1.5. POMORSKA INFRASTRUKTURA

Upravni odjel za pomorsko dobro, more i promet prati i usklađuje rad Županijske lučke uprave, a tijekom izvještajnog razdoblja nastavljen je kontinuirani rad na održavanju pomorske signalizacije, kao i sufinanciranje troškova izrade projektne dokumentacije i održavanja i izgradnje pomorske infrastrukture.
Vezano uz rad Županijske lučke uprave Zadar, Odjel je tijekom izvještajnog razdoblja pripremio Nacrt prijedlog zaključka o prihvaćanju Izvještaja o izvršenju Godišnjeg programa rada i razvoja luka i Izvještaja o izvršenju Financijskog plana Županijske lučke uprave Zadar za 2024. godinu.
Aktivnostima Upravnog odjela za pomorsko dobro, more i promet u dijelu koji se odnosi na upravljanje pomorskim dobrom i pomorsku infrastrukturu doprinosi se ostvarivanju Plana razvoja Zadarske županije u dijelu: Razvojni smjer: 3. Zelena i digitalna tranzicija, Strateški cilj: 10. Održiva mobilnost, Posebni cilj: 17. Unaprjeđenje prometne povezanosti i modernizacija prometnih sustava za održivo i sigurno prometovanje, Mjera 17.1.: Razvoj i unaprjeđenje Zračne luke Zadar i uspostava mreže helidroma, Mjera 17.2.: Unapređenje

infrastrukture i organizacije cestovnog prometa i prometa u mirovanju, Mjera 17.3.: Razvoj i unaprjeđenje mreže pomorske infrastrukture i usluga, Mjera 17.4.: Poticanje razvoja intermodalnog prijevoza i uspostava multimodalnog prometnog čvorišta, Mjera 17.5.: Uvođenje sustava integriranog prijevoza putnika i poticanje primjene ekološki prihvatljivih prometnih rješenja, Mjera 17.6.: Podizanje razine učinkovitosti i funkcionalnosti prometnog sustava u turističkoj sezoni i u otežavajućim vremenskim uvjetima, Mjera 17.7.: Unapređenje međuotočne povezanosti i povezanosti otoka i kontinentskog zaleđa s funkcijama glavnih gravitacijskih centara u županiji.

10.2.2. PROMET

Tijekom izvještajnog razdoblja najveći dio aktivnosti bio je na provedbi obveza iz Zakona o prijevozu u cestovnom prometu, u dijelu iz nadležnosti županija.

U skladu sa zakonskom obvezom vodio se, odnosno ažurirao, upisnik izdanih dozvola u linijskom prijevozu putnika.

U sektoru prometa zaprimljena su ukupno 372 upravna predmeta od čega je riješeno 327 predmeta:

- prijevoz tereta – 163,
- autotaksi prijevoz – 128,
- prijevoz putnika – 48,
- prijevoz za vlastite potrebe – 31,
- agencijska djelatnost u cestovnom prijevozu – 2,

te 525 neupravnih predmeta od čega je riješeno 513 predmeta.

Od 14. lipnja 2024. na snazi je novi Pravilnik o načinu ostvarivanja prava na besplatan javni otočni cestovni prijevoz (Narodne novine 68/24.).

Sukladno članka. 2. navedenog Pravilnika, na područjima obalno-otočnih jedinica područne (regionalne) samouprave koje imaju organiziran županijski i komunalni javni linijski prijevoz putnika, korisnici iz članka 31. Zakona o otocima, pravo na besplatni prijevoz ostvaruju na svim linijama koje prometuju na otocima, koje povezuju otoke međusobno te na linijama koje povezuju otoke s kopnom, do prvog stajališta mjesnog prijevoza na kopnu za premoštene otoke ili do trajektne luke na otoku.

Nadalje, obalno-otočne jedinice područne (regionalne) samouprave dužne su sklopiti ugovore o obavljanju otočnog cestovnog prijevoza s prijevoznicima i Ministarstvom kojima će se utvrditi maksimalni iznosi za pokriće nadoknade troškova besplatnog prijevoza za korisnike kojima se izdaju pokazi.

U skladu s navedenim, Zadarska županija sklopila je ugovore s Ministarstvom i prijevoznicima, te osigurala da se prava korisnika iz članka 31. Zakona o otocima ostvaruju na sljedećim otocima: Dugi otok, Iž, Pag, Pašman i Ugljan.

Sukladno Pravilniku, Zadarska županija, Upravni odjel za pomorsko dobro, more i promet na zahtjev korisnika izdaje Potvrdu o ostvarivanju prava na besplatan javni otočni cestovni prijevoz, a na temelju Potvrde Županije kojom se potvrđuje status korisnika besplatnog javnog otočnog cestovnog prijevoza, prijevoznik izdaje pokaz.

U izvještajnom razdoblju zaprimljeno je ukupno 1725 zahtjeva za izdavanje potvrde o ostvarivanju prava na besplatan javni otočni cestovni prijevoz od čega je riješeno 1724 zahtjeva.

Programom rada Odjela planirana su sredstva za subvencioniranje prijevoza putnika te su za ovu namjenu Općini Gračac raspoređena sredstva u iznosu od 35.000,00 eura budući da se Općina Gračac obratila sa zahtjevom za subvencioniranje prijevoza putnika s obzirom na probleme u povezanosti mnogobrojnih naselja na području Općine s Gračacem kao središtem općine, a i sa Zadrom kao županijskim središtem.

Tijekom izvještajnog razdoblja pratio se i usklađivao rad Županijske uprave za ceste Zadarske županije koja je zacrtane planove u cijelosti realizirala, o čemu se podnosi posebno izvješće.

Vezano uz rad Županijske uprave za ceste Zadarske županije, Odjel je tijekom izvještajnog razdoblja pripremio sljedeće prijedloge odluka/zaključaka koji su upućeni Županijskoj skupštini Zadarske županije na donošenje:

- Prijedlog zaključka o prihvaćanju Izvješća o poslovanju Županijske uprave za ceste Zadarske županije za 2024. godinu.

Programom rada Odjela planirana su sredstva za sufinanciranje projekata gradnje prometnica na području jedinica lokalne samouprave, a u cilju unaprjeđenja i razvoja infrastrukturnog sustava Zadarske županije, te su za ovu namjenu jedinicama lokalne samouprave raspoređena sredstva u ukupnom iznosu od 142.000,00 eura, kako slijedi:

– Grad Nin - 40.000,00 eura,
– Grad Pag – 33.000,00 eura,
– Općini Galovac - 20.000,00 eura,
– Općini Lišane Ostrovičke - 20.000,00 eura,
– Općini Zemunik Donji - 29.000,00 eura.

Aktivnostima Upravnog odjela za pomorsko dobro, more i promet, u dijelu koji se odnosi na promet, doprinosi se ostvarivanju Plana razvoja Zadarske županije u dijelu: Razvojni smjer: 3. Zelena i digitalna tranzicija, Strateški cilj: 10. Održiva mobilnost, Posebni cilj: 17. Unaprjeđenje prometne povezanosti i modernizacija prometnih sustava za održivo i sigurno prometovanje, Mjera 17. 1.: Razvoj i unaprjeđenje Zračne luke Zadar i uspostava mreže helidroma, Mjera 17. 2.: Unapređenje infrastrukture i organizacije cestovnog prometa i prometa u mirovanju, Mjera 17. 3.: Razvoj i unaprjeđenje mreže pomorske infrastrukture i usluga, Mjera 17. 4.: Poticanje razvoja intermodalnog prijevoza i uspostava multimodalnog prometnog čvorišta, Mjera 17. 5.: Uvođenje sustava integriranog prijevoza putnika i poticanje primjene ekološki prihvatljivih prometnih rješenja, Mjera 17. 6.: Podizanje razine učinkovitosti i funkcionalnosti prometnog sustava u turističkoj sezoni i u otežavajućim vremenskim uvjetima, Mjera 17. 7.: Unapređenje međuotočne povezanosti i povezanosti otoka i kontinentskog zaleđa s funkcijama glavnih gravitacijskih centara u županiji.

10. 3. ZAKLJUČAK

Uzimajući u obzir planirane i ostvarene prihode i rashode te planirane i realizirane aktivnosti, možemo zaključiti kako je Program rada za 2025. godinu uspješno realiziran.

11. UPRAVNI ODJEL ZA ZDRAVSTVO

11.1. DJELATNOST ODJELA

11. 1. 1. ORGANIZACIJSKO USTROJSTVO BROJ I STRUČNA SPREMA SLUŽBENIKA

Upravni odjel za zdravstvo obavlja normativno pravne, upravne, analitičko planske, koordinacijske, administrativne i druge stručne poslove iz samoupravnog djelokruga Županije koji se odnose na djelatnost zdravstva te daje suglasnost i mišljenja nadležnih tijela županija o aktima i prijedlozima zdravstvenih ustanova. Provodi postupke raspoređivanja ukupnih sredstava za decentralizirano financiranje zdravstvenih ustanova te prati izvršenje planiranih sredstava za programe iz područja zdravstva i zdravstvene zaštite, prati provedbu županijskih programa unaprjeđenja zdravlja i zdravstvene zaštite na području Zadarske županije, prati stanje zdravlja i zdravstvenih potreba, predlaže razvoj mreže javne zdravstvene službe. Obavlja povjerene poslove državne uprave koji se odnose na ostvarivanje prava na zdravstvenu zaštitu osoba s prebivalištem u RH koje su nesposobne za samostalni život i rad i koje nemaju sredstava

za uzdržavanje, a koje to pravo ne mogu ostvariti po drugoj osnovi te poslove koji se odnose na evidenciju o nabavljenim i izdanim lijekovima što sadrže opojne droge i psihotropne tvari.
Pravilnikom o unutarnjem redu upravnih tijela Zadarske županije u Upravnom odjelu za zdravstvo ustrojena su dva odsjeka, i to: Odsjek za zdravstvo i zdravstvenu zaštitu i Odsjek za financijske poslove i planiranje u zdravstvu. U Upravnom odjelu za zdravstvo do 30. travnja bio je zaposlen pročelnik. Od 1. svibnja radom Odjela rukovodi službenica privremeno ovlaštena za obavljanje poslova pročelnice.
Od utvrđenih 14 radnih mjesta ukupno je popunjeno 9 djelatnika. Osim službenice privremeno ovlaštene za obavljanje poslova pročelnice i zamjenice pročelnice (dr. sc.) te referentice u Odjelu, u Odsjeku za zdravstvo i zdravstvenu zaštitu zaposlene su dvije savjetnice dok je u Odsjeku za financijske poslove i planiranje u zdravstvu zaposleno tri službenika, i to: voditeljica odsjeka, jedan savjetnik i jedna viša stručna suradnica.
Poslovi iz samoupravnog djelokruga rada Upravnog odjela, kao i poslovi državne uprave povjerene Županiji obavljaju se na dvije lokacije u Zadru.

11. 2. OSTVARENI CILJEVI

Izvršenje ciljeva Upravnog odjela praćeno je kroz proračunsku (financijsko/fiskalna realizacija) i programsku realizaciju ciljeva Plana razvoja Zadarske županije 2021. - 2027. primarno vezanih za zdraviji i kvalitetniji život:
Razvojni smjer 2. Jačanje otpornosti na krize, Strateški cilj 5. Zdrav, aktivan i kvalitetan život, Posebni cilj 8. Poboljšanje dostupnosti i kvalitete zdravstvene zaštite i socijalne skrbi uz daljnji razvoj i jačanje programa prevencije za zdrav i kvalitetan život (mjere 8. 1., 8. 3., 8 .4., 8. 5.).
Razvojni smjer 3. Zelena i digitalna tranzicija, Strateški cilj 8. Ekološka i energetska tranzicija za klimatsku neutralnost, Posebni cilj 14. Unaprjeđenje energetske učinkovitosti i infrastrukture uz tranziciju prema čistoj energiji i OiE (mjere 14. 2., 14.3.).
Ukupan proračun odjela za 2025. godinu iznosi 64.215.679,28 eura uključujući i proračunske korisnike, zdravstvene ustanove osnivača Zadarske županije.

11.2.1. PROGRAMI POTREBA U JAVNOM ZDRAVSTVU

Programima u okviru javnog zdravstva nadziru se rizici i opasnosti za opće zdravlje populacije te se na temelju zdravstvenih analiza okruženja učinkovitije prepoznaju aktualne javnozdravstvene potrebe populacije i osiguravaju preduvjete za učinkovito upravljanje njima, s osnovnim ciljem očuvanja i unaprjeđenja zdravlja populacije.

11. 2. 1. 1. MONITORING VODE ZA LJUDSKU POTROŠNJU

U svrhu zaštite javnog zdravlja, a prema Planu programa monitoringa vode za ljudsku potrošnju za 2025. godinu, odjel za zdravstvo potpisao je ugovor sa Zavodom za javno zdravstvo Zadar o nastavku aktivnosti analize vode za ljudsku potrošnju. Monitoring zdravstvene ispravnosti vode na području Zadarske županije obavlja se na lokacijama deset javnih vodoopskrbnih objekata i školskih cisterni vodovoda (10 zona javne opskrbe vodom). Osim redovnog monitoringa vrši se i monitoring enterovirusa po zonama opskrbe vodom za ljudsku potrošnju. Podaci o obavljenim analizama dostavljaju se upravnom odjelu kvartalno sukladno potpisanom ugovoru. U 2025. godini provedeno je 422 postupka analize vode za ljudsku potrošnju.

11. 2. 1. 2. PREVENTIVNA DEZINFEKCIJA, DEZINSEKCIJA I DERATIZACIJA

Sukladno Programu mjera suzbijanja patogenih mikroorganizama, štetnih člankonožaca i štetnih glodavaca na prijedlog Zavoda za javno zdravstvo donesen je Program mjera i Provedbeni plan obvezne preventivne dezinfekcije, dezinsekcije i deratizacije na području Zadarske županije u cilju kontinuiranog provođenja sustavnog praćenja invazivnih komaraca

na području Zadarske županije. Izvješće o provedbi nacionalnog programa i provedenim aktivnostima dostavljaju se krajem svake tekuće godine.
Jedna od javnih potreba u zdravstvu je i organizacija rada mrtvozorničke službe. Mrtvozorničku službu u 2025. godini obavljalo je 24 imenovana mrtvozornika, zdravstvenih djelatnika (liječnika i medicinskih sestara i tehničara). Obavljeno je 1065 postupaka mrtvozorenja i Općoj bolnici Zadar upućeno 44 zahtjeva za provedbom postupaka obdukcije. Povjerenstvo za nadzor nad radom mrtvozornika koje u suradnji s Upravnim odjelom prati organizaciju i rad mrtvozorničke službe održalo ukupno dvije sjednice u 2025. godini.

11.2.2. PROGRAMI PRIMARNE ZDRAVSTVENE ZAŠTITE

Primarna zdravstvena zaštita/PZZ ključna je u osnaživanju cjelokupnog sustava zdravstvene zaštite te se provedbi intervencija unutar PZZ-a pristupa iz različitih dimenzija kojima se obuhvaćaju materijalni, tehnološki i ljudski resursi. Upravni odjel za zdravstvo surađuje s velikim brojem različitih dionika (zdravstvene ustanove, jedinice lokalne samouprave, pojedinci sa specifičnim zdravstvenim potrebama, privatni zdravstveni radnici…) u svrhu popunjavanja mreže javne zdravstvene službe, poboljšanja dostupnosti zdravstvene zaštite i ostvarivanja prava na zdravstvenu zaštitu na području Zadarske županije.

11. 2. 2. 1. DOSTUPNOST PRIMARNE ZDRAVSTVENE ZAŠTITE NA OTOCIMA ZADARSKE ŽUPANIJE

U svrhu poboljšanju dostupnosti zdravstvene zaštite na otocima na kojima prema Mreži javne zdravstvene službe nisu utvrđeni timovi zdravstvene zaštite, organizira se prijevoz liječnika opće obiteljske medicine sa otoka na kojima su Mrežom javne zdravstvene službe utvrđeni zdravstveni timovi. Zadarska županija je s Domom zdravlja Zadarske županije ugovorila sufinanciranje brodskog prijevoza liječnika na relacijama Ist – Molat - Ist, Silba - Premuda - Silba i Silba - Olib – Silba.
U suradnji s Općinom Preko sufinanciran je medicinski prijevoz morem za stanovništvo otoka Ugljana i Pašman.
Kroz programe poboljšanja dostupnosti zdravstvene zaštite Zadarska županija financira posebnu pripravnost u djelatnosti dentalne medicine nedjeljom i blagdanima koju organizira Dom zdravlja Zadarske županije u suradnji s privatnim zdravstvenim radnicima. U 2025. godine uslugu dentalne medicine nedjeljom i blagdanom zatražilo je 600 pacijenata, a u pripravnosti je sudjelovalo 16 ordinacija dentalne medicine.

11. 2. 2. 2. OSTVARIVANJE PRAVA NA ZDRAVSTVENO OSIGURANJE

Zakonom o obveznom zdravstvenom osiguranju (Narodne novine 80/13., 137/13., 98/19., 23/33. i 105/25.) člankom 15. propisano je da osobe s prebivalištem odnosno odobrenim stalnim boravkom ili dugotrajnim boravištem u Republici Hrvatskoj koje nemaju sredstava za uzdržavanje i osobe koje su nesposobne za samostalan život i rad, a pod uvjetom da nemaju sredstava za uzdržavanje, osiguravaju se na obvezno zdravstveno osiguranje kao osigurane osobe na osnovi rješenja koje u prvom stupnju donosi nadležno upravno tijelo županije ako obvezno zdravstveno osiguranje ne mogu ostvariti po drugoj osnovi. U razdoblju od početka godine do 31. prosinca 2025. godine odrađeno je ukupno 672 predmeta koji se odnose na zdravstvenu zaštitu. Od 672 predmeta 506 predmeta se odnosi na preispitivanje postojanja uvjeta za postojeće korisnike prava, a 166 su novi zahtjevi za priznavanje prava na zdravstvenu zaštitu. Također, u odjelu se provjeravaju knjige evidencije o liječničkim receptima izdanim za lijekove koji sadrže opojne droge ili psihotropne tvari za sve zdravstvene ustanove i ordinacije na području Zadarske županije. U 2025. godini ovjereno je 71 knjiga.

11. 2. 2. 3. ZDRAVSTVENA ZAŠTITA RIZIČNIH SKUPINA

S ciljem zdravstvene zaštite rizičnih skupina u 2025. godini nastavljena je provedba posebnog programa sanacije zubi djece s poteškoćama u razvoju i osoba s invaliditetom koji uključuje i sanaciju zubi u općoj anesteziji. Upravni odjel za zdravstvo financira obavljanje zahvata, koji se provode jednom mjesečno u Poliklinici Opće bolnice Zadar. Od 1. siječnja do 31. prosinca 2025. godine kod 13 osoba obavljeni su dentalni u zahvati u općoj anesteziji.
S ciljem poboljšanja dostupnosti fizikalne terapije u kući za najteže bolesnike na područjima za koje nije bilo interesa za ugovaranje standardne skrbi i koja su udaljenja više od 15 kilometara od Zadra, od 2023. godine Upravni odjel za zdravstvo provodi posebni program sufinanciranja troškova provođenja propisane fizikalne terapije. U 2025. godini provedeno je 1561 fizikalnih terapija u kući propisanih za 153 korisnika s područja Ražanca, Jasenica, Obrovca, Gračaca i Paga.
Kroz 2025. godinu nastavljeno je sufinanciranje organizacije palijativne skrbi na području Zadarske županije. U Registru palijativnih bolesnika koji vodi Dom zdravlja Zadarske županije od 1. siječnja do 31. prosinca 2025. godine bilo je 450 prijavljenih palijativnih pacijenata od kojih je umrlo 184 (40 %). Od ukupnog broja registriranih palijativnih bolesnika mobilni palijativni tim je tijekom 2025. godine je skrbio o 166 pacijenata u kući.

11. 2. 2. 4. ZDRAVSTVENE ZAŠTITA TIJEKOM TURISTIČKE SEZONE

U suradnji s Ministarstvom turizma i sporta i Zadarske županije nastavljeno je sufinanciranje organizacije zdravstvene zaštite tijekom turističke sezone, a u osiguranje sredstava za rad gotovo 30 dodatnih djelatnika (liječnici, medicinske sestre, vozači) u ispostavama Zavoda za hitnu medicinu Zadarske županije uključene su i općine i gradovi koji sklapaju zasebne ugovore sa Zavodom za hitnu medicinu.
U 2025. godini po prvi put se u organizaciju zdravstvene zaštite za vrijeme turističke sezone uključuje i Ministarstvo zdravstva i Hrvatski zavod za zdravstveno osiguranje te su osigurana sredstva i utvrđeni postupci za organizaciju rada posebnih turističkih ambulanti koje će raditi u okviru domova zdravlja. Tijekom 2025. godine, od planiranih šest (6) turističkih ambulanti, zdravstvena zaštita pružana je u trima (3) turističkim ambulantama Doma zdravlja, i to na lokacijama: Zadar, Starigrad i Nevidane (otok Pašman).

11.2.3. PROMICANJE ZDRAVLJA I PREVENCIJA BOLESTI

Promicanje zdravih životnih navika s obzirom na raširenost čimbenika rizika (pušenje, pretilost, tjelesna neaktivnosti) te bolja briga o vlastitom zdravlja jedna je od osnovnih preduvjeta preokretanja negativnih zdravstvenih trendova u pozitivne trendove. Zadarska županija, kao članica Hrvatske mreže zdravih gradova, sudjeluje i podupire niz javnozdravstvenih aktivnosti između kojih je najpoznatija i najdugovječnija biciklijada *Od Branimira do Branimira* koja se tradicionalno, već 15 godina, održava u travnju povodom obilježavanja Svjetskog dana zdravlja i u sklopu Županijskih dana. U svibnju 2025. godine na biciklijadi je sudjelovalo oko 500 sudionika svih dobnih skupina, a kao i do sada ova biciklijada je besplatna za sve sudionike.
Sukladno Nacionalnom programu ranog otkrivanja raka dojke kojim su obuhvaćene žene u dobi od 50 do 69 godina ovaj upravni odjel sufinancira i prati provedbu programa u suradnji sa Zavodom za javno zdravstvo Zadar. Prema podacima Zavoda za javno zdravstvo u 2025. godini na kućne adrese žena iz ciljane populacije, dob od 49 do 70 godina života, poslano je 16.027 prvih poziva od čega 4.694 ponovljenih poziva za mamografsko snimanje. Mamografsko snimanje u 2025. po dobivenom pozivu obavilo je 5.032 žena, dijelom u OB Zadar, a dijelom na mobilnom mamografu (414). Temeljem mamografskog probira u ovom je razdoblju za sada potvrđen rak dojke kod 26 žena.
Kroz 2025. godinu nastavlja se sufinanciranje školskog preventivnog programa Trening životnih vještina. Program univerzalne prevencije rizičnih ponašanja (pušenja, alkohola i zlouporabe droga) namijenjen učenicima osnovnih škola te je od početka 2025. godine

sudjelovanje u provedbi programa potvrdilo 31 (od ukupno 38 škola svih osnivača) od osnovnih škola Zadarske županije što uključuje 4.928 učenika i 313 razrednih odjeljenja 3. - 7. razreda osnovnih škola.

11.2.4. PROGRAMI POBOLJŠANJA ZDRAVSTVENOG SUSTAVA

Cjelokupni sustav zdravstvene zaštite temelji se na mreži javne zdravstvene službe kojom se za području županija, odnosno gradova i općina utvrđuje potreban broj zdravstvenih ustanova i zdravstvenih radnika u određenim djelatnostima. Stručna, kontinuirana i koordinirana zdravstvena skrb temelj je kvalitetnog sustava zdravstvene zaštite, a ulaganje u kadar, infrastrukturu i opremu osnovni je preduvjet organizacije sustava.
Zbog poboljšanja dostupnosti zdravstvene zaštite na području Zadarske županije iz Nacionalnog plana oporavka i otpornosti (NPOO) 2021. - 2026., Zadarska županija je Sporazumom s Ministarstvom zdravstva dobila na uporabu i korištenje dvije (2) mobilne ljekarne – brodice kojima raspolaže Zdravstvena ustanova Ljekarna Zadar te dva vozila/mobilne ordinacije kojima raspolaže Dom zdravlja Zadarske županije.
Od 4. prosinca 2025. godine brodice, po utvrđenom rasporedu, dostavljaju lijekove i obilaze otoke Silbu, Premudu, Ist, Molat, Zverinac, Sestrunj, Rivanj. Ošljak, Iž, Ravu i Vrgadu. Lijekovi su dostupni kao u klasičnoj ljekarni te je u razdoblju rada ljekarni obrađeno 537 recepata i izdano 299 računa.

11. 2. 4. 1. POPUNJAVANJE MREŽE JAVNE ZDRAVSTVENE SLUŽBE - LJUDSKI RESURSI

Nacionalnim planom razvoja zdravstva za razdoblje od 2021. do 2027. godine zdravstveni radnici utvrđeni su kao strateška radna snaga Republike Hrvatske potrebna za održivost zdravstvenog sustava i održavanje visoke razine kvalitete zdravstvene skrbi.
Program poticajnih mjera Zadarske županije za zdravstvene djelatnike za 2025. godinu donesen je s ciljem popunjavanja mreže javne zdravstvene službe i osiguranja dostupnosti zdravstvene zaštite na razini primarne zdravstvene zaštite na cjelokupnom području Zadarske županije. Nositelji programa su Dom zdravlja Zadarske županije i Zavod za hitnu medicinu Zadarske županije. Do 31. prosinca 2025. godine ove mjere koristi 14 doktora medicine: 9 doktora medicine (od kojih dvije specijalistice pedijatrije) zaposlenika Doma zdravlja Zadarske županije te 5 doktora medicine, zaposlenika Zavoda za hitnu medicinu Zadarske županije. U prvoj polovici 2025. godine mreža ginekologa popunjena je ugovaranjem nove ordinacije na adresi Ljudevita Posavskog 7 u Zadru tako da je trenutno na području Zadarske županije od mogućih 14 ugovoreno 11 timova te je popunjenost mreže u toj djelatnosti 78,5 %.
Zbog izmjena kadrovskih normativa i standard za obavljana djelatnosti hitne medicine Zavod za hitnu medicinu provodi EU projekt specijalizacije za prvostupnike sestrinstva u timovima T2 te je od ukupno planiranih 21 specijalizacije njih 13 dobilo licence za rad u 2025. godini.

11. 2. 4. 2. ULAGANJE U ZDRAVSTVENU INFRASTRUKTURU- POBOLJŠANJE UVJETA RADA

Ulaganje u prostor i opremu jedna je od ključnih mjera poboljšanja kvalitete zdravstvene zaštite, a primarna zdravstvene zaštita temelj je zdravstvenog sustava i središte integracije, razvoja, koordinacije i kontinuiranog prilagođavanja sustava potrebama i mogućnostima zajednice.
Dovršetkom izgradnje i rekonstrukcije zgrade na Babindubu ispunjeni su preduvjeti za kvalitetniju skrb za palijativne bolesnike povećanjem posteljnih kapaciteta za smještaj bolesnika (pet dvokrevetnih soba sa 10 palijativnih postelja). U 2025. godini medicinskom opremom i namještajem opremljeni su svi prostori namijenjeni službi palijativne skrbi (koordinatori palijativne skrbi, mobilni tim, socijalni radnik, fizioterapeut) te je pripremljena i predana dokumentacija za provođenje tehničkog pregleda i ishođenje uporabne dozvole.

U svrhu izrade planova i projekta za poboljšanje uvjeta rada na razini primarne zdravstvene zaštite Upravni odjel je u suradnji s Domom zdravlja Zadarske županije proveo dodatnu analizu prostora i opreme za obavljanje djelatnosti na razini primarne zdravstvene zaštite na području Zadarske županije. Najveći broj lokacija na kojima se obavlja zdravstvena djelatnost u nadležnosti je županijskog doma zdravlja i Zavoda za hitnu medicinu Zadarske županije koje prioritetno uređuju one prostore koje je potrebno prilagoditi važećim standardima i normativima za obavljanje djelatnost. Osim zdravstvenih ustanova prostorom i opremom za obavljanje zdravstvenih djelatnosti u mreži javne zdravstvene službe raspolažu i privatni zdravstveni radnici.
U 2025. godini Dom zdravlja Zadarske županije je, na temelju osiguranih sredstava iz Nacionalnog plana oporavka i otpornosti/ NPOO 2021. - 2026. je proveo postupak javne nabave te ugovorio izvođenje radova na energetskoj obnovi radne jedinice Doma zdravlja Sv. Ante Benkovac.
Specijalna bolnica Biograd na Moru započela je tijekom 2024. godine provedbu projekta Poboljšanje kvalitete postojećih i uvođenje novih usluga u zdravstvenom turizmu u maksimalnom iznosu prihvatljivih troškova u visini 3.322.985,96 eura. U tijeku su završni građevinski radovi na rekonstrukciji zapadnog krila glavne bolničke zgrade gdje se dograđuje dio u koji će ugraditi lift za komunikaciju među etažama te dodatno stubište. Ugrađuje se novi sustav grijanja i fotonaponske elektrane na krovu zgrade te se preuređenje podruma glavne bolničke zgrade koji će se dijelom koristit kao restoran, a dijelom kao garderobno-sanitarni dio za osoblje
U 2025. godini su Psihijatrijskoj bolnici Ugljan su kroz Nacionalni plan razvoja otoka 2021. - 2027. odobrena sredstva za provedbu projekta Energija otoka: Energetska tranzicija otoka Zadarske županije. Projektom je obuhvaćena energetska obnova preostale tri od ukupno šest zgrada u kojima su smješteni pacijenti bolnice (tri zgrade obnovljenje su prethodno) te ugradnja fotonaponske elektrane na ukupno šest bolničkih zgrada. Osim toga, tijekom 2025. godine završena je provedba dvaju projekta kojima je financirana projektno tehnička dokumentacija za Fazu A i Fazu B izgradnje novog bolničkog kompleksa iz NPOO 2021. - 2026. sa stopom od 90 % sufinanciranja ukupnih prihvatljivih troškova.

11.2.5. DJELATNOST USTANOVA U ZDRAVSTVU

U okviru svog djelokruga rada odjel obavlja administrativne i stručne poslove koji se odnose na organizaciju rada zdravstvenih ustanova osnivača Zadarske županije (Dom zdravlja Zadarske županije, Specijalna bolnica za ortopediju Biograd na Moru, Psihijatrijska bolnica Ugljan, Zavod za javno zdravstvo Zadar, Zavod za Hitnu medicinu Zadarske županije i Ljekarna Zadar): prate se i usklađuju investicije i kapitalna ulaganja (decentralizacijom prenesene obveze na županiju) te se prate i pripremaju izvješća o financijskom poslovanju ustanova.
S obzirom na uspostavljeni sustav upravljanja javnim izdacima kroz model riznice Upravni odjel za zdravstvo dostavlja zajednički financijski plan svih proračunskih korisnika iz svoje nadležnosti te u suradnji s upravnim odjelom za financije i proračun kontinuirano prati financiranje proračunskih korisnika sukladno razrađenim programima/aktivnostima i ekonomskoj klasifikaciji (računskom planu) te izvorima financiranja.

11. 2. 5. 1. RAZVOJNI PROJEKTI USTANOVA U ZDRAVSTVU

U okviru svog djelokruga rada, kroz Razvojnu jedinicu, odjel kontinuirano prati zdravstvene ustanove u prijavi i provedbi razvojnih projekata koji su u skladu s Planom razvoja Zadarske županije 2021. - 2027. U 2025. godini ukupno je 7 projekata zdravstvenih ustanova prijavljeno na javne pozive različitih programa. U sklopu ulaganja u kapacitete za pružanje primarne i specijalističko konzilijarne zdravstvene zaštite (PZZ -a i SKZZ-) za Dom zdravlja Zadarske

županije i Zavod za hitnu medicinu, Zadarska županija prijavila je 2 projekta u okviru kojih će se medicinskom opremom opremiti 44 ordinacije Doma zdravlja Zadarske županije (uključujući 4 električna vozila za službu patronaže) te 9 ispostava Zavoda za hitnu medicinu Zadarske županije.

11.2.6. OSTALE AKTIVNOSTI ODJELA

11. 2. 6. 1. KOORDINACIJA RADA SAVJETODAVNIH TIJELA

U nadležnosti Upravnog odjela su četiri radna tijela Županijske skupštine te je upravni odjel i u 2025. godini nastavio pružati administrativnu podršku Savjetu za zdravlje, Povjerenstvu za zaštitu prava pacijenata, Povjerenstvu za nadzor nad radom mrtvozornika i Povjerenstvu za ovisnost i ponašajne ovisnosti na području Zadarske županije. Izrađen je Županijski akcijski plan djelovanja na području ovisnosti za razdoblje od 2024. do 2026. godine. Objavom javnog poziva započeta je procedura predlaganja i imenovanja kandidata za članove povjerenstva za zaštitu prava pacijenata Zadarske županije.

11. 2. 6. 2. PRAĆENJE STANJA ZDRAVLJA

Kroz financiranje izrade i tiskanje Zdravstveno-statističkog ljetopisa Zadarske županije Upravni odjel za zdravstvo prati stanje zdravlja na području Zadarske županije te u suradnji sa zdravstvenim ustanovama planira i provodi specifične intervencije kojima se poboljšava dostupnost i kvaliteta zdravstvene zaštite. Zavod za javno zdravstvo na godišnjoj razini prikuplja i analizira podatke koji se objavljuju u Statističkom ljetopisu, a koji su dostupni javnosti na mrežnim stranicama ustanove.

11. 2. 6. 3. PODRŠKA RAZVOJU SPECIFIČNIH PROGRAMA

Upravni odjel za zdravstvo priprema i prati provedbu ugovora sklopljenih za provedbu posebnih aktivnosti kojima se promiču zdrave životne navike i humanost na području Zadarske županije poput dobrovoljnog davalaštva krvi, međunarodne utrke *Wings for Life*, programa podrške za žene oboljele od raka dojke, zatim znanstveno - stručnih kongresa i simpozija, radionice i seminare u organizaciji profesionalnih udruga i stručnih društava iz područja medicine i sestrinstva kao i podršku udrugama koje provode javno zdravstvene aktivnosti koje zahtijevaju medicinski nadzor timova hitne medicine.

11. 3. ZAKLJUČAK

Zdravstveni izazovi s kojima se susreće Upravni odjel za zdravstvo opterećuju sustav već duže vrijeme (zdravstvena radna snaga i zdravstvena infrastruktura) te su aktivnosti koje se provode u 2025. godini snažnije usmjerene na jačanje horizontalne (povezivanje s drugim sustavima poput turizma, lokalne samouprave…) i vertikalne integracije (povezivanje s bolničkom/sekundarnom razinom) primarne zdravstvene zaštite kako bi se stanovništvu Zadarske županije omogućila i osigurala što bolja i dostupnija zdravstvena skrb. Očekujemo kako će ovakva usmjerenost na primarnu zdravstvenu zaštitu kroz program poticajnih mjera rezultirati zadržavanjem i privlačenjem zdravstvene radne snage na područje Zadarske županije.

12. UPRAVNI ODJEL ZA HRVATSKE BRANITELJE, UDRUGE, DEMOGRAFIJU I SOCIJALNU POLITIKU

12.1. ORGANIZACIJSKO USTROJSTVO

Upravni odjel za hrvatske branitelje, udruge, demografiju i socijalnu politiku ustrojen je kao upravni odjel s dva odsjeka, te svaki s dva pododsjeka, a to su: Odsjek za hrvatske branitelje i udruge, u kojem su ustrojeni Pododsjek za hrvatske branitelje i civilne stradalnike Domovinskog rata i Pododsjek za udruge i besplatnu pravnu pomoć, i Odsjek za demografiju i socijalnu politiku u kojem su ustrojeni Pododsjek za poslove socijalne skrbi i financijske poslove i Pododsjek za demografiju i socijalnu politiku.
U Odjelu su zaposleni: pročelnik, zamjenik pročelnika, referent pročelnika, voditeljica Odsjeka za hrvatske branitelje i udruge, voditeljica Pododsjeka za udruge i besplatnu pravnu pomoć, voditelj Odsjeka za demografiju i socijalnu politiku, voditeljica Pododsjeka za demografiju i socijalnu politiku, voditeljica Pododsjeka za poslove socijalne skrbi i financijske poslove, tri više savjetnice, dvije savjetnice, sedam viših referenata i šest referenata. Vezano za ostala radna mjesta na području Županije, u Pododsjeku za udruge i besplatnu pravnu pomoć u Benkovcu je zaposlena savjetnica nakon odlaska djelatnika u mirovinu krajem mjeseca siječnja 2025. godine, a u Odsjeku za hrvatske branitelje i udruge u Biogradu na Moru zaposlena je viša savjetnica.

12.2.1. OSTVARENI CILJEVI

Izvršenja ciljeva Upravnog odjela praćeno je kroz proračunsku (financijska/fiskalna realizacija) i programsku realizaciju ciljeva u trima područjima: demografske i socijalne politike, razvoja sustava socijalne skrbi i organizacija civilnog društva te zaštite i ostvarivanja prava hrvatskih branitelja i civilnih stradalnika.
Ukupan Proračun Odjela za 2025. godinu iznosi 8.476.767,34 eura.
Zaključno s krajem 2025. godine izvršeno je 89,05 % od planiranog proračuna Odjela.

12.2.2. OSTVARENI POJEDINAČNI ZADATCI

Aktivnosti Odjela provodile su se sukladno Planu razvoja Zadarske županije kroz Strateški cilj 5. (Zdrav, aktivan i kvalitetan život)/Posebni cilj 8. (Poboljšanje dostupnosti i kvalitete zdravstvene zaštite i socijalne skrbi uz daljnji razvoj i jačanje programa prevencije za zdrav i kvalitetan život, provedba mjera 8.2, 8.3. i 8.5.) i Strateški cilj 6. (Demografska revitalizacija i bolji položaj obitelji) Posebni cilj 10. (Razvoj Zadarske županije kao poticajnog okruženja za mlade i obitelji) (Mjera 10.1).

12.3. ODSJEK ZA DEMOGRAFIJU I SOCIJALNU POLITIKU

12.3.1. ZDRAVSTVENO SOCIJALNI PROGRAMI I PROJEKTI

12.3.1.1. ZDRAVSTVENA ZAŠTITA RIZIČNIH SKUPINA MEDICINSKA SKRB STARIJIH OSOBA

Program Medicinske skrbi korisnika ustanova socijalne skrbi provodi se za korisnike Doma za starije i nemoćne osobe Zadar (uključujući podružnice Preko i Sali), Centra za pružanje usluga u zajednici Zemunik i Doma za odrasle osobe Sv. Frane.
Sukladno ugovorima sa Zadarskom županijom, specijalističke preglede provodilo je ukupno osam doktora medicine; od kojih tri specijalista interne medicine, tri specijalista psihijatrije, jedan specijalist fizijatrije i jedan specijalist opće obiteljske medicine.
Posjeti i pregledi odvijaju se minimalno jednom, a ponekad i tri puta tjedno ukoliko su iskazane veće potrebe štićenika za dodatnom zdravstvenom zaštitom

12.3.1.2. PROGRAMI SOCIJALNOG ZNAČENJA

12.3.1.2.1. DONACIJE UDRUGAMA GRAĐANA I DONACIJE USTANOVAMA

Tijekom 2025. godine nastavili smo pružati podršku programima čija provedba pridonosi izgradnji kapaciteta ustanova socijalne skrbi, organizacija civilnog društva, kao i zaštiti i ostvarivanju prava skupina u riziku od siromaštva i socijalne isključenosti predškolskim i školskim ustanovama za djecu s teškoćama u razvoju, centrima za pružanje usluga u zajednici, Caritasu, Crvenom križu, udruzi Duga koja se bavi zaštitom žena i djece, žrtvama nasilja i Volonterskom centru Zadar.
Ove godine osigurali smo i financijsku podršku radu Obiteljskog centra Zadarske županije i Domu za odrasle osobe Sv. Frane za provedbu dodatnih aktivnosti.
Ukupno izdvojena sredstva za programe i aktivnosti svih navedenih pružatelja socijalnih usluga iznose 305.076,00 eura.
Na temelju rezultata javnih poziva za prijavu programa i projekata za udruge raspisanog u mjesecu siječnju 2025. godine ukupno je prihvaćeno i odobrena su sredstva za programe i projekte 14 udruga iz područja socijalne skrbi i humanitarnog rada i 22 programa i projekta udruga iz područja promicanja vrijednosti Domovinskog rata i antifašističke borbe, građanskih inicijativa, Ustavom zajamčenih ljudskih prava i temeljnih sloboda. Sredstva su se isplaćivala kvartalno na temelju ugovora o financijskoj potpori projektu/programu udruge iz sredstava Proračuna Zadarske županije za 2025. godinu.

12.3.1.2.2. POMOĆ U KUĆI STARIJIM OSOBAMA

U Proračunu za 2025. godinu osigurali smo iznos od 84.824,00 eura za sufinanciranje provođenja socijalne usluge pomoći u kući starijim osobama. Provoditelji su gradovi Obrovac i Nin, Centar za pružanje usluga u zajednici Zemunik, Općina Poličnik, Centar za pomoć i njegu Sv. Ante, udruge Prospero i Majka Terezija za šire područje Općine Gračac te općina Preko i Sveti Filip i Jakov

12.3.1.2.3. SUFINANCIRANJE SMJEŠTAJA STARIJIM I NEMOĆNIM OSOBAMA U PRIVATNOM SMJEŠTAJU

Zadarska županija program sufinanciranja smještaja starijim i nemoćnim osobama u privatnom smještaju provodi od 2018. godine do danas. Navedeni iznos sufinanciranja od početnih 500,00 kuna ili 66,36 eura povećavao se u više navrata. Sukladno Odluci o uvjetima, visini i načinu ostvarivanja prava na novčanu pomoć za sufinanciranje smještaja starijih i nemoćnih osoba u privatnom smještaju na području Zadarske županije za 2025. godinu koju je donijela Županijska skupštine Zadarske županije, novčana pomoć iznosila je 160,00 eura mjesečno po korisniku i isplaćivala se na temelju zahtjeva i priložene dokumentacije. Broj zahtjeva za sufinanciranje smještaja za starije i nemoćne osobe u privatnom smještaju na području Zadarske županije kretao se između 480 i 520 na mjesečnoj razini. Ukupno je do kraja 2025. godine utrošeno 940.320,00 eura za ovu namjenu i uključuje isplate za prosinac 2024. godine i razdoblje od siječnja do studenoga 2025. godine. Novčana pomoć za prosinac 2025. godine isplaćuje se u siječnju 2026. godine.
Tijekom 2025. godine na području grada Biograda na Moru otvorena je nova privatna poslovna jedinica za smještaj starijih i nemoćnih osoba, odnosno privatni dom. Na području Zadarske županije trenutno je 27 privatnih pružatelja usluge smještaja za starije i nemoćne osobe.

12.3.1.2.4. NAKNADA ZA NOVOROĐENU DJECU

Nastavili smo isplaćivati novčanu pomoć za novorođenu djecu s područja Zadarske županije. Sukladno Odluci o uvjetima, visini i načinu ostvarivanja prava na novčanu pomoć za opremu novorođenog djeteta za 2025. godinu, koju je donijela Županijska skupština Zadarske županije, novčana pomoć za prvo i drugo novorođeno ili posvojeno dijete iznosila je 300,00 eura, a za treće i svako sljedeće rođeno ili posvojeno dijete 800,00 eura, a isplaćivala se temeljem zahtjeva

koji podnose roditelj ili posvojitelj prilikom prijave djeteta u Matičnom uredu, sustavu E-građani ili izravno Zadarskoj županiji.
Sukladno Odluci o izmjeni Odluke o uvjetima, visini i načinu ostvarivanja prava na novčanu pomoć za opremu novorođenog djeteta za 2025. godinu Županijske skupštine Zadarske županije, od 29. srpnja 2025. godine (Službeni glasnik Zadarske županije 10/25.), novčana pomoć za djecu rođenu od 1. rujna do 31. prosinca 2025. godine povećala se sa 300,00 na 500,00 eura za prvo i drugo novorođeno dijete, sa 800,00 na 1.000,00 eura za treće novorođeno dijete i s 800,00 na 3.000,00 eura za četvrto i svako sljedeće novorođeno dijete.
Ukupno je do kraja prosinca prošle godine isplaćeno 736.865,00 eura za ovu namjenu. Navedena sredstva uključuju isplatu sredstava za 237 djece rođene u 2024. godini i 1344 djece rođenih u 2025. godini, od čega njih 946 rođenih u razdoblju od 1. siječnja do 31. kolovoza, a njih 398 rođeni u razdoblju od 1. rujna do 31. prosinca 2025. godine. Napominjemo kako ovo nije konačni broj s obzirom je rok za predaju zahtjeva za djecu rođenu u 2025. godini 31. siječnja 2026. godine.

12.3.1.3. DJELATNOST DOMA ZA STARIJE I NEMOĆNE OSOBE ZADAR

Sukladno članku 7. st. 2. Uredbe o načinu financiranja decentraliziranih funkcija te izračuna iznosa pomoći izravnanja za decentralizirane funkcije jedinica lokalne i područne (regionalne) samouprave za 2025. godinu (Narodne novine 16/25.), određeno je da su u svrhu osiguranja minimalnih financijskih standarda javnih potreba u djelatnosti socijalne skrbi, županije koje su preuzele financiranje decentraliziranih funkcija, dužne donijeti vlastite odluke o kriterijima i mjerilima i načinu financiranja domova za starije osobe za 2025. godinu. Članak 2. Uredbe definira decentralizirane funkcije kao rashode koji su posebnim zakonom za socijalnu skrb, preneseni na jedinice lokalne i područne (regionalne) samouprave, a financiraju se iz dodatnog udjela u porezu na dohodak i pomoći izravnanja za decentralizirane funkcije.
Odlukom o minimalnim financijskim standardima, kriterijima i mjerilima za decentralizirano financiranje domova za starije osobe u 2025. godini (Narodne novine 16/25.), utvrđeni su minimalni financijski standardi, kriteriji i mjerila za decentralizirano financiranje djelatnosti Doma za starije i nemoćne osobe Zadar u 2025. godini u ukupnom iznosu od 1.217.264,00 eura na temelju koje je Županijska skupština Zadarske županije donijela Odluku o kriterijima, mjerilima i načinu financiranja materijalnih i financijskih rashoda, nefinancijske imovine i hitnih intervencija Doma za starije i nemoćne osobe Zadar u 2025. godini (Službeni glasnik Zadarske županije 4/25.).

12.4 .ODSJEK ZA HRVATSKE BRANITELJE I UDRUGE

12.4.1. HRVATSKI BRANITELJI i CIVILNI STRADALNICI IZ DOMOVINSKOG RATA

U djelokrugu Pododsjeka za hrvatske branitelje i civilne stradalnike Domovinskog rata je obavljanje povjerenih poslova državne uprave koji se odnose na ostvarivanje prava hrvatskih branitelja iz Domovinskog rata i članova njihovih obitelji, na ostvarivanje prava civilnih stradalnika iz Domovinskog rata i članova njihovih obitelji, kao i ostvarivanja prava ratnih vojnih invalida i mirnodopskih vojnih invalida, odnosno praćenje i osiguravanje pravilne primjene propisa i mjera iz tog područja.
Kao prvostupanjsko tijelo Pododsjek postupa u upravnim stvarima po zahtjevima stranaka i po službenoj dužnosti te rješava o pravima po osnovi oštećenja organizma, po osnovi gubitka ili nestanka člana obitelji i po osnovi materijalnih potreba korisnika propisanih Zakonom o hrvatskim braniteljima iz Domovinskog rata i članovima njihovih obitelji, Zakonom o civilnim stradalnicima iz Domovinskog rata i Zakonom o zaštiti vojnih i civilnih invalida rata, ako prema istima ili drugim posebnim propisima nisu u nadležnosti drugih javnopravnih tijela, i to:

- statusu člana obitelji smrtno stradalog hrvatskog branitelja iz Domovinskog rata i statusu člana obitelji osobe smrtno stradale u obrani suvereniteta Republike Hrvatske te njihovim pravima, kao i statusu i pravima članova obitelji civilne osobe poginule, umrle ili nestale u Domovinskom ratu (obiteljska invalidnina, uvećana i povećana obiteljska invalidnina i dr.),
- statusu člana obitelji nestalog hrvatskog branitelja iz Domovinskog rata i statusu člana obitelji nestale osobe u obrani suvereniteta Republike Hrvatske te njihovim pravima; statusu člana obitelji umrlog hrvatskog ratnog vojnog invalida iz Domovinskog rata od I. do IV. skupine i njihovim pravima te pravima članova njihove obitelji,
- statusu hrvatskog ratnog vojnog invalida iz Domovinskog rata i statusu osobe stradale u obrani suvereniteta Republike Hrvatske te njihovim pravima, kao i o statusu i pravima civilnog invalida iz Domovinskog rata (osobna invalidnina, posebni doplatak i posebni dodatak, doplatak i dodatak za njegu i pomoć druge osobe, ortopedski doplatak i dodatak, doplatak i dodatak za pripomoć u kući, usluge osobe za pružanje njege i pomoći i dr.),
- statusu i pravima stradalih pirotehničara, kao i članovima njihovih obitelji,
- pravu na oslobađanje od sudjelovanja u troškovima zdravstvene zaštite iz obveznoga zdravstvenog osiguranja,
- pravu na naknadu za nezaposlene,
- pravu na jednokratnu novčanu pomoć,
- pravu na besplatne udžbenike,
- pravu na naknadu troškova prijevoza u drugo mjesto,
- pravu na troškove grobnog mjesta, troškove ukopa i uređenje grobnih mjesta,
- ostalim statusima i pravima iz ovih Zakona koji prema Zakonima i drugim posebnim propisima nisu u nadležnosti drugih javnopravnih tijela.

Pododsjek organizira ukope umrlih hrvatskih branitelja iz Domovinskog rata uz vojne počasti, sudjeluje u organizaciji obilježavanja državnih blagdana, spomendana i drugih svečanosti u čast stradalih hrvatskih branitelja iz Domovinskog rata i civilnih stradalnika iz Domovinskog rata.

Obavlja poslove obračuna i isplate novčanih sredstava temeljem prava korisnika po osnovi Zakona o hrvatskim braniteljima iz Domovinskog rata, Zakona o civilnim stradalnicima iz Domovinskog rata i Zakonu o zaštiti vojnih i civilnih invalida rata, vrši refundacije te anulacije pretplaćenih sredstava te otvaranje i zatvaranje posebnih računa ovršenika.

U isplati je 4.000 korisnika prema Zakonu o hrvatskim braniteljima iz Domovinskog rata i članovima njihovih obitelji, 200 korisnika prema Zakonu o civilnim stradalnicima iz Domovinskog rata i 120 korisnika prema Zakonu o zaštiti vojnih i civilnih invalida rata.

Pododsjek pruža primarnu pravnu pomoć koja obuhvaća pomoć strankama u ostvarivanju prava kroz davanje općih upravnih informacija (opća i načelna pravna uputa) i davanje pravnih savjeta (uputa o načinu i mogućnostima rješavanja odnosno ostvarivanja prava), a ako nije obuhvaćena navedenim Zakonima sekundarnu pravnu pomoć ostvaruju sukladno propisu kojim se uređuje ostvarivanje prava na besplatnu pravnu pomoć.

Ujedno vodi evidencije i izdaje potvrde o statusu i pravima iz Zakona o kojim rješava, odnosno uvjerenja i potvrde prema članku 159. ZUP-a, kao i izjave o uzdržavanju, potvrde o bračnom stanju i o obiteljskom statusu.

Surađuje se i komunicira unutar upravnih tijela županije i izvan upravnog tijela te sa tijelima javne vlasti, fizičkim i pravnim osobama u svrhu prikupljanja ili razmjene informacija.

Vezano za primjenu Zakona o hrvatskim braniteljima iz Domovinskog rata i članovima njihovih obitelji tijekom izvještajnog razdoblja zaprimljeno je 1737 upravnih predmeta te je riješeno 1703 upravnih predmeta, a neriješeno je 34 upravnih predmeta.

Zaprimljeno je 6236 neupravnih predmeta, riješeno je 6213, a neriješeno 23 neupravnih predmeta.

12.4.2. UDRUGE GRAĐANA I BESPLATNA PRAVNA POMOĆ

U djelokrugu Pododsjeka za udruge i besplatnu pravnu pomoć je obavljanje povjerenih poslova državne uprave iz područja udruga građana, zaklada i besplatne pravne pomoći.
Upravni predmeti koji se vode u Pododsjeku su upis udruga građana i stranih udruga u Registar udruga Republike Hrvatske i Registar stranih udruga Republike Hrvatske, upis promjena koje se odnose na promjenu statuta, sjedišta (adrese sjedišta), osoba ovlaštenih za zastupanje i prestanak postojanja udruge.
Pododsjek provodi inspekcijski nadzor nad radom udruga, izdaje izvatke iz registra udruga, dostavlja podatke nadležnim tijelima, izdaje preslike iz Zbirke isprava i potvrde o kojima se vodi službena evidencija.
Rješavaju se upravni i neupravni predmeti za pružanje primarne pravne pomoći u vidu općih pravnih informacija, pravnih savjeta i sastavljanja podnesaka, te sekundarne pravne pomoći strankama, a nadležnom Ministarstvu pravosuđa Republike Hrvatske dostavlja se na isplatu podnesene račune pružatelja pravne pomoći koji udovoljavaju zakonskim pretpostavkama.
Prati se raspodjela proračunskih sredstava po javnom pozivu za udruge, sudjeluje u izradi akata potrebnih za raspodjelu proračunskih sredstava po javnom pozivu za udruge i sudjeluje u radu stručnih radnih skupina i drugih radnih tijela za izradu strategija, akcijskih planova i drugih akata.
Stalno se surađuje i stručno komunicira unutar i izvan upravnog tijela s nižim unutarnjim jedinicama, drugim jedinicama lokalne i područne (regionalne) samouprave, tijelima javne vlasti, fizičkim i pravnim osobama u svrhu pružanja savjeta te prikupljanja ili razmjene važnih informacija iz njegove nadležnosti.
U izvještajnom razdoblju zaprimljeno je ukupno 465 upravnih predmeta koji se odnose na upis u Registar udruga i zaklada, upis promjena u Registar udruga Republike Hrvatske i prestanak postojanja, te su riješena 442 upravna predmeta, a neriješeno je 23 istih.
Zaprimljeno je 232 neupravnih predmeta (izvadci, zapisnici, preslici, nadzori...) te su riješena 230 neupravna predmeta, a neriješeno je 2.
Također je zaprimljeno 107 upravnih predmeta koji se odnose na odobravanje sekundarne pravne pomoći te su riješena 94 predmeta, a neriješeno je 13.
Pružena je primarna pravna pomoć za 180 osoba.
U Odsjeku za hrvatske branitelje, Mjesto rada Biograd na Moru, obavljaju se povjereni poslovi državne uprave koji se odnose na ostvarivanje prava civilnih stradalnika iz Domovinskog rata i članova njihovih obitelji, kao i ostvarivanja prava ratnih vojnih invalida i mirnodopskih vojnih invalida, odnosno prati se i osigurava pravilna primjena propisa i mjera prema Zakonu o zaštiti civilnih stradalnika iz Domovinskog rata i Zakonu o zaštiti vojnih i civilnih invalida rata, vodi se upravni postupak i rješavaju najsloženiji upravni i ostali predmeti iz tog područja.
Osim upravnih poslova rješavaju se i neupravni predmeti kao što su dvojezične potvrde za inozemstvo: izjave o uzdržavanju, potvrde o obiteljskom stanju i potvrde o bračnom stanju te neupravni predmeti iz područja civilnih stradalnika i udruga.
Vezano za primjenu citiranih Zakona u izvještajnom razdoblju zaprimljeno je 98 upravnih predmeta te je riješeno 93 upravnih predmeta, a neriješeno je 5.
U navedenom razdoblju zaprimljeno je i riješeno 76 neupravnih premeta.
Osigurava se primjena propisa i mjera, vodi se upravni postupak i rješavaju najsloženiji upravni i ostali predmeti iz područja osnivanja udruga i zaklada i prestanka udruga i njihovih statusnih promjena. U Biogradu na Moru obavljaju se poslovi koji teritorijalno pripadaju Biogradu na Moru, Pagu, Gračacu, Obrovcu i Benkovcu.
Zaprimljeno je ukupno 109 upravnih predmeta koji se odnose na upis u Registar udruga i zaklada, upis promjena u Registar udruga Republike Hrvatske i prestanak postojanja te je riješeno 108 upravnih predmeta, a neriješen je 1 upravni predmet.
Zaprimljeno je i riješeno 70 neupravnih predmeta (izvadci, zapisnici, preslici, nadzori...).

12.5. KOORDINACIJA RADA SAVJETODAVNIH TIJELA

12.5.1. VIJEĆE ZA PREVENCIJU KRIMINALITETA

Vijeće za prevenciju kriminaliteta na području Zadarske županije multidisciplinarno je savjetodavno tijelo Županijske skupštine koje koordinira provedbu nacionalnih i lokalnih preventivnih programa na području Zadarske županije. Stručni i administrativni poslovi Vijeća u nadležnosti su Upravnog odjela za gospodarstvo i turizam Zadarske županije, a u njegovom radu sudjeluju djelatnici PU zadarske, pročelnici upravnih tijela Zadarske županije, vijećnici Županijske skupštine Zadarske županije, predstavnici Sveučilišta u Zadru, zdravstvenih i socijalnih ustanova i dionici iz organizacija civilnog društva.

12.5.2. SAVJET ZA SOCIJALNU SKRB

U nadležnosti Upravnog odjela je Savjet za socijalnu skrb, savjetodavno i radno tijelo Županijske skupštine čije stručne i administrativne poslove vodi Odjel. Savjet, sukladno novoj Odluci o osnivanju i Rješenjem o imenovanju članova, ima predsjednicu, zamjenika predsjednice i 13 članova i redovito održava sjednice na kojima se raspravljaju ključna pitanja, problemi i predlažu rješenja vezana za razvoj i unapređenje sustava socijalne skrbi.
Pripreme i održavanje sjednica i izrada izvješća koja se dostavljaju nadležnim uredima i ministarstvima dio su svakodnevnih službeničkih poslova. Savjet je u izvještajnom razdoblju održao, osim sastanaka u okviru izrade Socijalnog plana Zadarske županije za razdoblje 2025. – 2027. dvije službene sjednice, i to 20. veljače 2025. godine i 16. travnja 2025. godine, te niz neslužbenih konzultacija po stručnim pitanjima.

12.5.3. SAVJET MLADIH ZADARSKE ŽUPANIJE

Savjet mladih osniva se kao savjetodavno tijelo Zadarske županije koje promiče i zagovara prava, potrebe i interese mladih na područnoj (regionalnoj) razini. Sukladno članku 6. Zakona o Savjetu mladih, Odluku o osnivanju savjeta mladih donosi predstavničko tijelo nakon konstituirajuće Županijske skupštine. Savjet mladih osniva, te njegove članove bira Županijska skupština Zadarske županije (u daljnjem tekstu: Skupština), sukladno Zakonu o savjetima mladih (Narodne novine broj 41/14., 83/23., u daljem tekstu Zakon).
Mladi, u smislu ove Odluke, su osobe s prebivalištem ili boravištem na području Zadarske županije, koji u trenutku podnošenja kandidatura za članstvo u Savjetu mladih imaju od navršenih petnaest do navršenih trideset godina života te kao takvi imaju pravo biti birani za člana Savjeta mladih. Zadarska županija objavila je krajem prosinca 2025. godine novi Javni poziv za isticanje kandidatura za članove Savjeta mladih Zadarske županije i njihovih zamjenika

12.5.4. IZRADA SOCIJALNOG PLANA ZADARSKE ŽUPANIJE

Provedba projekta Izrada socijalnog plana Zadarske županije sufinancirana je sredstvima programa ESF+. Trajanje projekta je devet mjeseci, odnosno od 16. srpnja 2024. do 16. travnja 2025. godine. Specifični cilj projekta je osnaživanje stručnjaka za socijalno planiranje kako bi se što kvalitetnije izradio, provodio i pratio županijski socijalni plan što će dovesti do ispunjenja potreba socijalno osjetljivih skupina, prevencije socijalne uključenosti i distribucija usluga socijalne skrbi.
Socijalni plan Zadarske županije izrađen je temeljem članka 241. Zakona o socijalnoj skrbi (Narodne novine 18/22., 46/22., 119/22., 71/23., 156/23. i 61/25.) i donosi se za razdoblje od tri godine. Riječ je o strateškom dokumentu koji donosi analizu pružatelja socijalnih usluga, upućuje na dostupnost socijalnih usluga na području Zadarske županije, prikazuje analizu procjene potreba za socijalnim uslugama prema korisničkim skupinama te specifične ciljeve

razvoja institucionalnih i izvaninstitucionalnih socijalnih usluga s posebnim naglaskom na usluge za skupine u većem riziku od socijalne isključenosti na području Zadarske županije.
U okviru Socijalnog plana Zadarske županije 2025. - 2027. definirana su četiri cilja usmjerena na potrebe korisničkih skupina i sustava socijalne skrbi:
Posebni cilj 1. Unaprjeđenje dostupnosti socijalnih usluga za određene korisničke skupine
Posebni cilj 2. Poboljšanje horizontalne i vertikalne koordinacije u sustavu i izvan sustava
Posebni cilj 3. Uvođenje inovativnih usluga
Posebni cilj 4. Unaprjeđenje informiranosti korisnika socijalnih usluga

Socijalni plan Zadarske županije donosi 7 mjera i 30 aktivnosti za razdoblje od 2025. do 2027. godine.
U razdoblju od 7. do 20. veljače provedeno je savjetovanje s javnošću te je Socijalni plan Zadarske županije 2025. - 2027. bio dostupan na mrežnim stranicama Zadarske županije. Dana 20. veljače 2025. godine Savjet za socijalnu skrb Zadarske županije usvojio je Socijalni plan tijekom 8. sjednice, nakon čega je dokument upućen na Županijsku skupštinu Zadarske županije. Socijalni plan Zadarske županije 2025. - 2027. usvojen je na 21. sjednici Županijske skupštine održanoj 28. veljače 2025. godine.
U sklopu projekta provedene su tri edukacije koje je održao vanjski stručnjak. Prva edukacija provedena je 23. siječnja 2025. godine na temu Socijalnog planiranja te su na njoj sudjelovali djelatnici UO za hrvatske branitelje, udruge, demografiju i socijalnu politiku Zadarske županije. Druga edukacija, također na temu Socijalnog planiranja, održana je 24. siječnja 2025. te su na njoj sudjelovali članovi Savjeta za socijalnu skrb. Treća edukacija održana je 20. ožujka 2025. godine na temu Provedba i praćenje socijalnog plana te su na njoj sudjelovali djelatnici Zadarske županije i članovi Savjeta za socijalnu skrb.
Praćenje socijalnog plana provodi Upravni odjel za hrvatske branitelje, udruge, demografiju i socijalnu politiku Zadarske županije kroz izradu godišnjih akcijskih planova. Poseban naglasak stavljen je na izvještavanje o realizaciji posebnih ciljeva, mjera i aktivnosti definiranih socijalnim planom. Izvješće o implementaciji mjera i aktivnosti socijalnog plana sadržavat će podatke o provedenim aktivnostima (početak i trajanje provedbe), troškovima provedbe i izvorima (su)financiranja, ostvarenju indikatora realizacija mjere, ljudskim resursima i teritorijalnoj pokrivenosti.
Akcijski plan za razvoj socijalnih usluga Zadarske županije za 2025. godinu predstavlja koristan alat u procesu praćenja realizacije mjera i aktivnosti predloženih socijalnim planom, te je njegova svrha detaljnija razrada ciljeva, mjera i aktivnosti za jednogodišnje razdoblje njegove primjene. Aktivnosti definirane Akcijskim planom za 2025. godinu usmjerene su prvenstveno na povećanje dostupnosti socijalnih usluga za tri kategorije korisnika u riziku (djeca i mladi, odrasle osobe i starije osobe). Potonje su usklađene s procijenjenim potrebama korisnika i usmjerene na širenje kapaciteta rane razvojne podrške, pružanje usluge socijalnog mentorstva, podrška tijekom tranzicije u roditeljstvo te razvoj usluge palijativne skrbi kroz izgradnju hospicija. Također, sam akcijski plan usmjeren je i na uvođenje inovativnih socijalnih usluga unutar sustava socijalne skrbi kako bi se prepoznale novonastale potrebe korisnika. Kroz provedbu ovih aktivnosti doprinijet će se poboljšanju kvalitete života korisnika socijalnih usluga. Tijekom 2025. godine Zadarska županija provela je niz aktivnosti predviđenih Akcijskim planom (npr. 4.1.1., 2.2.1., 1.3.2., 2.1.1.…)

12.6. UTVRĐIVANJE MJERILA ZA PRUŽANJE SOCIJALNIH USLUGA

Tijekom izvještajnog razdoblja Povjerenstvo za utvrđivanje mjerila za pružanje socijalnih usluga Zadarske županije i Povjerenstvo za utvrđivanje mjerila za pružanje usluga osobne asistencije Zadarske županije, obavili su očevide te je doneseno dvadeset pet rješenja o ispunjavanju mjerila za pružanje socijalnih usluga.

Odjel je informirao sve pružatelje usluga smještaja koji su sukladno odredbama Zakona o socijalnoj skrbi obvezni izvršiti usklađenje sa Zakonom o tim obvezama, te ih uputio na procedure i rokove.
Povjerenstvo za utvrđivanje mjerila za pružanje socijalnih usluga Zadarske županije, obavilo je tijekom godine redoviti nadzor nad pružateljima socijalnih usluga, te zapisnike dostavilo nadležnom Ministarstvu rada, mirovinskog sustava, obitelji i socijalne politike.

12.7. HUMANITARNE AKCIJE

Odjel je izdao dvadeset i devet Rješenja o odobrenju provođenja humanitarnih akcija tijekom 2025. godine. Tijekom godine izdano je jedno rješenje kojim se stalnom prikupljaču nalaže prijenos neutrošenih financijskih sredstava odnosno nedodjeljenih materijalnih dobara. U istom razdoblju izdano je i šest Rješenja kojim se priznaje status stalnog prikupljača humanitarne pomoći te je pregledano i odobreno šesnaest izvješća o provođenju humanitarnih akcija za područje Zadarske županije. Također je pregledano i odobreno šest programa rada stalnih prikupljača humanitarne pomoći.

12. 8. ZAKLJUČAK

Upravni odjel za hrvatske branitelje, udruge, demografiju i socijalnu politiku Zadarske županije ima ključnu ulogu u stvaranju pravednijeg i inkluzivnijeg društva. Odjel kroz suradnju s udrugama, potporu braniteljima i osjetljivim skupinama te razvojem demografskih mjera izravno doprinosi kvaliteti života građana. Osobito važnu ulogu u navedenim procesima izgradnje socijalno uključivog okruženja u navedenim procesima ima i donošenje Socijalnog plana Zadarske županije, što omogućuje dugoročno planiranje i usklađivanje potreba korisnika s dostupnim resursima. Time se ne samo povećava učinkovitost sustava, već se i osigurava da pomoć stigne ondje gdje je najpotrebnija. Zadarska županija kroz ovakve strateške korake radi temelje održive socijalne politike za budućnost.

13. UPRAVNI ODJEL ZA OPĆU UPRAVU

13.1. ORGANIZACIJSKO USTROJSTVO, BROJ I STRUČNA SPREMA SLUŽBENIKA UPRAVNOG ODJELA ZA OPĆU UPRAVU

13. 1.1. UNUTARNJE USTROJSTVO UPRAVNOG ODJELA ZA OPĆU UPRAVU

U Upravnom odjelu za opću upravu obavljaju se upravni i stručni poslovi iz područja osobnih stanja građana (promjena osobnog imena, dopune i ispravci državnih matica), sklapanje braka, životnog partnerstva, vođenja državnih matica, knjige državljana, registra životnog partnerstva i registra birača.
U sastavu Upravnog odjela za opću upravu za obavljanje poslova iz djelokruga rada koji se odnose na vođenje državnih matica, evidencije o hrvatskom državljanstvu, registra životnog partnerstva, sklapanja braka i životnog partnerstva i stjecanje hrvatskog državljanstva djeluju matični uredi, sukladno Uredbi o područjima matičnih ureda (Narodne novine 97/23.), i to:
1. MATIČNI URED ZADAR
2. MATIČNI URED NIN
3. MATIČNI URED POSEDARJE
4. MATIČNI URED PREKO
5. MATIČNI URED ZEMUNIK DONJI
6. MATIČNI URED BENKOVAC
7. MATIČNI URED BIOGRAD NA MORU

8. MATIČNI URED GRAČAC
9. MATIČNI URED OBROVAC
10. MATIČNI URED PAG

13.1.2. SLUŽBENICI UPRAVNOG ODJELA ZA OPĆU UPRAVU

U upravnom odjelu za opću upravu zaposleno je ukupno 28 službenika, i to: pročelnica (mag. iur.), zamjenica pročelnice (dipl. iur.), viša savjetnica (dipl. iur.), 4 referenta (SSS), 1 administrativni tajnik (SSS), te u Matičnom uredu Zadar 9 matičara (SSS), Matičnom uredu Nin 1 matičar (SSS), Matičnom uredu Zemunik Donji 1 matičar (SSS), Matičnom uredu Benkovac 2 matičara (SSS), Matičnom uredu Biograd na Moru 1 viši matičar (VSS) i 1 matičar (SSS), Matičnom uredu Gračac 1 viši matičar (VSS) i 1 matičar (SSS), Matičnom uredu Obrovac 1 matičar (SSS), Matičnom uredu Pag 2 matičara (SSS), dok u Matičnom uredu Posedarje i Matičnom uredu Preko poslove matičara obavljaju matičari Matičnog ureda Zadar.

13.1.3. DJELATNOST UPRAVNOG ODJELA ZA OPĆU UPRAVU

Službenici su vodili upravne postupke prvog stupnja i obavljali druge stručne poslove, te neupravne predmete u koje spadaju:
- promjena osobnog imena, naknadni upisi, ispravke, dopune te poništenje upisa u državnim maticama,
- vođenje državnih matica, vođenje evidencije o hrvatskom državljanstvu, vođenje registra životnog partnerstva te izdavanje dokumenata iz njih,
- sklapanja braka i životnog partnerstva,
- stjecanje hrvatskog državljanstva,
- vođenje registra birača,
- davanje podataka iz navedenih evidencija.

Djelatnost Upravnog odjela za opću upravu ostvarivala se kroz stalnu komunikaciju sa strankama (fizičkim i pravnim osobama), s drugim upravnim tijelima Županije, jedinicama lokalne i područne (regionalne) samouprave kao i tijelima javne vlasti, u svrhu pružanja savjeta te prikupljanja ili razmjene važnih informacija iz područja nadležnosti Upravnog odjela.
Upravni odjel za opću upravu redovito pratio izmjenu pravnih propisa i pozitivne prakse iz svoje nadležnosti kako bi se službenicima olakšalo postupanje u radu i podigla razina njihove osposobljenosti i olakšalo svakodnevno rješavanje radnih zadataka.

13.1.4. AKTIVNOSTI UPRAVNOG ODJELA ZA OPĆU UPRAVU

U 2025. godini Upravni odjel za opću upravu vodio je upravne postupke prvog stupnja i obavljao druge stručne poslove, i to:
- vođenje i rješavanje upravnog postupka promjena osobnog imena – od zaprimljenih 197 predmeta riješeno je 187 predmeta;
- vođenje i rješavanje upravnog postupka naknadnih upisa u državne matice, ispravci i dopune podataka u državnim maticama, te poništenja upisa u državnim maticama – od zaprimljenih 247 predmeta riješeno je 246 predmeta.

Matični uredi, koji rade u okviru ovog Odjela, vode državne matice i knjigu državljana u elektroničkom obliku. Matičari rade na unosu i verifikaciji podataka iz svih državnih matica.
U matičnim uredima Zadarske županije izvršeno je ukupno 10.222 upisa u državne matice i knjigu državljana, izdano je ukupno 36.487 izvadaka iz državnih matica i potvrda.
U Matičnom uredu Zadar izvršeno je 5.967 upisa i izdano je 20.767 izvadaka iz državnih matica i potvrda, u Matičnom uredu Nin izvršeno je 1.166 upisa i izdano 1.564 izvadaka iz državnih matica i potvrda, u Matičnom uredu Preko izvršeno je 173 upisa i izdan je 726 izvadak iz državnih matica i potvrda, u Matičnom uredu Posedarje izvršeno je 247 upisa i izdano je 1.024 izvadaka iz državnih matica i potvrda, u Matičnom uredu Zemunik Donji izvršeno je 267 upisa

i izdano 1.243 izvadaka iz državnih matica i potvrda, u Matičnom uredu Benkovac izvršeno je 1.311 upisa i izdano 3.841 izvadak iz državnih matica i potvrda, u Matičnom uredu Biograd na Moru izvršeno je 316 upisa i izdano 2.701 izvadaka iz državnih matica i potvrda, u Matičnom uredu Gračac izvršeno je 277 upisa i izdano 1.426 izvadaka iz državnih matica i potvrda, u Matičnom uredu Obrovac izvršeno je 392 upisa i izdano je 2.056 izvadaka iz državnih matica i potvrda, u Matičnom uredu Pag izvršeno je 106 upisa i izdano je 1.139 izvadaka iz državnih matica i potvrda.
Matični uredi u provođenju poslovnog procesa uredskog poslovanja obavljali su primitak zahtjeva i pismena, administrativno-tehničku obradu akata, otpremanje akata te razvođenje akata u urudžbenom zapisniku. Sastavni dio ovog poslovnog procesa bilo je i svakodnevno neposredno i posredno komuniciranje sa strankama, drugim službenim osobama, upravnim tijelima te drugim pravnim osobama.
Matičari su unosili i verificirali podatke iz svih državnih matica te obavljali upis i izdavanje dokumenata. Matični uredi su dužni redovito vršiti pohranu arhivskog gradiva u pismohranu.
Registar birača se redovito ažurira u pogledu upisa, brisanja birača i drugih radnji prema Zakonu, a u suradnji s nadležnim tijelima: statistička obrada podataka i njihova dostava nadležnim tijelima za sve upise, vođenje registra birača i obavljanje stručnih poslova koji se odnose na vođenje evidencije o biračkom pravu, ažuriranje evidencije popisa birača, izdavanje uvjerenja iz područja registra i popisa birača, davanje podataka iz evidencije nadležnim službama. Odrađeni su uredski i drugi stručni poslovi: izrada potrebnih pismena, primanje stranaka, organiziranje i održavanje sastanaka, vođenje evidencija u cilju provođenja gore navedenih djelatnosti.
U 2025. godine održani su sljedeći izbori: drugi krug izbora za predsjednika Republike Hrvatske (12. 1. 2025.), izbori za općinske načelnike, gradonačelnike i župane te njihove zamjenike (18. 5. 2025. i 1. 6. 2025.), izbori za članove predstavničkih tijela jedinica lokalne i područne (regionalne) samouprave (18. 5. 2025.), izbori za zamjenike općinskih načelnika, gradonačelnika i župana iz reda pripadnika nacionalnih manjina, odnosno iz reda pripadnika hrvatskog naroda (18. 5. 2025.), izbori za članove vijeća mjesnih odbora Grada Biograda na Moru (18. 5. 2025.), izbori za članove vijeća mjesnih odbora Općine Pakoštane (18. 5. 2025.), izbori za članove vijeća mjesnih odbora Općine Sukošan (18. 5. 2025.), te izbori za članove vijeća mjesnih odbora Općine Starigrad (18. 5. 2025.), dopunski izbori za članove predstavničkih tijela jedinica lokalne i područne (regionalne) samouprave iz reda pripadnika nacionalne manjine, odnosno iz reda pripadnika hrvatskog naroda (5. 10. 2025.), izbori za članove vijeća mjesnih odbora Grada Nina (19. 10. 2025.) te izbori za članove vijeća mjesnih odbora Grada Zadra (9. 11. 2025.).
Za sve navedene izbore izvršena je priprema te su izdani izvodi iz popisa birača izbornim povjerenstvima gradova i općina kao i potvrde biračima na dan održavanja izbora.

13.2. OSTVARENI CILJEVI

13.2.1. OSTVARENI POJEDINAČNI CILJEVI

Opći cilj Upravnog odjela za opću upravu je pružanje usluge na pouzdan, predvidiv i društveno odgovoran način. Trajni ciljevi su i poboljšanje postupanja, podizanje kvalitete usluga, standardizacija poslovnih procesa, unaprjeđenje sustava elektroničkih usluga, zaštita osobnih podataka, kao pretpostavki za osiguranje boljeg životnog standarda građana i poboljšanja poduzetničke klime.
Ciljevi javne uprave utvrđeni su Strategijom razvoja javne uprave Republike Hrvatske te Razvojnom strategijom Zadarske županije 2021. - 2027.
Realizacijom poslova iz djelokruga rada Upravnog odjela za opću upravu ostvaruju se ciljevi Razvojnom strategijom Zadarske županije 2021. – 2027., i to Razvojni smjer 1. Održivo

gospodarstvo i društvo, Strateški cilj 3. učinkovito i djelotvorno pravosuđe, javna uprava i upravljanje državnom imovinom, Posebni cilj 7. Poboljšanje kvalitete i učinkovitosti javnopravnih tijela lokalne i regionalne samouprave.

13.3. ZAKLJUČAK

Upravni odjel za opću upravu je kontinuirano obavljao sve poslove iz svoje nadležnosti pružanjem usluga na pouzdan i kvalitetan način nastojeći pravovremeno riješiti sve predmete koji se odnose na ostvarivanje prava stranaka. U svom radu i u komunikaciji sa strankama primjenjivali smo osobnu i elektroničku komunikaciju s građanima sve u svrhu pojednostavljivanja postupka i olakšavanja komunikacije sa strankama. Upravni odjel primjenjuje veliki broj propisa te je uz stalnu edukaciju i osobni angažman svih službenika posao obavljan pravovremeno i na zakonit način.

REPUBLIKA HRVATSKA
ZADARSKA ŽUPANIJA

GODIŠNJI IZVJEŠTAJ
O IZVRŠENJU PRORAČUNA
ZADARSKE ŽUPANIJE
ZA 2025. GODINU

travanj 2026.

S A D R Ž A J

	str.
1. Opći dio Godišnjeg izvještaja o izvršenju proračuna Zadarske županije za 2025. godinu	
○ **Sažetak Računa prihoda i rashoda i Računa financiranja za 2025. godinu**	**3**
○ **Račun prihoda i rashoda za 2025. godinu**	
▪ Izvještaj o prihodima i rashodima prema ekonomskoj klasifikaciji	**6**
▪ Izvještaj o prihodima i rashodima prema izvorima financiranja	**11**
▪ Izvještaj o rashodima prema funkcijskoj klasifikaciji	**13**
○ **Račun financiranja za 2025. godinu**	
▪ Izvještaj računa financiranja prema ekonomskoj klasifikaciji	**14**
▪ Izvještaj računa financiranja prema izvorima financiranja	**15**
2. Posebni dio godišnjeg izvještaja o izvršenju proračuna	
○ **Izvještaj po organizacijska klasifikacija**	**17**
○ **Izvještaj po programskoj klasifikaciji**	**19**
3. Završne odredbe	**120**
4.1. Izvještaj o korištenju proračunske zalihe	**121**
4.2. Izvještaj o zaduživanju na domaćem i stranom tržištu novca i kapitala	**122**
4.3. Izvještaj o danim jamstvima i plaćanjima po protestiranim jamstvima	**127**
4.4. Izvještaj o korištenju sredstava fondova Europske unije	**128**
4.5. Izvještaj o danim zajmovima i potraživanjima po danim zajmovima	**134**
4.6. Stanje potraživanja, dospjelih obveza, potencijalnih obveza po osnovi sudskih postupaka	**135**
5. Obrazloženje općeg dijela godišnjeg izvještaja o izvršenju proračuna Zadarske županije za 2025. godinu	**138**
6. Obrazloženja posebnog dijela izvještaja o izvršenju proračuna 2025. godinu	**153**
7. Izvještaj po programskoj klasifikaciji osnovnih i srednjih škola	**356**

Na temelju članka 89. stavka 2. Zakona o proračunu („Narodne novine” broj 144/21), članka 55. stavka 3. Pravilnika o polugodišnjem i godišnjem izvještaju o izvršenju proračuna i financijskog plana („Narodne novine” broj 85/23), te članka 12. stavka 2. točke 9. Statuta Zadarske županije („Službeni glasnik Zadarske županije“ broj 15/09, 7/10, 11/10, 4/12, 2/13, 14/13, 3/18, 5/20, 5/21), Županijska skupština Zadarske županije na 7. sjednici održanoj dana 15. lipnja 2026. godine, d o n o s i

GODIŠNJI IZVJEŠTAJ O IZVRŠENJU PRORAČUNA ZADARSKE ŽUPANIJE ZA 2025. GODINU

I. OPĆI DIO

Članak 1.

Opći dio Godišnjeg izvještaja o izvršenju proračuna sadrži:

- sažetak Računa prihoda i rashoda i Računa financiranja,
- Račun prihoda i rashoda,
- Račun financiranja.

Sažetak općeg dijela proračuna sastoji se od:

- sažetka Računa prihoda i rashoda i Računa financiranja Zadarske županije i njenih proračunskih korisnika,
- sažetka Računa prihoda i rashoda i Računa financiranja Zadarske županije bez vlastitih i namjenskih prihoda korisnika.

I. Godišnji izvještaj o izvršenju Proračuna Zadarske županije za 2025. godinu sadrži:

I. OPĆI DIO

SAŽETAK RAČUNA PRIHODA I RASHODA I RAČUNA FINANCIRANJA

A) SAŽETAK RAČUNA PRIHODA I RASHODA

BROJČANA OZNAKA I NAZIV	OSTVARENJE/IZVRŠENJE 1.-XII.2024.	REBALANS 2025.	OSTVARENJE/IZVRŠENJE 1.-XII.2025.	INDEKS	INDEKS**
1	2	3	4	5=4/2*100	6=4/3*100
PRIHODI UKUPNO	177.885.623,08	209.758.602,06	195.444.170,64	109,87	93,18
6 PRIHODI POSLOVANJA	177.842.685,94	209.581.030,29	195.351.922,82	109,85	93,21
7 PRIHODI OD PRODAJE NEFINANCIJSKE IMOVINE	42.937,14	177.571,77	92.247,82	214,84	51,95
RASHODI UKUPNO	178.781.041,99	222.192.614,73	200.472.546,80	112,13	90,22
3 RASHODI POSLOVANJA	161.375.324,80	185.836.106,98	177.607.042,10	110,06	95,57
4 RASHODI ZA NABAVU NEFINANCIJSKE IMOVINE	17.405.717,19	36.356.507,75	22.865.504,70	131,37	62,89
RAZLIKA - VIŠAK MANJAK	-895.418,91	-12.434.012,67	-5.028.376,16	561,57	40,44

B) SAŽETAK RAČUNA FINANCIRANJA

BROJČANA OZNAKA I NAZIV	OSTVARENJE/IZVRŠENJE 1.-XII.2024.	REBALANS 2025.	OSTVARENJE/IZVRŠENJE 1.-XII.2025.	INDEKS	INDEKS**
1	2	3	4	5=4/2*100	6=4/3*100
8 PRIMICI OD FINANCIJSKE IMOVINE I ZADUŽIVANJA	4.881.966,79	4.262.034,47	4.260.423,29	87,27	99,96
5 IZDACI ZA FINANCIJSKU IMOVINU I OTPLATE ZAJMOVA	500.480,42	807.385,27	851.915,65	170,22	105,52
RAZLIKA PRIMITAKA I IZDATAKA	4.381.486,37	3.454.649,20	3.408.507,64	77,79	98,66

C) PRENESENI VIŠAK ILI PRENESENI MANJAK I VIŠEGODIŠNJI PLAN

PRENESENI VIŠAK/MANJAK IZ PRETHODNE GODINE	3.488.758,15	8.979.363,47	9.042.607,96	259,19	100,70
VIŠAK/MANJAK TEKUĆEG RAZDOBLJA	3.486.067,46	-	-1.619.868,52	-46,47	-
PRIJENOS VIŠKA/MANJKA U SLJEDEĆE RAZDOBLJE	6.974.825,61	-	7.422.739,44	106,42	-

II. Sažetak Računa prihoda i rashoda i Računa financiranja Zadarske županije bez vlastitih i namjenskih prihoda korisnika

A) SAŽETAK RAČUNA PRIHODA I RASHODA

BROJČANA OZNAKA I NAZIV	OSTVARENJE/IZVRŠENJE 1.-XII.2024.	REBALANS 2025.	OSTVARENJE/IZVRŠENJE 1.-XII.2025.	INDEKS	INDEKS**
1	2	3	4	5=4/2*100	6=4/3*100
PRIHODI UKUPNO	50.688.422,02	60.036.683,11	54.833.437,36	108,18	91,33
6 PRIHODI POSLOVANJA	50.649.068,10	59.883.683,11	54.751.117,09	108,10	91,43
7 PRIHODI OD PRODAJE NEFINANCIJSKE IMOVINE	39.353,92	153.000,00	82.320,27	209,18	0,00
RASHODI UKUPNO	49.021.329,71	70.773.646,89	58.443.356,76	119,22	82,58
3 RASHODI POSLOVANJA	35.816.797,15	47.481.897,73	43.495.342,66	121,44	91,60
4 RASHODI ZA NABAVU NEFINANCIJSKE IMOVINE	13.204.532,56	23.291.749,16	14.948.014,10	113,20	64,18
RAZLIKA - VIŠAK MANJAK	1.667.092,31	-10.736.963,78	-3.609.919,40	-216,54	33,62

B) SAŽETAK RAČUNA FINANCIRANJA

BROJČANA OZNAKA I NAZIV	OSTVARENJE/IZVRŠENJE 1.-XII.2024.	REBALANS 2025.	OSTVARENJE/IZVRŠENJE 1.-XII.2025.	INDEKS	INDEKS**
1	2	3	4	5=4/2*100	6=4/3*100
8 PRIMICI OD FINANCIJSKE IMOVINE I ZADUŽIVANJA	3.249.439,18	2.640.668,20	2.639.057,02	81,22	99,94
5 IZDACI ZA FINANCIJSKU IMOVINU I OTPLATE ZAJMOVA	468.384,66	744.385,27	817.318,93	174,50	109,80
RAZLIKA PRIMITAKA I IZDATAKA	2.781.054,52	1.896.282,93	1.821.738,09	65,51	96,07

C) PRENESENI VIŠAK ILI PRENESENI MANJAK I VIŠEGODIŠNJI PLAN

PRENESENI VIŠAK/MANJAK IZ PRETHODNE GODINE	4.392.534,02	8.840.680,85	8.909.162,97	202,83	100,77
VIŠAK/MANJAK TEKUĆEG RAZDOBLJA	4.448.146,83	-	-1.788.181,31	-40,20	-
PRIJENOS VIŠKA/MANJKA U SLJEDEĆE RAZDOBLJE	8.840.680,85	-	7.120.981,66	80,55	-

Članak 2.

Račun prihoda i rashoda sastoji se od:

- izvještaja o prihodima i rashodima prema ekonomskoj klasifikaciji,
- izvještaja o prihodima i rashodima prema izvorima financiranja,
- izvještaja o rashodima prema funkcijskoj klasifikaciji.

Račun financiranja sastoji se od:

- izvještaja računa financiranja prema ekonomskoj klasifikaciji,
- izvještaja računa financiranja prema izvorima financiranja.

ZADARSKA ŽUPANIJA

I. OPĆI DIO

RAČUN PRIHODA I RASHODA
IZVJEŠTAJ O PRIHODIMA I RASHODIMA PREMA EKONOMSKOJ KLASIFIKACIJI

PRIHODI

Brojčana oznaka i naziv		Ostvarenje I-XII 2024.	Rebalans 2025.	Ostvarenje I-XII 2025.	Ostvarenje 2025./ 2024.	Ostvarenje / Reb. 2025.
6	PRIHODI POSLOVANJA	177.842.685,94	209.581.030,29	195.351.922,82	109,85	93,21
61	PRIHODI OD POREZA	27.804.040,14	34.136.430,00	35.742.827,36	128,55	104,71
611	POREZ NA DOHODAK	25.716.009,79		31.085.768,88	120,88	0,00
6111	POREZ NA DOHODAK OD NESAMOSTALNOG RADA	16.875.827,91		20.237.464,48	119,92	0,00
6112	POREZ NA DOHODAK OD SAMOST.DJELAT.	2.178.693,60		2.589.873,87	118,87	0,00
6113	POREZ NA DOHODAK OD IMOV.I IMOV.PRAVA	2.020.637,40		2.958.124,61	146,40	0,00
6114	POREZ NA DOHODAK OD KAPITALA	1.892.696,15		2.309.613,39	122,03	0,00
6115	POREZ NA DOHODAK PO GODIŠNJOJ PRIJAVI	1.369.649,12		1.400.833,76	102,28	0,00
6116	POREZ NA DOH.UTV.U POST.NADZ.ZA PRET.G	5.163,56		588,50	11,40	0,00
6117	POVRAT POREZA I PRIREZA/D PO GOD.PRIJAVI	-3.177.017,85		-3.925.324,48	123,55	0,00
6118	POREZ NA DOHODAK ZA DECENTRALIZIRANE IZDATKE	4.550.359,90		5.514.594,75	121,19	0,00
613	POREZI NA IMOVINU	42.743,04		2.408.076,30	5.633,84	0,00
6131	STALNI POREZI NA NEPOKRET.IMOVINU	0,00		2.384.742,50		0,00
6132	POREZ NA NASLJEDSTVA I DAROVE	42.743,04		23.333,80	54,59	0,00
614	POREZI NA ROBU I USLUGE	2.045.287,31		2.248.982,18	109,96	0,00
6145	POREZI NA KORIŠ.DOBARA ILI IZVOĐ.AKTIVNOSTI	2.035.604,57		2.237.765,70	109,93	0,00
6147	POREZ NA DOBITKE OD IGARA NA SREĆU I OST.POREZ	9.682,74		11.216,48	115,84	0,00
63	POMOĆI IZ INOZEMSTVA I OD SUBJEKATA UNUTAR OPĆEG PRORAČUNA	90.812.958,02	103.187.097,08	92.839.323,14	102,23	89,97
631	POMOĆI OD INOZEMNIH VLADA	3.799.178,51		1.166.378,37	30,70	0,00
6311	TEKUĆE POMOĆI OD INOZEMNIH VLADA	3.799.178,51		1.166.378,37	30,70	0,00
632	POMOĆI OD MEĐUNARODNIH ORGAN. TE INSTITUCIJA I TIJELA EU	342.596,85		513.479,38	149,88	0,00
6321	TEKUĆE POMOĆI OD MEĐUNARODNIH ORGANIZ.	231.346,85		433.029,38	187,18	0,00
6323	TEKUĆE POMOĆI OD INSTIT.I TIJELA EU	111.250,00		80.450,00	72,31	0,00
633	POMOĆI IZ PRORAČUNA	8.656.055,59		7.987.023,90	92,27	0,00
6331	TEKUĆE POMOĆI PRORAČUNU IZ DRUGIH PRORAČUNA	6.362.552,56		5.766.033,73	90,62	0,00
6332	KAPITALNE POMOĆI PRORAČUNU IZ DRUGIH PRORAČUNA	2.293.503,03		2.220.990,17	96,84	0,00
634	POMOĆI OD IZVANPRORAČUNSKIH KORISNIKA	2.028.267,30		922.523,91	45,48	0,00
6341	TEKUĆE POMOĆI OD IZVANPRORAČUNSKIH KORISNIKA	1.441.878,09		718.393,22	49,82	0,00
6342	KAPITALNE POMOĆI OD IZVANPRORAČUNSKIH KORISNIKA	586.389,21		204.130,69	34,81	0,00
635	POMOĆI IZRAVNANJA ZA DECEN.FUNKCIJE I FISK. IZRAVN.	4.965.368,28		5.109.233,38	102,90	0,00
6351	TEKUĆE POMOĆI IZRAVNANJA .ZA DECENTRAL.FUNKCIJE	3.691.917,03		3.990.295,24	108,08	0,00
6352	KAPITALNE POMOĆI IZRAVNANJA ZA DECENTRAL.FUNKCIJE	1.273.451,25		1.118.938,14	87,87	0,00
636	POMOĆI PRORAČUN. KOR. IZ PRORAČ. KOJI IM NIJE NADLEŽAN	63.076.478,32		70.772.733,18	112,20	0,00
6361	TEK.POMOĆI PRORAČ.KOR.IZ PRORAČ.KOJI IM NIJE NADLEŽAN	61.998.189,01		69.657.931,75	112,35	0,00
6362	KAP.POMOĆI PRORAČ.KOR.IZ PROR.KOJI IM NIJE NADLEŽAN	1.078.289,31		1.114.801,43	103,39	0,00
638	POMOĆI TEMELJEM PRIJENOSA EU SREDSTAVA	7.845.429,14		6.356.860,24	81,03	0,00
6381	TEKUĆE POMOĆI TEMELJEM PRIJENOSA EU SREDSTAVA	4.628.316,74		2.856.397,08	61,72	0,00
6382	KAPITALNE POMOĆI TEMELJEM PRIJENOSA EU SREDSTAVA	3.217.112,40		3.500.463,16	108,81	0,00
639	PRIJENOSI IZMEĐU PRORAČUNSKIH KORISNIKA ISTOG PRORAČ.	99.584,03		11.090,78	11,14	0,00
6391	TEK. PRIJENOSI IZMEĐU PROR. KOR. ISTOG PROR.	730,06		0,00	0,00	0,00
6393	TEK. PRIJENOSI IZMEĐU PK ISTOG PROR. TEM. PRIJENOSA EU SRED.	98.853,97		11.090,78	11,22	0,00
64	PRIHODI OD IMOVINE	3.792.625,40	3.261.172,54	3.064.478,03	80,80	93,97
641	PRIHODI OD FINANCIJSKE IMOVINE	680.421,26		59.141,45	8,69	0,00
6413	KAMATE NA OROČENA SRED. I DEPOZITE PO VIĐENJU	9.165,52		11.801,45	128,76	0,00
6414	PRIHODI OD ZATEZNIH KAMATA	10.824,49		0,00	0,00	0,00
6417	PRIHODI OD DOBITI T.D.PO POSEBNIM PROPISIMA	660.431,25		47.340,00	7,17	0,00
642	PRIHODI OD NEFINANCIJSKE IMOVINE	3.112.204,14		3.005.336,58	96,57	0,00
6421	NAKNADE ZA KONCESIJE	2.633.515,09		2.446.200,90	92,89	0,00
6422	PRIHODI OD ZAKUPA I IZNAJMLJIVANJA IMOVINE	316.174,78		293.569,00	92,85	0,00
6423	NAKNADA ZA KORIŠTENJE NEFINANCIJSKE IMOVINE	162.514,27		265.566,68	163,41	0,00
65	PRIHODI OD UPRAVNIH I ADMINISTRATIVNIH PRISTOJBI, PRISTOJBI PO POSEBNIM PROPISIMA I NAKNADA	6.662.667,81	7.381.846,31	6.632.832,85	99,55	89,85
651	UPRAVNE I ADMINISTRATIVNE PRISTOJBE	1.006.575,70		902.685,90	89,68	0,00
6512	ŽUPANIJSKE,GRADSKE I OPĆ.PRIS.I NAKNADE	737.053,25		599.652,05	81,36	0,00
6513	OSTALE UPRAVNE PRISTOJBE I NAKNADE	32.849,96		38.555,77	117,37	0,00
6514	OSTALE PRISTOJBE I NAKNADE	236.672,49		264.478,08	111,75	0,00

I. OPĆI DIO

RAČUN PRIHODA I RASHODA
IZVJEŠTAJ O PRIHODIMA I RASHODIMA PREMA EKONOMSKOJ KLASIFIKACIJI

PRIHODI

Brojčana oznaka i naziv		Ostvarenje I-XII 2024.	Rebalans 2025.	Ostvarenje I-XII 2025.	Ostvarenje 2025./ 2024.	Ostvarenje / Reb. 2025.
652	PRIHODI PO POSEBNIM PROPISIMA	5.656.092,11		5.730.146,95	101,31	0,00
6526	OSTALI NESPOMENUTI PRIHODI	5.656.092,11		5.730.146,95	101,31	0,00
66	PRIHODI OD PRODAJE PROIZVODA I ROBE TE PRUŽENIH USLUGA, PRIHODI OD DONACIJA	10.661.233,15	13.735.213,84	11.526.362,56	108,11	83,92
661	PRIHODI OD PRODAJE PROIZ. I ROBE TE PRUŽENIH USLUGA	10.505.888,37		11.240.515,28	106,99	0,00
6614	PRIHODI OD PRODAJE PROIZVODA I ROBE	4.360,09		252.376,88	5.788,34	0,00
6615	PRIHODI OD PRUŽENIH USLUGA	10.501.528,28		10.988.138,40	104,63	0,00
663	DONACIJE OD PRAV. I FIZ.OSOBA IZVAN OPĆEG PR. TE POVRAT DON. I KAP.POM. PO PROT.JAM.	155.344,78		285.847,28	184,01	0,00
6631	TEKUĆE DONACIJE	133.947,28		208.519,93	155,67	0,00
6632	KAPITALNE DONACIJE	21.397,50		77.327,35	361,38	0,00
67	PRIHODI IZ NADLEŽNOG PRORAČUNA I OD HZZO-A TEMELJEM UGOVORNIH OBVEZA	38.059.679,71	47.812.271,52	45.498.616,71	119,55	95,16
673	PRIHODI OD HZZO-a NA TEMELJU UGOVORNIH OBVEZA	38.059.679,71		45.498.616,71	119,55	0,00
6731	PRIHODI OD HZZO-a NA TEMELJU UGOVORNIH OBVEZA	38.059.679,71		45.498.616,71	119,55	0,00
68	KAZNE,UPRAVNE MJERE I OSTALI PRIHODI	49.481,71	66.999,00	47.482,17	95,96	70,87
681	KAZNE I UPRAVNE MJERE	379,50		630,42	166,12	0,00
6819	OSTALE KAZNE	379,50		630,42	166,12	0,00
683	OSTALI PRIHODI	49.102,21		46.851,75	95,42	0,00
6831	OSTALI PRIHODI	49.102,21		46.851,75	95,42	0,00
7	PRIHODI OD PRODAJE NEFINANCIJSKE IMOVINE	42.937,14	177.571,77	92.247,82	214,84	51,95
71	PRIHODI OD PRODAJE NEPROIZVEDENE DUGOTRAJNE IMOVINE	39.353,92	153.000,00	82.320,27	209,18	53,80
711	PRIHODI OD PRODAJE MATER.IMOVINE-PRIR.BOGAT.	39.353,92		82.320,27	209,18	0,00
7111	ZEMLJIŠTE	39.353,92		82.320,27	209,18	0,00
72	PRIHODI OD PRODAJE PROIZVEDENE DUGOTRAJNE IMOVINE	3.583,22	24.571,77	9.927,55	277,06	40,40
721	PRIHODI OD PRODAJE GRAĐEVINSKIH OBJEKATA	1.975,22		2.768,54	140,16	0,00
7211	STAMBENI OBJEKTI	1.975,22		2.768,54	140,16	0,00
722	PRIHODI OD PRODAJE POSTROJENJA I OPREME	0,00		7.159,01		0,00
7227	UREĐAJI,STROJEVI I OPREMA ZA OSTALE NAMJENE	0,00		7.159,01		0,00
723	PRIHOD OD PRODAJE PRIJEVOZNIH SREDSTAVA	1.608,00		0,00	0,00	0,00
7231	PRIJEVOZNA SREDSTVA U CESTOVNOM PROMETU	1.608,00		0,00	0,00	0,00
	UKUPNO PRIHODI:	177.885.623,08	209.758.602,06	195.444.170,64	109,87	93,18

RASHODI

Brojčana oznaka i naziv		Izvršenje I-XII 2024.	Rebalans 2025.	Izvršenje I-XII 2025.	Izvršenje 2025./ 2024.	Izvršenje / Reb. 2025.
3	RASHODI POSLOVANJA	161.375.324,80	185.836.106,98	177.607.042,10	110,06	95,57
31	RASHODI ZA ZAPOSLENE	109.485.447,43	124.479.582,06	122.438.716,82	111,83	98,36
311	PLAĆE (BRUTO)	90.552.664,74		101.396.223,59	111,97	0,00
3111	PLAĆE ZA REDOVAN RAD	89.953.945,62		100.685.372,15	111,93	0,00
3113	PLAĆE ZA PREKOVREMENI RAD	493.601,64		686.969,46	139,17	0,00
3114	PLAĆE ZA POSEBNE UVJETE RADA	105.117,48		23.881,98	22,72	0,00
312	OSTALI RASHODI ZA ZAPOSLENE	4.413.866,20		4.779.353,32	108,28	0,00
3121	OSTALI RASHODI ZA ZAPOSLENE	4.413.866,20		4.779.353,32	108,28	0,00
313	DOPRINOSI NA PLAĆE	14.518.916,49		16.263.139,91	112,01	0,00
3132	DOPRINOSI ZA OBVEZNO ZDRAVSTVENO OSIGURANJE	14.518.916,49		16.263.139,91	112,01	0,00
32	MATERIJALNI RASHODI	37.206.698,79	45.991.028,14	41.684.071,00	112,03	90,64
321	NAKNADE TROŠKOVA ZAPOSLENIMA	3.917.743,24		4.105.802,28	104,80	0,00
3211	SLUŽBENA PUTOVANJA	583.355,46		602.624,35	103,30	0,00
3212	NAKNADE ZA PRIJEVOZ,ZA RAD NA TERENU I ODVOJENI ŽIVOT	3.164.217,02		3.156.943,43	99,77	0,00
3213	STRUČNO USAVRŠAVANJE ZAPOSLENIKA	122.661,87		235.600,84	192,07	0,00

ZADARSKA ŽUPANIJA

I. OPĆI DIO

RAČUN PRIHODA I RASHODA
IZVJEŠTAJ O PRIHODIMA I RASHODIMA PREMA EKONOMSKOJ KLASIFIKACIJI

RASHODI Brojčana oznaka i naziv		Izvršenje I-XII 2024.	Rebalans 2025.	Izvršenje I-XII 2025.	Izvršenje 2025./ 2024.	Izvršenje / Reb. 2025.
3214	OSTALE NAKNADE TROŠKOVA ZAPOSLENIMA	47.508,89		110.633,66	232,87	0,00
322	RASHODI ZA MATERIJAL I ENERGIJU	11.895.588,15		8.630.916,47	72,56	0,00
3221	UREDSKI MATERIJAL I OSTALI MATERIJALNI RASHODI	864.141,71		975.772,74	112,92	0,00
3222	MATERIJAL I SIROVINE	7.589.718,28		3.751.652,33	49,43	0,00
3223	ENERGIJA	2.946.320,65		3.265.108,95	110,82	0,00
3224	MATERIJAL I DIJELOVI ZA TEKUĆE I INVEST.ODRŽAVANJE	188.509,13		249.085,28	132,13	0,00
3225	SITNI INVENTAR I AUTOGUME	171.806,04		267.702,54	155,82	0,00
3227	SLUŽBENA, RADNA I ZAŠTITNA ODJEĆA I OBUĆA	135.092,34		121.594,63	90,01	0,00
323	RASHODI ZA USLUGE	18.265.170,79		21.227.215,49	116,22	0,00
3231	USLUGE TELEFONA, INTERNETA, POŠTE I PRIJEVOZA	947.900,51		934.152,92	98,55	0,00
3232	USLUGE TEKUĆEG I INVESTICIJSKOG ODRŽAVANJA	1.903.832,12		2.272.378,85	119,36	0,00
3233	USLUGE PROMIDŽBE I INFORMIRANJA	329.841,72		430.515,03	130,52	0,00
3234	KOMUNALNE USLUGE	1.348.568,05		1.253.558,92	92,95	0,00
3235	ZAKUPNINE I NAJAMNINE	3.367.040,32		3.782.562,83	112,34	0,00
3236	ZDRAVSTVENE I VETERINARSKE USLUGE	1.074.800,24		1.282.981,81	119,37	0,00
3237	INTELEKTUALNE I OSOBNE USLUGE	7.296.596,58		8.830.493,74	121,02	0,00
3238	RAČUNALNE USLUGE	649.491,86		722.233,06	111,20	0,00
3239	OSTALE USLUGE	1.347.099,39		1.718.338,33	127,56	0,00
324	NAKNADE TROŠKOVA OSOBAMA IZVAN RADNOG ODNOSA	30.629,35		65.342,50	213,33	0,00
3241	NAKNADE TROŠKOVA OSOBAMA IZVAN RADNOG ODNOSA	30.629,35		65.342,50	213,33	0,00
325	RASHODI LIJEKOVA I POTROŠNOG MED. MATERIJALA KOD ZDRAVSTEVNIH USTANOVA	0,00		5.275.745,92		0,00
3251	RASHODI PO OSNOVI UTROŠKA LIJEKOVA I POTROŠNOG MEDICINSKOG MATERIJALA	0,00		5.092.747,16		0,00
3252	RASHODI PO OSNOVI OTPISA LIJEKOVA I POTROŠNOG MEDICINSKOG MATERIJALA	0,00		182.998,76		0,00
329	OSTALI NESPOMENUTI RASHODI POSLOVANJA	3.097.567,26		2.379.048,34	76,80	0,00
3291	NAK.PREDSTA.I IZVRŠ.TIJELA,POVJER.I SL.	1.419.112,95		762.739,81	53,75	0,00
3292	PREMIJE OSIGURANJA	195.155,15		183.770,98	94,17	0,00
3293	REPREZENTACIJA	181.423,06		226.616,32	124,91	0,00
3294	ČLANARINE	53.623,43		66.755,38	124,49	0,00
3295	PRISTOJBE I NAKNADE	177.906,04		201.868,55	113,47	0,00
3296	TROŠKOVI SUDSKIH POSTUPAKA	245.063,45		243.771,48	99,47	0,00
3299	OSTALI NESPOMENUTI RASHODI POSLOVANJA	825.283,18		693.525,82	84,03	0,00
34	FINANCIJSKI RASHODI	280.909,31	363.068,17	301.295,30	107,26	82,99
342	KAMATE ZA PRIMLJENE KREDITE I ZAJMOVE	76.873,39		155.191,95	201,88	0,00
3422	KAMATE ZA PRIM.KREDITE I ZAJMOVE OD KRED.I OS.INST.U JS	28.419,74		23.418,68	82,40	0,00
3423	KAMATE ZA PRIM.KRED. I ZAJMOVE OD KRED.I OSTINSTI. IZV. JS	20.783,88		88.726,26	426,90	0,00
3425	KAMATE ZA ODOBRENE,A NEREALIZIRANE KREDITE I ZAJMOVE	27.669,77		43.047,01	155,57	0,00
343	OSTALI FINANCIJSKI RASHODI	204.035,92		146.103,35	71,61	0,00
3431	BANKARSKE USLUGE I USLUGE PLATNOG PROMETA	66.309,66		67.718,81	102,13	0,00
3433	ZATEZNE KAMATE	135.022,74		76.811,16	56,89	0,00
3434	OSTALI NESPOMENUTI FINANCIJSKI RASHODI	2.703,52		1.573,38	58,20	0,00
35	SUBVENCIJE	1.094.038,22	570.000,00	499.152,73	45,62	87,57
352	SUBVENCIJE KREDITNIM I FIN. INST. I TRGO.DRU.ZADRUGAMA,POLJOPR,OBRT.IZVAN JS	698.695,77		499.152,73	71,44	0,00
3522	SUBVENCIJAMA TRGO.DRU.I ZADRUGAMA IZVAN JS	393.452,96		135.420,33	34,42	0,00
3523	SUBVENCIJE POLJOPRIVREDNICIMA I OBRTNICIMA	305.242,81		363.732,40	119,16	0,00
353	SUBVEN.TRG.DRUŠT.ZADRUGAMA,POLJOP.I OBRTN.IZ EU SRED.	395.342,45		0,00	0,00	0,00
3531	SUBVEN.TRG.DRUŠT.ZADRUGAMA,POLJOP.I OBRTN.IZ EU SRED.	395.342,45		0,00	0,00	0,00
36	POMOĆI DANE U INOZEMSTVO I UNUTAR OPĆEG PRORAČUNA	7.201.803,60	4.992.314,95	4.389.353,01	60,95	87,92
361	POMOĆI INOZEMNIM VLADAMA	260.323,88		268.560,48	103,16	0,00
3611	TEKUĆE POMOĆI INOZEMNIM VLADAMA	0,00		150.807,62		0,00
3612	KAPITLANE POMOĆI INOZEMNIM VLADAMA	260.323,88		117.752,86	45,23	0,00

ZADARSKA ŽUPANIJA

I. OPĆI DIO

RAČUN PRIHODA I RASHODA
IZVJEŠTAJ O PRIHODIMA I RASHODIMA PREMA EKONOMSKOJ KLASIFIKACIJI

RASHODI Brojčana oznaka i naziv		Izvršenje I-XII 2024.	Rebalans 2025.	Izvršenje I-XII 2025.	Izvršenje 2025./ 2024.	Izvršenje / Reb. 2025.
362	POMOĆI MEĐUNAR.ORGANIZA.TE INSTI.I TIJELIMA EU	2.294.948,72		731.571,58	31,88	0,00
3621	TEKUĆE POMO.MEĐUNA.ORG.TE INSTI.I TIJELIMA EU	2.294.948,72		731.571,58	31,88	0,00
363	POMOĆI UNUTAR OPĆEG PRORAČUNA	1.681.416,52		3.182.298,28	189,26	0,00
3631	TEKUĆE POMOĆI UNUTAR OPĆEG PRORAČUNA	302.059,49		1.011.327,80	334,81	0,00
3632	KAPITALNE POMOĆI UNUTAR OPĆG PRORAČUNA	1.379.357,03		2.170.970,48	157,39	0,00
366	POMOĆI PRORAČ.KORISNICIMA DRUGIH PRORAČUNA	181.933,19		111.723,13	61,41	0,00
3661	TEK.POMOĆI PRORAČUN.KORISNICIMA DRUGIH PRORAČUNA	181.933,19		111.723,13	61,41	0,00
368	POMOĆI TEMELJEM PRIJENOSA SREDSTAVA EU	2.667.607,57		84.108,76	3,15	0,00
3681	TEKUĆE POMOĆI TEMELJEM PRIJENOSA SREDSTAVA EU	1.878.077,70		83.513,76	4,45	0,00
3682	KAPITALNE POMOĆI TEMELJEM PRIJENOSA SREDSTAVA EU	789.529,87		595,00	0,08	0,00
369	PRIJENOSI IZMEĐU PRORAČUNSKIH KORISNIKA ISTOG PRORAČ	115.573,72		11.090,78	9,60	0,00
3693	TEK. PRIJESN. IZMEĐU PROR. KOR. ISTOG PROR. TEMELJEM PRIJENOSA EU SRED.	114.573,72		11.090,78	9,68	0,00
3694	KAPIT. PRIJENOSI IZMEĐU PROR. KOR. ISTOG PROR. TEM. PRIJENOSA EU SRED.	1.000,00		0,00	0,00	0,00
37	NAKNADE GRAĐANIMA I KUĆANSTVIMA NA TEMELJU OSIGURANJA I DRUGE NAKNADE	3.479.852,88	6.261.850,31	5.504.209,72	158,17	87,90
371	NAK.GRAĐANIMA I KUĆANSTVIMA NA TEMELJU OSIGURA	0,00		1.400,00		0,00
3711	NAK.GRAĐANIMA I KUĆANSTVIMA U NOVCU	0,00		1.400,00		0,00
372	OSTALE NAKNADE GRAĐA.I KUĆAN.IZ PRORAČUNA	3.479.852,88		5.502.809,72	158,13	0,00
3721	NAKNADE GRAĐANIMA I KUĆANSTVIMA U NOVCU	1.229.874,28		1.918.429,03	155,99	0,00
3722	NAKNADE GRAĐANIMA I KUĆANSTVIMA U NARAVI	2.249.978,60		3.584.380,69	159,31	0,00
38	RASHODI ZA DONACIJE, KAZNE, NAKNADE ŠTETA I KAP. POMOĆI	2.626.574,57	3.178.263,35	2.790.243,52	106,23	87,79
381	TEKUĆE DONACIJE	2.020.062,76		2.247.311,61	111,25	0,00
3811	TEKUĆE DONACIJE U NOVCU	1.916.010,13		2.094.466,27	109,31	0,00
3812	TEKUĆE DONACIJE U NARAVI	42.941,68		40.730,54	94,85	0,00
3813	TEKUĆE DONACIJE IZ EU SREDSTAVA	61.110,95		112.114,80	183,46	0,00
382	KAPITALNE DONACIJE	32.508,09		116.368,34	357,97	0,00
3821	KAPITALNE DONACIJE NEPROFITNIM ORGANIZACIJAMA	32.508,09		116.368,34	357,97	0,00
383	KAZNE, PENALI I NAKNADE ŠTETE	7.484,52		16.041,27	214,33	0,00
3834	UGOVORENE KAZNE I OSTALE NAKNADE ŠTETA	7.484,52		14.258,36	190,50	0,00
3835	OSTALE KAZNE	0,00		1.782,91		0,00
386	KAPITALNE POMOĆI	566.519,20		410.522,30	72,46	0,00
3861	KAPITA.P.KREDITNIM I OSTALIM FINA.INSTITU.U JS	0,00		58.705,06		0,00
3862	KAPITA.P.KREDI.I OSTALIM FINA.INSTITU.IZVAN JS	566.519,20		351.817,24	62,10	0,00
4	RASHODI ZA NABAVU NEFINANCIJSKE IMOVINE	17.405.717,19	36.356.507,75	22.865.504,70	131,37	62,89
41	RASHODI ZA NABAVU NEPROIZVEDENE DUGOTRAJNE IMOVINE	68.806,69	483.015,06	80.992,36	117,71	16,77
412	NEMATERIJALNA IMOVINA	68.806,69		80.992,36	117,71	0,00
4123	LICENCE	66.216,88		19.102,63	28,85	0,00
4124	OSTALA PRAVA	2.589,81		61.889,73	2.389,74	0,00
42	RASHODI ZA NABAVU PROIZVEDENE DUGOTRAJNE IMOVINE	7.407.255,91	11.735.363,19	7.429.145,12	100,30	63,31
421	GRAĐEVINSKI OBJEKTI	3.644.512,53		380.574,50	10,44	0,00
4212	POSLOVNI OBJEKTI	1.299,00		0,00	0,00	0,00
4214	OSTALI GRAĐEVINSKI OBJEKTI	3.643.213,53		380.574,50	10,45	0,00
422	POSTROJENJA I OPREMA	1.742.464,36		3.137.625,64	180,07	0,00
4221	UREDSKA OPREMA I NAMJEŠTAJ	545.488,63		1.034.863,47	189,71	0,00
4222	KOMUNIKACIJSKA OPREMA	42.774,66		52.486,04	122,70	0,00
4223	OPREMA ZA ODRŽAVANJE I ZAŠTITU	112.349,12		120.977,79	107,68	0,00
4224	MEDICINSKA I LABARATORIJSKA OPREMA	470.811,25		1.023.434,01	217,38	0,00
4225	INSTRUMENTI I UREĐAJI	3.356,81		7.711,76	229,73	0,00
4226	SPORTSKA I GLAZBENA OPREMA	82.039,06		18.932,42	23,08	0,00
4227	UREĐAJI, STROJEVI I OPREMA ZA OSTALE NAMJENE	485.644,83		879.220,15	181,04	0,00

ZADARSKA ŽUPANIJA

I. OPĆI DIO

RAČUN PRIHODA I RASHODA
IZVJEŠTAJ O PRIHODIMA I RASHODIMA PREMA EKONOMSKOJ KLASIFIKACIJI

RASHODI Brojčana oznaka i naziv		Izvršenje I-XII 2024.	Rebalans 2025.	Izvršenje I-XII 2025.	Izvršenje 2025./ 2024.	Izvršenje / Reb. 2025.
423	PRIJEVOZNA SREDSTVA	457.513,51		2.015.070,77	440,44	0,00
4231	PRIJEVOZNA SREDSTVA U CESTOVNOM PROMETU	457.513,51		2.015.070,77	440,44	0,00
424	KNJIGE UMJETNIČKA DJELA I OSTALE IZL.VRIJED.	602.816,82		471.638,56	78,24	0,00
4241	KNJIGE	583.636,82		468.838,56	80,33	0,00
4242	UMJETNIČKA DJELA (IZLOŽENA U GALERIJAMA,MUZEJI	19.180,00		2.800,00	14,60	0,00
426	NEMATERIJALNA PROIZVEDENA IMOVINA	959.948,69		1.424.235,65	148,37	0,00
4262	ULAGANJA U RAČUNAL.PROGRAME	89.370,97		39.170,24	43,83	0,00
4264	OSTALA NEMATERIJALNA PROIZVEDENA IMOVINA	870.577,72		1.385.065,41	159,10	0,00
45	RASHODI ZA DODATNA ULAGANJA NA NEFINANCIJSKOJ IMOVINI	9.929.654,59	24.138.129,50	15.355.367,22	154,64	63,61
451	DODATNA ULAGANJA NA GRAĐ.OBJEKTIMA	9.771.866,95		15.052.975,23	154,04	0,00
4511	DODATNA ULAGANJA NA GRAĐ. OBJEKTIMA	9.771.866,95		15.052.975,23	154,04	0,00
452	DODATNA ULAGANJA NA POSTROJENJIMA I OPREMI	96.637,50		126.847,50	131,26	0,00
4521	DODATNA ULAGANJA NA POSTROJENJIMA I OPREMI	96.637,50		126.847,50	131,26	0,00
453	DODATNA ULAGANJA NA PRIJEVOZNIM SREDSTVIMA	61.150,14		18.218,63	29,79	0,00
4531	DODATNA ULAGANJA NA PRIJEVOZNIM SREDSTVIMA	61.150,14		18.218,63	29,79	0,00
454	DODATNA ULAGANJA ZA OSTALU NEFINAN.IMOVINU	0,00		157.325,86		0,00
4541	DODATNA ULAGANJA ZA OSTALU NEFINAN.IMOVINU	0,00		157.325,86		0,00
	UKUPNO RASHODI:	178.781.041,99	222.192.614,73	200.472.546,80	112,13	90,22

IZVJEŠTAJ O PRIHODIMA I RASHODIMA PREMA IZVORIMA FINANCIRANJA

PRIHODI Brojčana oznaka i naziv		Ostvarenje I-XII 2024.	Rebalans 2025.	Ostvarenje I-XII 2025.	Ostvarenje 2025./ 2024.	Ostvarenje / Reb. 2025.
1	Opći prihodi i primici	30.887.714,24	33.995.898,59	34.430.602,04	111,47	101,28
11	Opći prihodi i primici	25.174.351,04	30.943.448,79	31.368.835,89	124,61	101,37
13	Koncesije	1.391.704,42	1.562.153,75	1.616.134,74	116,13	103,46
14	Naknada za brodice	1.227.114,00	818.000,00	813.852,71	66,32	99,49
15	Lovozakupnina	43.702,18	47.000,00	47.060,21	107,68	100,13
17	Naknada za navodnjavanje	31.436,63	40.000,00	83.789,88	266,54	209,47
18	Refund/sufinanciranje projekata iz EU	3.019.405,97	585.296,05	500.928,61	16,59	85,59
3	Vlastiti prihodi	10.594.624,78	13.604.368,76	11.280.443,03	106,47	82,92
31	Vlastiti prihodi - korisnici	10.594.624,78	13.604.368,76	11.280.443,03	106,47	82,92
4	Prihodi za posebne namjene	53.913.391,31	64.659.921,83	62.108.629,30	115,20	96,05
41	Prihodi za posebne namjene	43.896.935,96	54.446.617,83	51.440.961,80	117,19	94,48
44	Naknada za zadrž. nezakonito izgrađ.zgrada	63.736,17	64.000,00	43.839,37	68,78	68,50
45	F.P. i dod. udio u por. na dohodak	9.952.719,18	10.149.304,00	10.623.828,13	106,74	104,68
5	Pomoći	82.302.142,03	97.129.431,03	87.248.818,17	106,01	89,83
51	Državni proračun	69.949.823,46	79.119.953,81	76.905.067,68	109,94	97,20
52	Izvanproračunski fondovi	1.895.916,21	1.950.294,25	851.485,23	44,91	43,66
53	Proračun JLS	1.320.945,54	2.086.655,37	1.831.359,30	138,64	87,77
54	Pomoći iz inozemstva	9.086.001,18	11.250.245,00	7.558.617,28	83,19	67,19
57	HZZ - pripravništvo	49.455,64	73.117,70	71.038,68	143,64	97,16
58	Mehanizam za oporavak i otpornost	0,00	2.649.164,90	31.250,00		1,18
6	Donacije	144.813,58	211.410,08	283.430,28	195,72	134,07
61	Tekuće donacije	144.813,58	191.410,08	263.430,28	181,91	137,63
62	Kapitalne donacije	0,00	20.000,00	20.000,00		100,00
7	Prihodi od prodaje nefinancijske imovine	42.937,14	157.571,77	92.247,82	214,84	58,54
71	Prihodi od prodaje nefinancijske imovine	42.937,14	157.571,77	92.247,82	214,84	58,54
	UKUPNO PRIHODI:	177.885.623,08	209.758.602,06	195.444.170,64	109,87	93,18

RASHODI Brojčana oznaka i naziv		Izvršenje I-XII 2024.	Rebalans 2025.	Izvršenje I-XII 2025.	Izvršenje 2025./ 2024.	Izvršenje / Reb. 2025.
1	Opći prihodi i primici	27.497.080,57	42.465.301,64	36.423.032,82	132,46	85,77
11	Opći prihodi i primici	21.002.482,34	27.670.433,67	25.154.863,90	119,77	90,91
12	Višak/manjak prihoda - ZŽ	4.245.213,31	8.840.680,85	7.851.139,78	184,94	88,81
13	Koncesije	1.110.719,60	1.562.153,75	1.325.653,06	119,35	84,86
14	Naknada za brodice	642.764,98	818.000,00	720.765,08	112,14	88,11
15	Lovozakupnina	25.350,14	47.000,00	46.101,95	181,86	98,09
17	Naknada za navodnjavanje	19.811,07	40.000,00	32.815,57	165,64	82,04
19	Predfinanciranje iz ŽP	450.739,13	3.487.033,37	1.291.693,48	286,57	37,04
3	Vlastiti prihodi	9.892.522,64	12.839.464,50	12.285.555,27	124,19	95,69
31	Vlastiti prihodi - korisnici	9.892.522,64	12.839.464,50	12.285.555,27	124,19	95,69

IZVJEŠTAJ O PRIHODIMA I RASHODIMA PREMA IZVORIMA FINANCIRANJA

RASHODI Brojčana oznaka i naziv		Izvršenje I-XII 2024.	Rebalans 2025.	Izvršenje I-XII 2025.	Izvršenje 2025./ 2024.	Izvršenje / Reb. 2025.
4	Prihodi za posebne namjene	56.506.198,53	65.220.636,86	62.040.273,25	109,79	95,12
41	Prihodi za posebne namjene	45.121.420,81	50.484.729,98	49.426.030,82	109,54	97,90
42	Višak/manjak prihoda korisnici	1.924.808,71	4.895.710,35	2.468.961,79	128,27	50,43
44	Naknada za zadrž. nezakonito izgrađ.zgrada	63.736,17	64.000,00	43.839,37	68,78	68,50
45	F.P. i dod. udio u por. na dohodak	9.396.232,84	9.776.196,53	10.101.441,27	107,51	103,33
5	Pomoći	79.755.144,16	97.079.431,03	86.132.833,85	108,00	88,72
51	Državni proračun	68.952.004,83	79.119.953,81	76.119.236,17	110,39	96,21
52	Izvanproračunski fondovi	1.895.916,20	1.950.294,25	904.280,19	47,70	46,37
53	Proračun JLS	1.159.473,56	2.036.655,37	1.717.160,84	148,10	84,31
54	Pomoći iz inozemstva	7.692.925,54	11.250.245,00	7.341.105,64	95,43	65,25
57	HZZ - pripravništvo	54.824,03	73.117,70	19.801,01	36,12	27,08
58	Mehanizam za oporavak i otpornost	0,00	2.649.164,90	31.250,00		1,18
6	Donacije	125.313,29	168.174,46	235.610,79	188,02	140,10
61	Tekuće donacije	125.313,29	148.174,46	215.610,79	172,06	145,51
62	Kapitalne donacije	0,00	20.000,00	20.000,00		100,00
7	Prihodi od prodaje nefinancijske imovine	122.816,01	157.571,77	41.669,90	33,93	26,45
71	Prihodi od prodaje nefinancijske imovine	122.816,01	157.571,77	41.669,90	33,93	26,45
8	Primici od financijske imovine i zaduživanja	4.881.966,79	4.262.034,47	3.313.570,92	67,87	77,75
81	Primici od financijske imovine i zaduživanja	4.881.966,79	4.262.034,47	3.313.570,92	67,87	77,75
	UKUPNO RASHODI:	178.781.041,99	222.192.614,73	200.472.546,80	112,13	90,22

ZADARSKA ŽUPANIJA

IZVJEŠTAJ O RASHODIMA PREMA FUNKCIJSKOJ KLASIFIKACIJI

Brojčana oznaka i naziv	Izvršenje I-XII 2024.	Rebalans 2025.	Izvršenje I-XII 2025.	Izvršenje 2025./ 2024.	Izvršenje / Reb. 2025.
01 OPĆE JAVNE USLUGE	15.745.028,93	18.179.739,61	16.979.715,42	107,84	93,40
011 IZVRŠNA I ZAKONODAVNA TIJELA, FINANCIJSKI I FISKALNI POSLOVI, VANJSKI	1.948.349,81	1.607.728,05	1.389.529,13	71,32	86,43
012 INOZEMNA EKONOMSKA POMOĆ	39.088,73	39.500,00	38.869,35	99,44	98,40
013 OPĆE USLUGE	13.072.572,88	15.005.871.56	14.357.427.29	109.83	95.68
016 OPĆE JAVNE USLUGE KOJE NISU DRUGDJE SVRSTANE	579.617,51	1.281.640.00	1.072.789.65	185.09	83.70
018 PRIJENOSI OPĆEG KARAKTERA IZMEĐU RAZLIČITIH	105.400,00	245.000.00	121.100.00	114,90	49,43
03 JAVNI RED I SIGURNOST	350.531,49	539.963,37	463.421,54	132,21	85,82
032 USLUGE PROTUPOŽARNE ZAŠTITE	350.531,49	539.963,37	463.421,54	132,21	85,82
04 EKONOMSKI POSLOVI	10.407.620,54	8.967.528,85	6.948.953,44	66,77	77,49
041 OPĆI EKONOMSKI,TRGOVAČKI I POSLOVI VEZANI UZ RAD	206.557,62	266.000,00	165.810,59	80,27	62,33
042 POLJOPRIVEDA,ŠUMARSTVO,RIBARSTVO I LOV	7.120.275,33	1.569.213.34	1.394.814.38	19,59	88,89
045 PRIJEVOZ	1.648.093,84	3.416.530.00	2.997.238.38	181,86	87,73
047 OSTALE INDUSTRIJE	1.310.634.45	3.598.102.14	2.293.013.62	174.95	63.73
048 ISTRAŽIVANJE I RAZVOJ:EKONOMSKI POSLOVI	33.683.06	40.515.00	23.814.04	70.70	58.78
049 EKONOMSKI POSLOVI KOJI NISU DRUGDJE SVRSTANI	88.376,24	77.168.37	74.262.43	84,03	96,23
05 ZAŠTITA OKOLIŠA	1.952.519,30	3.095.413,05	2.211.173,37	113,25	71,43
051 GOSPODARENJE OTPADOM	566.519,20	361.817,24	354.054,54	62,50	97,85
053 SMANJENJE ZAGAĐIVANJA	332.750,82	417.505.46	331.313.47	99,57	79,36
054 ZAŠTITA BIORAZNOLIKOSTI I KRAJOLIKA	882.427.02	1.974.214.10	1.330.451.40	150.77	67.39
056 POSLOVI I USLUGE ZAŠTITE OKOLIŠA KOJI NISU DRUGDJE	170.822,26	341.876.25	195.353.96	114.36	57.14
06 USLUGE UNAPREĐENJA STANOVANJA I ZAJEDNICE	1.043.057,32	1.971.278,36	1.566.154,92	150,15	79,45
062 RAZVOJ ZAJEDNICE	823.768,15	1.534.694,49	1.251.154,68	151,88	81,52
063 OPSKRBA VODOM	70.000.00	258.000.00	258.000.00	368.57	100.00
066 RASHODI VEZANI ZA STANOVANJE I KOM.POGODNOSTI KOJI NISU DRUGDJE SVRSTA	149.289,17	178.583,87	57.000.24	38,18	31,92
07 ZDRAVSTVO	55.463.003,44	71.571.523,61	67.456.443,45	121,62	94,25
072 SLUŽBE ZA VANJSKE PACIJENTE	20.221.053,18	27.051.269,44	25.475.765,73	125,99	94,18
073 BOLNIČKE USLUGE	25.632.515.44	28.615.321.91	27.484.396.16	107.22	96.05
074 SLUŽBE JAVNOG ZDRAVSTVA	9.609.434,82	15.904.932.26	14.496.281.56	150,85	91,14
08 REKREACIJA,KULTURA I RELIGIJA	3.347.176,83	4.783.108,89	4.201.095,62	125,51	87,83
081 SLUŽBA REKREACIJE I SPORTA	379.480,29	430.800,00	430.019,05	113,32	99,82
082 SLUŽBA KULTURE	2.562.341,36	3.900.093.13	3.385.744.34	132,13	86,81
084 RELIGIJSKE I DRUGE SLUŽBE ZAJEDNICE	192.878.10	125.874.76	119.541.23	61.98	94.97
086 RASHODI ZA REKREACIJU,KULTURU I RELIGIJU KOJI NISU DRUGDJE SVRSTANI	212.477.08	326.341.00	265.791.00	125.09	81.45
09 OBRAZOVANJE	84.514.703,29	104.985.662,65	93.119.141,79	110,18	88,70
091 PREDŠKOLSKO I OSNOVNO OBRAZOVANJE	39.294.100,27	50.832.181,52	43.218.144,41	109,99	85,02
092 SREDNJOŠKOLSKO OBRAZOVANJE	42.314.080,66	50.401.528.59	46.736.100.63	110,45	92,73
096 DODATNE USLUGE U OBRAZOVANJU	2.831.136,75	3.751.952.54	3.164.896.75	111.79	84,35
098 USLUGE OBRAZOVANJA KOJE NISU DRUGDJE SVRSTANE	75.385.61	0.00	0.00	0.00	
10 SOCIJALNA ZAŠTITA	5.957.400,85	8.098.396,34	7.526.447,25	126,34	92,94
102 STAROST	5.305.698,46	6.883.145,34	6.459.957,66	121,76	93,85
104 OBITELJ I DJECA	331.155.00	737.000.00	736.865.00	222.51	99.98
107 SOCIJALNA POMOĆ STANOVN. KOJE NIJE OBUHVAĆENO REDOVNIM SOCIJAL PROGRAM	300.505.65	360.895.36	291.191.09	96.90	80.69
109 AKTIVNOSTI SOC.ZAŠTITE KOJI NISU DRUGDJE SVRSTANE	20.041,74	117.355,64	38.433,50	191,77	32,75
UKUPNO RASHODI :	178.781.041,99	222.192.614.73	200.472.546.80	112.13	90,22

I. OPĆI DIO
RAČUN FINANCIRANJA
IZVJEŠTAJ RAČUNA FINANCIRANJA PREMA EKONOMSKOJ KLASIFIKACIJI

PRIMICI Brojčana oznaka i naziv		Ostvarenje I-XII 2024.	Rebalans 2025.	Ostvarenje I-XII 2025.	Ostvarenje 2025./ 2024.	Ostvarenje / Reb. 2025.
8	PRIMICI OD FINANCIJSKE IMOVINE I ZADUŽIVANJA	4.881.966,79	4.262.034,47	4.260.423,29	87,27	99,96
84	PRIMICI OD ZADUŽIVANJA	4.881.966,79	4.262.034,47	4.260.423,29	87,27	99,96
844	PRIM.KREDITI I ZAJMOVI OD KRED.I OST.F.I.IZ.JS	4.881.966,79		4.260.423,29	87,27	0,00
8443	PRIM.KREDITI OD TUZEM.KRED.INST.IZVAN JS	4.881.966,79		4.260.423,29	87,27	0,00
	UKUPNO PRIMICI:	4.881.966,79	4.262.034,47	4.260.423,29	87,27	99,96

IZDACI Brojčana oznaka i naziv		Izvršenje I-XII 2024.	Rebalans 2025.	Izvršenje I-XII 2025.	Izvršenje 2025./ 2024.	Izvršenje / Reb. 2025.
5	IZDACI ZA FINANCIJSKU IMOVINU I OTPLATE ZAJMOV	500.480,42	807.385,27	851.915,65	170,22	105,52
54	IZDACI ZA OTPLATU GLAVNICE PRIMLJENIH KREDITA I ZAJMOVA	500.480,42	807.385,27	851.915,65	170,22	105,52
542	OTPLA.GLA.KREDITA OD KRE.I FIN.INSTI. U JS	130.414,26		132.921,32	101,92	0,00
5422	OTPLA.GLA.KREDITA OD KRE.INSTI. U JS	130.414,26		132.921,32	101,92	0,00
544	OTPLATA GLAVNICEKREDITA OD KRE.I FIN.INSTI.IZVAN JS	342.819,13		718.994,33	209,73	0,00
5443	OTPLA.GLA.KREDITA OD TUZE.KRE.INSTI.IZVAN JS	342.819,13		718.994,33	209,73	0,00
547	OTPLA.GLA.ZAJMOVA OD DRUGIH RAZINA VLASTI	27.247,03		0,00	0,00	0,00
5471	OTPLA.GLA.ZAJMOVA OD DRŽAVNOG PRORAČUNA	27.247,03		0,00	0,00	0,00
	UKUPNO IZDACI:	500.480,42	807.385,27	851.915,65	170,22	105,52

IZVJEŠTAJ RAČUNA FINANCIRANJA PREMA IZVORIMA FINANCIRANJA

PRIMICI Brojčana oznaka i naziv		Ostvarenje I-XII 2024.	Rebalans 2025.	Ostvarenje I-XII 2025.	Ostvarenje 2025./ 2024.	Ostvarenje / Reb. 2025.
8	Primici od financijske imovine i zaduživanja	4.881.966,79	4.262.034,47	4.260.423,29	87,27	99,96
81	Primici od financijske imovine i zaduživanja	4.881.966,79	4.262.034,47	4.260.423,29	87,27	99,96
	UKUPNO PRIMICI:	4.881.966,79	4.262.034,47	4.260.423,29	87,27	99,96

IZDACI Brojčana oznaka i naziv		Izvršenje I-XII 2024.	Rebalans 2025.	Izvršenje I-XII 2025.	Izvršenje 2025./ 2024.	Izvršenje / Reb. 2025.
1	Opći prihodi i primici	89.974,04	371.277,80	444.177,22	493,67	119,63
11	Opći prihodi i primici	83.337,90	371.277,80	444.177,22	532,98	119,63
12	Višak/manjak prihoda - ZŽ	6.636,14	0,00	0,00	0,00	
3	Vlastiti prihodi	32.095,76	63.000,00	34.596,72	107,79	54,92
31	Vlastiti prihodi - korisnici	32.095,76	63.000,00	34.596,72	107,79	54,92
4	Prihodi za posebne namjene	378.410,62	373.107,47	373.141,71	98,61	100,01
45	F.P. i dod. udio u por. na dohodak	378.410,62	373.107,47	373.141,71	98,61	100,01
	UKUPNO IZDACI:	500.480,42	807.385,27	851.915,65	170,22	105,52

II. POSEBNI DIO

Članak 3.

Posebni dio *godišnjeg izvještaja o izvršenju proračuna sadrži:*

- izvještaj po organizacijskoj klasifikaciji,
- izvještaj po programskoj klasifikaciji.

ZADARSKA ŽUPANIJA

II. POSEBNI DIO
IZVJEŠTAJ PO ORGANIZACIJSKOJ KLASIFIKACIJI

Brojčana oznaka i naziv		Rebalans 2025.	Izvršenje I-XII 2025.	Izvršenje / Reb. 2025.
010	SLUŽBA UREDA ŽUPANA	798.725,00	495.421,56	62,03
01001	SLUŽBA UREDA ŽUPANA	798.725,00	495.421,56	62,03
020	UPRAVNI ODJEL ZA FINANCIJE I PRORAČUN	10.748.815,89	10.625.204,77	98,85
02001	UPRAVNI ODJEL ZA FINANCIJE I PRORAČUN	10.748.815,89	10.625.204,77	98,85
030	UPRAVNI ODJEL ZA OBRAZOVANJE, KULTURU I ŠPORT	109.696.787,73	97.298.158,00	88,70
03001	UPRAVNI ODJEL ZA OBRAZOVANJE, KULTURU I ŠPORT	767.800,00	762.500,31	99,31
03002	NARODNI MUZEJ	2.180.033,08	1.800.587,48	82,59
03003	KAZALIŠTE LUTAKA	1.485.460,05	1.355.074,23	91,22
03004	OSNOVNOŠKOLSKO OBRAZOVANJE	51.276.280,72	43.569.525,72	84,97
03005	SREDNJOŠKOLSKO OBRAZOVANJE	53.987.213,88	49.810.470,26	92,26
040	UPRAVNI ODJEL ZA ZDRAVSTVO	71.846.592,93	67.709.824,84	94,24
04001	UPRAVNI ODJEL ZA ZDRAVSTVO	1.018.753,78	960.657,74	94,30
04006	SPECIJALNA BOLNICA ZA ORTOPEDIJU BIOGRAD NA MORU	20.399.596,73	17.496.397,29	85,77
04007	PSIHIJATRIJSKA BOLNICA UGLJAN	12.286.946,13	12.913.833,26	105,10
04008	DOM ZDRAVLJA ZADARSKE ŽUPANIJE	12.543.300,00	11.112.199,39	88,59
04009	ZAVOD ZA HITNU MEDICINU ZADARSKE ŽUPANIJE	16.019.020,00	15.806.306,13	98,67
04010	ZAVOD ZA JAVNO ZDRAVSTVO	9.578.976,29	9.420.431,03	98,34
050	UPRAVNI ODJEL ZA PROSTORNO UREĐENJE, ZAŠTITU OKOLIŠA I KOMUNALNE POSLOVE	3.536.883,37	2.607.367,55	73,72
05001	UPRAVNI ODJEL ZA PROSTORNO UREĐENJE, ZAŠTITU OKOLIŠA I KOMUNALNE POSLOVE	1.732.946,30	1.312.938,98	75,76
05002	NATURA JADERA, JAVNA USTANOVA	1.135.500,00	665.246,41	58,59
05003	ZAVOD ZA PROSTORNO UREĐENJE	668.437,07	629.182,16	94,13
060	UPRAVNI ODJEL ZA GOSPODARSTVO I TURIZAM	948.868,37	792.238,11	83,49
06001	UPRAVNI ODJEL ZA GOSPODARSTVO I TURIZAM	948.868,37	792.238,11	83,49
070	UPRAVNI ODJEL ZA POLJOPRIVREDU, RIBARSTVO I EU FONDOVE	8.324.478,37	6.194.294,44	74,41
07001	UPRAVNI ODJEL ZA POLJOPRIVREDU, RIBARSTVO I EU FONDOVE	2.238.343,12	1.833.359,60	81,91
07002	AGENCIJA ZA RURALNI RAZVOJ	2.298.724,21	1.968.761,63	85,65
07003	USTANOVA INOVACIJA	648.548,80	561.855,88	86,63
07004	AGENCIJA ZA RAZVOJ ZADARSKE ŽUPANIJE - ZADRA NOVA	2.905.862,24	1.802.568,54	62,03
07005	SKLONIŠTE ZA NAPUŠTENE I IZGUBLJENE ŽIVOTINJE ZADARSKE ŽUPANIJE	233.000,00	27.748,79	11,91
080	UPRAVNI ODJEL ZA POMORSKO DOBRO, MORE I PROMET	3.193.330,00	2.776.193,19	86,94
08001	UPRAVNI ODJEL ZA POMORSKO DOBRO, MORE I PROMET	3.193.330,00	2.776.193,19	86,94
100	UPRAVNI ODJEL ZA PRAVNE I ZAJEDNIČKE POSLOVE	1.307.502,80	1.136.263,24	86,90
10001	UPRAVNI ODJEL ZA PRAVNE I ZAJEDNIČKE POSLOVE	1.255.352,80	1.084.113,24	86,36
10002	VIJEĆE SRPSKE NACIONALNE MANJINE	45.750,00	45.750,00	100,00
10003	VIJEĆE ALBANSKE NACIONALNE MANJINE	6.400,00	6.400,00	100,00
110	UPRAVNI ODJEL ZA JAVNU NABAVU I UPRAVLJANJE IMOVINOM	4.121.248,20	3.851.944,47	93,47
11001	UPRAVNI ODJEL ZA JAVNU NABAVU I UPRAVLJANJE IMOVINOM	4.121.248,20	3.851.944,47	93,47
140	UPRAVNI ODJEL ZA HRVATSKE BRANITELJE, UDRUGE, DEMOGRAFIJU I SOCIJALNU POLITIKU	8.476.767,34	7.837.552,28	92,46
14001	UPRAVNI ODJEL ZA HRVATSKE BRANITELJE, UDRUGE, DEMOGRAFIJU I SOCIJALNU POLITIKU	2.638.446,00	2.402.738,62	91,07

II. POSEBNI DIO
IZVJEŠTAJ PO ORGANIZACIJSKOJ KLASIFIKACIJI

Brojčana oznaka i naziv		Rebalans 2025.	Izvršenje I-XII 2025.	Izvršenje / Reb. 2025.
14002	DOM ZA STARIJE I NEMOĆNE ZADAR	5.838.321,34	5.434.813,66	93,09
	UKUPNO :	223.000.000,00	201.324.462,45	90,28

ZADARSKA ŽUPANIJA

II. POSEBNI DIO

IZVJEŠTAJ PO PROGRAMSKOJ KLASIFIKACIJI

Brojčana oznaka i naziv		Rebalans 2025.	Izvršenje I-XII 2025.	Izvršenje / Reb. 2025.
010	SLUŽBA UREDA ŽUPANA	798.725,00	495.421,56	62,03
01001	SLUŽBA UREDA ŽUPANA	798.725,00	495.421,56	62,03
11	*Opći prihodi i primici*	*798.725,00*	*482.721,56*	*60,44*
61	*Tekuće donacije*	*0,00*	*12.700,00*	
1101	Djelovanje izvršne vlasti	511.835,00	348.954,49	68,18
A110101	Poslovanje Službe ureda župana	129.020,00	102.779,50	79,66
11	*Opći prihodi i primici*	*129.020,00*	*102.779,50*	*79,66*
3	RASHODI POSLOVANJA	127.020,00	100.979,50	79,50
32	MATERIJALNI RASHODI	127.020,00	100.979,50	79,50
3233	USLUGE PROMIDŽBE I INFORMIRANJA		50.990,51	
3237	INTELEKTUALNE I OSOBNE USLUGE		1.440,61	
3239	OSTALE USLUGE		251,25	
3293	REPREZENTACIJA		45.106,62	
3299	OSTALI NESPOMENUTI RASHODI POSLOVANJA		3.190,51	
4	RASHODI ZA NABAVU NEFINANCIJSKE IMOVINE	2.000,00	1.800,00	90,00
42	RASHODI ZA NABAVU PROIZVEDENE DUGOTRAJNE IMOVINE	2.000,00	1.800,00	90,00
4242	UMJETNIČKA DJELA (IZLOŽENA U GALERIJAMA,MUZEJI		1.800,00	
A110102	Suradnja	33.275,00	22.227,73	66,80
11	*Opći prihodi i primici*	*33.275,00*	*22.227,73*	*66,80*
3	RASHODI POSLOVANJA	33.275,00	22.227,73	66,80
32	MATERIJALNI RASHODI	33.275,00	22.227,73	66,80
3237	INTELEKTUALNE I OSOBNE USLUGE		1.724,67	
3239	OSTALE USLUGE		4.506,00	
3293	REPREZENTACIJA		14.517,06	
3294	ČLANARINE		1.180,00	
3299	OSTALI NESPOMENUTI RASHODI POSLOVANJA		300,00	
A110103	Pokroviteljstvo i donacije	77.740,00	85.355,00	109,80
11	*Opći prihodi i primici*	*77.740,00*	*72.655,00*	*93,46*
3	RASHODI POSLOVANJA	77.740,00	72.655,00	93,46
32	MATERIJALNI RASHODI	1.000,00	875,00	87,50
3239	OSTALE USLUGE		875,00	
37	NAKNADE GRAĐANIMA I KUĆANSTVIMA NA TEMELJU OSIGURANJA I DRUGE NAKNADE	6.640,00	6.600,00	99,40
3721	NAKNADE GRAĐANIMA I KUĆANSTVIMA U NOVCU		6.600,00	
38	RASHODI ZA DONACIJE, KAZNE, NAKNADE ŠTETA I KAP. POMOĆI	70.100,00	65.180,00	92,98
3811	TEKUĆE DONACIJE U NOVCU		65.180,00	
61	*Tekuće donacije*	*0,00*	*12.700,00*	
3	RASHODI POSLOVANJA	0,00	12.700,00	
37	NAKNADE GRAĐANIMA I KUĆANSTVIMA NA TEMELJU OSIGURANJA I DRUGE NAKNADE	0,00	2.700,00	
3721	NAKNADE GRAĐANIMA I KUĆANSTVIMA U NOVCU		2.700,00	
38	RASHODI ZA DONACIJE, KAZNE, NAKNADE ŠTETA I KAP. POMOĆI	0,00	10.000,00	
3811	TEKUĆE DONACIJE U NOVCU		10.000,00	
A110104	Obljetnice, državni praznici i blagdani	26.800,00	17.492,26	65,27
11	*Opći prihodi i primici*	*26.800,00*	*17.492,26*	*65,27*
3	RASHODI POSLOVANJA	26.800,00	17.492,26	65,27
32	MATERIJALNI RASHODI	22.800,00	16.992,26	74,53
3233	USLUGE PROMIDŽBE I INFORMIRANJA		2.937,60	
3237	INTELEKTUALNE I OSOBNE USLUGE		732,97	
3239	OSTALE USLUGE		2.225,00	
3293	REPREZENTACIJA		5.179,70	
3299	OSTALI NESPOMENUTI RASHODI POSLOVANJA		5.916,99	
38	RASHODI ZA DONACIJE, KAZNE, NAKNADE ŠTETA I KAP. POMOĆI	4.000,00	500,00	12,50
3811	TEKUĆE DONACIJE U NOVCU		500,00	
A110105	Pomoći dane u inozemstvo i unutar općeg proračuna	245.000,00	121.100,00	49,43
11	*Opći prihodi i primici*	*245.000,00*	*121.100,00*	*49,43*
3	RASHODI POSLOVANJA	245.000,00	121.100,00	49,43

ZADARSKA ŽUPANIJA

II. POSEBNI DIO

IZVJEŠTAJ PO PROGRAMSKOJ KLASIFIKACIJI

Brojčana oznaka i naziv		Rebalans 2025.	Izvršenje I-XII 2025.	Izvršenje / Reb. 2025.
36	POMOĆI DANE U INOZEMSTVO I UNUTAR OPĆEG PRORAČUNA	245.000,00	121.100,00	49,43
3631	TEKUĆE POMOĆI UNUTAR OPĆEG PRORAČUNA		121.100,00	
1104	Djelovanje zakonodavne vlasti	14.890,00	14.842,29	99,68
T110402	Županijski dani	14.890,00	14.842,29	99,68
11	*Opći prihodi i primici*	*14.890,00*	*14.842,29*	*99,68*
3	RASHODI POSLOVANJA	14.890,00	14.842,29	99,68
32	MATERIJALNI RASHODI	14.640,00	14.592,29	99,67
3235	ZAKUPNINE I NAJAMNINE		1.900,00	
3237	INTELEKTUALNE I OSOBNE USLUGE		7.113,91	
3239	OSTALE USLUGE		2.648,38	
3293	REPREZENTACIJA		2.930,00	
38	RASHODI ZA DONACIJE, KAZNE, NAKNADE ŠTETA I KAP. POMOĆI	250,00	250,00	100,00
3811	TEKUĆE DONACIJE U NOVCU		250,00	
1201	Proračunska zaliha	130.000,00	0,00	0,00
A120101	Proračunska zaliha	130.000,00	0,00	0,00
11	*Opći prihodi i primici*	*130.000,00*	*0,00*	*0,00*
3	RASHODI POSLOVANJA	130.000,00	0,00	0,00
38	RASHODI ZA DONACIJE, KAZNE, NAKNADE ŠTETA I KAP. POMOĆI	130.000,00	0,00	0,00
4305	Upravljanje razvojem	142.000,00	131.624,78	92,69
A430501	Implementacija strateških dokumenata	142.000,00	131.624,78	92,69
11	*Opći prihodi i primici*	*142.000,00*	*131.624,78*	*92,69*
3	RASHODI POSLOVANJA	142.000,00	131.624,78	92,69
32	MATERIJALNI RASHODI	142.000,00	131.624,78	92,69
3233	USLUGE PROMIDŽBE I INFORMIRANJA		120.737,28	
3238	RAČUNALNE USLUGE		9.312,50	
3239	OSTALE USLUGE		1.575,00	
020	UPRAVNI ODJEL ZA FINANCIJE I PRORAČUN	10.748.815,89	10.625.204,77	98,85
02001	UPRAVNI ODJEL ZA FINANCIJE I PRORAČUN	10.748.815,89	10.625.204,77	98,85
11	*Opći prihodi i primici*	*7.847.976,88*	*7.750.089,59*	*98,75*
12	*Višak/manjak prihoda - ZŽ*	*244.447,07*	*244.447,07*	*100,00*
41	*Prihodi za posebne namjene*	*8.000,00*	*2.436,80*	*30,46*
44	*Naknada za zadrž. nezakonito izgrađ.zgrada*	*64.000,00*	*43.839,37*	*68,50*
51	*Državni proračun*	*2.584.306,75*	*2.584.306,75*	*100,00*
54	*Pomoći iz inozemstva*	*85,19*	*85,19*	*100,00*
1102	Lokalni izbori	559.940,00	564.478,95	100,81
T110201	Lokalni izbori	559.940,00	564.478,95	100,81
11	*Opći prihodi i primici*	*459.940,00*	*464.478,95*	*100,99*
3	RASHODI POSLOVANJA	459.940,00	464.478,95	100,99
32	MATERIJALNI RASHODI	130.140,00	111.234,38	85,47
3221	UREDSKI MATERIJAL I OSTALI MATERIJALNI RASHODI		34.703,92	
3231	USLUGE TELEFONA, INTERNETA, POŠTE I PRIJEVOZA		1.243,45	
3233	USLUGE PROMIDŽBE I INFORMIRANJA		2.238,75	
3239	OSTALE USLUGE		1.315,94	
3291	NAK.PREDSTA.I IZVRŠ.TIJELA,POVJER.I SL.		71.732,32	
36	POMOĆI DANE U INOZEMSTVO I UNUTAR OPĆEG PRORAČUNA	290.800,00	314.228,59	108,06
3631	TEKUĆE POMOĆI UNUTAR OPĆEG PRORAČUNA		314.228,59	
38	RASHODI ZA DONACIJE, KAZNE, NAKNADE ŠTETA I KAP. POMOĆI	39.000,00	39.015,98	100,04
3811	TEKUĆE DONACIJE U NOVCU		39.015,98	
12	*Višak/manjak prihoda - ZŽ*	*100.000,00*	*100.000,00*	*100,00*
3	RASHODI POSLOVANJA	100.000,00	100.000,00	100,00
36	POMOĆI DANE U INOZEMSTVO I UNUTAR OPĆEG PRORAČUNA	100.000,00	100.000,00	100,00
3631	TEKUĆE POMOĆI UNUTAR OPĆEG PRORAČUNA		100.000,00	
1104	Djelovanje zakonodavne vlasti	81.500,00	72.758,76	89,27
A110404	Naknada županijskim vijećnicima	81.500,00	72.758,76	89,27
11	*Opći prihodi i primici*	*81.500,00*	*72.758,76*	*89,27*

ZADARSKA ŽUPANIJA

II. POSEBNI DIO

IZVJEŠTAJ PO PROGRAMSKOJ KLASIFIKACIJI

Brojčana oznaka i naziv		Rebalans 2025.	Izvršenje I-XII 2025.	Izvršenje / Reb. 2025.
3	RASHODI POSLOVANJA	81.500,00	72.758,76	89,27
32	MATERIJALNI RASHODI	81.500,00	72.758,76	89,27
3291	NAK.PREDSTA.I IZVRŠ.TIJELA,POVJER.I SL.		72.758,76	
1108	Predsjednički izbori	470.918,75	470.918,75	100,00
A110801	Predsjednički izbori	470.918,75	470.918,75	100,00
12	*Višak/manjak prihoda - ZŽ*	*142.900,00*	*142.900,00*	*100,00*
3	RASHODI POSLOVANJA	142.900,00	142.900,00	100,00
32	MATERIJALNI RASHODI	142.900,00	142.900,00	100,00
3291	NAK.PREDSTA.I IZVRŠ.TIJELA,POVJER.I SL.		142.900,00	
51	*Državni proračun*	*328.018,75*	*328.018,75*	*100,00*
3	RASHODI POSLOVANJA	328.018,75	328.018,75	100,00
32	MATERIJALNI RASHODI	326.985,39	326.985,39	100,00
3221	UREDSKI MATERIJAL I OSTALI MATERIJALNI RASHODI		2.118,99	
3231	USLUGE TELEFONA, INTERNETA, POŠTE I PRIJEVOZA		2.682,82	
3235	ZAKUPNINE I NAJAMNINE		1.800,00	
3237	INTELEKTUALNE I OSOBNE USLUGE		4.389,62	
3238	RAČUNALNE USLUGE		1.480,00	
3291	NAK.PREDSTA.I IZVRŠ.TIJELA,POVJER.I SL.		314.513,96	
34	FINANCIJSKI RASHODI	1.033,36	1.033,36	100,00
3431	BANKARSKE USLUGE I USLUGE PLATNOG PROMETA		1.033,36	
1501	Administracija i upravljanje	5.066.635,31	4.947.923,03	97,66
A150101	Rashodi za zaposlene	5.066.635,31	4.947.923,03	97,66
11	*Opći prihodi i primici*	*5.066.550,12*	*4.947.837,84*	*97,66*
3	RASHODI POSLOVANJA	5.066.550,12	4.947.837,84	97,66
31	RASHODI ZA ZAPOSLENE	4.902.717,61	4.789.628,73	97,69
3111	PLAĆE ZA REDOVAN RAD		3.768.819,33	
3121	OSTALI RASHODI ZA ZAPOSLENE		416.510,41	
3132	DOPRINOSI ZA OBVEZNO ZDRAVSTVENO OSIGURANJE		604.298,99	
32	MATERIJALNI RASHODI	163.832,51	158.209,11	96,57
3211	SLUŽBENA PUTOVANJA		27.042,68	
3212	NAKNADE ZA PRIJEVOZ,ZA RAD NA TERENU I ODVOJENI ŽIVOT		86.656,50	
3214	OSTALE NAKNADE TROŠKOVA ZAPOSLENIMA		1.581,91	
3236	ZDRAVSTVENE I VETERINARSKE USLUGE		42.898,02	
3299	OSTALI NESPOMENUTI RASHODI POSLOVANJA		30,00	
54	*Pomoći iz inozemstva*	*85,19*	*85,19*	*100,00*
3	RASHODI POSLOVANJA	85,19	85,19	100,00
32	MATERIJALNI RASHODI	85,19	85,19	100,00
3211	SLUŽBENA PUTOVANJA		85,19	
1503	Postupanje s nezakonito izgrađenim zgradama	214.100,00	173.667,35	81,12
A150301	Rashodi za poslove zadržavanja nezak. izgrađenih zgrada	214.100,00	173.667,35	81,12
11	*Opći prihodi i primici*	*150.100,00*	*129.827,98*	*86,49*
3	RASHODI POSLOVANJA	150.100,00	129.827,98	86,49
31	RASHODI ZA ZAPOSLENE	144.500,00	124.568,98	86,21
3111	PLAĆE ZA REDOVAN RAD		91.650,00	
3121	OSTALI RASHODI ZA ZAPOSLENE		10.627,06	
3132	DOPRINOSI ZA OBVEZNO ZDRAVSTVENO OSIGURANJE		22.291,92	
32	MATERIJALNI RASHODI	5.600,00	5.259,00	93,91
3212	NAKNADE ZA PRIJEVOZ,ZA RAD NA TERENU I ODVOJENI ŽIVOT		5.259,00	
44	*Naknada za zadrž. nezakonito izgrađ.zgrada*	*64.000,00*	*43.839,37*	*68,50*
3	RASHODI POSLOVANJA	64.000,00	43.839,37	68,50
31	RASHODI ZA ZAPOSLENE	64.000,00	43.839,37	68,50
3111	PLAĆE ZA REDOVAN RAD		43.452,53	
3121	OSTALI RASHODI ZA ZAPOSLENE		386,84	
1505	UDU - Povjereni poslovi	3.632.714,67	3.631.400,76	99,96
A150501	UDU - Rashodi za zaposlene	3.632.714,67	3.631.400,76	99,96
11	*Opći prihodi i primici*	*1.366.879,60*	*1.371.128,89*	*100,31*

ZADARSKA ŽUPANIJA

II. POSEBNI DIO

IZVJEŠTAJ PO PROGRAMSKOJ KLASIFIKACIJI

Brojčana oznaka i naziv		Rebalans 2025.	Izvršenje I-XII 2025.	Izvršenje / Reb. 2025.
3	RASHODI POSLOVANJA	1.366.879,60	1.371.128,89	100,31
31	RASHODI ZA ZAPOSLENE	1.259.272,00	1.267.158,98	100,63
3111	PLAĆE ZA REDOVAN RAD		494.730,39	
3121	OSTALI RASHODI ZA ZAPOSLENE		316.969,30	
3132	DOPRINOSI ZA OBVEZNO ZDRAVSTVENO OSIGURANJE		455.459,29	
32	MATERIJALNI RASHODI	94.607,60	94.339,31	99,72
3211	SLUŽBENA PUTOVANJA		90,00	
3212	NAKNADE ZA PRIJEVOZ,ZA RAD NA TERENU I ODVOJENI ŽIVOT		57.718,35	
3214	OSTALE NAKNADE TROŠKOVA ZAPOSLENIMA		2.323,36	
3236	ZDRAVSTVENE I VETERINARSKE USLUGE		27.697,15	
3238	RAČUNALNE USLUGE		6.510,45	
34	FINANCIJSKI RASHODI	13.000,00	9.630,60	74,08
3431	BANKARSKE USLUGE I USLUGE PLATNOG PROMETA		9.630,60	
12	*Višak/manjak prihoda - ZŽ*	*1.547,07*	*1.547,07*	*100,00*
3	RASHODI POSLOVANJA	1.547,07	1.547,07	100,00
32	MATERIJALNI RASHODI	1.547,07	1.547,07	100,00
3237	INTELEKTUALNE I OSOBNE USLUGE		1.547,07	
41	*Prihodi za posebne namjene*	*8.000,00*	*2.436,80*	*30,46*
3	RASHODI POSLOVANJA	8.000,00	2.436,80	30,46
31	RASHODI ZA ZAPOSLENE	4.000,00	1.310,87	32,77
3113	PLAĆE ZA PREKOVREMENI RAD		1.310,87	
32	MATERIJALNI RASHODI	4.000,00	1.125,93	28,15
3237	INTELEKTUALNE I OSOBNE USLUGE		1.125,93	
51	*Državni proračun*	*2.256.288,00*	*2.256.288,00*	*100,00*
3	RASHODI POSLOVANJA	2.256.288,00	2.256.288,00	100,00
31	RASHODI ZA ZAPOSLENE	2.256.288,00	2.256.288,00	100,00
3111	PLAĆE ZA REDOVAN RAD		2.256.288,00	
1601	Financijski poslovi	723.007,16	764.057,17	105,68
A160101	Financijski poslovi	447.007,16	440.249,61	98,49
11	*Opći prihodi i primici*	*447.007,16*	*440.249,61*	*98,49*
3	RASHODI POSLOVANJA	437.007,16	440.249,61	100,74
32	MATERIJALNI RASHODI	413.348,40	418.883,88	101,34
3238	RAČUNALNE USLUGE		9.135,05	
3239	OSTALE USLUGE		367.575,91	
3294	ČLANARINE		31.748,40	
3296	TROŠKOVI SUDSKIH POSTUPAKA		6.250,00	
3299	OSTALI NESPOMENUTI RASHODI POSLOVANJA		4.174,52	
34	FINANCIJSKI RASHODI	23.658,76	21.365,73	90,31
3431	BANKARSKE USLUGE I USLUGE PLATNOG PROMETA		20.011,44	
3433	ZATEZNE KAMATE		154,18	
3434	OSTALI NESPOMENUTI FINANCIJSKI RASHODI		1.200,11	
4	RASHODI ZA NABAVU NEFINANCIJSKE IMOVINE	10.000,00	0,00	0,00
42	RASHODI ZA NABAVU PROIZVEDENE DUGOTRAJNE IMOVINE	10.000,00	0,00	0,00
A160104	Obveze po osnovi zaduživanja	276.000,00	323.807,56	117,32
11	*Opći prihodi i primici*	*276.000,00*	*323.807,56*	*117,32*
3	RASHODI POSLOVANJA	110.000,00	84.873,28	77,16
34	FINANCIJSKI RASHODI	110.000,00	84.873,28	77,16
3423	KAMATE ZA PRIM.KRED. I ZAJMOVE OD KRED.I OSTINSTI. IZV. JS		41.826,27	
3425	KAMATE ZA ODOBRENE,A NEREALIZIRANE KREDITE I ZAJMOVE		43.047,01	
5	IZDACI ZA FINANCIJSKU IMOVINU I OTPLATE ZAJMOV	166.000,00	238.934,28	143,94
54	IZDACI ZA OTPLATU GLAVNICE PRIMLJENIH KREDITA I ZAJMOVA	166.000,00	238.934,28	143,94
5443	OTPLA.GLA.KREDITA OD TUZE.KRE.INSTI.IZVAN JS		238.934,28	
030	UPRAVNI ODJEL ZA OBRAZOVANJE, KULTURU I ŠPORT	109.696.787,73	97.298.158,00	88,70
03001	UPRAVNI ODJEL ZA OBRAZOVANJE, KULTURU I ŠPORT	767.800,00	762.500,31	99,31
11	*Opći prihodi i primici*	*652.800,00*	*647.614,24*	*99,21*

ZADARSKA ŽUPANIJA

II. POSEBNI DIO

IZVJEŠTAJ PO PROGRAMSKOJ KLASIFIKACIJI

Brojčana oznaka i naziv		Rebalans 2025.	Izvršenje I-XII 2025.	Izvršenje / Reb. 2025.
12	*Višak/manjak prihoda - ZŽ*	*115.000,00*	*114.886,07*	*99,90*
2103	Ostala djelatnost u kulturi	150.100,00	145.957,82	97,24
A210301	Programi u kulturi	150.100,00	145.957,82	97,24
11	*Opći prihodi i primici*	*150.100,00*	*145.957,82*	*97,24*
3	RASHODI POSLOVANJA	150.100,00	145.957,82	97,24
32	MATERIJALNI RASHODI	5.000,00	2.258,57	45,17
3291	NAK.PREDSTA.I IZVRŠ.TIJELA,POVJER.I SL.		2.258,57	
35	SUBVENCIJE	4.000,00	4.350,00	108,75
3522	SUBVENCIJAMA TRGO.DRU.I ZADRUGAMA IZVAN JS		4.350,00	
36	POMOĆI DANE U INOZEMSTVO I UNUTAR OPĆEG PRORAČUNA	27.500,00	25.949,25	94,36
3661	TEK.POMOĆI PRORAČUN.KORISNICIMA DRUGIH PRORAČUNA		25.949,25	
38	RASHODI ZA DONACIJE, KAZNE, NAKNADE ŠTETA I KAP. POMOĆI	113.600,00	113.400,00	99,82
3811	TEKUĆE DONACIJE U NOVCU		113.400,00	
2104	Zajednica tehničke kulture	83.000,00	82.999,81	100,00
A210401	Djelatnost tehničke kulture	83.000,00	82.999,81	100,00
11	*Opći prihodi i primici*	*83.000,00*	*82.999,81*	*100,00*
3	RASHODI POSLOVANJA	83.000,00	82.999,81	100,00
38	RASHODI ZA DONACIJE, KAZNE, NAKNADE ŠTETA I KAP. POMOĆI	83.000,00	82.999,81	100,00
3811	TEKUĆE DONACIJE U NOVCU		82.999,81	
2105	Tehnička kultura- ostalo	1.500,00	1.125,00	75,00
A210501	Programi udruga tehničke kulture	1.500,00	1.125,00	75,00
11	*Opći prihodi i primici*	*1.500,00*	*1.125,00*	*75,00*
3	RASHODI POSLOVANJA	1.500,00	1.125,00	75,00
38	RASHODI ZA DONACIJE, KAZNE, NAKNADE ŠTETA I KAP. POMOĆI	1.500,00	1.125,00	75,00
3811	TEKUĆE DONACIJE U NOVCU		1.125,00	
2106	Športska djelatnost	430.800,00	430.019,05	99,82
A210601	Djelatnost Športske zajednice ZŽ	217.800,00	217.799,40	100,00
11	*Opći prihodi i primici*	*217.800,00*	*217.799,40*	*100,00*
3	RASHODI POSLOVANJA	217.800,00	217.799,40	100,00
38	RASHODI ZA DONACIJE, KAZNE, NAKNADE ŠTETA I KAP. POMOĆI	217.800,00	217.799,40	100,00
3811	TEKUĆE DONACIJE U NOVCU		217.799,40	
A210602	Javne potrebe u športu	213.000,00	212.219,65	99,63
11	*Opći prihodi i primici*	*193.000,00*	*192.332,21*	*99,65*
3	RASHODI POSLOVANJA	193.000,00	192.332,21	99,65
35	SUBVENCIJE	1.000,00	1.000,00	100,00
3522	SUBVENCIJAMA TRGO.DRU.I ZADRUGAMA IZVAN JS		1.000,00	
38	RASHODI ZA DONACIJE, KAZNE, NAKNADE ŠTETA I KAP. POMOĆI	192.000,00	191.332,21	99,65
3811	TEKUĆE DONACIJE U NOVCU		191.332,21	
12	*Višak/manjak prihoda - ZŽ*	*20.000,00*	*19.887,44*	*99,44*
3	RASHODI POSLOVANJA	20.000,00	19.887,44	99,44
38	RASHODI ZA DONACIJE, KAZNE, NAKNADE ŠTETA I KAP. POMOĆI	20.000,00	19.887,44	99,44
3811	TEKUĆE DONACIJE U NOVCU		19.887,44	
2201	Predškolstvo	102.400,00	102.398,63	100,00
A220101	Programi u predškolstvu	102.400,00	102.398,63	100,00
11	*Opći prihodi i primici*	*7.400,00*	*7.400,00*	*100,00*
3	RASHODI POSLOVANJA	7.400,00	7.400,00	100,00
36	POMOĆI DANE U INOZEMSTVO I UNUTAR OPĆEG PRORAČUNA	6.000,00	6.000,00	100,00
3661	TEK.POMOĆI PRORAČUN.KORISNICIMA DRUGIH PRORAČUNA		6.000,00	
38	RASHODI ZA DONACIJE, KAZNE, NAKNADE ŠTETA I KAP. POMOĆI	1.400,00	1.400,00	100,00
3811	TEKUĆE DONACIJE U NOVCU		1.400,00	
12	*Višak/manjak prihoda - ZŽ*	*95.000,00*	*94.998,63*	*100,00*
3	RASHODI POSLOVANJA	95.000,00	94.998,63	100,00
36	POMOĆI DANE U INOZEMSTVO I UNUTAR OPĆEG PRORAČUNA	95.000,00	94.998,63	100,00
3632	KAPITALNE POMOĆI UNUTAR OPĆG PRORAČUNA		94.998,63	
03002	NARODNI MUZEJ	2.180.033,08	1.800.587,48	82,59
11	*Opći prihodi i primici*	*904.492,00*	*890.479,21*	*98,45*

ZADARSKA ŽUPANIJA

II. POSEBNI DIO

IZVJEŠTAJ PO PROGRAMSKOJ KLASIFIKACIJI

Brojčana oznaka i naziv		Rebalans 2025.	Izvršenje I-XII 2025.	Izvršenje / Reb. 2025.
12	*Višak/manjak prihoda - ZŽ*	*124.740,00*	*68.589,00*	*54,99*
31	*Vlastiti prihodi - korisnici*	*93.530,00*	*44.108,18*	*47,16*
41	*Prihodi za posebne namjene*	*159.825,00*	*10.016,06*	*6,27*
42	*Višak/manjak prihoda korisnici*	*153.146,08*	*153.146,08*	*100,00*
51	*Državni proračun*	*267.800,00*	*197.879,07*	*73,89*
53	*Proračun JLS*	*461.000,00*	*420.944,88*	*91,31*
54	*Pomoći iz inozemstva*	*9.000,00*	*8.925,00*	*99,17*
61	*Tekuće donacije*	*6.500,00*	*6.500,00*	*100,00*
2101	Muzejsko galerijska djelatnost	2.177.783,08	1.800.587,48	82,68
A210101	Djelatnost Narodnog muzeja	1.319.450,08	1.203.845,84	91,24
11	*Opći prihodi i primici*	*848.679,00*	*838.727,06*	*98,83*
3	RASHODI POSLOVANJA	848.679,00	838.727,06	98,83
31	RASHODI ZA ZAPOSLENE	742.869,00	744.719,94	100,25
3111	PLAĆE ZA REDOVAN RAD		599.521,85	
3121	OSTALI RASHODI ZA ZAPOSLENE		46.199,59	
3132	DOPRINOSI ZA OBVEZNO ZDRAVSTVENO OSIGURANJE		98.998,50	
32	MATERIJALNI RASHODI	105.800,00	93.999,46	88,85
3211	SLUŽBENA PUTOVANJA		1.200,00	
3212	NAKNADE ZA PRIJEVOZ,ZA RAD NA TERENU I ODVOJENI ŽIVOT		8.465,00	
3213	STRUČNO USAVRŠAVANJE ZAPOSLENIKA		300,00	
3221	UREDSKI MATERIJAL I OSTALI MATERIJALNI RASHODI		11.614,96	
3223	ENERGIJA		13.119,05	
3231	USLUGE TELEFONA, INTERNETA, POŠTE I PRIJEVOZA		7.957,14	
3232	USLUGE TEKUĆEG I INVESTICIJSKOG ODRŽAVANJA		8.633,85	
3234	KOMUNALNE USLUGE		2.853,15	
3237	INTELEKTUALNE I OSOBNE USLUGE		14.972,25	
3238	RAČUNALNE USLUGE		8.349,48	
3239	OSTALE USLUGE		2.189,49	
3291	NAK.PREDSTA.I IZVRŠ.TIJELA,POVJER.I SL.		7.133,52	
3292	PREMIJE OSIGURANJA		3.211,57	
3293	REPREZENTACIJA		500,00	
3299	OSTALI NESPOMENUTI RASHODI POSLOVANJA		3.500,00	
34	FINANCIJSKI RASHODI	10,00	7,66	76,60
3433	ZATEZNE KAMATE		7,66	
12	*Višak/manjak prihoda - ZŽ*	*59.900,00*	*32.560,42*	*54,36*
3	RASHODI POSLOVANJA	39.900,00	12.560,42	31,48
32	MATERIJALNI RASHODI	39.900,00	12.560,42	31,48
3237	INTELEKTUALNE I OSOBNE USLUGE		12.560,42	
4	RASHODI ZA NABAVU NEFINANCIJSKE IMOVINE	20.000,00	20.000,00	100,00
42	RASHODI ZA NABAVU PROIZVEDENE DUGOTRAJNE IMOVINE	20.000,00	20.000,00	100,00
4264	OSTALA NEMATERIJALNA PROIZVEDENA IMOVINA		20.000,00	
31	*Vlastiti prihodi - korisnici*	*22.000,00*	*21.168,95*	*96,22*
3	RASHODI POSLOVANJA	22.000,00	21.168,95	96,22
31	RASHODI ZA ZAPOSLENE	2.000,00	13.679,38	683,97
3121	OSTALI RASHODI ZA ZAPOSLENE		13.679,38	
32	MATERIJALNI RASHODI	20.000,00	7.489,57	37,45
3211	SLUŽBENA PUTOVANJA		2.074,02	
3213	STRUČNO USAVRŠAVANJE ZAPOSLENIKA		2.183,00	
3221	UREDSKI MATERIJAL I OSTALI MATERIJALNI RASHODI		926,70	
3293	REPREZENTACIJA		1.734,66	
3299	OSTALI NESPOMENUTI RASHODI POSLOVANJA		571,19	
41	*Prihodi za posebne namjene*	*34.775,00*	*5.425,43*	*15,60*
3	RASHODI POSLOVANJA	34.775,00	5.425,43	15,60
31	RASHODI ZA ZAPOSLENE	3.000,00	0,00	0,00
32	MATERIJALNI RASHODI	31.775,00	5.425,43	17,07
3211	SLUŽBENA PUTOVANJA		930,46	

ZADARSKA ŽUPANIJA

II. POSEBNI DIO

IZVJEŠTAJ PO PROGRAMSKOJ KLASIFIKACIJI

Brojčana oznaka i naziv		Rebalans 2025.	Izvršenje I-XII 2025.	Izvršenje / Reb. 2025.
3221	UREDSKI MATERIJAL I OSTALI MATERIJALNI RASHODI		485,19	
3237	INTELEKTUALNE I OSOBNE USLUGE		2.784,16	
3293	REPREZENTACIJA		210,72	
3299	OSTALI NESPOMENUTI RASHODI POSLOVANJA		1.014,90	
42	*Višak/manjak prihoda korisnici*	*125.896,08*	*127.263,16*	*101,09*
3	RASHODI POSLOVANJA	101.476,08	102.844,67	101,35
32	MATERIJALNI RASHODI	101.476,08	102.844,67	101,35
3221	UREDSKI MATERIJAL I OSTALI MATERIJALNI RASHODI		607,09	
3231	USLUGE TELEFONA, INTERNETA, POŠTE I PRIJEVOZA		250,00	
3235	ZAKUPNINE I NAJAMNINE		1.375,00	
3237	INTELEKTUALNE I OSOBNE USLUGE		51.721,29	
3239	OSTALE USLUGE		46.081,29	
3292	PREMIJE OSIGURANJA		1.860,00	
3299	OSTALI NESPOMENUTI RASHODI POSLOVANJA		950,00	
4	RASHODI ZA NABAVU NEFINANCIJSKE IMOVINE	24.420,00	24.418,49	99,99
45	RASHODI ZA DODATNA ULAGANJA NA NEFINANCIJSKOJ IMOVINI	24.420,00	24.418,49	99,99
4511	DODATNA ULAGANJA NA GRAĐ. OBJEKTIMA		24.418,49	
51	*Državni proračun*	*206.700,00*	*158.667,07*	*76,76*
4	RASHODI ZA NABAVU NEFINANCIJSKE IMOVINE	206.700,00	158.667,07	76,76
45	RASHODI ZA DODATNA ULAGANJA NA NEFINANCIJSKOJ IMOVINI	206.700,00	158.667,07	76,76
4511	DODATNA ULAGANJA NA GRAĐ. OBJEKTIMA		158.667,07	
53	*Proračun JLS*	*15.000,00*	*13.533,75*	*90,23*
3	RASHODI POSLOVANJA	15.000,00	13.533,75	90,23
32	MATERIJALNI RASHODI	15.000,00	13.533,75	90,23
3239	OSTALE USLUGE		13.533,75	
61	*Tekuće donacije*	*6.500,00*	*6.500,00*	*100,00*
3	RASHODI POSLOVANJA	6.500,00	6.500,00	100,00
32	MATERIJALNI RASHODI	6.500,00	6.500,00	100,00
3239	OSTALE USLUGE		2.151,35	
3299	OSTALI NESPOMENUTI RASHODI POSLOVANJA		4.348,65	
K210102	Opremanje poslovnih prostorija	90.340,00	63.761,80	70,58
11	*Opći prihodi i primici*	*11.500,00*	*12.455,68*	*108,31*
4	RASHODI ZA NABAVU NEFINANCIJSKE IMOVINE	11.500,00	12.455,68	108,31
42	RASHODI ZA NABAVU PROIZVEDENE DUGOTRAJNE IMOVINE	11.500,00	12.455,68	108,31
4221	UREDSKA OPREMA I NAMJEŠTAJ		12.455,68	
12	*Višak/manjak prihoda - ZŽ*	*49.840,00*	*25.423,20*	*51,01*
4	RASHODI ZA NABAVU NEFINANCIJSKE IMOVINE	49.840,00	25.423,20	51,01
45	RASHODI ZA DODATNA ULAGANJA NA NEFINANCIJSKOJ IMOVINI	49.840,00	25.423,20	51,01
4511	DODATNA ULAGANJA NA GRAĐ. OBJEKTIMA		25.423,20	
31	*Vlastiti prihodi - korisnici*	*1.000,00*	*0,00*	*0,00*
4	RASHODI ZA NABAVU NEFINANCIJSKE IMOVINE	1.000,00	0,00	0,00
42	RASHODI ZA NABAVU PROIZVEDENE DUGOTRAJNE IMOVINE	1.000,00	0,00	0,00
41	*Prihodi za posebne namjene*	*3.000,00*	*0,00*	*0,00*
4	RASHODI ZA NABAVU NEFINANCIJSKE IMOVINE	3.000,00	0,00	0,00
42	RASHODI ZA NABAVU PROIZVEDENE DUGOTRAJNE IMOVINE	3.000,00	0,00	0,00
42	*Višak/manjak prihoda korisnici*	*25.000,00*	*25.882,92*	*103,53*
4	RASHODI ZA NABAVU NEFINANCIJSKE IMOVINE	25.000,00	25.882,92	103,53
42	RASHODI ZA NABAVU PROIZVEDENE DUGOTRAJNE IMOVINE	25.000,00	25.882,92	103,53
4221	UREDSKA OPREMA I NAMJEŠTAJ		25.882,92	
A210103	Izložbena djelatnost	408.613,00	223.510,30	54,70
11	*Opći prihodi i primici*	*44.313,00*	*39.296,47*	*88,68*
3	RASHODI POSLOVANJA	43.313,00	38.296,47	88,42
32	MATERIJALNI RASHODI	43.313,00	38.296,47	88,42
3211	SLUŽBENA PUTOVANJA		1.313,00	
3221	UREDSKI MATERIJAL I OSTALI MATERIJALNI RASHODI		4.078,91	
3231	USLUGE TELEFONA, INTERNETA, POŠTE I PRIJEVOZA		2.630,00	

ZADARSKA ŽUPANIJA

II. POSEBNI DIO

IZVJEŠTAJ PO PROGRAMSKOJ KLASIFIKACIJI

Brojčana oznaka i naziv		Rebalans 2025.	Izvršenje I-XII 2025.	Izvršenje / Reb. 2025.
3237	INTELEKTUALNE I OSOBNE USLUGE		8.976,96	
3239	OSTALE USLUGE		15.000,00	
3241	NAKNADE TROŠKOVA OSOBAMA IZVAN RADNOG ODNOSA		297,60	
3292	PREMIJE OSIGURANJA		1.000,00	
3299	OSTALI NESPOMENUTI RASHODI POSLOVANJA		5.000,00	
4	RASHODI ZA NABAVU NEFINANCIJSKE IMOVINE	1.000,00	1.000,00	100,00
42	RASHODI ZA NABAVU PROIZVEDENE DUGOTRAJNE IMOVINE	1.000,00	1.000,00	100,00
4242	UMJETNIČKA DJELA (IZLOŽENA U GALERIJAMA,MUZEJI		1.000,00	
12	*Višak/manjak prihoda - ZŽ*	*15.000,00*	*10.605,38*	*70,70*
3	RASHODI POSLOVANJA	15.000,00	10.605,38	70,70
32	MATERIJALNI RASHODI	15.000,00	10.605,38	70,70
3237	INTELEKTUALNE I OSOBNE USLUGE		6.742,07	
3239	OSTALE USLUGE		3.863,31	
31	*Vlastiti prihodi - korisnici*	*55.000,00*	*16.016,08*	*29,12*
3	RASHODI POSLOVANJA	50.000,00	16.016,08	32,03
32	MATERIJALNI RASHODI	50.000,00	16.016,08	32,03
3233	USLUGE PROMIDŽBE I INFORMIRANJA		778,85	
3237	INTELEKTUALNE I OSOBNE USLUGE		11.373,09	
3239	OSTALE USLUGE		955,14	
3299	OSTALI NESPOMENUTI RASHODI POSLOVANJA		2.909,00	
4	RASHODI ZA NABAVU NEFINANCIJSKE IMOVINE	5.000,00	0,00	0,00
42	RASHODI ZA NABAVU PROIZVEDENE DUGOTRAJNE IMOVINE	5.000,00	0,00	0,00
41	*Prihodi za posebne namjene*	*110.000,00*	*4.145,18*	*3,77*
3	RASHODI POSLOVANJA	110.000,00	4.145,18	3,77
32	MATERIJALNI RASHODI	110.000,00	4.145,18	3,77
3211	SLUŽBENA PUTOVANJA		1.131,87	
3221	UREDSKI MATERIJAL I OSTALI MATERIJALNI RASHODI		123,51	
3237	INTELEKTUALNE I OSOBNE USLUGE		2.094,54	
3239	OSTALE USLUGE		666,07	
3292	PREMIJE OSIGURANJA		8,68	
3299	OSTALI NESPOMENUTI RASHODI POSLOVANJA		120,51	
51	*Državni proračun*	*61.100,00*	*39.212,00*	*64,18*
3	RASHODI POSLOVANJA	46.100,00	34.212,00	74,21
32	MATERIJALNI RASHODI	46.100,00	34.212,00	74,21
3221	UREDSKI MATERIJAL I OSTALI MATERIJALNI RASHODI		3.231,44	
3237	INTELEKTUALNE I OSOBNE USLUGE		16.736,43	
3239	OSTALE USLUGE		14.244,13	
4	RASHODI ZA NABAVU NEFINANCIJSKE IMOVINE	15.000,00	5.000,00	33,33
42	RASHODI ZA NABAVU PROIZVEDENE DUGOTRAJNE IMOVINE	15.000,00	5.000,00	33,33
4221	UREDSKA OPREMA I NAMJEŠTAJ		5.000,00	
53	*Proračun JLS*	*114.200,00*	*105.310,19*	*92,22*
3	RASHODI POSLOVANJA	74.200,00	83.725,19	112,84
32	MATERIJALNI RASHODI	74.200,00	83.725,19	112,84
3221	UREDSKI MATERIJAL I OSTALI MATERIJALNI RASHODI		747,00	
3231	USLUGE TELEFONA, INTERNETA, POŠTE I PRIJEVOZA		28.012,50	
3237	INTELEKTUALNE I OSOBNE USLUGE		23.341,11	
3239	OSTALE USLUGE		27.797,25	
3292	PREMIJE OSIGURANJA		180,00	
3299	OSTALI NESPOMENUTI RASHODI POSLOVANJA		3.647,33	
4	RASHODI ZA NABAVU NEFINANCIJSKE IMOVINE	40.000,00	21.585,00	53,96
42	RASHODI ZA NABAVU PROIZVEDENE DUGOTRAJNE IMOVINE	40.000,00	21.585,00	53,96
4221	UREDSKA OPREMA I NAMJEŠTAJ		21.585,00	
54	*Pomoći iz inozemstva*	*9.000,00*	*8.925,00*	*99,17*
3	RASHODI POSLOVANJA	9.000,00	8.925,00	99,17
32	MATERIJALNI RASHODI	9.000,00	8.925,00	99,17
3231	USLUGE TELEFONA, INTERNETA, POŠTE I PRIJEVOZA		8.925,00	

ZADARSKA ŽUPANIJA

II. POSEBNI DIO

IZVJEŠTAJ PO PROGRAMSKOJ KLASIFIKACIJI

Brojčana oznaka i naziv		Rebalans 2025.	Izvršenje I-XII 2025.	Izvršenje / Reb. 2025.
A210105	Kneževa palača	359.380,00	309.469,54	86,11
31	*Vlastiti prihodi - korisnici*	*15.530,00*	*6.923,15*	*44,58*
3	RASHODI POSLOVANJA	15.530,00	6.923,15	44,58
31	RASHODI ZA ZAPOSLENE	2.000,00	3.393,90	169,70
3121	OSTALI RASHODI ZA ZAPOSLENE		3.393,90	
32	MATERIJALNI RASHODI	13.530,00	3.529,25	26,08
3221	UREDSKI MATERIJAL I OSTALI MATERIJALNI RASHODI		3.186,75	
3237	INTELEKTUALNE I OSOBNE USLUGE		230,00	
3239	OSTALE USLUGE		112,50	
41	*Prihodi za posebne namjene*	*12.050,00*	*445,45*	*3,70*
3	RASHODI POSLOVANJA	12.050,00	445,45	3,70
31	RASHODI ZA ZAPOSLENE	1.350,00	0,00	0,00
32	MATERIJALNI RASHODI	10.700,00	445,45	4,16
3239	OSTALE USLUGE		445,45	
53	*Proračun JLS*	*331.800,00*	*302.100,94*	*91,05*
3	RASHODI POSLOVANJA	331.800,00	302.100,94	91,05
31	RASHODI ZA ZAPOSLENE	299.600,00	297.440,54	99,28
3111	PLAĆE ZA REDOVAN RAD		239.723,05	
3121	OSTALI RASHODI ZA ZAPOSLENE		18.163,24	
3132	DOPRINOSI ZA OBVEZNO ZDRAVSTVENO OSIGURANJE		39.554,25	
32	MATERIJALNI RASHODI	32.200,00	4.660,40	14,47
3212	NAKNADE ZA PRIJEVOZ,ZA RAD NA TERENU I ODVOJENI ŽIVOT		2.868,56	
3231	USLUGE TELEFONA, INTERNETA, POŠTE I PRIJEVOZA		1.393,68	
3239	OSTALE USLUGE		398,16	
4307	Međunarodni EU projekti	2.250,00	0,00	0,00
T430715	Projekt Erasmus Next Museum	2.250,00	0,00	0,00
42	*Višak/manjak prihoda korisnici*	*2.250,00*	*0,00*	*0,00*
3	RASHODI POSLOVANJA	2.250,00	0,00	0,00
32	MATERIJALNI RASHODI	2.250,00	0,00	0,00
03003	KAZALIŠTE LUTAKA	1.485.460,05	1.355.074,23	91,22
11	*Opći prihodi i primici*	*994.000,00*	*1.054.950,69*	*106,13*
12	*Višak/manjak prihoda - ZŽ*	*217.620,00*	*56.469,40*	*25,95*
31	*Vlastiti prihodi - korisnici*	*36.787,50*	*28.534,02*	*77,56*
41	*Prihodi za posebne namjene*	*64.406,00*	*66.316,04*	*102,97*
42	*Višak/manjak prihoda korisnici*	*17.206,84*	*3.933,12*	*22,86*
51	*Državni proračun*	*141.049,71*	*138.599,73*	*98,26*
53	*Proračun JLS*	*12.000,00*	*4.189,06*	*34,91*
61	*Tekuće donacije*	*2.390,00*	*2.082,17*	*87,12*
2102	Kazališna djelatnost	1.485.460,05	1.355.074,23	91,22
A210201	Djelatnost Kazališta lutaka	1.215.639,00	1.142.576,95	93,99
11	*Opći prihodi i primici*	*963.166,00*	*1.024.118,36*	*106,33*
3	RASHODI POSLOVANJA	963.166,00	1.024.118,36	106,33
31	RASHODI ZA ZAPOSLENE	836.810,00	897.248,28	107,22
3111	PLAĆE ZA REDOVAN RAD		724.421,70	
3121	OSTALI RASHODI ZA ZAPOSLENE		53.296,99	
3132	DOPRINOSI ZA OBVEZNO ZDRAVSTVENO OSIGURANJE		119.529,59	
32	MATERIJALNI RASHODI	126.306,00	126.870,08	100,45
3211	SLUŽBENA PUTOVANJA		5.854,97	
3212	NAKNADE ZA PRIJEVOZ,ZA RAD NA TERENU I ODVOJENI ŽIVOT		9.405,55	
3213	STRUČNO USAVRŠAVANJE ZAPOSLENIKA		520,00	
3221	UREDSKI MATERIJAL I OSTALI MATERIJALNI RASHODI		5.898,60	
3222	MATERIJAL I SIROVINE		810,76	
3223	ENERGIJA		24.576,77	
3224	MATERIJAL I DIJELOVI ZA TEKUĆE I INVEST.ODRŽAVANJE		2.388,04	
3225	SITNI INVENTAR I AUTOGUME		238,70	
3227	SLUŽBENA, RADNA I ZAŠTITNA ODJEĆA I OBUĆA		463,50	

ZADARSKA ŽUPANIJA

II. POSEBNI DIO

IZVJEŠTAJ PO PROGRAMSKOJ KLASIFIKACIJI

Brojčana oznaka i naziv			Rebalans 2025.	Izvršenje I-XII 2025.	Izvršenje / Reb. 2025.
	3231	USLUGE TELEFONA, INTERNETA, POŠTE I PRIJEVOZA		7.642,16	
	3232	USLUGE TEKUĆEG I INVESTICIJSKOG ODRŽAVANJA		7.453,67	
	3233	USLUGE PROMIDŽBE I INFORMIRANJA		3.786,18	
	3234	KOMUNALNE USLUGE		2.925,31	
	3235	ZAKUPNINE I NAJAMNINE		2.496,33	
	3236	ZDRAVSTVENE I VETERINARSKE USLUGE		1.600,00	
	3237	INTELEKTUALNE I OSOBNE USLUGE		21.805,00	
	3238	RAČUNALNE USLUGE		2.372,64	
	3239	OSTALE USLUGE		16.934,43	
	3241	NAKNADE TROŠKOVA OSOBAMA IZVAN RADNOG ODNOSA		565,00	
	3291	NAK.PREDSTA.I IZVRŠ.TIJELA,POVJER.I SL.		6.479,52	
	3292	PREMIJE OSIGURANJA		1.402,95	
	3293	REPREZENTACIJA		1.250,00	
	34	FINANCIJSKI RASHODI	50,00	0,00	0,00
12		*Višak/manjak prihoda - ZŽ*	*179.250,00*	*46.140,65*	*25,74*
3		RASHODI POSLOVANJA	179.250,00	46.140,65	25,74
	32	MATERIJALNI RASHODI	179.250,00	46.140,65	25,74
	3224	MATERIJAL I DIJELOVI ZA TEKUĆE I INVEST.ODRŽAVANJE		9.166,66	
	3232	USLUGE TEKUĆEG I INVESTICIJSKOG ODRŽAVANJA		13.864,21	
	3237	INTELEKTUALNE I OSOBNE USLUGE		23.109,78	
31		*Vlastiti prihodi - korisnici*	*26.485,00*	*23.852,82*	*90,06*
3		RASHODI POSLOVANJA	26.485,00	23.852,82	90,06
	31	RASHODI ZA ZAPOSLENE	8.000,00	6.384,50	79,81
	3121	OSTALI RASHODI ZA ZAPOSLENE		6.384,50	
	32	MATERIJALNI RASHODI	18.465,00	17.468,32	94,60
	3211	SLUŽBENA PUTOVANJA		1.309,30	
	3222	MATERIJAL I SIROVINE		92,80	
	3225	SITNI INVENTAR I AUTOGUME		3.223,37	
	3232	USLUGE TEKUĆEG I INVESTICIJSKOG ODRŽAVANJA		350,00	
	3233	USLUGE PROMIDŽBE I INFORMIRANJA		1.651,96	
	3235	ZAKUPNINE I NAJAMNINE		4.906,39	
	3239	OSTALE USLUGE		3.563,45	
	3294	ČLANARINE		598,67	
	3299	OSTALI NESPOMENUTI RASHODI POSLOVANJA		1.772,38	
	34	FINANCIJSKI RASHODI	20,00	0,00	0,00
41		*Prihodi za posebne namjene*	*37.873,00*	*45.373,52*	*119,80*
3		RASHODI POSLOVANJA	37.873,00	45.373,52	119,80
	32	MATERIJALNI RASHODI	37.873,00	45.373,52	119,80
	3211	SLUŽBENA PUTOVANJA		1.744,98	
	3213	STRUČNO USAVRŠAVANJE ZAPOSLENIKA		480,20	
	3221	UREDSKI MATERIJAL I OSTALI MATERIJALNI RASHODI		517,49	
	3223	ENERGIJA		4.416,13	
	3224	MATERIJAL I DIJELOVI ZA TEKUĆE I INVEST.ODRŽAVANJE		568,17	
	3231	USLUGE TELEFONA, INTERNETA, POŠTE I PRIJEVOZA		293,31	
	3233	USLUGE PROMIDŽBE I INFORMIRANJA		700,00	
	3234	KOMUNALNE USLUGE		293,96	
	3237	INTELEKTUALNE I OSOBNE USLUGE		23.526,50	
	3238	RAČUNALNE USLUGE		501,77	
	3239	OSTALE USLUGE		1.142,60	
	3241	NAKNADE TROŠKOVA OSOBAMA IZVAN RADNOG ODNOSA		1.106,74	
	3293	REPREZENTACIJA		5.077,20	
	3295	PRISTOJBE I NAKNADE		2.108,00	
	3299	OSTALI NESPOMENUTI RASHODI POSLOVANJA		2.896,47	
42		*Višak/manjak prihoda korisnici*	*2.000,00*	*0,00*	*0,00*
3		RASHODI POSLOVANJA	2.000,00	0,00	0,00
	32	MATERIJALNI RASHODI	2.000,00	0,00	0,00

ZADARSKA ŽUPANIJA

II. POSEBNI DIO

IZVJEŠTAJ PO PROGRAMSKOJ KLASIFIKACIJI

Brojčana oznaka i naziv		Rebalans 2025.	Izvršenje I-XII 2025.	Izvršenje / Reb. 2025.
51	*Državni proračun*	*6.000,00*	*3.000,00*	*50,00*
3	RASHODI POSLOVANJA	6.000,00	3.000,00	50,00
32	MATERIJALNI RASHODI	6.000,00	3.000,00	50,00
3237	INTELEKTUALNE I OSOBNE USLUGE		3.000,00	
61	*Tekuće donacije*	*865,00*	*91,60*	*10,59*
3	RASHODI POSLOVANJA	865,00	91,60	10,59
32	MATERIJALNI RASHODI	865,00	91,60	10,59
3241	NAKNADE TROŠKOVA OSOBAMA IZVAN RADNOG ODNOSA		91,60	
A210202	Kazališne predstave	95.580,28	81.919,12	85,71
11	*Opći prihodi i primici*	*27.055,28*	*27.053,88*	*99,99*
3	RASHODI POSLOVANJA	27.055,28	27.053,88	99,99
32	MATERIJALNI RASHODI	27.055,28	27.053,88	99,99
3222	MATERIJAL I SIROVINE		7.692,82	
3237	INTELEKTUALNE I OSOBNE USLUGE		16.544,56	
3239	OSTALE USLUGE		1.153,50	
3293	REPREZENTACIJA		1.663,00	
31	*Vlastiti prihodi - korisnici*	*9.000,00*	*3.378,70*	*37,54*
3	RASHODI POSLOVANJA	9.000,00	3.378,70	37,54
32	MATERIJALNI RASHODI	9.000,00	3.378,70	37,54
3222	MATERIJAL I SIROVINE		91,13	
3237	INTELEKTUALNE I OSOBNE USLUGE		157,50	
3241	NAKNADE TROŠKOVA OSOBAMA IZVAN RADNOG ODNOSA		245,92	
3293	REPREZENTACIJA		2.884,15	
41	*Prihodi za posebne namjene*	*20.500,00*	*19.236,27*	*93,84*
3	RASHODI POSLOVANJA	20.500,00	19.236,27	93,84
32	MATERIJALNI RASHODI	20.500,00	19.236,27	93,84
3222	MATERIJAL I SIROVINE		55,80	
3237	INTELEKTUALNE I OSOBNE USLUGE		16.294,52	
3241	NAKNADE TROŠKOVA OSOBAMA IZVAN RADNOG ODNOSA		928,95	
3293	REPREZENTACIJA		1.957,00	
42	*Višak/manjak prihoda korisnici*	*2.000,00*	*2.020,62*	*101,03*
3	RASHODI POSLOVANJA	2.000,00	2.020,62	101,03
32	MATERIJALNI RASHODI	2.000,00	2.020,62	101,03
3237	INTELEKTUALNE I OSOBNE USLUGE		2.020,62	
51	*Državni proračun*	*23.500,00*	*24.050,02*	*102,34*
3	RASHODI POSLOVANJA	23.500,00	24.050,02	102,34
32	MATERIJALNI RASHODI	23.500,00	24.050,02	102,34
3222	MATERIJAL I SIROVINE		41,40	
3237	INTELEKTUALNE I OSOBNE USLUGE		21.938,62	
3239	OSTALE USLUGE		582,00	
3241	NAKNADE TROŠKOVA OSOBAMA IZVAN RADNOG ODNOSA		1.488,00	
53	*Proračun JLS*	*12.000,00*	*4.189,06*	*34,91*
3	RASHODI POSLOVANJA	12.000,00	4.189,06	34,91
32	MATERIJALNI RASHODI	12.000,00	4.189,06	34,91
3237	INTELEKTUALNE I OSOBNE USLUGE		4.189,06	
61	*Tekuće donacije*	*1.525,00*	*1.990,57*	*130,53*
3	RASHODI POSLOVANJA	1.525,00	1.990,57	130,53
32	MATERIJALNI RASHODI	1.525,00	1.990,57	130,53
3237	INTELEKTUALNE I OSOBNE USLUGE		1.595,57	
3239	OSTALE USLUGE		395,00	
K210203	Zgrada Kazališta lutaka	156.283,84	113.947,50	72,91
12	*Višak/manjak prihoda - ZŽ*	*38.370,00*	*10.328,75*	*26,92*
4	RASHODI ZA NABAVU NEFINANCIJSKE IMOVINE	38.370,00	10.328,75	26,92
42	RASHODI ZA NABAVU PROIZVEDENE DUGOTRAJNE IMOVINE	10.750,00	9.750,00	90,70
4227	UREĐAJI, STROJEVI I OPREMA ZA OSTALE NAMJENE		4.500,00	
4264	OSTALA NEMATERIJALNA PROIZVEDENA IMOVINA		5.250,00	

ZADARSKA ŽUPANIJA

II. POSEBNI DIO

IZVJEŠTAJ PO PROGRAMSKOJ KLASIFIKACIJI

Brojčana oznaka i naziv		Rebalans 2025.	Izvršenje I-XII 2025.	Izvršenje / Reb. 2025.
45	RASHODI ZA DODATNA ULAGANJA NA NEFINANCIJSKOJ IMOVINI	27.620,00	578,75	2,10
4511	DODATNA ULAGANJA NA GRAĐ. OBJEKTIMA		578,75	
41	*Prihodi za posebne namjene*	*4.707,00*	*1.706,25*	*36,25*
4	RASHODI ZA NABAVU NEFINANCIJSKE IMOVINE	4.707,00	1.706,25	36,25
42	RASHODI ZA NABAVU PROIZVEDENE DUGOTRAJNE IMOVINE	4.707,00	1.706,25	36,25
4221	UREDSKA OPREMA I NAMJEŠTAJ		1.706,25	
42	*Višak/manjak prihoda korisnici*	*13.206,84*	*1.912,50*	*14,48*
4	RASHODI ZA NABAVU NEFINANCIJSKE IMOVINE	13.206,84	1.912,50	14,48
42	RASHODI ZA NABAVU PROIZVEDENE DUGOTRAJNE IMOVINE	2.206,84	1.912,50	86,66
4227	UREĐAJI, STROJEVI I OPREMA ZA OSTALE NAMJENE		1.912,50	
45	RASHODI ZA DODATNA ULAGANJA NA NEFINANCIJSKOJ IMOVINI	11.000,00	0,00	0,00
51	*Državni proračun*	*100.000,00*	*100.000,00*	*100,00*
4	RASHODI ZA NABAVU NEFINANCIJSKE IMOVINE	100.000,00	100.000,00	100,00
45	RASHODI ZA DODATNA ULAGANJA NA NEFINANCIJSKOJ IMOVINI	100.000,00	100.000,00	100,00
4511	DODATNA ULAGANJA NA GRAĐ. OBJEKTIMA		100.000,00	
A210205	Projekt Festival Mediteraneo	16.630,93	16.630,66	100,00
11	*Opći prihodi i primici*	*3.778,72*	*3.778,45*	*99,99*
3	RASHODI POSLOVANJA	3.778,72	3.778,45	99,99
32	MATERIJALNI RASHODI	3.778,72	3.778,45	99,99
3237	INTELEKTUALNE I OSOBNE USLUGE		1.750,00	
3241	NAKNADE TROŠKOVA OSOBAMA IZVAN RADNOG ODNOSA		2.000,00	
3299	OSTALI NESPOMENUTI RASHODI POSLOVANJA		28,45	
31	*Vlastiti prihodi - korisnici*	*1.302,50*	*1.302,50*	*100,00*
3	RASHODI POSLOVANJA	1.302,50	1.302,50	100,00
32	MATERIJALNI RASHODI	1.302,50	1.302,50	100,00
3293	REPREZENTACIJA		1.302,50	
51	*Državni proračun*	*11.549,71*	*11.549,71*	*100,00*
3	RASHODI POSLOVANJA	11.549,71	11.549,71	100,00
32	MATERIJALNI RASHODI	11.549,71	11.549,71	100,00
3237	INTELEKTUALNE I OSOBNE USLUGE		8.341,48	
3239	OSTALE USLUGE		1.170,00	
3241	NAKNADE TROŠKOVA OSOBAMA IZVAN RADNOG ODNOSA		2.038,23	
A210206	Obnova kazališnih predstava	1.326,00	0,00	0,00
41	*Prihodi za posebne namjene*	*1.326,00*	*0,00*	*0,00*
3	RASHODI POSLOVANJA	1.326,00	0,00	0,00
32	MATERIJALNI RASHODI	1.326,00	0,00	0,00
03004	OSNOVNOŠKOLSKO OBRAZOVANJE	51.276.280,72	43.569.525,72	84,97
11	*Opći prihodi i primici*	*1.590.070,25*	*1.142.323,83*	*71,84*
12	*Višak/manjak prihoda - ZŽ*	*1.452.595,69*	*1.162.211,47*	*80,01*
19	*Predfinanciranje iz ŽP*	*8.000,00*	*0,00*	*0,00*
31	*Vlastiti prihodi - korisnici*	*196.053,22*	*107.848,70*	*55,01*
41	*Prihodi za posebne namjene*	*266.290,58*	*147.602,82*	*55,43*
42	*Višak/manjak prihoda korisnici*	*565.243,61*	*404.283,79*	*71,52*
45	*F.P. i dod. udio u por. na dohodak*	*3.876.783,00*	*4.341.499,27*	*111,99*
51	*Državni proračun*	*36.541.968,67*	*34.680.220,96*	*94,91*
53	*Proračun JLS*	*896.329,07*	*746.998,39*	*83,34*
54	*Pomoći iz inozemstva*	*3.211.870,50*	*776.544,95*	*24,18*
58	*Mehanizam za oporavak i otpornost*	*2.649.164,90*	*31.250,00*	*1,18*
61	*Tekuće donacije*	*21.849,46*	*28.741,54*	*131,54*
71	*Prihodi od prodaje nefinancijske imovine*	*61,77*	*0,00*	*0,00*
2202	Osnovno školstvo - standard	37.582.206,60	37.300.640,19	99,25
A220201	Djelatnost osnovnih škola	3.944.377,81	4.447.476,02	112,75
12	*Višak/manjak prihoda - ZŽ*	*462.692,23*	*454.087,12*	*98,14*
3	RASHODI POSLOVANJA	462.692,23	454.087,12	98,14
32	MATERIJALNI RASHODI	462.692,23	454.087,12	98,14
3223	ENERGIJA		54.087,21	

ZADARSKA ŽUPANIJA

II. POSEBNI DIO

IZVJEŠTAJ PO PROGRAMSKOJ KLASIFIKACIJI

Brojčana oznaka i naziv		Rebalans 2025.	Izvršenje I-XII 2025.	Izvršenje / Reb. 2025.
3235	ZAKUPNINE I NAJAMNINE		399.999,91	
45	*F.P. i dod. udio u por. na dohodak*	*3.481.685,58*	*3.993.388,90*	*114,70*
3	RASHODI POSLOVANJA	3.481.685,58	3.993.388,90	114,70
32	MATERIJALNI RASHODI	3.477.181,48	3.987.918,11	114,69
3211	SLUŽBENA PUTOVANJA		67.591,36	
3213	STRUČNO USAVRŠAVANJE ZAPOSLENIKA		10.676,14	
3214	OSTALE NAKNADE TROŠKOVA ZAPOSLENIMA		10.234,24	
3221	UREDSKI MATERIJAL I OSTALI MATERIJALNI RASHODI		139.963,36	
3222	MATERIJAL I SIROVINE		37.739,50	
3223	ENERGIJA		558.286,14	
3224	MATERIJAL I DIJELOVI ZA TEKUĆE I INVEST.ODRŽAVANJE		50.884,59	
3225	SITNI INVENTAR I AUTOGUME		15.591,96	
3227	SLUŽBENA, RADNA I ZAŠTITNA ODJEĆA I OBUĆA		3.319,00	
3231	USLUGE TELEFONA, INTERNETA, POŠTE I PRIJEVOZA		55.224,16	
3232	USLUGE TEKUĆEG I INVESTICIJSKOG ODRŽAVANJA		91.345,51	
3233	USLUGE PROMIDŽBE I INFORMIRANJA		3.409,03	
3234	KOMUNALNE USLUGE		188.189,24	
3235	ZAKUPNINE I NAJAMNINE		2.540.175,86	
3236	ZDRAVSTVENE I VETERINARSKE USLUGE		72.218,08	
3237	INTELEKTUALNE I OSOBNE USLUGE		22.789,01	
3238	RAČUNALNE USLUGE		80.967,12	
3239	OSTALE USLUGE		8.328,00	
3292	PREMIJE OSIGURANJA		7.443,35	
3293	REPREZENTACIJA		7.860,28	
3294	ČLANARINE		4.492,94	
3295	PRISTOJBE I NAKNADE		1.784,05	
3299	OSTALI NESPOMENUTI RASHODI POSLOVANJA		9.405,19	
34	FINANCIJSKI RASHODI	1.740,10	1.157,99	66,55
3431	BANKARSKE USLUGE I USLUGE PLATNOG PROMETA		1.128,86	
3433	ZATEZNE KAMATE		29,13	
37	NAKNADE GRAĐANIMA I KUĆANSTVIMA NA TEMELJU OSIGURANJA I DRUGE NAKNADE	2.764,00	4.312,80	156,03
3722	NAKNADE GRAĐANIMA I KUĆANSTVIMA U NARAVI		4.312,80	
K220202	Nabava proizvedene dugotrajne imovine	281.310,79	235.166,89	83,60
12	*Višak/manjak prihoda - ZŽ*	*72.076,81*	*72.076,81*	*100,00*
4	RASHODI ZA NABAVU NEFINANCIJSKE IMOVINE	72.076,81	72.076,81	100,00
45	RASHODI ZA DODATNA ULAGANJA NA NEFINANCIJSKOJ IMOVINI	72.076,81	72.076,81	100,00
4511	DODATNA ULAGANJA NA GRAĐ. OBJEKTIMA		72.076,81	
45	*F.P. i dod. udio u por. na dohodak*	*209.233,98*	*163.090,08*	*77,95*
4	RASHODI ZA NABAVU NEFINANCIJSKE IMOVINE	209.233,98	163.090,08	77,95
45	RASHODI ZA DODATNA ULAGANJA NA NEFINANCIJSKOJ IMOVINI	209.233,98	163.090,08	77,95
4511	DODATNA ULAGANJA NA GRAĐ. OBJEKTIMA		163.090,08	
T220203	Hitne intervencije u osnovnim školama	245.863,44	244.763,81	99,55
12	*Višak/manjak prihoda - ZŽ*	*60.000,00*	*59.743,52*	*99,57*
3	RASHODI POSLOVANJA	50.000,00	49.744,27	99,49
32	MATERIJALNI RASHODI	50.000,00	49.744,27	99,49
3224	MATERIJAL I DIJELOVI ZA TEKUĆE I INVEST.ODRŽAVANJE		9.950,24	
3232	USLUGE TEKUĆEG I INVESTICIJSKOG ODRŽAVANJA		30.000,01	
3237	INTELEKTUALNE I OSOBNE USLUGE		9.794,02	
4	RASHODI ZA NABAVU NEFINANCIJSKE IMOVINE	10.000,00	9.999,25	99,99
42	RASHODI ZA NABAVU PROIZVEDENE DUGOTRAJNE IMOVINE	10.000,00	9.999,25	99,99
4221	UREDSKA OPREMA I NAMJEŠTAJ		9.999,25	
45	*F.P. i dod. udio u por. na dohodak*	*185.863,44*	*185.020,29*	*99,55*
3	RASHODI POSLOVANJA	145.863,44	145.059,28	99,45
32	MATERIJALNI RASHODI	145.863,44	145.059,28	99,45
3224	MATERIJAL I DIJELOVI ZA TEKUĆE I INVEST.ODRŽAVANJE		5.596,17	
3232	USLUGE TEKUĆEG I INVESTICIJSKOG ODRŽAVANJA		123.184,06	

ZADARSKA ŽUPANIJA

II. POSEBNI DIO

IZVJEŠTAJ PO PROGRAMSKOJ KLASIFIKACIJI

Brojčana oznaka i naziv		Rebalans 2025.	Izvršenje I-XII 2025.	Izvršenje / Reb. 2025.
3237	INTELEKTUALNE I OSOBNE USLUGE		16.279,05	
4	RASHODI ZA NABAVU NEFINANCIJSKE IMOVINE	40.000,00	39.961,01	99,90
42	RASHODI ZA NABAVU PROIZVEDENE DUGOTRAJNE IMOVINE	40.000,00	39.961,01	99,90
4221	UREDSKA OPREMA I NAMJEŠTAJ		39.961,01	
A220204	Administracija i upravljanje	33.110.654,56	32.373.233,47	97,77
51	*Državni proračun*	*33.110.654,56*	*32.373.233,47*	*97,77*
3	RASHODI POSLOVANJA	33.110.654,56	32.373.233,47	97,77
31	RASHODI ZA ZAPOSLENE	31.590.601,63	31.151.421,48	98,61
3111	PLAĆE ZA REDOVAN RAD		25.845.137,48	
3121	OSTALI RASHODI ZA ZAPOSLENE		1.048.053,63	
3132	DOPRINOSI ZA OBVEZNO ZDRAVSTVENO OSIGURANJE		4.258.230,37	
32	MATERIJALNI RASHODI	1.520.052,93	1.221.811,99	80,38
3212	NAKNADE ZA PRIJEVOZ,ZA RAD NA TERENU I ODVOJENI ŽIVOT		1.138.109,54	
3237	INTELEKTUALNE I OSOBNE USLUGE		3.683,87	
3295	PRISTOJBE I NAKNADE		80.018,58	
2203	Osnovno školstvo - iznad standarda	6.930.656,58	4.613.877,00	66,57
A220301	Javne potrebe u prosvjeti-korisnici	44.400,00	44.399,98	100,00
11	*Opći prihodi i primici*	*44.400,00*	*44.399,98*	*100,00*
3	RASHODI POSLOVANJA	44.400,00	44.399,98	100,00
31	RASHODI ZA ZAPOSLENE	3.500,00	3.500,00	100,00
3111	PLAĆE ZA REDOVAN RAD		2.754,73	
3132	DOPRINOSI ZA OBVEZNO ZDRAVSTVENO OSIGURANJE		745,27	
32	MATERIJALNI RASHODI	40.900,00	40.899,98	100,00
3211	SLUŽBENA PUTOVANJA		2.126,71	
3221	UREDSKI MATERIJAL I OSTALI MATERIJALNI RASHODI		11.272,36	
3239	OSTALE USLUGE		8.865,69	
3299	OSTALI NESPOMENUTI RASHODI POSLOVANJA		18.635,22	
T220302	Projektna dokumentacija - Javne potrebe	472.193,06	220.305,69	46,66
11	*Opći prihodi i primici*	*470.000,00*	*220.305,69*	*46,87*
3	RASHODI POSLOVANJA	30.000,00	27.462,51	91,54
32	MATERIJALNI RASHODI	30.000,00	27.462,51	91,54
3237	INTELEKTUALNE I OSOBNE USLUGE		27.462,51	
4	RASHODI ZA NABAVU NEFINANCIJSKE IMOVINE	440.000,00	192.843,18	43,83
42	RASHODI ZA NABAVU PROIZVEDENE DUGOTRAJNE IMOVINE	440.000,00	192.843,18	43,83
4264	OSTALA NEMATERIJALNA PROIZVEDENA IMOVINA		192.843,18	
12	*Višak/manjak prihoda - ZŽ*	*2.193,06*	*0,00*	*0,00*
4	RASHODI ZA NABAVU NEFINANCIJSKE IMOVINE	2.193,06	0,00	0,00
42	RASHODI ZA NABAVU PROIZVEDENE DUGOTRAJNE IMOVINE	2.193,06	0,00	0,00
T220303	Kapitalna ulaganja u osnovnim školama	1.733.860,73	952.121,33	54,91
11	*Opći prihodi i primici*	*561.161,76*	*443.007,89*	*78,94*
4	RASHODI ZA NABAVU NEFINANCIJSKE IMOVINE	561.161,76	443.007,89	78,94
42	RASHODI ZA NABAVU PROIZVEDENE DUGOTRAJNE IMOVINE	110.000,00	107.688,10	97,90
4221	UREDSKA OPREMA I NAMJEŠTAJ		107.688,10	
45	RASHODI ZA DODATNA ULAGANJA NA NEFINANCIJSKOJ IMOVINI	451.161,76	335.319,79	74,32
4511	DODATNA ULAGANJA NA GRAĐ. OBJEKTIMA		335.319,79	
12	*Višak/manjak prihoda - ZŽ*	*500.866,60*	*221.537,03*	*44,23*
4	RASHODI ZA NABAVU NEFINANCIJSKE IMOVINE	500.866,60	221.537,03	44,23
45	RASHODI ZA DODATNA ULAGANJA NA NEFINANCIJSKOJ IMOVINI	500.866,60	221.537,03	44,23
4511	DODATNA ULAGANJA NA GRAĐ. OBJEKTIMA		221.537,03	
51	*Državni proračun*	*629.197,37*	*287.576,41*	*45,71*
4	RASHODI ZA NABAVU NEFINANCIJSKE IMOVINE	629.197,37	287.576,41	45,71
45	RASHODI ZA DODATNA ULAGANJA NA NEFINANCIJSKOJ IMOVINI	629.197,37	287.576,41	45,71
4511	DODATNA ULAGANJA NA GRAĐ. OBJEKTIMA		287.576,41	
53	*Proračun JLS*	*42.635,00*	*0,00*	*0,00*
4	RASHODI ZA NABAVU NEFINANCIJSKE IMOVINE	42.635,00	0,00	0,00
45	RASHODI ZA DODATNA ULAGANJA NA NEFINANCIJSKOJ IMOVINI	42.635,00	0,00	0,00

ZADARSKA ŽUPANIJA

II. POSEBNI DIO

IZVJEŠTAJ PO PROGRAMSKOJ KLASIFIKACIJI

Brojčana oznaka i naziv		Rebalans 2025.	Izvršenje I-XII 2025.	Izvršenje / Reb. 2025.
A220304	Podizanje kvalitete i standarda u školstvu	1.454.528,57	1.069.960,87	73,56
31	*Vlastiti prihodi - korisnici*	*196.053,22*	*106.244,82*	*54,19*
3	RASHODI POSLOVANJA	168.178,49	88.876,03	52,85
31	RASHODI ZA ZAPOSLENE	200,00	0,00	0,00
32	MATERIJALNI RASHODI	167.878,49	88.876,03	52,94
3211	SLUŽBENA PUTOVANJA		4.618,03	
3212	NAKNADE ZA PRIJEVOZ,ZA RAD NA TERENU I ODVOJENI ŽIVOT		982,51	
3213	STRUČNO USAVRŠAVANJE ZAPOSLENIKA		2.999,11	
3214	OSTALE NAKNADE TROŠKOVA ZAPOSLENIMA		2.272,80	
3221	UREDSKI MATERIJAL I OSTALI MATERIJALNI RASHODI		2.761,49	
3222	MATERIJAL I SIROVINE		14.993,14	
3224	MATERIJAL I DIJELOVI ZA TEKUĆE I INVEST.ODRŽAVANJE		12.586,75	
3225	SITNI INVENTAR I AUTOGUME		7.024,34	
3231	USLUGE TELEFONA, INTERNETA, POŠTE I PRIJEVOZA		356,81	
3232	USLUGE TEKUĆEG I INVESTICIJSKOG ODRŽAVANJA		13.033,85	
3234	KOMUNALNE USLUGE		3.299,85	
3235	ZAKUPNINE I NAJAMNINE		300,00	
3237	INTELEKTUALNE I OSOBNE USLUGE		4.426,44	
3238	RAČUNALNE USLUGE		779,33	
3239	OSTALE USLUGE		5.217,29	
3292	PREMIJE OSIGURANJA		253,90	
3293	REPREZENTACIJA		917,91	
3296	TROŠKOVI SUDSKIH POSTUPAKA		258,79	
3299	OSTALI NESPOMENUTI RASHODI POSLOVANJA		11.793,69	
34	FINANCIJSKI RASHODI	100,00	0,00	0,00
4	RASHODI ZA NABAVU NEFINANCIJSKE IMOVINE	27.874,73	17.368,79	62,31
42	RASHODI ZA NABAVU PROIZVEDENE DUGOTRAJNE IMOVINE	26.874,73	17.368,79	64,63
4221	UREDSKA OPREMA I NAMJEŠTAJ		10.006,30	
4223	OPREMA ZA ODRŽAVANJE I ZAŠTITU		1.500,00	
4227	UREĐAJI, STROJEVI I OPREMA ZA OSTALE NAMJENE		1.109,51	
4241	KNJIGE		4.752,98	
45	RASHODI ZA DODATNA ULAGANJA NA NEFINANCIJSKOJ IMOVINI	1.000,00	0,00	0,00
41	*Prihodi za posebne namjene*	*157.308,90*	*112.334,61*	*71,41*
3	RASHODI POSLOVANJA	133.179,85	91.125,45	68,42
31	RASHODI ZA ZAPOSLENE	1.700,00	1.325,00	77,94
3121	OSTALI RASHODI ZA ZAPOSLENE		1.325,00	
32	MATERIJALNI RASHODI	131.479,85	89.800,45	68,30
3211	SLUŽBENA PUTOVANJA		2.339,75	
3221	UREDSKI MATERIJAL I OSTALI MATERIJALNI RASHODI		2.543,86	
3222	MATERIJAL I SIROVINE		39.336,18	
3224	MATERIJAL I DIJELOVI ZA TEKUĆE I INVEST.ODRŽAVANJE		778,55	
3232	USLUGE TEKUĆEG I INVESTICIJSKOG ODRŽAVANJA		22.001,29	
3234	KOMUNALNE USLUGE		7.590,28	
3235	ZAKUPNINE I NAJAMNINE		8.314,48	
3237	INTELEKTUALNE I OSOBNE USLUGE		256,00	
3239	OSTALE USLUGE		120,00	
3294	ČLANARINE		25,00	
3299	OSTALI NESPOMENUTI RASHODI POSLOVANJA		6.495,06	
4	RASHODI ZA NABAVU NEFINANCIJSKE IMOVINE	24.129,05	21.209,16	87,90
42	RASHODI ZA NABAVU PROIZVEDENE DUGOTRAJNE IMOVINE	4.100,00	1.180,11	28,78
4226	SPORTSKA I GLAZBENA OPREMA		950,00	
4241	KNJIGE		230,11	
45	RASHODI ZA DODATNA ULAGANJA NA NEFINANCIJSKOJ IMOVINI	20.029,05	20.029,05	100,00
4511	DODATNA ULAGANJA NA GRAĐ. OBJEKTIMA		20.029,05	
42	*Višak/manjak prihoda korisnici*	*297.171,47*	*194.671,72*	*65,51*
3	RASHODI POSLOVANJA	222.215,82	159.825,89	71,92

ZADARSKA ŽUPANIJA

II. POSEBNI DIO

IZVJEŠTAJ PO PROGRAMSKOJ KLASIFIKACIJI

Brojčana oznaka i naziv		Rebalans 2025.	Izvršenje I-XII 2025.	Izvršenje / Reb. 2025.
31	RASHODI ZA ZAPOSLENE	16.568,67	14.574,97	87,97
3111	PLAĆE ZA REDOVAN RAD		12.671,91	
3132	DOPRINOSI ZA OBVEZNO ZDRAVSTVENO OSIGURANJE		1.903,06	
32	MATERIJALNI RASHODI	205.647,15	145.250,92	70,63
3211	SLUŽBENA PUTOVANJA		475,45	
3221	UREDSKI MATERIJAL I OSTALI MATERIJALNI RASHODI		17.327,20	
3222	MATERIJAL I SIROVINE		22.756,93	
3224	MATERIJAL I DIJELOVI ZA TEKUĆE I INVEST.ODRŽAVANJE		9.833,45	
3225	SITNI INVENTAR I AUTOGUME		1.891,42	
3232	USLUGE TEKUĆEG I INVESTICIJSKOG ODRŽAVANJA		31.273,39	
3235	ZAKUPNINE I NAJAMNINE		7.054,40	
3237	INTELEKTUALNE I OSOBNE USLUGE		7.550,20	
3238	RAČUNALNE USLUGE		859,40	
3239	OSTALE USLUGE		6.551,78	
3291	NAK.PREDSTA.I IZVRŠ.TIJELA,POVJER.I SL.		1.800,00	
3292	PREMIJE OSIGURANJA		542,16	
3293	REPREZENTACIJA		2.838,99	
3296	TROŠKOVI SUDSKIH POSTUPAKA		53,08	
3299	OSTALI NESPOMENUTI RASHODI POSLOVANJA		34.443,07	
4	RASHODI ZA NABAVU NEFINANCIJSKE IMOVINE	74.955,65	34.845,83	46,49
42	RASHODI ZA NABAVU PROIZVEDENE DUGOTRAJNE IMOVINE	48.218,27	34.845,83	72,27
4221	UREDSKA OPREMA I NAMJEŠTAJ		25.976,61	
4223	OPREMA ZA ODRŽAVANJE I ZAŠTITU		771,08	
4226	SPORTSKA I GLAZBENA OPREMA		7.072,15	
4227	UREĐAJI, STROJEVI I OPREMA ZA OSTALE NAMJENE		1.025,99	
45	RASHODI ZA DODATNA ULAGANJA NA NEFINANCIJSKOJ IMOVINI	26.737,38	0,00	0,00
51	*Državni proračun*	*181.251,64*	*91.671,92*	*50,58*
3	RASHODI POSLOVANJA	121.574,88	46.826,91	38,52
31	RASHODI ZA ZAPOSLENE	51.275,23	1.581,72	3,08
3111	PLAĆE ZA REDOVAN RAD		1.409,71	
3121	OSTALI RASHODI ZA ZAPOSLENE		172,01	
32	MATERIJALNI RASHODI	62.599,65	34.260,17	54,73
3211	SLUŽBENA PUTOVANJA		252,60	
3213	STRUČNO USAVRŠAVANJE ZAPOSLENIKA		1.728,71	
3214	OSTALE NAKNADE TROŠKOVA ZAPOSLENIMA		582,48	
3221	UREDSKI MATERIJAL I OSTALI MATERIJALNI RASHODI		7.682,72	
3222	MATERIJAL I SIROVINE		9.668,64	
3225	SITNI INVENTAR I AUTOGUME		1.160,00	
3235	ZAKUPNINE I NAJAMNINE		5.790,32	
3237	INTELEKTUALNE I OSOBNE USLUGE		1.682,16	
3293	REPREZENTACIJA		42,36	
3295	PRISTOJBE I NAKNADE		598,59	
3296	TROŠKOVI SUDSKIH POSTUPAKA		1.268,32	
3299	OSTALI NESPOMENUTI RASHODI POSLOVANJA		3.803,27	
37	NAKNADE GRAĐANIMA I KUĆANSTVIMA NA TEMELJU OSIGURANJA I DRUGE NAKNADE	7.700,00	10.985,02	142,66
3722	NAKNADE GRAĐANIMA I KUĆANSTVIMA U NARAVI		10.985,02	
4	RASHODI ZA NABAVU NEFINANCIJSKE IMOVINE	59.676,76	44.845,01	75,15
42	RASHODI ZA NABAVU PROIZVEDENE DUGOTRAJNE IMOVINE	59.676,76	44.845,01	75,15
4221	UREDSKA OPREMA I NAMJEŠTAJ		2.041,25	
4241	KNJIGE		42.803,76	
53	*Proračun JLS*	*600.832,11*	*541.871,21*	*90,19*
3	RASHODI POSLOVANJA	464.902,44	400.486,37	86,14
31	RASHODI ZA ZAPOSLENE	96.152,50	97.810,94	101,72
3111	PLAĆE ZA REDOVAN RAD		82.824,50	
3121	OSTALI RASHODI ZA ZAPOSLENE		1.700,00	
3132	DOPRINOSI ZA OBVEZNO ZDRAVSTVENO OSIGURANJE		13.286,44	

ZADARSKA ŽUPANIJA

II. POSEBNI DIO

IZVJEŠTAJ PO PROGRAMSKOJ KLASIFIKACIJI

Brojčana oznaka i naziv		Rebalans 2025.	Izvršenje I-XII 2025.	Izvršenje / Reb. 2025.
32	MATERIJALNI RASHODI	140.331,87	95.019,27	67,71
3211	SLUŽBENA PUTOVANJA		572,00	
3212	NAKNADE ZA PRIJEVOZ,ZA RAD NA TERENU I ODVOJENI ŽIVOT		193,82	
3214	OSTALE NAKNADE TROŠKOVA ZAPOSLENIMA		396,60	
3222	MATERIJAL I SIROVINE		19.744,89	
3224	MATERIJAL I DIJELOVI ZA TEKUĆE I INVEST.ODRŽAVANJE		4.177,25	
3225	SITNI INVENTAR I AUTOGUME		1.510,69	
3227	SLUŽBENA, RADNA I ZAŠTITNA ODJEĆA I OBUĆA		358,59	
3231	USLUGE TELEFONA, INTERNETA, POŠTE I PRIJEVOZA		3.912,00	
3232	USLUGE TEKUĆEG I INVESTICIJSKOG ODRŽAVANJA		7.155,97	
3234	KOMUNALNE USLUGE		2.808,44	
3235	ZAKUPNINE I NAJAMNINE		10.588,89	
3237	INTELEKTUALNE I OSOBNE USLUGE		13.611,52	
3238	RAČUNALNE USLUGE		38,50	
3239	OSTALE USLUGE		6.870,00	
3293	REPREZENTACIJA		1.050,68	
3295	PRISTOJBE I NAKNADE		468,75	
3299	OSTALI NESPOMENUTI RASHODI POSLOVANJA		21.560,68	
37	NAKNADE GRAĐANIMA I KUĆANSTVIMA NA TEMELJU OSIGURANJA I DRUGE NAKNADE	228.418,07	207.656,16	90,91
3722	NAKNADE GRAĐANIMA I KUĆANSTVIMA U NARAVI		207.656,16	
4	RASHODI ZA NABAVU NEFINANCIJSKE IMOVINE	135.929,67	141.384,84	104,01
42	RASHODI ZA NABAVU PROIZVEDENE DUGOTRAJNE IMOVINE	28.253,37	23.536,66	83,31
4221	UREDSKA OPREMA I NAMJEŠTAJ		14.163,19	
4223	OPREMA ZA ODRŽAVANJE I ZAŠTITU		7.082,03	
4241	KNJIGE		2.291,44	
45	RASHODI ZA DODATNA ULAGANJA NA NEFINANCIJSKOJ IMOVINI	107.676,30	117.848,18	109,45
4511	DODATNA ULAGANJA NA GRAĐ. OBJEKTIMA		117.848,18	
54	*Pomoći iz inozemstva*	*0,00*	*812,70*	
3	RASHODI POSLOVANJA	0,00	812,70	
32	MATERIJALNI RASHODI	0,00	812,70	
3211	SLUŽBENA PUTOVANJA		812,70	
61	*Tekuće donacije*	*21.849,46*	*22.353,89*	*102,31*
3	RASHODI POSLOVANJA	20.674,46	15.419,89	74,58
32	MATERIJALNI RASHODI	20.674,46	15.419,89	74,58
3222	MATERIJAL I SIROVINE		2.151,63	
3232	USLUGE TEKUĆEG I INVESTICIJSKOG ODRŽAVANJA		1.101,75	
3235	ZAKUPNINE I NAJAMNINE		1.250,00	
3299	OSTALI NESPOMENUTI RASHODI POSLOVANJA		10.916,51	
4	RASHODI ZA NABAVU NEFINANCIJSKE IMOVINE	1.175,00	6.934,00	590,13
42	RASHODI ZA NABAVU PROIZVEDENE DUGOTRAJNE IMOVINE	1.175,00	6.934,00	590,13
4221	UREDSKA OPREMA I NAMJEŠTAJ		5.217,80	
4222	KOMUNIKACIJSKA OPREMA		1.716,20	
71	*Prihodi od prodaje nefinancijske imovine*	*61,77*	*0,00*	*0,00*
4	RASHODI ZA NABAVU NEFINANCIJSKE IMOVINE	61,77	0,00	0,00
42	RASHODI ZA NABAVU PROIZVEDENE DUGOTRAJNE IMOVINE	61,77	0,00	0,00
A220306	Školska kuhinja i kantina	80.481,02	31.873,85	39,60
41	*Prihodi za posebne namjene*	*61.981,68*	*22.286,06*	*35,96*
3	RASHODI POSLOVANJA	61.981,68	22.286,06	35,96
32	MATERIJALNI RASHODI	61.981,68	22.286,06	35,96
3222	MATERIJAL I SIROVINE		18.710,71	
3232	USLUGE TEKUĆEG I INVESTICIJSKOG ODRŽAVANJA		2.081,25	
3299	OSTALI NESPOMENUTI RASHODI POSLOVANJA		1.494,10	
42	*Višak/manjak prihoda korisnici*	*18.499,34*	*9.587,79*	*51,83*
3	RASHODI POSLOVANJA	12.056,09	9.587,79	79,53
32	MATERIJALNI RASHODI	12.056,09	9.587,79	79,53
3222	MATERIJAL I SIROVINE		9.568,79	

ZADARSKA ŽUPANIJA

II. POSEBNI DIO

IZVJEŠTAJ PO PROGRAMSKOJ KLASIFIKACIJI

Brojčana oznaka i naziv		Rebalans 2025.	Izvršenje I-XII 2025.	Izvršenje / Reb. 2025.
3299	OSTALI NESPOMENUTI RASHODI POSLOVANJA		19,00	
4	RASHODI ZA NABAVU NEFINANCIJSKE IMOVINE	6.443,25	0,00	0,00
42	RASHODI ZA NABAVU PROIZVEDENE DUGOTRAJNE IMOVINE	6.443,25	0,00	0,00
A220308	Školska shema	32.257,37	7.360,62	22,82
12	*Višak/manjak prihoda - ZŽ*	*4.257,37*	*4.257,37*	*100,00*
3	RASHODI POSLOVANJA	4.257,37	4.257,37	100,00
32	MATERIJALNI RASHODI	4.257,37	4.257,37	100,00
3222	MATERIJAL I SIROVINE		4.257,37	
19	*Predfinanciranje iz ŽP*	*8.000,00*	*0,00*	*0,00*
3	RASHODI POSLOVANJA	8.000,00	0,00	0,00
32	MATERIJALNI RASHODI	8.000,00	0,00	0,00
51	*Državni proračun*	*3.000,00*	*0,00*	*0,00*
3	RASHODI POSLOVANJA	3.000,00	0,00	0,00
32	MATERIJALNI RASHODI	3.000,00	0,00	0,00
54	*Pomoći iz inozemstva*	*17.000,00*	*3.103,25*	*18,25*
3	RASHODI POSLOVANJA	17.000,00	3.103,25	18,25
32	MATERIJALNI RASHODI	17.000,00	3.103,25	18,25
3222	MATERIJAL I SIROVINE		3.103,25	
A220314	Natjecanja i smotre u OŠ	46.777,47	45.526,74	97,33
11	*Opći prihodi i primici*	*46.777,47*	*45.526,74*	*97,33*
3	RASHODI POSLOVANJA	46.777,47	45.526,74	97,33
32	MATERIJALNI RASHODI	35.350,25	35.349,52	100,00
3221	UREDSKI MATERIJAL I OSTALI MATERIJALNI RASHODI		779,77	
3235	ZAKUPNINE I NAJAMNINE		5.230,00	
3239	OSTALE USLUGE		16.499,27	
3291	NAK.PREDSTA.I IZVRŠ.TIJELA,POVJER.I SL.		2.448,44	
3293	REPREZENTACIJA		3.203,42	
3299	OSTALI NESPOMENUTI RASHODI POSLOVANJA		7.188,62	
36	POMOĆI DANE U INOZEMSTVO I UNUTAR OPĆEG PRORAČUNA	9.427,22	9.427,22	100,00
3661	TEK.POMOĆI PRORAČUN.KORISNICIMA DRUGIH PRORAČUNA		9.427,22	
37	NAKNADE GRAĐANIMA I KUĆANSTVIMA NA TEMELJU OSIGURANJA I DRUGE NAKNADE	2.000,00	750,00	37,50
3721	NAKNADE GRAĐANIMA I KUĆANSTVIMA U NOVCU		750,00	
A220315	Javne potrebe u prosvjeti-ostalo u OŠ	11.300,00	11.300,00	100,00
11	*Opći prihodi i primici*	*11.300,00*	*11.300,00*	*100,00*
3	RASHODI POSLOVANJA	11.300,00	11.300,00	100,00
38	RASHODI ZA DONACIJE, KAZNE, NAKNADE ŠTETA I KAP. POMOĆI	11.300,00	11.300,00	100,00
3811	TEKUĆE DONACIJE U NOVCU		11.300,00	
A220327	Udžbenici	427.760,81	411.509,47	96,20
42	*Višak/manjak prihoda korisnici*	*1.232,22*	*327,66*	*26,59*
4	RASHODI ZA NABAVU NEFINANCIJSKE IMOVINE	1.232,22	327,66	26,59
42	RASHODI ZA NABAVU PROIZVEDENE DUGOTRAJNE IMOVINE	1.232,22	327,66	26,59
4241	KNJIGE		327,66	
51	*Državni proračun*	*426.528,59*	*411.181,81*	*96,40*
3	RASHODI POSLOVANJA	2.000,00	6.022,27	301,11
37	NAKNADE GRAĐANIMA I KUĆANSTVIMA NA TEMELJU OSIGURANJA I DRUGE NAKNADE	2.000,00	6.022,27	301,11
3722	NAKNADE GRAĐANIMA I KUĆANSTVIMA U NARAVI		6.022,27	
4	RASHODI ZA NABAVU NEFINANCIJSKE IMOVINE	424.528,59	405.159,54	95,44
42	RASHODI ZA NABAVU PROIZVEDENE DUGOTRAJNE IMOVINE	424.528,59	405.159,54	95,44
4241	KNJIGE		405.159,54	
T220329	Projekt Medni dan u OŠ	6.000,00	3.036,00	50,60
51	*Državni proračun*	*6.000,00*	*3.036,00*	*50,60*
3	RASHODI POSLOVANJA	6.000,00	3.036,00	50,60
32	MATERIJALNI RASHODI	6.000,00	3.036,00	50,60
3222	MATERIJAL I SIROVINE		3.036,00	
A220330	Produženi boravak	280.975,29	220.603,66	78,51
41	*Prihodi za posebne namjene*	*47.000,00*	*12.982,15*	*27,62*

ZADARSKA ŽUPANIJA

II. POSEBNI DIO

IZVJEŠTAJ PO PROGRAMSKOJ KLASIFIKACIJI

Brojčana oznaka i naziv		Rebalans 2025.	Izvršenje I-XII 2025.	Izvršenje / Reb. 2025.
3	RASHODI POSLOVANJA	47.000,00	12.982,15	27,62
32	MATERIJALNI RASHODI	47.000,00	12.982,15	27,62
3221	UREDSKI MATERIJAL I OSTALI MATERIJALNI RASHODI		2.091,14	
3222	MATERIJAL I SIROVINE		10.891,01	
42	*Višak/manjak prihoda korisnici*	*2.494,33*	*2.494,33*	*100,00*
3	RASHODI POSLOVANJA	2.494,33	2.494,33	100,00
31	RASHODI ZA ZAPOSLENE	2.494,33	2.494,33	100,00
3111	PLAĆE ZA REDOVAN RAD		2.157,06	
3132	DOPRINOSI ZA OBVEZNO ZDRAVSTVENO OSIGURANJE		337,27	
53	*Proračun JLS*	*231.480,96*	*205.127,18*	*88,62*
3	RASHODI POSLOVANJA	231.480,96	205.127,18	88,62
31	RASHODI ZA ZAPOSLENE	222.080,96	198.743,34	89,49
3111	PLAĆE ZA REDOVAN RAD		165.485,06	
3121	OSTALI RASHODI ZA ZAPOSLENE		6.087,53	
3132	DOPRINOSI ZA OBVEZNO ZDRAVSTVENO OSIGURANJE		27.170,75	
32	MATERIJALNI RASHODI	9.400,00	6.383,84	67,91
3212	NAKNADE ZA PRIJEVOZ,ZA RAD NA TERENU I ODVOJENI ŽIVOT		6.383,84	
A220331	Projekt e-škole	7.300,24	7.296,54	99,95
11	*Opći prihodi i primici*	*7.300,24*	*7.296,54*	*99,95*
3	RASHODI POSLOVANJA	7.300,24	7.296,54	99,95
32	MATERIJALNI RASHODI	7.300,24	7.296,54	99,95
3237	INTELEKTUALNE I OSOBNE USLUGE		7.296,54	
A220332	Sufinanciranje pomoćnika u nastavi - udruge	19.000,00	16.856,47	88,72
11	*Opći prihodi i primici*	*19.000,00*	*16.856,47*	*88,72*
3	RASHODI POSLOVANJA	19.000,00	16.856,47	88,72
38	RASHODI ZA DONACIJE, KAZNE, NAKNADE ŠTETA I KAP. POMOĆI	19.000,00	16.856,47	88,72
3811	TEKUĆE DONACIJE U NOVCU		16.856,47	
A220333	Prehrana za učenike	1.601.600,75	1.274.160,17	79,56
42	*Višak/manjak prihoda korisnici*	*2.900,75*	*1.924,99*	*66,36*
3	RASHODI POSLOVANJA	2.900,75	1.924,99	66,36
32	MATERIJALNI RASHODI	2.900,75	1.924,99	66,36
3222	MATERIJAL I SIROVINE		1.924,99	
51	*Državni proračun*	*1.598.700,00*	*1.272.235,18*	*79,58*
3	RASHODI POSLOVANJA	1.598.700,00	1.272.235,18	79,58
32	MATERIJALNI RASHODI	1.598.700,00	1.272.235,18	79,58
3222	MATERIJAL I SIROVINE		1.272.235,18	
A220334	Zalihe menstrualnih higijenskih potrepština	28.774,00	26.309,13	91,43
51	*Državni proračun*	*28.774,00*	*26.309,13*	*91,43*
3	RASHODI POSLOVANJA	28.774,00	26.309,13	91,43
38	RASHODI ZA DONACIJE, KAZNE, NAKNADE ŠTETA I KAP. POMOĆI	28.774,00	26.309,13	91,43
3811	TEKUĆE DONACIJE U NOVCU		1.130,00	
3812	TEKUĆE DONACIJE U NARAVI		25.179,13	
A220335	Osnovna škola kao cjelodnevna škola	359.836,27	193.029,15	53,64
31	*Vlastiti prihodi - korisnici*	*0,00*	*1.603,88*	
4	RASHODI ZA NABAVU NEFINANCIJSKE IMOVINE	0,00	1.603,88	
42	RASHODI ZA NABAVU PROIZVEDENE DUGOTRAJNE IMOVINE	0,00	1.603,88	
4226	SPORTSKA I GLAZBENA OPREMA		1.603,88	
42	*Višak/manjak prihoda korisnici*	*27.572,50*	*30.348,61*	*110,07*
3	RASHODI POSLOVANJA	23.772,50	25.100,86	105,59
32	MATERIJALNI RASHODI	23.772,50	25.100,86	105,59
3211	SLUŽBENA PUTOVANJA		412,80	
3213	STRUČNO USAVRŠAVANJE ZAPOSLENIKA		762,64	
3214	OSTALE NAKNADE TROŠKOVA ZAPOSLENIMA		386,13	
3222	MATERIJAL I SIROVINE		5.952,46	
3225	SITNI INVENTAR I AUTOGUME		4.252,45	
3235	ZAKUPNINE I NAJAMNINE		2.950,00	

ZADARSKA ŽUPANIJA

II. POSEBNI DIO

IZVJEŠTAJ PO PROGRAMSKOJ KLASIFIKACIJI

Brojčana oznaka i naziv		Rebalans 2025.	Izvršenje I-XII 2025.	Izvršenje / Reb. 2025.
3236	ZDRAVSTVENE I VETERINARSKE USLUGE		294,38	
3237	INTELEKTUALNE I OSOBNE USLUGE		9.440,00	
3299	OSTALI NESPOMENUTI RASHODI POSLOVANJA		650,00	
4	RASHODI ZA NABAVU NEFINANCIJSKE IMOVINE	3.800,00	5.247,75	138,10
42	RASHODI ZA NABAVU PROIZVEDENE DUGOTRAJNE IMOVINE	3.800,00	5.247,75	138,10
4221	UREDSKA OPREMA I NAMJEŠTAJ		2.311,82	
4226	SPORTSKA I GLAZBENA OPREMA		2.935,93	
51	*Državni proračun*	*332.263,77*	*161.076,66*	*48,48*
3	RASHODI POSLOVANJA	53.650,00	11.939,03	22,25
32	MATERIJALNI RASHODI	53.650,00	11.939,03	22,25
3211	SLUŽBENA PUTOVANJA		900,00	
3213	STRUČNO USAVRŠAVANJE ZAPOSLENIKA		3.300,49	
3233	USLUGE PROMIDŽBE I INFORMIRANJA		119,44	
3235	ZAKUPNINE I NAJAMNINE		4.375,00	
3237	INTELEKTUALNE I OSOBNE USLUGE		3.048,35	
3293	REPREZENTACIJA		195,75	
4	RASHODI ZA NABAVU NEFINANCIJSKE IMOVINE	278.613,77	149.137,63	53,53
42	RASHODI ZA NABAVU PROIZVEDENE DUGOTRAJNE IMOVINE	107.685,01	67.737,46	62,90
4221	UREDSKA OPREMA I NAMJEŠTAJ		12.304,88	
4223	OPREMA ZA ODRŽAVANJE I ZAŠTITU		52.932,58	
4226	SPORTSKA I GLAZBENA OPREMA		2.500,00	
45	RASHODI ZA DODATNA ULAGANJA NA NEFINANCIJSKOJ IMOVINI	170.928,76	81.400,17	47,62
4511	DODATNA ULAGANJA NA GRAĐ. OBJEKTIMA		81.400,17	
A220336	Baština Zadarske županije	7.300,00	7.299,98	100,00
11	*Opći prihodi i primici*	*7.300,00*	*7.299,98*	*100,00*
3	RASHODI POSLOVANJA	7.300,00	7.299,98	100,00
32	MATERIJALNI RASHODI	7.300,00	7.299,98	100,00
3222	MATERIJAL I SIROVINE		3.100,54	
3237	INTELEKTUALNE I OSOBNE USLUGE		4.199,44	
A220337	Rad s darovitim i visoko motiviranim učenicima OŠ	102.500,00	43.158,70	42,11
11	*Opći prihodi i primici*	*102.500,00*	*43.158,70*	*42,11*
3	RASHODI POSLOVANJA	102.500,00	43.158,70	42,11
32	MATERIJALNI RASHODI	102.500,00	43.158,70	42,11
3221	UREDSKI MATERIJAL I OSTALI MATERIJALNI RASHODI		3.565,53	
3235	ZAKUPNINE I NAJAMNINE		10.336,72	
3237	INTELEKTUALNE I OSOBNE USLUGE		29.256,45	
A220338	Program sCOOLFOOD	0,00	6.387,65	
61	*Tekuće donacije*	*0,00*	*6.387,65*	
3	RASHODI POSLOVANJA	0,00	6.387,65	
31	RASHODI ZA ZAPOSLENE	0,00	1.060,00	
3121	OSTALI RASHODI ZA ZAPOSLENE		1.060,00	
32	MATERIJALNI RASHODI	0,00	5.327,65	
3211	SLUŽBENA PUTOVANJA		3.964,29	
3221	UREDSKI MATERIJAL I OSTALI MATERIJALNI RASHODI		241,71	
3222	MATERIJAL I SIROVINE		61,96	
3235	ZAKUPNINE I NAJAMNINE		590,00	
3299	OSTALI NESPOMENUTI RASHODI POSLOVANJA		469,69	
K220339	Projekt Uređenje sportskog igrališta OŠ V.N.Nevićane	213.811,00	21.381,00	10,00
11	*Opći prihodi i primici*	*21.381,00*	*21.381,00*	*100,00*
4	RASHODI ZA NABAVU NEFINANCIJSKE IMOVINE	21.381,00	21.381,00	100,00
45	RASHODI ZA DODATNA ULAGANJA NA NEFINANCIJSKOJ IMOVINI	21.381,00	21.381,00	100,00
4511	DODATNA ULAGANJA NA GRAĐ. OBJEKTIMA		21.381,00	
51	*Državni proračun*	*171.049,00*	*0,00*	*0,00*
4	RASHODI ZA NABAVU NEFINANCIJSKE IMOVINE	171.049,00	0,00	0,00
45	RASHODI ZA DODATNA ULAGANJA NA NEFINANCIJSKOJ IMOVINI	171.049,00	0,00	0,00
53	*Proračun JLS*	*21.381,00*	*0,00*	*0,00*

ZADARSKA ŽUPANIJA

II. POSEBNI DIO

IZVJEŠTAJ PO PROGRAMSKOJ KLASIFIKACIJI

Brojčana oznaka i naziv		Rebalans 2025.	Izvršenje I-XII 2025.	Izvršenje / Reb. 2025.
4	RASHODI ZA NABAVU NEFINANCIJSKE IMOVINE	21.381,00	0,00	0,00
45	RASHODI ZA DODATNA ULAGANJA NA NEFINANCIJSKOJ IMOVINI	21.381,00	0,00	0,00
4301	Razvojni projekti EU	28.314,00	14.304,07	50,52
T430167	Projekt Pomoćnici u nastavi	28.314,00	14.304,07	50,52
11	*Opći prihodi i primici*	*28.314,00*	*14.304,07*	*50,52*
3	RASHODI POSLOVANJA	28.314,00	14.304,07	50,52
31	RASHODI ZA ZAPOSLENE	26.824,00	14.291,97	53,28
3111	PLAĆE ZA REDOVAN RAD		11.151,89	
3121	OSTALI RASHODI ZA ZAPOSLENE		1.300,00	
3132	DOPRINOSI ZA OBVEZNO ZDRAVSTVENO OSIGURANJE		1.840,08	
32	MATERIJALNI RASHODI	1.490,00	12,10	0,81
3212	NAKNADE ZA PRIJEVOZ,ZA RAD NA TERENU I ODVOJENI ŽIVOT		12,10	
4302	Projekti EU	40.000,00	24.734,64	61,84
T430252	Projekt Potpore za pripravništvo	40.000,00	24.734,64	61,84
54	*Pomoći iz inozemstva*	*40.000,00*	*24.734,64*	*61,84*
3	RASHODI POSLOVANJA	40.000,00	24.734,64	61,84
31	RASHODI ZA ZAPOSLENE	35.000,00	23.143,74	66,12
3111	PLAĆE ZA REDOVAN RAD		19.662,37	
3132	DOPRINOSI ZA OBVEZNO ZDRAVSTVENO OSIGURANJE		3.481,37	
32	MATERIJALNI RASHODI	5.000,00	1.590,90	31,82
3212	NAKNADE ZA PRIJEVOZ,ZA RAD NA TERENU I ODVOJENI ŽIVOT		1.590,90	
4306	Nacionalni EU projekti	6.692.853,54	1.604.115,07	23,97
T430603	Inkluzija – korak bliže društvu bez prepreka faza V.	1.007.935,78	999.916,22	99,20
11	*Opći prihodi i primici*	*270.635,78*	*267.486,77*	*98,84*
3	RASHODI POSLOVANJA	270.635,78	267.486,77	98,84
31	RASHODI ZA ZAPOSLENE	223.096,19	221.950,14	99,49
3111	PLAĆE ZA REDOVAN RAD		148.171,49	
3121	OSTALI RASHODI ZA ZAPOSLENE		56.530,62	
3132	DOPRINOSI ZA OBVEZNO ZDRAVSTVENO OSIGURANJE		17.248,03	
32	MATERIJALNI RASHODI	43.539,59	41.536,63	95,40
3212	NAKNADE ZA PRIJEVOZ,ZA RAD NA TERENU I ODVOJENI ŽIVOT		35.376,25	
3233	USLUGE PROMIDŽBE I INFORMIRANJA		5.310,38	
3237	INTELEKTUALNE I OSOBNE USLUGE		850,00	
36	POMOĆI DANE U INOZEMSTVO I UNUTAR OPĆEG PRORAČUNA	4.000,00	4.000,00	100,00
3661	TEK.POMOĆI PRORAČUN.KORISNICIMA DRUGIH PRORAČUNA		4.000,00	
12	*Višak/manjak prihoda - ZŽ*	*350.509,62*	*350.509,62*	*100,00*
3	RASHODI POSLOVANJA	350.509,62	350.509,62	100,00
31	RASHODI ZA ZAPOSLENE	350.509,62	350.509,62	100,00
3111	PLAĆE ZA REDOVAN RAD		294.464,36	
3132	DOPRINOSI ZA OBVEZNO ZDRAVSTVENO OSIGURANJE		56.045,26	
51	*Državni proračun*	*54.549,74*	*53.900,38*	*98,81*
3	RASHODI POSLOVANJA	54.549,74	53.900,38	98,81
31	RASHODI ZA ZAPOSLENE	54.549,74	53.900,38	98,81
3132	DOPRINOSI ZA OBVEZNO ZDRAVSTVENO OSIGURANJE		53.900,38	
54	*Pomoći iz inozemstva*	*332.240,64*	*328.019,45*	*98,73*
3	RASHODI POSLOVANJA	332.240,64	328.019,45	98,73
31	RASHODI ZA ZAPOSLENE	332.240,64	328.019,45	98,73
3111	PLAĆE ZA REDOVAN RAD		328.019,45	
T430624	Projekt Erasmus+ KA121-OŠ Bibinje	17.676,66	14.054,69	79,51
42	*Višak/manjak prihoda korisnici*	*17.676,66*	*14.054,69*	*79,51*
3	RASHODI POSLOVANJA	17.676,66	14.054,69	79,51
32	MATERIJALNI RASHODI	17.676,66	14.054,69	79,51
3299	OSTALI NESPOMENUTI RASHODI POSLOVANJA		14.054,69	
T430629	Projekt ERASMUS+ KA121-2024-OŠ Nin	10.499,00	10.499,00	100,00
42	*Višak/manjak prihoda korisnici*	*10.499,00*	*10.499,00*	*100,00*
3	RASHODI POSLOVANJA	10.499,00	10.499,00	100,00

ZADARSKA ŽUPANIJA

II. POSEBNI DIO

IZVJEŠTAJ PO PROGRAMSKOJ KLASIFIKACIJI

Brojčana oznaka i naziv		Rebalans 2025.	Izvršenje I-XII 2025.	Izvršenje / Reb. 2025.
32	MATERIJALNI RASHODI	10.499,00	10.499,00	100,00
3299	OSTALI NESPOMENUTI RASHODI POSLOVANJA		10.499,00	
K430633	Projekt OŠ Biograd - NPOO	2.729.414,90	111.500,00	4,09
42	*Višak/manjak prihoda korisnici*	*111.500,00*	*111.500,00*	*100,00*
4	RASHODI ZA NABAVU NEFINANCIJSKE IMOVINE	111.500,00	111.500,00	100,00
42	RASHODI ZA NABAVU PROIZVEDENE DUGOTRAJNE IMOVINE	111.500,00	111.500,00	100,00
4264	OSTALA NEMATERIJALNA PROIZVEDENA IMOVINA		111.500,00	
58	*Mehanizam za oporavak i otpornost*	*2.617.914,90*	*0,00*	*0,00*
4	RASHODI ZA NABAVU NEFINANCIJSKE IMOVINE	2.617.914,90	0,00	0,00
45	RASHODI ZA DODATNA ULAGANJA NA NEFINANCIJSKOJ IMOVINI	2.617.914,90	0,00	0,00
K430634	Projekt OŠ Pakoštane - NPOO	66.052,50	11.562,50	17,51
54	*Pomoći iz inozemstva*	*66.052,50*	*11.562,50*	*17,51*
4	RASHODI ZA NABAVU NEFINANCIJSKE IMOVINE	66.052,50	11.562,50	17,51
42	RASHODI ZA NABAVU PROIZVEDENE DUGOTRAJNE IMOVINE	66.052,50	11.562,50	17,51
4264	OSTALA NEMATERIJALNA PROIZVEDENA IMOVINA		11.562,50	
K430635	Projekt OŠ Bibinje - NPOO	75.697,34	28.875,00	38,15
42	*Višak/manjak prihoda korisnici*	*75.697,34*	*28.875,00*	*38,15*
4	RASHODI ZA NABAVU NEFINANCIJSKE IMOVINE	75.697,34	28.875,00	38,15
42	RASHODI ZA NABAVU PROIZVEDENE DUGOTRAJNE IMOVINE	75.697,34	28.875,00	38,15
4264	OSTALA NEMATERIJALNA PROIZVEDENA IMOVINA		28.875,00	
K430637	Projekt OŠ Privlaka - NPOO	231.875,00	200.000,00	86,25
54	*Pomoći iz inozemstva*	*231.875,00*	*200.000,00*	*86,25*
4	RASHODI ZA NABAVU NEFINANCIJSKE IMOVINE	231.875,00	200.000,00	86,25
42	RASHODI ZA NABAVU PROIZVEDENE DUGOTRAJNE IMOVINE	231.875,00	200.000,00	86,25
4264	OSTALA NEMATERIJALNA PROIZVEDENA IMOVINA		200.000,00	
K430638	Projekt OŠ Pridraga - NPOO	32.693,25	32.693,25	100,00
54	*Pomoći iz inozemstva*	*32.693,25*	*32.693,25*	*100,00*
4	RASHODI ZA NABAVU NEFINANCIJSKE IMOVINE	32.693,25	32.693,25	100,00
42	RASHODI ZA NABAVU PROIZVEDENE DUGOTRAJNE IMOVINE	32.693,25	32.693,25	100,00
4264	OSTALA NEMATERIJALNA PROIZVEDENA IMOVINA		32.693,25	
K430639	Projekt OŠ Starigrad - NPOO	173.000,00	156.875,00	90,68
54	*Pomoći iz inozemstva*	*173.000,00*	*156.875,00*	*90,68*
4	RASHODI ZA NABAVU NEFINANCIJSKE IMOVINE	173.000,00	156.875,00	90,68
42	RASHODI ZA NABAVU PROIZVEDENE DUGOTRAJNE IMOVINE	173.000,00	156.875,00	90,68
4264	OSTALA NEMATERIJALNA PROIZVEDENA IMOVINA		156.875,00	
K430640	Projekt OŠ Stankovci - NPOO	694.540,85	6.889,41	0,99
54	*Pomoći iz inozemstva*	*694.540,85*	*6.889,41*	*0,99*
3	RASHODI POSLOVANJA	0,00	6.889,41	
36	POMOĆI DANE U INOZEMSTVO I UNUTAR OPĆEG PRORAČUNA	0,00	6.889,41	
3681	TEKUĆE POMOĆI TEMELJEM PRIJENOSA SREDSTAVA EU		6.889,41	
4	RASHODI ZA NABAVU NEFINANCIJSKE IMOVINE	694.540,85	0,00	0,00
45	RASHODI ZA DODATNA ULAGANJA NA NEFINANCIJSKOJ IMOVINI	694.540,85	0,00	0,00
K430641	Projekt OŠ Sukošan - NPOO	1.622.218,26	0,00	0,00
54	*Pomoći iz inozemstva*	*1.622.218,26*	*0,00*	*0,00*
4	RASHODI ZA NABAVU NEFINANCIJSKE IMOVINE	1.622.218,26	0,00	0,00
45	RASHODI ZA DODATNA ULAGANJA NA NEFINANCIJSKOJ IMOVINI	1.622.218,26	0,00	0,00
K430644	Projekt OŠ Galovac - NPOO	31.250,00	31.250,00	100,00
58	*Mehanizam za oporavak i otpornost*	*31.250,00*	*31.250,00*	*100,00*
4	RASHODI ZA NABAVU NEFINANCIJSKE IMOVINE	31.250,00	31.250,00	100,00
42	RASHODI ZA NABAVU PROIZVEDENE DUGOTRAJNE IMOVINE	31.250,00	31.250,00	100,00
4264	OSTALA NEMATERIJALNA PROIZVEDENA IMOVINA		31.250,00	
4307	Međunarodni EU projekti	2.250,00	11.854,75	526,88
T430724	Erasmus+ KA152 - OŠ Starigrad	2.250,00	11.854,75	526,88
54	*Pomoći iz inozemstva*	*2.250,00*	*11.854,75*	*526,88*
3	RASHODI POSLOVANJA	2.250,00	11.854,75	526,88
32	MATERIJALNI RASHODI	2.250,00	11.854,75	526,88

ZADARSKA ŽUPANIJA

II. POSEBNI DIO

IZVJEŠTAJ PO PROGRAMSKOJ KLASIFIKACIJI

Brojčana oznaka i naziv		Rebalans 2025.	Izvršenje I-XII 2025.	Izvršenje / Reb. 2025.
3211	SLUŽBENA PUTOVANJA		450,00	
3235	ZAKUPNINE I NAJAMNINE		2.250,00	
3239	OSTALE USLUGE		8.764,51	
3299	OSTALI NESPOMENUTI RASHODI POSLOVANJA		390,24	
03005	SREDNJOŠKOLSKO OBRAZOVANJE	53.987.213,88	49.810.470,26	92,26
11	*Opći prihodi i primici*	*2.475.226,06*	*2.335.718,22*	*94,36*
12	*Višak/manjak prihoda - ZŽ*	*2.943.970,17*	*2.876.102,97*	*97,69*
19	*Predfinanciranje iz ŽP*	*1.304.595,74*	*396.542,71*	*30,40*
31	*Vlastiti prihodi - korisnici*	*6.376.678,86*	*6.400.231,27*	*100,37*
41	*Prihodi za posebne namjene*	*385.730,46*	*206.632,43*	*53,57*
42	*Višak/manjak prihoda korisnici*	*1.586.994,92*	*601.255,54*	*37,89*
45	*F.P. i dod. udio u por. na dohodak*	*3.174.889,00*	*3.082.897,96*	*97,10*
51	*Državni proračun*	*34.682.600,85*	*33.336.128,39*	*96,12*
53	*Proračun JLS*	*44.079,81*	*44.421,17*	*100,77*
54	*Pomoći iz inozemstva*	*941.518,01*	*451.394,00*	*47,94*
61	*Tekuće donacije*	*69.420,00*	*78.772,33*	*113,47*
71	*Prihodi od prodaje nefinancijske imovine*	*1.510,00*	*373,27*	*24,72*
2204	Srednje školstvo-standard	34.091.482,40	33.013.534,99	96,84
A220401	Djelatnost srednjih škola	2.366.892,36	2.366.676,03	99,99
45	*F.P. i dod. udio u por. na dohodak*	*2.366.892,36*	*2.366.676,03*	*99,99*
3	RASHODI POSLOVANJA	2.366.892,36	2.366.676,03	99,99
32	MATERIJALNI RASHODI	2.364.420,97	2.365.620,96	100,05
3211	SLUŽBENA PUTOVANJA		106.138,48	
3212	NAKNADE ZA PRIJEVOZ,ZA RAD NA TERENU I ODVOJENI ŽIVOT		649.469,49	
3213	STRUČNO USAVRŠAVANJE ZAPOSLENIKA		10.796,21	
3214	OSTALE NAKNADE TROŠKOVA ZAPOSLENIMA		8.626,03	
3221	UREDSKI MATERIJAL I OSTALI MATERIJALNI RASHODI		204.410,68	
3222	MATERIJAL I SIROVINE		147.090,43	
3223	ENERGIJA		411.783,01	
3224	MATERIJAL I DIJELOVI ZA TEKUĆE I INVEST.ODRŽAVANJE		40.198,12	
3225	SITNI INVENTAR I AUTOGUME		20.524,54	
3227	SLUŽBENA, RADNA I ZAŠTITNA ODJEĆA I OBUĆA		8.655,96	
3231	USLUGE TELEFONA, INTERNETA, POŠTE I PRIJEVOZA		64.547,94	
3232	USLUGE TEKUĆEG I INVESTICIJSKOG ODRŽAVANJA		98.278,58	
3233	USLUGE PROMIDŽBE I INFORMIRANJA		6.050,04	
3234	KOMUNALNE USLUGE		112.054,14	
3235	ZAKUPNINE I NAJAMNINE		159.590,27	
3236	ZDRAVSTVENE I VETERINARSKE USLUGE		57.825,35	
3237	INTELEKTUALNE I OSOBNE USLUGE		39.297,72	
3238	RAČUNALNE USLUGE		91.845,22	
3239	OSTALE USLUGE		49.247,61	
3292	PREMIJE OSIGURANJA		13.187,95	
3293	REPREZENTACIJA		28.393,40	
3294	ČLANARINE		3.906,00	
3295	PRISTOJBE I NAKNADE		2.055,45	
3299	OSTALI NESPOMENUTI RASHODI POSLOVANJA		31.648,34	
34	FINANCIJSKI RASHODI	2.471,39	1.055,07	42,69
3423	KAMATE ZA PRIM.KRED. I ZAJMOVE OD KRED.I OSTINSTI. IZV. JS		463,13	
3431	BANKARSKE USLUGE I USLUGE PLATNOG PROMETA		506,02	
3433	ZATEZNE KAMATE		85,92	
K220402	Opremanje poslovnih prostorija	785.441,04	688.177,99	87,62
11	*Opći prihodi i primici*	*290.560,89*	*283.863,83*	*97,70*
3	RASHODI POSLOVANJA	35.283,09	28.632,14	81,15
34	FINANCIJSKI RASHODI	35.283,09	28.632,14	81,15
3423	KAMATE ZA PRIM.KRED. I ZAJMOVE OD KRED.I OSTINSTI. IZV. JS		28.632,14	
4	RASHODI ZA NABAVU NEFINANCIJSKE IMOVINE	50.000,00	49.988,75	99,98

ZADARSKA ŽUPANIJA

II. POSEBNI DIO

IZVJEŠTAJ PO PROGRAMSKOJ KLASIFIKACIJI

Brojčana oznaka i naziv		Rebalans 2025.	Izvršenje I-XII 2025.	Izvršenje / Reb. 2025.
42	RASHODI ZA NABAVU PROIZVEDENE DUGOTRAJNE IMOVINE	50.000,00	49.988,75	99,98
4227	UREĐAJI, STROJEVI I OPREMA ZA OSTALE NAMJENE		49.988,75	
5	IZDACI ZA FINANCIJSKU IMOVINU I OTPLATE ZAJMOV	205.277,80	205.242,94	99,98
54	IZDACI ZA OTPLATU GLAVNICE PRIMLJENIH KREDITA I ZAJMOVA	205.277,80	205.242,94	99,98
5443	OTPLA.GLA.KREDITA OD TUZE.KRE.INSTI.IZVAN JS		205.242,94	
12	*Višak/manjak prihoda - ZŽ*	*87.348,43*	*87.348,43*	*100,00*
4	RASHODI ZA NABAVU NEFINANCIJSKE IMOVINE	87.348,43	87.348,43	100,00
45	RASHODI ZA DODATNA ULAGANJA NA NEFINANCIJSKOJ IMOVINI	87.348,43	87.348,43	100,00
4511	DODATNA ULAGANJA NA GRAĐ. OBJEKTIMA		87.348,43	
45	*F.P. i dod. udio u por. na dohodak*	*407.531,72*	*316.965,73*	*77,78*
3	RASHODI POSLOVANJA	9.665,53	9.797,72	101,37
34	FINANCIJSKI RASHODI	9.665,53	9.797,72	101,37
3423	KAMATE ZA PRIM.KRED. I ZAJMOVE OD KRED.I OSTINSTI. IZV. JS		9.797,72	
4	RASHODI ZA NABAVU NEFINANCIJSKE IMOVINE	288.858,04	198.125,00	68,59
42	RASHODI ZA NABAVU PROIZVEDENE DUGOTRAJNE IMOVINE	128.858,04	38.125,00	29,59
4264	OSTALA NEMATERIJALNA PROIZVEDENA IMOVINA		38.125,00	
45	RASHODI ZA DODATNA ULAGANJA NA NEFINANCIJSKOJ IMOVINI	160.000,00	160.000,00	100,00
4511	DODATNA ULAGANJA NA GRAĐ. OBJEKTIMA		160.000,00	
5	IZDACI ZA FINANCIJSKU IMOVINU I OTPLATE ZAJMOV	109.008,15	109.043,01	100,03
54	IZDACI ZA OTPLATU GLAVNICE PRIMLJENIH KREDITA I ZAJMOVA	109.008,15	109.043,01	100,03
5443	OTPLA.GLA.KREDITA OD TUZE.KRE.INSTI.IZVAN JS		109.043,01	
A220403	Smještaj učenika u đačkim domovima	245.107,00	245.085,44	99,99
45	*F.P. i dod. udio u por. na dohodak*	*245.107,00*	*245.085,44*	*99,99*
3	RASHODI POSLOVANJA	245.107,00	245.085,44	99,99
32	MATERIJALNI RASHODI	245.107,00	245.085,44	99,99
3222	MATERIJAL I SIROVINE		134.027,71	
3223	ENERGIJA		111.057,73	
T220404	Hitne intervencije u srednjim školama	143.857,92	139.743,54	97,14
12	*Višak/manjak prihoda - ZŽ*	*55.000,00*	*52.072,78*	*94,68*
3	RASHODI POSLOVANJA	55.000,00	52.072,78	94,68
32	MATERIJALNI RASHODI	55.000,00	52.072,78	94,68
3224	MATERIJAL I DIJELOVI ZA TEKUĆE I INVEST.ODRŽAVANJE		4.291,29	
3232	USLUGE TEKUĆEG I INVESTICIJSKOG ODRŽAVANJA		41.313,87	
3237	INTELEKTUALNE I OSOBNE USLUGE		6.467,62	
45	*F.P. i dod. udio u por. na dohodak*	*88.857,92*	*87.670,76*	*98,66*
3	RASHODI POSLOVANJA	53.857,92	52.672,23	97,80
32	MATERIJALNI RASHODI	53.857,92	52.672,23	97,80
3224	MATERIJAL I DIJELOVI ZA TEKUĆE I INVEST.ODRŽAVANJE		1.170,09	
3232	USLUGE TEKUĆEG I INVESTICIJSKOG ODRŽAVANJA		49.877,14	
3237	INTELEKTUALNE I OSOBNE USLUGE		1.625,00	
4	RASHODI ZA NABAVU NEFINANCIJSKE IMOVINE	35.000,00	34.998,53	100,00
42	RASHODI ZA NABAVU PROIZVEDENE DUGOTRAJNE IMOVINE	35.000,00	34.998,53	100,00
4221	UREDSKA OPREMA I NAMJEŠTAJ		34.998,53	
A220406	Srednja škola - Katolička gimnazija	66.500,00	66.500,00	100,00
45	*F.P. i dod. udio u por. na dohodak*	*66.500,00*	*66.500,00*	*100,00*
3	RASHODI POSLOVANJA	66.500,00	66.500,00	100,00
38	RASHODI ZA DONACIJE, KAZNE, NAKNADE ŠTETA I KAP. POMOĆI	66.500,00	66.500,00	100,00
3811	TEKUĆE DONACIJE U NOVCU		66.500,00	
A220407	Administracija i upravljanje	30.483.684,08	29.507.351,99	96,80
51	*Državni proračun*	*30.483.684,08*	*29.507.351,99*	*96,80*
3	RASHODI POSLOVANJA	30.483.684,08	29.507.351,99	96,80
31	RASHODI ZA ZAPOSLENE	30.334.298,74	29.375.766,66	96,84
3111	PLAĆE ZA REDOVAN RAD		24.375.629,95	
3121	OSTALI RASHODI ZA ZAPOSLENE		984.905,52	
3132	DOPRINOSI ZA OBVEZNO ZDRAVSTVENO OSIGURANJE		4.015.231,19	
32	MATERIJALNI RASHODI	149.385,34	131.585,33	88,08

ZADARSKA ŽUPANIJA

II. POSEBNI DIO

IZVJEŠTAJ PO PROGRAMSKOJ KLASIFIKACIJI

Brojčana oznaka i naziv		Rebalans 2025.	Izvršenje I-XII 2025.	Izvršenje / Reb. 2025.
3237	INTELEKTUALNE I OSOBNE USLUGE		73.398,77	
3295	PRISTOJBE I NAKNADE		58.186,56	
2205	Srednje školstvo - iznad standarda	12.037.657,49	10.360.605,10	86,07
A220501	Javne potrebe u prosvjeti- korisnici u SŠ	23.100,00	23.056,15	99,81
11	*Opći prihodi i primici*	*23.100,00*	*23.056,15*	*99,81*
3	RASHODI POSLOVANJA	23.100,00	23.056,15	99,81
32	MATERIJALNI RASHODI	23.100,00	23.056,15	99,81
3211	SLUŽBENA PUTOVANJA		3.249,11	
3221	UREDSKI MATERIJAL I OSTALI MATERIJALNI RASHODI		5.216,89	
3239	OSTALE USLUGE		5.865,86	
3299	OSTALI NESPOMENUTI RASHODI POSLOVANJA		8.724,29	
A220503	Prijevoz učenika srednjih škola	2.920.263,08	2.448.518,42	83,85
11	*Opći prihodi i primici*	*620.009,61*	*545.619,39*	*88,00*
3	RASHODI POSLOVANJA	620.009,61	545.619,39	88,00
37	NAKNADE GRAĐANIMA I KUĆANSTVIMA NA TEMELJU OSIGURANJA I DRUGE NAKNADE	620.009,61	545.619,39	88,00
3722	NAKNADE GRAĐANIMA I KUĆANSTVIMA U NARAVI		545.619,39	
12	*Višak/manjak prihoda - ZŽ*	*253,47*	*253,47*	*100,00*
3	RASHODI POSLOVANJA	253,47	253,47	100,00
37	NAKNADE GRAĐANIMA I KUĆANSTVIMA NA TEMELJU OSIGURANJA I DRUGE NAKNADE	253,47	253,47	100,00
3722	NAKNADE GRAĐANIMA I KUĆANSTVIMA U NARAVI		253,47	
51	*Državni proračun*	*2.300.000,00*	*1.902.645,56*	*82,72*
3	RASHODI POSLOVANJA	2.300.000,00	1.902.645,56	82,72
37	NAKNADE GRAĐANIMA I KUĆANSTVIMA NA TEMELJU OSIGURANJA I DRUGE NAKNADE	2.300.000,00	1.902.645,56	82,72
3722	NAKNADE GRAĐANIMA I KUĆANSTVIMA U NARAVI		1.902.645,56	
T220504	Kapitalna ulaganja u srednjim školama	117.792,26	88.767,26	75,36
12	*Višak/manjak prihoda - ZŽ*	*117.792,26*	*88.767,26*	*75,36*
4	RASHODI ZA NABAVU NEFINANCIJSKE IMOVINE	117.792,26	88.767,26	75,36
45	RASHODI ZA DODATNA ULAGANJA NA NEFINANCIJSKOJ IMOVINI	117.792,26	88.767,26	75,36
4511	DODATNA ULAGANJA NA GRAĐ. OBJEKTIMA		88.767,26	
A220509	Obrazovanje odraslih	12.517,00	14.271,02	114,01
31	*Vlastiti prihodi - korisnici*	*1.010,00*	*3.295,14*	*326,25*
3	RASHODI POSLOVANJA	1.010,00	3.295,14	326,25
31	RASHODI ZA ZAPOSLENE	1.000,00	3.295,14	329,51
3113	PLAĆE ZA PREKOVREMENI RAD		3.295,14	
32	MATERIJALNI RASHODI	10,00	0,00	0,00
42	*Višak/manjak prihoda korisnici*	*5.600,00*	*5.386,07*	*96,18*
3	RASHODI POSLOVANJA	5.600,00	5.386,07	96,18
31	RASHODI ZA ZAPOSLENE	5.000,00	5.386,07	107,72
3113	PLAĆE ZA PREKOVREMENI RAD		5.386,07	
32	MATERIJALNI RASHODI	600,00	0,00	0,00
53	*Proračun JLS*	*5.907,00*	*5.589,81*	*94,63*
3	RASHODI POSLOVANJA	5.907,00	5.589,81	94,63
32	MATERIJALNI RASHODI	5.907,00	5.589,81	94,63
3237	INTELEKTUALNE I OSOBNE USLUGE		5.589,81	
A220510	Posredovanje pri zapošljavanju učenika	6.671.057,57	6.225.185,45	93,32
31	*Vlastiti prihodi - korisnici*	*5.832.874,76*	*6.042.968,84*	*103,60*
3	RASHODI POSLOVANJA	5.824.387,56	6.042.968,84	103,75
31	RASHODI ZA ZAPOSLENE	67.164,79	56.354,81	83,91
3113	PLAĆE ZA PREKOVREMENI RAD		33.849,62	
3121	OSTALI RASHODI ZA ZAPOSLENE		16.920,00	
3132	DOPRINOSI ZA OBVEZNO ZDRAVSTVENO OSIGURANJE		5.585,19	
32	MATERIJALNI RASHODI	5.757.222,77	5.985.238,03	103,96
3211	SLUŽBENA PUTOVANJA		3.018,53	
3221	UREDSKI MATERIJAL I OSTALI MATERIJALNI RASHODI		2.837,05	
3224	MATERIJAL I DIJELOVI ZA TEKUĆE I INVEST.ODRŽAVANJE		1.028,87	
3232	USLUGE TEKUĆEG I INVESTICIJSKOG ODRŽAVANJA		45.976,71	

ZADARSKA ŽUPANIJA

II. POSEBNI DIO

IZVJEŠTAJ PO PROGRAMSKOJ KLASIFIKACIJI

Brojčana oznaka i naziv		Rebalans 2025.	Izvršenje I-XII 2025.	Izvršenje / Reb. 2025.
3237	INTELEKTUALNE I OSOBNE USLUGE		5.930.065,63	
3292	PREMIJE OSIGURANJA		1.800,00	
3299	OSTALI NESPOMENUTI RASHODI POSLOVANJA		511,24	
38	RASHODI ZA DONACIJE, KAZNE, NAKNADE ŠTETA I KAP. POMOĆI	0,00	1.376,00	
3811	TEKUĆE DONACIJE U NOVCU		1.376,00	
4	RASHODI ZA NABAVU NEFINANCIJSKE IMOVINE	8.487,20	0,00	0,00
42	RASHODI ZA NABAVU PROIZVEDENE DUGOTRAJNE IMOVINE	8.487,20	0,00	0,00
42	*Višak/manjak prihoda korisnici*	*838.182,81*	*182.216,61*	*21,74*
3	RASHODI POSLOVANJA	810.344,12	156.115,71	19,27
31	RASHODI ZA ZAPOSLENE	71.586,04	58.903,19	82,28
3113	PLAĆE ZA PREKOVREMENI RAD		24.328,33	
3121	OSTALI RASHODI ZA ZAPOSLENE		30.560,65	
3132	DOPRINOSI ZA OBVEZNO ZDRAVSTVENO OSIGURANJE		4.014,21	
32	MATERIJALNI RASHODI	718.758,08	77.212,52	10,74
3211	SLUŽBENA PUTOVANJA		6.418,97	
3221	UREDSKI MATERIJAL I OSTALI MATERIJALNI RASHODI		5.496,76	
3224	MATERIJAL I DIJELOVI ZA TEKUĆE I INVEST.ODRŽAVANJE		1.052,50	
3232	USLUGE TEKUĆEG I INVESTICIJSKOG ODRŽAVANJA		39.899,85	
3235	ZAKUPNINE I NAJAMNINE		11.791,50	
3237	INTELEKTUALNE I OSOBNE USLUGE		150,00	
3238	RAČUNALNE USLUGE		7.141,91	
3239	OSTALE USLUGE		625,00	
3292	PREMIJE OSIGURANJA		1.128,32	
3293	REPREZENTACIJA		1.687,77	
3299	OSTALI NESPOMENUTI RASHODI POSLOVANJA		1.819,94	
38	RASHODI ZA DONACIJE, KAZNE, NAKNADE ŠTETA I KAP. POMOĆI	20.000,00	20.000,00	100,00
3821	KAPITALNE DONACIJE NEPROFITNIM ORGANIZACIJAMA		20.000,00	
4	RASHODI ZA NABAVU NEFINANCIJSKE IMOVINE	27.838,69	26.100,90	93,76
42	RASHODI ZA NABAVU PROIZVEDENE DUGOTRAJNE IMOVINE	27.838,69	26.100,90	93,76
4221	UREDSKA OPREMA I NAMJEŠTAJ		26.095,71	
4241	KNJIGE		5,19	
A220512	Podizanje kvalitete i standarda u školstvu	1.546.520,94	933.703,32	60,37
31	*Vlastiti prihodi - korisnici*	*304.294,10*	*163.221,82*	*53,64*
3	RASHODI POSLOVANJA	248.677,76	159.342,47	64,08
31	RASHODI ZA ZAPOSLENE	73.312,43	54.867,94	74,84
3111	PLAĆE ZA REDOVAN RAD		22.942,68	
3113	PLAĆE ZA PREKOVREMENI RAD		20.221,45	
3121	OSTALI RASHODI ZA ZAPOSLENE		6.800,09	
3132	DOPRINOSI ZA OBVEZNO ZDRAVSTVENO OSIGURANJE		4.903,72	
32	MATERIJALNI RASHODI	174.265,33	103.984,20	59,67
3211	SLUŽBENA PUTOVANJA		13.516,23	
3212	NAKNADE ZA PRIJEVOZ,ZA RAD NA TERENU I ODVOJENI ŽIVOT		376,82	
3213	STRUČNO USAVRŠAVANJE ZAPOSLENIKA		480,00	
3221	UREDSKI MATERIJAL I OSTALI MATERIJALNI RASHODI		2.174,12	
3222	MATERIJAL I SIROVINE		6.126,26	
3223	ENERGIJA		660,66	
3224	MATERIJAL I DIJELOVI ZA TEKUĆE I INVEST.ODRŽAVANJE		1.365,63	
3225	SITNI INVENTAR I AUTOGUME		278,24	
3231	USLUGE TELEFONA, INTERNETA, POŠTE I PRIJEVOZA		677,00	
3232	USLUGE TEKUĆEG I INVESTICIJSKOG ODRŽAVANJA		6.214,59	
3233	USLUGE PROMIDŽBE I INFORMIRANJA		803,13	
3234	KOMUNALNE USLUGE		15.320,56	
3235	ZAKUPNINE I NAJAMNINE		4.443,81	
3237	INTELEKTUALNE I OSOBNE USLUGE		38.836,94	
3238	RAČUNALNE USLUGE		363,94	
3239	OSTALE USLUGE		2.276,86	

ZADARSKA ŽUPANIJA

II. POSEBNI DIO

IZVJEŠTAJ PO PROGRAMSKOJ KLASIFIKACIJI

Brojčana oznaka i naziv		Rebalans 2025.	Izvršenje I-XII 2025.	Izvršenje / Reb. 2025.
3292	PREMIJE OSIGURANJA		392,47	
3293	REPREZENTACIJA		1.575,75	
3294	ČLANARINE		90,00	
3295	PRISTOJBE I NAKNADE		396,58	
3296	TROŠKOVI SUDSKIH POSTUPAKA		508,84	
3299	OSTALI NESPOMENUTI RASHODI POSLOVANJA		7.105,77	
34	FINANCIJSKI RASHODI	600,00	213,21	35,53
3423	KAMATE ZA PRIM.KRED. I ZAJMOVE OD KRED.I OSTINSTI. IZV. JS		213,21	
38	RASHODI ZA DONACIJE, KAZNE, NAKNADE ŠTETA I KAP. POMOĆI	500,00	277,12	55,42
3812	TEKUĆE DONACIJE U NARAVI		277,12	
4	RASHODI ZA NABAVU NEFINANCIJSKE IMOVINE	55.616,34	3.879,35	6,98
42	RASHODI ZA NABAVU PROIZVEDENE DUGOTRAJNE IMOVINE	35.616,34	3.879,35	10,89
4221	UREDSKA OPREMA I NAMJEŠTAJ		3.502,96	
4241	KNJIGE		376,39	
45	RASHODI ZA DODATNA ULAGANJA NA NEFINANCIJSKOJ IMOVINI	20.000,00	0,00	0,00
41	*Prihodi za posebne namjene*	*385.730,46*	*206.632,43*	*53,57*
3	RASHODI POSLOVANJA	370.811,91	203.059,27	54,76
31	RASHODI ZA ZAPOSLENE	1.800,00	0,00	0,00
32	MATERIJALNI RASHODI	368.631,91	203.058,52	55,08
3211	SLUŽBENA PUTOVANJA		24.951,94	
3213	STRUČNO USAVRŠAVANJE ZAPOSLENIKA		2.840,61	
3221	UREDSKI MATERIJAL I OSTALI MATERIJALNI RASHODI		7.381,96	
3222	MATERIJAL I SIROVINE		7.702,80	
3225	SITNI INVENTAR I AUTOGUME		8.684,98	
3227	SLUŽBENA, RADNA I ZAŠTITNA ODJEĆA I OBUĆA		4.264,48	
3231	USLUGE TELEFONA, INTERNETA, POŠTE I PRIJEVOZA		2.113,35	
3232	USLUGE TEKUĆEG I INVESTICIJSKOG ODRŽAVANJA		27.451,01	
3233	USLUGE PROMIDŽBE I INFORMIRANJA		1.037,95	
3234	KOMUNALNE USLUGE		34.802,77	
3235	ZAKUPNINE I NAJAMNINE		8.543,50	
3236	ZDRAVSTVENE I VETERINARSKE USLUGE		6.551,92	
3237	INTELEKTUALNE I OSOBNE USLUGE		19.076,29	
3238	RAČUNALNE USLUGE		5.712,61	
3239	OSTALE USLUGE		8.935,00	
3291	NAK.PREDSTA.I IZVRŠ.TIJELA,POVJER.I SL.		2.398,60	
3292	PREMIJE OSIGURANJA		2.846,86	
3293	REPREZENTACIJA		1.084,03	
3294	ČLANARINE		225,00	
3295	PRISTOJBE I NAKNADE		3.907,53	
3299	OSTALI NESPOMENUTI RASHODI POSLOVANJA		22.545,33	
34	FINANCIJSKI RASHODI	380,00	0,75	0,20
3433	ZATEZNE KAMATE		0,75	
4	RASHODI ZA NABAVU NEFINANCIJSKE IMOVINE	14.918,55	3.573,16	23,95
42	RASHODI ZA NABAVU PROIZVEDENE DUGOTRAJNE IMOVINE	14.918,55	3.573,16	23,95
4223	OPREMA ZA ODRŽAVANJE I ZAŠTITU		1.318,55	
4226	SPORTSKA I GLAZBENA OPREMA		1.921,20	
4241	KNJIGE		333,41	
42	*Višak/manjak prihoda korisnici*	*514.528,20*	*235.937,49*	*45,86*
3	RASHODI POSLOVANJA	339.822,69	179.057,49	52,69
31	RASHODI ZA ZAPOSLENE	33.759,01	31.795,01	94,18
3111	PLAĆE ZA REDOVAN RAD		17.359,45	
3113	PLAĆE ZA PREKOVREMENI RAD		7.070,59	
3121	OSTALI RASHODI ZA ZAPOSLENE		6.198,38	
3132	DOPRINOSI ZA OBVEZNO ZDRAVSTVENO OSIGURANJE		1.166,59	
32	MATERIJALNI RASHODI	306.058,68	147.262,48	48,12
3211	SLUŽBENA PUTOVANJA		17.579,73	

ZADARSKA ŽUPANIJA

II. POSEBNI DIO

IZVJEŠTAJ PO PROGRAMSKOJ KLASIFIKACIJI

Brojčana oznaka i naziv		Rebalans 2025.	Izvršenje I-XII 2025.	Izvršenje / Reb. 2025.
3213	STRUČNO USAVRŠAVANJE ZAPOSLENIKA		5.147,54	
3214	OSTALE NAKNADE TROŠKOVA ZAPOSLENIMA		48,00	
3221	UREDSKI MATERIJAL I OSTALI MATERIJALNI RASHODI		16.580,38	
3222	MATERIJAL I SIROVINE		7.700,97	
3224	MATERIJAL I DIJELOVI ZA TEKUĆE I INVEST.ODRŽAVANJE		18.582,83	
3225	SITNI INVENTAR I AUTOGUME		3.767,37	
3227	SLUŽBENA, RADNA I ZAŠTITNA ODJEĆA I OBUĆA		498,75	
3231	USLUGE TELEFONA, INTERNETA, POŠTE I PRIJEVOZA		320,00	
3232	USLUGE TEKUĆEG I INVESTICIJSKOG ODRŽAVANJA		11.219,68	
3234	KOMUNALNE USLUGE		17,65	
3235	ZAKUPNINE I NAJAMNINE		5.659,61	
3237	INTELEKTUALNE I OSOBNE USLUGE		14.841,23	
3238	RAČUNALNE USLUGE		1.190,98	
3239	OSTALE USLUGE		8.491,85	
3241	NAKNADE TROŠKOVA OSOBAMA IZVAN RADNOG ODNOSA		800,00	
3293	REPREZENTACIJA		11.525,23	
3294	ČLANARINE		25,00	
3295	PRISTOJBE I NAKNADE		178,30	
3296	TROŠKOVI SUDSKIH POSTUPAKA		349,06	
3299	OSTALI NESPOMENUTI RASHODI POSLOVANJA		22.738,32	
38	RASHODI ZA DONACIJE, KAZNE, NAKNADE ŠTETA I KAP. POMOĆI	5,00	0,00	0,00
4	RASHODI ZA NABAVU NEFINANCIJSKE IMOVINE	174.705,51	56.880,00	32,56
42	RASHODI ZA NABAVU PROIZVEDENE DUGOTRAJNE IMOVINE	159.705,51	47.471,67	29,72
4221	UREDSKA OPREMA I NAMJEŠTAJ		27.650,41	
4223	OPREMA ZA ODRŽAVANJE I ZAŠTITU		7.503,88	
4226	SPORTSKA I GLAZBENA OPREMA		1.949,26	
4227	UREĐAJI, STROJEVI I OPREMA ZA OSTALE NAMJENE		8.622,51	
4241	KNJIGE		995,61	
4262	ULAGANJA U RAČUNAL.PROGRAME		750,00	
45	RASHODI ZA DODATNA ULAGANJA NA NEFINANCIJSKOJ IMOVINI	15.000,00	9.408,33	62,72
4511	DODATNA ULAGANJA NA GRAĐ. OBJEKTIMA		9.408,33	
51	*Državni proračun*	*241.365,37*	*223.905,40*	*92,77*
3	RASHODI POSLOVANJA	210.720,18	131.504,10	62,41
31	RASHODI ZA ZAPOSLENE	15.656,33	4.026,66	25,72
3111	PLAĆE ZA REDOVAN RAD		1.705,94	
3121	OSTALI RASHODI ZA ZAPOSLENE		2.320,72	
32	MATERIJALNI RASHODI	189.563,85	123.576,91	65,19
3211	SLUŽBENA PUTOVANJA		1.531,92	
3221	UREDSKI MATERIJAL I OSTALI MATERIJALNI RASHODI		4.521,40	
3222	MATERIJAL I SIROVINE		5.166,28	
3225	SITNI INVENTAR I AUTOGUME		149,50	
3231	USLUGE TELEFONA, INTERNETA, POŠTE I PRIJEVOZA		75.975,65	
3233	USLUGE PROMIDŽBE I INFORMIRANJA		327,00	
3237	INTELEKTUALNE I OSOBNE USLUGE		4.840,36	
3239	OSTALE USLUGE		450,00	
3241	NAKNADE TROŠKOVA OSOBAMA IZVAN RADNOG ODNOSA		13.048,09	
3291	NAK.PREDSTA.I IZVRŠ.TIJELA,POVJER.I SL.		608,60	
3293	REPREZENTACIJA		543,83	
3295	PRISTOJBE I NAKNADE		7.972,51	
3296	TROŠKOVI SUDSKIH POSTUPAKA		2.648,84	
3299	OSTALI NESPOMENUTI RASHODI POSLOVANJA		5.792,93	
37	NAKNADE GRAĐANIMA I KUĆANSTVIMA NA TEMELJU OSIGURANJA I DRUGE NAKNADE	5.500,00	3.900,53	70,92
3721	NAKNADE GRAĐANIMA I KUĆANSTVIMA U NOVCU		3.900,53	
4	RASHODI ZA NABAVU NEFINANCIJSKE IMOVINE	30.645,19	92.401,30	301,52
42	RASHODI ZA NABAVU PROIZVEDENE DUGOTRAJNE IMOVINE	30.645,19	42.945,05	140,14
4227	UREĐAJI, STROJEVI I OPREMA ZA OSTALE NAMJENE		31.382,58	

ZADARSKA ŽUPANIJA

II. POSEBNI DIO

IZVJEŠTAJ PO PROGRAMSKOJ KLASIFIKACIJI

Brojčana oznaka i naziv		Rebalans 2025.	Izvršenje I-XII 2025.	Izvršenje / Reb. 2025.
4241	KNJIGE		11.562,47	
45	RASHODI ZA DODATNA ULAGANJA NA NEFINANCIJSKOJ IMOVINI	0,00	49.456,25	
4521	DODATNA ULAGANJA NA POSTROJENJIMA I OPREMI		49.456,25	
53	*Proračun JLS*	*38.172,81*	*38.831,36*	*101,73*
3	RASHODI POSLOVANJA	21.172,81	21.843,86	103,17
32	MATERIJALNI RASHODI	17.672,81	18.643,86	105,49
3222	MATERIJAL I SIROVINE		1.670,96	
3232	USLUGE TEKUĆEG I INVESTICIJSKOG ODRŽAVANJA		4.316,82	
3235	ZAKUPNINE I NAJAMNINE		700,00	
3237	INTELEKTUALNE I OSOBNE USLUGE		3.670,54	
3293	REPREZENTACIJA		106,54	
3294	ČLANARINE		531,00	
3299	OSTALI NESPOMENUTI RASHODI POSLOVANJA		7.648,00	
37	NAKNADE GRAĐANIMA I KUĆANSTVIMA NA TEMELJU OSIGURANJA I DRUGE NAKNADE	3.500,00	3.200,00	91,43
3721	NAKNADE GRAĐANIMA I KUĆANSTVIMA U NOVCU		3.200,00	
4	RASHODI ZA NABAVU NEFINANCIJSKE IMOVINE	17.000,00	16.987,50	99,93
42	RASHODI ZA NABAVU PROIZVEDENE DUGOTRAJNE IMOVINE	17.000,00	16.987,50	99,93
4221	UREDSKA OPREMA I NAMJEŠTAJ		16.987,50	
61	*Tekuće donacije*	*60.920,00*	*64.801,55*	*106,37*
3	RASHODI POSLOVANJA	58.920,00	57.503,35	97,60
32	MATERIJALNI RASHODI	58.920,00	57.183,35	97,05
3211	SLUŽBENA PUTOVANJA		18.341,04	
3213	STRUČNO USAVRŠAVANJE ZAPOSLENIKA		320,00	
3237	INTELEKTUALNE I OSOBNE USLUGE		4.658,60	
3239	OSTALE USLUGE		998,60	
3241	NAKNADE TROŠKOVA OSOBAMA IZVAN RADNOG ODNOSA		1.572,00	
3299	OSTALI NESPOMENUTI RASHODI POSLOVANJA		31.293,11	
37	NAKNADE GRAĐANIMA I KUĆANSTVIMA NA TEMELJU OSIGURANJA I DRUGE NAKNADE	0,00	320,00	
3721	NAKNADE GRAĐANIMA I KUĆANSTVIMA U NOVCU		320,00	
4	RASHODI ZA NABAVU NEFINANCIJSKE IMOVINE	2.000,00	7.298,20	364,91
42	RASHODI ZA NABAVU PROIZVEDENE DUGOTRAJNE IMOVINE	2.000,00	7.298,20	364,91
4221	UREDSKA OPREMA I NAMJEŠTAJ		6.300,00	
4227	UREĐAJI, STROJEVI I OPREMA ZA OSTALE NAMJENE		998,20	
71	*Prihodi od prodaje nefinancijske imovine*	*1.510,00*	*373,27*	*24,72*
3	RASHODI POSLOVANJA	10,00	373,27	3.732,70
32	MATERIJALNI RASHODI	10,00	0,00	0,00
34	FINANCIJSKI RASHODI	0,00	373,27	
3434	OSTALI NESPOMENUTI FINANCIJSKI RASHODI		373,27	
4	RASHODI ZA NABAVU NEFINANCIJSKE IMOVINE	1.500,00	0,00	0,00
42	RASHODI ZA NABAVU PROIZVEDENE DUGOTRAJNE IMOVINE	1.500,00	0,00	0,00
A220513	Financiranje deficitarnih zanimanja	93.000,00	93.000,00	100,00
11	*Opći prihodi i primici*	*93.000,00*	*93.000,00*	*100,00*
3	RASHODI POSLOVANJA	93.000,00	93.000,00	100,00
37	NAKNADE GRAĐANIMA I KUĆANSTVIMA NA TEMELJU OSIGURANJA I DRUGE NAKNADE	93.000,00	93.000,00	100,00
3721	NAKNADE GRAĐANIMA I KUĆANSTVIMA U NOVCU		93.000,00	
A220522	Natjecanja i smotre u SŠ	83.297,63	77.751,32	93,34
11	*Opći prihodi i primici*	*78.297,63*	*72.751,32*	*92,92*
3	RASHODI POSLOVANJA	78.297,63	72.751,32	92,92
32	MATERIJALNI RASHODI	74.967,49	70.521,18	94,07
3221	UREDSKI MATERIJAL I OSTALI MATERIJALNI RASHODI		1.100,34	
3235	ZAKUPNINE I NAJAMNINE		1.425,00	
3239	OSTALE USLUGE		1.075,00	
3291	NAK.PREDSTA.I IZVRŠ.TIJELA,POVJER.I SL.		8.397,29	
3293	REPREZENTACIJA		5.583,77	
3299	OSTALI NESPOMENUTI RASHODI POSLOVANJA		52.939,78	
37	NAKNADE GRAĐANIMA I KUĆANSTVIMA NA TEMELJU OSIGURANJA I DRUGE NAKNADE	2.000,00	900,00	45,00

ZADARSKA ŽUPANIJA

II. POSEBNI DIO

IZVJEŠTAJ PO PROGRAMSKOJ KLASIFIKACIJI

Brojčana oznaka i naziv		Rebalans 2025.	Izvršenje I-XII 2025.	Izvršenje / Reb. 2025.
3721	NAKNADE GRAĐANIMA I KUĆANSTVIMA U NOVCU		900,00	
38	RASHODI ZA DONACIJE, KAZNE, NAKNADE ŠTETA I KAP. POMOĆI	1.330,14	1.330,14	100,00
3811	TEKUĆE DONACIJE U NOVCU		1.330,14	
12	*Višak/manjak prihoda - ZŽ*	*5.000,00*	*5.000,00*	*100,00*
3	RASHODI POSLOVANJA	5.000,00	5.000,00	100,00
32	MATERIJALNI RASHODI	5.000,00	5.000,00	100,00
3299	OSTALI NESPOMENUTI RASHODI POSLOVANJA		5.000,00	
A220525	Javne potrebe u prosvjeti-ostalo u SŠ	160.642,98	160.642,98	100,00
11	*Opći prihodi i primici*	*8.100,00*	*8.100,00*	*100,00*
3	RASHODI POSLOVANJA	8.100,00	8.100,00	100,00
38	RASHODI ZA DONACIJE, KAZNE, NAKNADE ŠTETA I KAP. POMOĆI	8.100,00	8.100,00	100,00
3811	TEKUĆE DONACIJE U NOVCU		8.100,00	
12	*Višak/manjak prihoda - ZŽ*	*152.542,98*	*152.542,98*	*100,00*
3	RASHODI POSLOVANJA	152.542,98	152.542,98	100,00
32	MATERIJALNI RASHODI	152.542,98	152.542,98	100,00
3296	TROŠKOVI SUDSKIH POSTUPAKA		152.542,98	
A220531	Školska shema	40.083,26	17.512,95	43,69
12	*Višak/manjak prihoda - ZŽ*	*5.083,26*	*5.083,26*	*100,00*
3	RASHODI POSLOVANJA	5.083,26	5.083,26	100,00
32	MATERIJALNI RASHODI	5.083,26	5.083,26	100,00
3222	MATERIJAL I SIROVINE		5.083,26	
19	*Predfinanciranje iz ŽP*	*15.000,00*	*0,00*	*0,00*
3	RASHODI POSLOVANJA	15.000,00	0,00	0,00
32	MATERIJALNI RASHODI	15.000,00	0,00	0,00
51	*Državni proračun*	*3.000,00*	*0,00*	*0,00*
3	RASHODI POSLOVANJA	3.000,00	0,00	0,00
32	MATERIJALNI RASHODI	3.000,00	0,00	0,00
54	*Pomoći iz inozemstva*	*17.000,00*	*12.429,69*	*73,12*
3	RASHODI POSLOVANJA	17.000,00	12.429,69	73,12
32	MATERIJALNI RASHODI	17.000,00	12.429,69	73,12
3222	MATERIJAL I SIROVINE		12.429,69	
A220532	Pružanje usluga u turizmu	238.500,00	190.745,47	79,98
31	*Vlastiti prihodi - korisnici*	*238.500,00*	*190.745,47*	*79,98*
3	RASHODI POSLOVANJA	217.500,00	178.603,97	82,12
31	RASHODI ZA ZAPOSLENE	83.000,00	78.799,57	94,94
3111	PLAĆE ZA REDOVAN RAD		45.825,34	
3121	OSTALI RASHODI ZA ZAPOSLENE		32.974,23	
32	MATERIJALNI RASHODI	134.500,00	99.804,40	74,20
3222	MATERIJAL I SIROVINE		80.894,43	
3223	ENERGIJA		8.144,13	
3231	USLUGE TELEFONA, INTERNETA, POŠTE I PRIJEVOZA		328,56	
3232	USLUGE TEKUĆEG I INVESTICIJSKOG ODRŽAVANJA		4.370,52	
3234	KOMUNALNE USLUGE		2.027,28	
3239	OSTALE USLUGE		35,18	
3299	OSTALI NESPOMENUTI RASHODI POSLOVANJA		4.004,30	
4	RASHODI ZA NABAVU NEFINANCIJSKE IMOVINE	21.000,00	12.141,50	57,82
42	RASHODI ZA NABAVU PROIZVEDENE DUGOTRAJNE IMOVINE	21.000,00	12.141,50	57,82
4221	UREDSKA OPREMA I NAMJEŠTAJ		2.477,00	
4223	OPREMA ZA ODRŽAVANJE I ZAŠTITU		3.750,00	
4227	UREĐAJI, STROJEVI I OPREMA ZA OSTALE NAMJENE		5.914,50	
A220534	Projekt e-škole	10.950,30	10.535,02	96,21
11	*Opći prihodi i primici*	*10.950,30*	*10.535,02*	*96,21*
3	RASHODI POSLOVANJA	10.950,30	10.535,02	96,21
32	MATERIJALNI RASHODI	10.950,30	10.535,02	96,21
3237	INTELEKTUALNE I OSOBNE USLUGE		10.535,02	
T220535	Projektna dokumentacija - javne potrebe u SŠ	52.500,00	30.787,50	58,64

ZADARSKA ŽUPANIJA

II. POSEBNI DIO

IZVJEŠTAJ PO PROGRAMSKOJ KLASIFIKACIJI

Brojčana oznaka i naziv		Rebalans 2025.	Izvršenje I-XII 2025.	Izvršenje / Reb. 2025.
11	*Opći prihodi i primici*	*20.000,00*	*20.350,00*	*101,75*
4	RASHODI ZA NABAVU NEFINANCIJSKE IMOVINE	20.000,00	20.350,00	101,75
42	RASHODI ZA NABAVU PROIZVEDENE DUGOTRAJNE IMOVINE	20.000,00	20.350,00	101,75
4264	OSTALA NEMATERIJALNA PROIZVEDENA IMOVINA		20.350,00	
12	*Višak/manjak prihoda - ZŽ*	*32.500,00*	*10.437,50*	*32,12*
4	RASHODI ZA NABAVU NEFINANCIJSKE IMOVINE	32.500,00	10.437,50	32,12
42	RASHODI ZA NABAVU PROIZVEDENE DUGOTRAJNE IMOVINE	32.500,00	10.437,50	32,12
4264	OSTALA NEMATERIJALNA PROIZVEDENA IMOVINA		10.437,50	
A220537	Zalihe menstrualnih higijenskih potrepština	15.278,00	15.274,29	99,98
51	*Državni proračun*	*15.278,00*	*15.274,29*	*99,98*
3	RASHODI POSLOVANJA	15.278,00	15.274,29	99,98
38	RASHODI ZA DONACIJE, KAZNE, NAKNADE ŠTETA I KAP. POMOĆI	15.278,00	15.274,29	99,98
3812	TEKUĆE DONACIJE U NARAVI		15.274,29	
A220540	Rad s darovitim i visoko motiviranim učenicima SŠ	27.500,00	2.000,70	7,28
11	*Opći prihodi i primici*	*27.500,00*	*2.000,70*	*7,28*
3	RASHODI POSLOVANJA	27.500,00	2.000,70	7,28
32	MATERIJALNI RASHODI	27.500,00	2.000,70	7,28
3237	INTELEKTUALNE I OSOBNE USLUGE		2.000,70	
A220541	Program potencijali zajednice	12.154,47	17.625,25	145,01
42	*Višak/manjak prihoda korisnici*	*3.654,47*	*3.654,47*	*100,00*
3	RASHODI POSLOVANJA	1.848,50	1.848,50	100,00
31	RASHODI ZA ZAPOSLENE	1.000,00	1.000,00	100,00
3121	OSTALI RASHODI ZA ZAPOSLENE		1.000,00	
32	MATERIJALNI RASHODI	848,50	848,50	100,00
3221	UREDSKI MATERIJAL I OSTALI MATERIJALNI RASHODI		331,37	
3225	SITNI INVENTAR I AUTOGUME		439,00	
3239	OSTALE USLUGE		78,13	
4	RASHODI ZA NABAVU NEFINANCIJSKE IMOVINE	1.805,97	1.805,97	100,00
42	RASHODI ZA NABAVU PROIZVEDENE DUGOTRAJNE IMOVINE	1.805,97	1.805,97	100,00
4221	UREDSKA OPREMA I NAMJEŠTAJ		1.805,97	
61	*Tekuće donacije*	*8.500,00*	*13.970,78*	*164,36*
3	RASHODI POSLOVANJA	8.500,00	10.546,78	124,08
31	RASHODI ZA ZAPOSLENE	0,00	3.956,97	
3121	OSTALI RASHODI ZA ZAPOSLENE		3.956,97	
32	MATERIJALNI RASHODI	8.500,00	6.269,81	73,76
3211	SLUŽBENA PUTOVANJA		3.501,94	
3214	OSTALE NAKNADE TROŠKOVA ZAPOSLENIMA		157,30	
3221	UREDSKI MATERIJAL I OSTALI MATERIJALNI RASHODI		1.120,56	
3235	ZAKUPNINE I NAJAMNINE		990,00	
3237	INTELEKTUALNE I OSOBNE USLUGE		500,01	
37	NAKNADE GRAĐANIMA I KUĆANSTVIMA NA TEMELJU OSIGURANJA I DRUGE NAKNADE	0,00	320,00	
3721	NAKNADE GRAĐANIMA I KUĆANSTVIMA U NOVCU		320,00	
4	RASHODI ZA NABAVU NEFINANCIJSKE IMOVINE	0,00	3.424,00	
42	RASHODI ZA NABAVU PROIZVEDENE DUGOTRAJNE IMOVINE	0,00	3.424,00	
4221	UREDSKA OPREMA I NAMJEŠTAJ		3.424,00	
T220542	Pag na meniju II.faza	1.500,00	1.500,00	100,00
42	*Višak/manjak prihoda korisnici*	*1.500,00*	*1.500,00*	*100,00*
3	RASHODI POSLOVANJA	1.500,00	1.500,00	100,00
32	MATERIJALNI RASHODI	1.500,00	1.500,00	100,00
3211	SLUŽBENA PUTOVANJA		500,00	
3235	ZAKUPNINE I NAJAMNINE		1.000,00	
T220543	Na kraju posoli s malo cukra	11.000,00	9.728,00	88,44
42	*Višak/manjak prihoda korisnici*	*11.000,00*	*9.728,00*	*88,44*
3	RASHODI POSLOVANJA	7.900,00	6.724,94	85,13
32	MATERIJALNI RASHODI	7.900,00	6.724,94	85,13
3214	OSTALE NAKNADE TROŠKOVA ZAPOSLENIMA		53,30	

ZADARSKA ŽUPANIJA

II. POSEBNI DIO

IZVJEŠTAJ PO PROGRAMSKOJ KLASIFIKACIJI

Brojčana oznaka i naziv		Rebalans 2025.	Izvršenje I-XII 2025.	Izvršenje / Reb. 2025.
3222	MATERIJAL I SIROVINE		2.220,85	
3237	INTELEKTUALNE I OSOBNE USLUGE		1.099,99	
3239	OSTALE USLUGE		3.350,80	
4	RASHODI ZA NABAVU NEFINANCIJSKE IMOVINE	3.100,00	3.003,06	96,87
42	RASHODI ZA NABAVU PROIZVEDENE DUGOTRAJNE IMOVINE	3.100,00	3.003,06	96,87
4221	UREDSKA OPREMA I NAMJEŠTAJ		2.104,76	
4227	UREĐAJI, STROJEVI I OPREMA ZA OSTALE NAMJENE		898,30	
4301	Razvojni projekti EU	31.449,20	25.557,69	81,27
T430167	Projekt Pomoćnici u nastavi	31.449,20	25.557,69	81,27
11	*Opći prihodi i primici*	*31.449,20*	*25.557,69*	*81,27*
3	RASHODI POSLOVANJA	31.449,20	25.557,69	81,27
31	RASHODI ZA ZAPOSLENE	30.179,20	24.586,83	81,47
3111	PLAĆE ZA REDOVAN RAD		19.817,00	
3121	OSTALI RASHODI ZA ZAPOSLENE		1.500,00	
3132	DOPRINOSI ZA OBVEZNO ZDRAVSTVENO OSIGURANJE		3.269,83	
32	MATERIJALNI RASHODI	1.270,00	970,86	76,45
3212	NAKNADE ZA PRIJEVOZ,ZA RAD NA TERENU I ODVOJENI ŽIVOT		970,86	
4302	Projekti EU	6.712.465,70	5.628.945,62	83,86
T430252	Projekt Potpore za pripravništvo	84,96	0,00	0,00
42	*Višak/manjak prihoda korisnici*	*84,96*	*0,00*	*0,00*
3	RASHODI POSLOVANJA	84,96	0,00	0,00
32	MATERIJALNI RASHODI	84,96	0,00	0,00
T430255	Projekt Erasmus+ KA116 - SŠ V. Vlatković	13.819,28	7.594,28	54,95
42	*Višak/manjak prihoda korisnici*	*2.819,28*	*470,00*	*16,67*
3	RASHODI POSLOVANJA	2.819,28	470,00	16,67
32	MATERIJALNI RASHODI	2.819,28	470,00	16,67
3299	OSTALI NESPOMENUTI RASHODI POSLOVANJA		470,00	
54	*Pomoći iz inozemstva*	*11.000,00*	*7.124,28*	*64,77*
3	RASHODI POSLOVANJA	11.000,00	7.124,28	64,77
32	MATERIJALNI RASHODI	11.000,00	7.124,28	64,77
3237	INTELEKTUALNE I OSOBNE USLUGE		895,85	
3241	NAKNADE TROŠKOVA OSOBAMA IZVAN RADNOG ODNOSA		5.715,00	
3299	OSTALI NESPOMENUTI RASHODI POSLOVANJA		513,43	
T430264	Projekt Erasmus KA1+ Gim. F. Petrića	491,05	391,20	79,67
42	*Višak/manjak prihoda korisnici*	*491,05*	*391,20*	*79,67*
3	RASHODI POSLOVANJA	491,05	391,20	79,67
32	MATERIJALNI RASHODI	491,05	391,20	79,67
3211	SLUŽBENA PUTOVANJA		391,20	
K430280	Projekt Uspostava Regionalnog centra kompetentnosti (RCK)	6.578.427,73	5.554.728,82	84,44
11	*Opći prihodi i primici*	*1.021.831,69*	*1.021.013,40*	*99,92*
3	RASHODI POSLOVANJA	29.489,90	28.671,61	97,23
31	RASHODI ZA ZAPOSLENE	29.489,90	28.671,61	97,23
3111	PLAĆE ZA REDOVAN RAD		24.242,83	
3121	OSTALI RASHODI ZA ZAPOSLENE		700,00	
3132	DOPRINOSI ZA OBVEZNO ZDRAVSTVENO OSIGURANJE		3.728,78	
4	RASHODI ZA NABAVU NEFINANCIJSKE IMOVINE	992.341,79	992.341,79	100,00
45	RASHODI ZA DODATNA ULAGANJA NA NEFINANCIJSKOJ IMOVINI	992.341,79	992.341,79	100,00
4511	DODATNA ULAGANJA NA GRAĐ. OBJEKTIMA		992.341,79	
12	*Višak/manjak prihoda - ZŽ*	*2.373.885,81*	*2.360.033,63*	*99,42*
4	RASHODI ZA NABAVU NEFINANCIJSKE IMOVINE	2.373.885,81	2.360.033,63	99,42
45	RASHODI ZA DODATNA ULAGANJA NA NEFINANCIJSKOJ IMOVINI	2.373.885,81	2.360.033,63	99,42
4511	DODATNA ULAGANJA NA GRAĐ. OBJEKTIMA		2.360.033,63	
19	*Predfinanciranje iz ŽP*	*1.255.595,74*	*396.542,71*	*31,58*
4	RASHODI ZA NABAVU NEFINANCIJSKE IMOVINE	1.255.595,74	396.542,71	31,58
45	RASHODI ZA DODATNA ULAGANJA NA NEFINANCIJSKOJ IMOVINI	1.255.595,74	396.542,71	31,58
4511	DODATNA ULAGANJA NA GRAĐ. OBJEKTIMA		396.542,71	

ZADARSKA ŽUPANIJA

II. POSEBNI DIO

IZVJEŠTAJ PO PROGRAMSKOJ KLASIFIKACIJI

Brojčana oznaka i naziv		Rebalans 2025.	Izvršenje I-XII 2025.	Izvršenje / Reb. 2025.
42	*Višak/manjak prihoda korisnici*	*23.746,09*	*7.982,04*	*33,61*
3	RASHODI POSLOVANJA	23.746,09	7.982,04	33,61
32	MATERIJALNI RASHODI	23.746,09	7.982,04	33,61
3239	OSTALE USLUGE		5.633,75	
3299	OSTALI NESPOMENUTI RASHODI POSLOVANJA		2.348,29	
51	*Državni proračun*	*1.598.368,40*	*1.607.707,69*	*100,58*
4	RASHODI ZA NABAVU NEFINANCIJSKE IMOVINE	1.598.368,40	1.607.707,69	100,58
45	RASHODI ZA DODATNA ULAGANJA NA NEFINANCIJSKOJ IMOVINI	1.598.368,40	1.607.707,69	100,58
4511	DODATNA ULAGANJA NA GRAĐ. OBJEKTIMA		1.607.707,69	
54	*Pomoći iz inozemstva*	*305.000,00*	*161.449,35*	*52,93*
4	RASHODI ZA NABAVU NEFINANCIJSKE IMOVINE	305.000,00	161.449,35	52,93
45	RASHODI ZA DODATNA ULAGANJA NA NEFINANCIJSKOJ IMOVINI	305.000,00	161.449,35	52,93
4511	DODATNA ULAGANJA NA GRAĐ. OBJEKTIMA		161.449,35	
T430288	Projekt Budi spreman i kompetentan V.V.	87.071,81	36.474,29	41,89
11	*Opći prihodi i primici*	*36.100,86*	*27.822,52*	*77,07*
3	RASHODI POSLOVANJA	36.100,86	27.822,52	77,07
31	RASHODI ZA ZAPOSLENE	36.100,86	27.822,52	77,07
3114	PLAĆE ZA POSEBNE UVJETE RADA		23.881,98	
3132	DOPRINOSI ZA OBVEZNO ZDRAVSTVENO OSIGURANJE		3.940,54	
42	*Višak/manjak prihoda korisnici*	*50.970,95*	*8.651,77*	*16,97*
3	RASHODI POSLOVANJA	41.470,95	7.741,78	18,67
32	MATERIJALNI RASHODI	41.470,95	7.741,78	18,67
3213	STRUČNO USAVRŠAVANJE ZAPOSLENIKA		406,25	
3232	USLUGE TEKUĆEG I INVESTICIJSKOG ODRŽAVANJA		100,00	
3238	RAČUNALNE USLUGE		420,98	
3293	REPREZENTACIJA		560,00	
3299	OSTALI NESPOMENUTI RASHODI POSLOVANJA		6.254,55	
4	RASHODI ZA NABAVU NEFINANCIJSKE IMOVINE	9.500,00	909,99	9,58
42	RASHODI ZA NABAVU PROIZVEDENE DUGOTRAJNE IMOVINE	9.500,00	909,99	9,58
4221	UREDSKA OPREMA I NAMJEŠTAJ		458,74	
4227	UREĐAJI, STROJEVI I OPREMA ZA OSTALE NAMJENE		451,25	
T430291	Projekt Erasmus+ Gim. F. Petrića - Eksp., kreat. i inovat. u učenju znanosti	1.470,87	862,00	58,60
42	*Višak/manjak prihoda korisnici*	*1.470,87*	*862,00*	*58,60*
3	RASHODI POSLOVANJA	1.470,87	862,00	58,60
32	MATERIJALNI RASHODI	1.470,87	862,00	58,60
3211	SLUŽBENA PUTOVANJA		502,00	
3213	STRUČNO USAVRŠAVANJE ZAPOSLENIKA		360,00	
T430299	Projekt Medicinska+ SS Medicinska	31.100,00	28.895,03	92,91
11	*Opći prihodi i primici*	*31.100,00*	*28.895,03*	*92,91*
3	RASHODI POSLOVANJA	31.100,00	28.895,03	92,91
31	RASHODI ZA ZAPOSLENE	31.100,00	28.895,03	92,91
3111	PLAĆE ZA REDOVAN RAD		24.434,61	
3121	OSTALI RASHODI ZA ZAPOSLENE		700,00	
3132	DOPRINOSI ZA OBVEZNO ZDRAVSTVENO OSIGURANJE		3.760,42	
4306	Nacionalni EU projekti	795.822,45	548.779,67	68,96
T430603	Inkluzija – korak bliže društvu bez prepreka faza V.	604.489,84	438.548,57	72,55
11	*Opći prihodi i primici*	*183.225,88*	*173.153,17*	*94,50*
3	RASHODI POSLOVANJA	183.225,88	173.153,17	94,50
31	RASHODI ZA ZAPOSLENE	171.597,86	163.339,28	95,19
3111	PLAĆE ZA REDOVAN RAD		115.098,57	
3121	OSTALI RASHODI ZA ZAPOSLENE		21.700,00	
3132	DOPRINOSI ZA OBVEZNO ZDRAVSTVENO OSIGURANJE		26.540,71	
32	MATERIJALNI RASHODI	11.628,02	9.813,89	84,40
3212	NAKNADE ZA PRIJEVOZ,ZA RAD NA TERENU I ODVOJENI ŽIVOT		9.553,89	
3233	USLUGE PROMIDŽBE I INFORMIRANJA		90,00	
3237	INTELEKTUALNE I OSOBNE USLUGE		170,00	

ZADARSKA ŽUPANIJA

II. POSEBNI DIO

IZVJEŠTAJ PO PROGRAMSKOJ KLASIFIKACIJI

Brojčana oznaka i naziv		Rebalans 2025.	Izvršenje I-XII 2025.	Izvršenje / Reb. 2025.
12	*Višak/manjak prihoda - ZŽ*	*114.563,96*	*114.563,66*	*100,00*
3	RASHODI POSLOVANJA	114.563,96	114.563,66	100,00
31	RASHODI ZA ZAPOSLENE	114.563,96	114.563,66	100,00
3111	PLAĆE ZA REDOVAN RAD		96.243,09	
3132	DOPRINOSI ZA OBVEZNO ZDRAVSTVENO OSIGURANJE		18.320,57	
19	*Predfinanciranje iz ŽP*	*34.000,00*	*0,00*	*0,00*
3	RASHODI POSLOVANJA	34.000,00	0,00	0,00
31	RASHODI ZA ZAPOSLENE	34.000,00	0,00	0,00
51	*Državni proračun*	*40.905,00*	*14.831,74*	*36,26*
3	RASHODI POSLOVANJA	40.905,00	14.831,74	36,26
31	RASHODI ZA ZAPOSLENE	40.905,00	14.831,74	36,26
3132	DOPRINOSI ZA OBVEZNO ZDRAVSTVENO OSIGURANJE		14.831,74	
54	*Pomoći iz inozemstva*	*231.795,00*	*136.000,00*	*58,67*
3	RASHODI POSLOVANJA	231.795,00	136.000,00	58,67
31	RASHODI ZA ZAPOSLENE	231.795,00	136.000,00	58,67
3111	PLAĆE ZA REDOVAN RAD		136.000,00	
T430636	Projekt Erasmus+ KA121-VET-00020606848 EBTŠ	1.934,00	2.417,00	124,97
54	*Pomoći iz inozemstva*	*1.934,00*	*2.417,00*	*124,97*
3	RASHODI POSLOVANJA	1.934,00	2.417,00	124,97
32	MATERIJALNI RASHODI	1.934,00	2.417,00	124,97
3299	OSTALI NESPOMENUTI RASHODI POSLOVANJA		2.417,00	
K430643	Projekt SŠ Ekonom.biroteh. NPOO	189.398,61	107.814,10	56,92
54	*Pomoći iz inozemstva*	*189.398,61*	*107.814,10*	*56,92*
4	RASHODI ZA NABAVU NEFINANCIJSKE IMOVINE	189.398,61	107.814,10	56,92
45	RASHODI ZA DODATNA ULAGANJA NA NEFINANCIJSKOJ IMOVINI	189.398,61	107.814,10	56,92
4511	DODATNA ULAGANJA NA GRAĐ. OBJEKTIMA		107.814,10	
4307	Međunarodni EU projekti	318.336,64	233.047,19	73,21
T430752	Projekt Erasmus+2024-1-KA121 EBTŠ	41.288,04	33.427,02	80,96
42	*Višak/manjak prihoda korisnici*	*31.788,04*	*33.427,02*	*105,16*
3	RASHODI POSLOVANJA	31.788,04	33.427,02	105,16
32	MATERIJALNI RASHODI	27.853,00	29.491,98	105,88
3211	SLUŽBENA PUTOVANJA		4.299,42	
3299	OSTALI NESPOMENUTI RASHODI POSLOVANJA		25.192,56	
37	NAKNADE GRAĐANIMA I KUĆANSTVIMA NA TEMELJU OSIGURANJA I DRUGE NAKNADE	3.935,04	3.935,04	100,00
3721	NAKNADE GRAĐANIMA I KUĆANSTVIMA U NOVCU		3.935,04	
54	*Pomoći iz inozemstva*	*9.500,00*	*0,00*	*0,00*
3	RASHODI POSLOVANJA	9.500,00	0,00	0,00
32	MATERIJALNI RASHODI	9.500,00	0,00	0,00
T430753	Projekt Erasmus+2024-1-KA122 Link up PGŠ	65.946,00	48.966,87	74,25
42	*Višak/manjak prihoda korisnici*	*51.181,40*	*48.966,87*	*95,67*
3	RASHODI POSLOVANJA	51.181,40	48.966,87	95,67
32	MATERIJALNI RASHODI	51.181,40	48.966,87	95,67
3213	STRUČNO USAVRŠAVANJE ZAPOSLENIKA		10.663,00	
3239	OSTALE USLUGE		26.395,93	
3241	NAKNADE TROŠKOVA OSOBAMA IZVAN RADNOG ODNOSA		11.242,04	
3299	OSTALI NESPOMENUTI RASHODI POSLOVANJA		665,90	
54	*Pomoći iz inozemstva*	*14.764,60*	*0,00*	*0,00*
3	RASHODI POSLOVANJA	14.764,60	0,00	0,00
32	MATERIJALNI RASHODI	14.764,60	0,00	0,00
T430755	Projekt Erasmus KA122-VET-000223463 Pomorska	121.529,00	53.507,00	44,03
42	*Višak/manjak prihoda korisnici*	*39.445,60*	*53.507,00*	*135,65*
3	RASHODI POSLOVANJA	39.445,60	53.507,00	135,65
32	MATERIJALNI RASHODI	39.445,60	53.507,00	135,65
3211	SLUŽBENA PUTOVANJA		5.352,00	
3237	INTELEKTUALNE I OSOBNE USLUGE		8.851,00	
3299	OSTALI NESPOMENUTI RASHODI POSLOVANJA		39.304,00	

ZADARSKA ŽUPANIJA

II. POSEBNI DIO

IZVJEŠTAJ PO PROGRAMSKOJ KLASIFIKACIJI

Brojčana oznaka i naziv		Rebalans 2025.	Izvršenje I-XII 2025.	Izvršenje / Reb. 2025.
54	*Pomoći iz inozemstva*	*82.083,40*	*0,00*	*0,00*
3	RASHODI POSLOVANJA	82.083,40	0,00	0,00
32	MATERIJALNI RASHODI	82.083,40	0,00	0,00
T430758	Projekt Erasmus+ Young Minds SCH244244 PGŠ	10.531,20	8.575,00	81,42
42	*Višak/manjak prihoda korisnici*	*10.531,20*	*8.575,00*	*81,42*
3	RASHODI POSLOVANJA	10.531,20	8.575,00	81,42
31	RASHODI ZA ZAPOSLENE	1.280,00	1.280,00	100,00
3121	OSTALI RASHODI ZA ZAPOSLENE		1.280,00	
32	MATERIJALNI RASHODI	9.251,20	7.295,00	78,85
3213	STRUČNO USAVRŠAVANJE ZAPOSLENIKA		1.890,00	
3237	INTELEKTUALNE I OSOBNE USLUGE		5.280,00	
3299	OSTALI NESPOMENUTI RASHODI POSLOVANJA		125,00	
T430764	Projekt Erasmus+2025-1-KA121-000338475 EBTŠ	79.042,40	4.010,55	5,07
54	*Pomoći iz inozemstva*	*79.042,40*	*4.010,55*	*5,07*
3	RASHODI POSLOVANJA	79.042,40	4.010,55	5,07
32	MATERIJALNI RASHODI	69.042,40	4.010,55	5,81
3211	SLUŽBENA PUTOVANJA		2.610,55	
3299	OSTALI NESPOMENUTI RASHODI POSLOVANJA		1.400,00	
37	NAKNADE GRAĐANIMA I KUĆANSTVIMA NA TEMELJU OSIGURANJA I DRUGE NAKNADE	10.000,00	0,00	0,00
T430765	Projekt Erasmus+2025-1-KA121-000340778 Med.šk.	0,00	16.669,03	
54	*Pomoći iz inozemstva*	*0,00*	*16.669,03*	
3	RASHODI POSLOVANJA	0,00	16.669,03	
32	MATERIJALNI RASHODI	0,00	16.669,03	
3211	SLUŽBENA PUTOVANJA		16.285,00	
3292	PREMIJE OSIGURANJA		384,03	
T430766	Projekt Erasmus+2025-1-KA122-000343588 Pom.šk.	0,00	12.748,30	
51	*Državni proračun*	*0,00*	*12.748,30*	
3	RASHODI POSLOVANJA	0,00	12.748,30	
32	MATERIJALNI RASHODI	0,00	12.748,30	
3237	INTELEKTUALNE I OSOBNE USLUGE		2.000,00	
3299	OSTALI NESPOMENUTI RASHODI POSLOVANJA		10.748,30	
T430767	Projekt Erasmus+2025-1-KA122-000334456 Poljopr.šk.	0,00	30.392,59	
51	*Državni proračun*	*0,00*	*30.392,59*	
3	RASHODI POSLOVANJA	0,00	30.392,59	
32	MATERIJALNI RASHODI	0,00	30.392,59	
3211	SLUŽBENA PUTOVANJA		29.462,98	
3292	PREMIJE OSIGURANJA		429,61	
3299	OSTALI NESPOMENUTI RASHODI POSLOVANJA		500,00	
T430770	Projekt Erasmus+ Imaginarium KA122-000345385 PGŠ	0,00	6.560,00	
51	*Državni proračun*	*0,00*	*6.560,00*	
3	RASHODI POSLOVANJA	0,00	6.560,00	
32	MATERIJALNI RASHODI	0,00	6.560,00	
3239	OSTALE USLUGE		6.560,00	
T430772	Projekt Erasmus+2025-KA122-00342989 V.Vlatković	0,00	10.874,84	
51	*Državni proračun*	*0,00*	*10.874,84*	
3	RASHODI POSLOVANJA	0,00	10.874,84	
32	MATERIJALNI RASHODI	0,00	10.874,84	
3211	SLUŽBENA PUTOVANJA		48,10	
3239	OSTALE USLUGE		10.310,00	
3241	NAKNADE TROŠKOVA OSOBAMA IZVAN RADNOG ODNOSA		516,74	
T430773	Projekt Erasmus+2025-K210-352055 WAVE Pom.šk.	0,00	3.835,99	
51	*Državni proračun*	*0,00*	*3.835,99*	
3	RASHODI POSLOVANJA	0,00	3.835,99	
32	MATERIJALNI RASHODI	0,00	3.835,99	
3211	SLUŽBENA PUTOVANJA		3.811,55	
3299	OSTALI NESPOMENUTI RASHODI POSLOVANJA		24,44	

ZADARSKA ŽUPANIJA

II. POSEBNI DIO

IZVJEŠTAJ PO PROGRAMSKOJ KLASIFIKACIJI

Brojčana oznaka i naziv		Rebalans 2025.	Izvršenje I-XII 2025.	Izvršenje / Reb. 2025.
T430774	Projekt Erasmus KA210-SCH-000350697 SŠ Obrovac	0,00	3.480,00	
54	*Pomoći iz inozemstva*	*0,00*	*3.480,00*	
3	RASHODI POSLOVANJA	0,00	3.480,00	
32	MATERIJALNI RASHODI	0,00	3.480,00	
3211	SLUŽBENA PUTOVANJA		3.480,00	
040	UPRAVNI ODJEL ZA ZDRAVSTVO	71.846.592,93	67.709.824,84	94,24
04001	UPRAVNI ODJEL ZA ZDRAVSTVO	1.018.753,78	960.657,74	94,30
11	*Opći prihodi i primici*	*438.170,27*	*406.984,88*	*92,88*
12	*Višak/manjak prihoda - ZŽ*	*416.587,15*	*389.676,50*	*93,54*
51	*Državni proračun*	*163.996,36*	*163.996,36*	*100,00*
2501	Potrebe u javnom zdravstvu	333.263,00	300.314,19	90,11
A250101	Ispitivanje uzoraka vode i namirnica	150.326,87	150.326,87	100,00
11	*Opći prihodi i primici*	*112.139,72*	*112.139,72*	*100,00*
3	RASHODI POSLOVANJA	112.139,72	112.139,72	100,00
32	MATERIJALNI RASHODI	112.139,72	112.139,72	100,00
3236	ZDRAVSTVENE I VETERINARSKE USLUGE		112.139,72	
12	*Višak/manjak prihoda - ZŽ*	*38.187,15*	*38.187,15*	*100,00*
3	RASHODI POSLOVANJA	38.187,15	38.187,15	100,00
32	MATERIJALNI RASHODI	38.187,15	38.187,15	100,00
3236	ZDRAVSTVENE I VETERINARSKE USLUGE		38.187,15	
A250103	Ostali izdaci za javno zdravstvo	42.936,13	12.854,45	29,94
11	*Opći prihodi i primici*	*10.436,13*	*5.904,45*	*56,58*
3	RASHODI POSLOVANJA	10.436,13	5.904,45	56,58
32	MATERIJALNI RASHODI	10.436,13	5.904,45	56,58
3234	KOMUNALNE USLUGE		2.654,45	
3237	INTELEKTUALNE I OSOBNE USLUGE		3.250,00	
12	*Višak/manjak prihoda - ZŽ*	*32.500,00*	*6.950,00*	*21,38*
4	RASHODI ZA NABAVU NEFINANCIJSKE IMOVINE	32.500,00	6.950,00	21,38
42	RASHODI ZA NABAVU PROIZVEDENE DUGOTRAJNE IMOVINE	32.500,00	6.950,00	21,38
4264	OSTALA NEMATERIJALNA PROIZVEDENA IMOVINA		6.950,00	
A250107	Djelatnost mrtvozorenja	140.000,00	137.132,87	97,95
11	*Opći prihodi i primici*	*140.000,00*	*137.132,87*	*97,95*
3	RASHODI POSLOVANJA	140.000,00	137.132,87	97,95
32	MATERIJALNI RASHODI	140.000,00	137.132,87	97,95
3231	USLUGE TELEFONA, INTERNETA, POŠTE I PRIJEVOZA		614,15	
3236	ZDRAVSTVENE I VETERINARSKE USLUGE		136.518,72	
2503	Primarna zdravstvena zaštita	93.668,62	84.989,13	90,73
A250303	Poboljšanje dostupnosti zdravstvene zaštite	93.668,62	84.989,13	90,73
11	*Opći prihodi i primici*	*93.668,62*	*84.989,13*	*90,73*
3	RASHODI POSLOVANJA	93.668,62	84.989,13	90,73
32	MATERIJALNI RASHODI	81.114,41	72.534,92	89,42
3232	USLUGE TEKUĆEG I INVESTICIJSKOG ODRŽAVANJA		42.356,12	
3236	ZDRAVSTVENE I VETERINARSKE USLUGE		30.178,80	
36	POMOĆI DANE U INOZEMSTVO I UNUTAR OPĆEG PRORAČUNA	12.554,21	12.454,21	99,20
3631	TEKUĆE POMOĆI UNUTAR OPĆEG PRORAČUNA		9.954,21	
3661	TEK.POMOĆI PRORAČUN.KORISNICIMA DRUGIH PRORAČUNA		2.500,00	
2506	Zdravstveno socijalni programi i projekti	74.925,80	59.914,41	79,96
A250601	Promicanje zdravlja i prevencija bolesti	14.662,92	11.563,81	78,86
11	*Opći prihodi i primici*	*14.662,92*	*11.563,81*	*78,86*
3	RASHODI POSLOVANJA	14.662,92	11.563,81	78,86
32	MATERIJALNI RASHODI	14.662,92	11.563,81	78,86
3233	USLUGE PROMIDŽBE I INFORMIRANJA		7.449,51	
3236	ZDRAVSTVENE I VETERINARSKE USLUGE		390,00	
3291	NAK.PREDSTA.I IZVRŠ.TIJELA,POVJER.I SL.		2.224,30	
3294	ČLANARINE		1.500,00	

ZADARSKA ŽUPANIJA

II. POSEBNI DIO

IZVJEŠTAJ PO PROGRAMSKOJ KLASIFIKACIJI

Brojčana oznaka i naziv		Rebalans 2025.	Izvršenje I-XII 2025.	Izvršenje / Reb. 2025.
A250602	Zdravstvena zaštita rizičnih skupina	60.262,88	48.350,60	80,23
11	*Opći prihodi i primici*	*60.262,88*	*48.350,60*	*80,23*
3	RASHODI POSLOVANJA	60.262,88	48.350,60	80,23
32	MATERIJALNI RASHODI	45.262,88	34.650,60	76,55
3236	ZDRAVSTVENE I VETERINARSKE USLUGE		25.000,00	
3239	OSTALE USLUGE		9.290,60	
3299	OSTALI NESPOMENUTI RASHODI POSLOVANJA		360,00	
36	POMOĆI DANE U INOZEMSTVO I UNUTAR OPĆEG PRORAČUNA	1.000,00	1.000,00	100,00
3661	TEK.POMOĆI PRORAČUN.KORISNICIMA DRUGIH PRORAČUNA		1.000,00	
38	RASHODI ZA DONACIJE, KAZNE, NAKNADE ŠTETA I KAP. POMOĆI	14.000,00	12.700,00	90,71
3811	TEKUĆE DONACIJE U NOVCU		12.700,00	
2513	Investicije u zdravstvenu infrastrukturu	516.896,36	515.440,01	99,72
K251308	Hospicij Babindub - Ustanova za palijativnu skrb	516.896,36	515.440,01	99,72
11	*Opći prihodi i primici*	*7.000,00*	*6.904,30*	*98,63*
3	RASHODI POSLOVANJA	7.000,00	6.904,30	98,63
32	MATERIJALNI RASHODI	7.000,00	6.904,30	98,63
3223	ENERGIJA		833,65	
3231	USLUGE TELEFONA, INTERNETA, POŠTE I PRIJEVOZA		71,36	
3234	KOMUNALNE USLUGE		100,00	
3237	INTELEKTUALNE I OSOBNE USLUGE		5.890,00	
3295	PRISTOJBE I NAKNADE		9,29	
12	*Višak/manjak prihoda - ZŽ*	*345.900,00*	*344.539,35*	*99,61*
3	RASHODI POSLOVANJA	7.900,00	6.539,35	82,78
32	MATERIJALNI RASHODI	7.900,00	6.539,35	82,78
3223	ENERGIJA		1.642,42	
3234	KOMUNALNE USLUGE		34,04	
3237	INTELEKTUALNE I OSOBNE USLUGE		2.104,89	
3299	OSTALI NESPOMENUTI RASHODI POSLOVANJA		2.758,00	
4	RASHODI ZA NABAVU NEFINANCIJSKE IMOVINE	338.000,00	338.000,00	100,00
42	RASHODI ZA NABAVU PROIZVEDENE DUGOTRAJNE IMOVINE	92.000,00	92.000,00	100,00
4227	UREĐAJI, STROJEVI I OPREMA ZA OSTALE NAMJENE		92.000,00	
45	RASHODI ZA DODATNA ULAGANJA NA NEFINANCIJSKOJ IMOVINI	246.000,00	246.000,00	100,00
4511	DODATNA ULAGANJA NA GRAĐ. OBJEKTIMA		246.000,00	
51	*Državni proračun*	*163.996,36*	*163.996,36*	*100,00*
3	RASHODI POSLOVANJA	7.641,36	7.641,36	100,00
32	MATERIJALNI RASHODI	7.641,36	7.641,36	100,00
3237	INTELEKTUALNE I OSOBNE USLUGE		7.641,36	
4	RASHODI ZA NABAVU NEFINANCIJSKE IMOVINE	156.355,00	156.355,00	100,00
42	RASHODI ZA NABAVU PROIZVEDENE DUGOTRAJNE IMOVINE	95.330,00	95.330,00	100,00
4227	UREĐAJI, STROJEVI I OPREMA ZA OSTALE NAMJENE		95.330,00	
45	RASHODI ZA DODATNA ULAGANJA NA NEFINANCIJSKOJ IMOVINI	61.025,00	61.025,00	100,00
4511	DODATNA ULAGANJA NA GRAĐ. OBJEKTIMA		61.025,00	
04006	SPECIJALNA BOLNICA ZA ORTOPEDIJU BIOGRAD NA MORU	20.399.596,73	17.496.397,29	85,77
11	*Opći prihodi i primici*	*60.000,00*	*60.000,00*	*100,00*
12	*Višak/manjak prihoda - ZŽ*	*40.474,24*	*40.474,24*	*100,00*
31	*Vlastiti prihodi - korisnici*	*287.794,14*	*342.419,20*	*118,98*
41	*Prihodi za posebne namjene*	*12.425.481,36*	*10.838.159,84*	*87,23*
45	*F.P. i dod. udio u por. na dohodak*	*442.000,00*	*441.309,50*	*99,84*
51	*Državni proračun*	*1.371.875,00*	*1.993.100,44*	*145,28*
52	*Izvanproračunski fondovi*	*1.429.985,00*	*665.774,50*	*46,56*
53	*Proračun JLS*	*10.000,00*	*6.470,31*	*64,70*
54	*Pomoći iz inozemstva*	*2.623.829,72*	*2.423.839,18*	*92,38*
57	*HZZ - pripravništvo*	*57.976,00*	*0,00*	*0,00*
61	*Tekuće donacije*	*28.815,00*	*10.336,18*	*35,87*
81	*Primici od financijske imovine i zaduživanja*	*1.621.366,27*	*674.513,90*	*41,60*
2512	Djelatnost ustanova u zdravstvu	15.944.400,74	14.188.044,21	88,98

ZADARSKA ŽUPANIJA

II. POSEBNI DIO

IZVJEŠTAJ PO PROGRAMSKOJ KLASIFIKACIJI

Brojčana oznaka i naziv		Rebalans 2025.	Izvršenje I-XII 2025.	Izvršenje / Reb. 2025.
A251201	Administracija i upravljanje	12.585.087,36	12.663.703,99	100,62
31	*Vlastiti prihodi - korisnici*	*94.630,00*	*20.857,97*	*22,04*
3	RASHODI POSLOVANJA	94.630,00	20.857,97	22,04
32	MATERIJALNI RASHODI	94.630,00	20.857,97	22,04
3241	NAKNADE TROŠKOVA OSOBAMA IZVAN RADNOG ODNOSA		20.857,97	
41	*Prihodi za posebne namjene*	*12.425.481,36*	*10.838.159,84*	*87,23*
3	RASHODI POSLOVANJA	12.425.481,36	10.838.159,84	87,23
31	RASHODI ZA ZAPOSLENE	9.637.913,94	8.781.385,39	91,11
3111	PLAĆE ZA REDOVAN RAD		7.383.720,74	
3121	OSTALI RASHODI ZA ZAPOSLENE		272.578,87	
3132	DOPRINOSI ZA OBVEZNO ZDRAVSTVENO OSIGURANJE		1.125.085,78	
32	MATERIJALNI RASHODI	2.711.667,42	1.986.204,78	73,25
3211	SLUŽBENA PUTOVANJA		2.633,74	
3212	NAKNADE ZA PRIJEVOZ,ZA RAD NA TERENU I ODVOJENI ŽIVOT		235.136,24	
3213	STRUČNO USAVRŠAVANJE ZAPOSLENIKA		15.155,81	
3221	UREDSKI MATERIJAL I OSTALI MATERIJALNI RASHODI		50.297,14	
3222	MATERIJAL I SIROVINE		155.664,08	
3223	ENERGIJA		155.725,30	
3224	MATERIJAL I DIJELOVI ZA TEKUĆE I INVEST.ODRŽAVANJE		14.542,95	
3225	SITNI INVENTAR I AUTOGUME		12.058,71	
3227	SLUŽBENA, RADNA I ZAŠTITNA ODJEĆA I OBUĆA		9.436,10	
3231	USLUGE TELEFONA, INTERNETA, POŠTE I PRIJEVOZA		15.135,13	
3232	USLUGE TEKUĆEG I INVESTICIJSKOG ODRŽAVANJA		119.338,18	
3233	USLUGE PROMIDŽBE I INFORMIRANJA		10.591,00	
3234	KOMUNALNE USLUGE		130.790,33	
3235	ZAKUPNINE I NAJAMNINE		11.204,93	
3236	ZDRAVSTVENE I VETERINARSKE USLUGE		33.368,39	
3237	INTELEKTUALNE I OSOBNE USLUGE		130.675,69	
3238	RAČUNALNE USLUGE		74.900,44	
3239	OSTALE USLUGE		203.369,06	
3251	RASHODI PO OSNOVI UTROŠKA LIJEKOVA I POTROŠNOG MEDICINSKOG MATERIJALA		506.313,25	
3291	NAK.PREDSTA.I IZVRŠ.TIJELA,POVJER.I SL.		8.217,92	
3292	PREMIJE OSIGURANJA		9.674,07	
3293	REPREZENTACIJA		5.275,61	
3294	ČLANARINE		4.234,40	
3295	PRISTOJBE I NAKNADE		2.883,67	
3296	TROŠKOVI SUDSKIH POSTUPAKA		34.212,92	
3299	OSTALI NESPOMENUTI RASHODI POSLOVANJA		35.369,72	
34	FINANCIJSKI RASHODI	69.900,00	60.350,81	86,34
3431	BANKARSKE USLUGE I USLUGE PLATNOG PROMETA		6.881,98	
3433	ZATEZNE KAMATE		53.468,83	
38	RASHODI ZA DONACIJE, KAZNE, NAKNADE ŠTETA I KAP. POMOĆI	6.000,00	10.218,86	170,31
3834	UGOVORENE KAZNE I OSTALE NAKNADE ŠTETA		10.218,86	
51	*Državni proračun*	*0,00*	*1.794.350,00*	
3	RASHODI POSLOVANJA	0,00	1.794.350,00	
32	MATERIJALNI RASHODI	0,00	1.794.350,00	
3251	RASHODI PO OSNOVI UTROŠKA LIJEKOVA I POTROŠNOG MEDICINSKOG MATERIJALA		1.794.350,00	
57	*HZZ - pripravništvo*	*57.976,00*	*0,00*	*0,00*
3	RASHODI POSLOVANJA	57.976,00	0,00	0,00
31	RASHODI ZA ZAPOSLENE	57.976,00	0,00	0,00
61	*Tekuće donacije*	*7.000,00*	*10.336,18*	*147,66*
3	RASHODI POSLOVANJA	7.000,00	10.336,18	147,66
32	MATERIJALNI RASHODI	7.000,00	10.336,18	147,66
3211	SLUŽBENA PUTOVANJA		1.211,00	
3213	STRUČNO USAVRŠAVANJE ZAPOSLENIKA		7.013,72	
3222	MATERIJAL I SIROVINE		29,94	

ZADARSKA ŽUPANIJA

II. POSEBNI DIO

IZVJEŠTAJ PO PROGRAMSKOJ KLASIFIKACIJI

Brojčana oznaka i naziv		Rebalans 2025.	Izvršenje I-XII 2025.	Izvršenje / Reb. 2025.
3225	SITNI INVENTAR I AUTOGUME		1.951,54	
3239	OSTALE USLUGE		129,98	
A251202	Investicijsko i tekuće održavanje	66.362,00	66.362,00	100,00
45	*F.P. i dod. udio u por. na dohodak*	*66.362,00*	*66.362,00*	*100,00*
3	RASHODI POSLOVANJA	66.362,00	66.362,00	100,00
32	MATERIJALNI RASHODI	66.362,00	66.362,00	100,00
3232	USLUGE TEKUĆEG I INVESTICIJSKOG ODRŽAVANJA		66.362,00	
K251203	Investicijsko ulaganje	1.862.966,38	845.331,22	45,38
12	*Višak/manjak prihoda - ZŽ*	*40.474,24*	*40.474,24*	*100,00*
4	RASHODI ZA NABAVU NEFINANCIJSKE IMOVINE	40.474,24	40.474,24	100,00
42	RASHODI ZA NABAVU PROIZVEDENE DUGOTRAJNE IMOVINE	40.474,24	40.474,24	100,00
4224	MEDICINSKA I LABARATORIJSKA OPREMA		40.474,24	
31	*Vlastiti prihodi - korisnici*	*193.164,14*	*321.561,23*	*166,47*
4	RASHODI ZA NABAVU NEFINANCIJSKE IMOVINE	193.164,14	321.561,23	166,47
42	RASHODI ZA NABAVU PROIZVEDENE DUGOTRAJNE IMOVINE	20.001,64	41.140,89	205,69
4221	UREDSKA OPREMA I NAMJEŠTAJ		5.708,98	
4223	OPREMA ZA ODRŽAVANJE I ZAŠTITU		2.966,56	
4224	MEDICINSKA I LABARATORIJSKA OPREMA		21.784,86	
4227	UREĐAJI, STROJEVI I OPREMA ZA OSTALE NAMJENE		10.680,49	
45	RASHODI ZA DODATNA ULAGANJA NA NEFINANCIJSKOJ IMOVINI	173.162,50	280.420,34	161,94
4511	DODATNA ULAGANJA NA GRAĐ. OBJEKTIMA		164.132,84	
4541	DODATNA ULAGANJA ZA OSTALU NEFINAN.IMOVINU		116.287,50	
45	*F.P. i dod. udio u por. na dohodak*	*375.638,00*	*374.947,50*	*99,82*
4	RASHODI ZA NABAVU NEFINANCIJSKE IMOVINE	375.638,00	374.947,50	99,82
42	RASHODI ZA NABAVU PROIZVEDENE DUGOTRAJNE IMOVINE	76.118,75	76.118,75	100,00
4224	MEDICINSKA I LABARATORIJSKA OPREMA		76.118,75	
45	RASHODI ZA DODATNA ULAGANJA NA NEFINANCIJSKOJ IMOVINI	299.519,25	298.828,75	99,77
4511	DODATNA ULAGANJA NA GRAĐ. OBJEKTIMA		274.565,00	
4521	DODATNA ULAGANJA NA POSTROJENJIMA I OPREMI		24.263,75	
51	*Državni proračun*	*1.221.875,00*	*48.750,44*	*3,99*
4	RASHODI ZA NABAVU NEFINANCIJSKE IMOVINE	1.221.875,00	48.750,44	3,99
42	RASHODI ZA NABAVU PROIZVEDENE DUGOTRAJNE IMOVINE	1.221.875,00	31.062,00	2,54
4224	MEDICINSKA I LABARATORIJSKA OPREMA		31.062,00	
45	RASHODI ZA DODATNA ULAGANJA NA NEFINANCIJSKOJ IMOVINI	0,00	17.688,44	
4511	DODATNA ULAGANJA NA GRAĐ. OBJEKTIMA		17.688,44	
52	*Izvanproračunski fondovi*	*0,00*	*53.127,50*	
4	RASHODI ZA NABAVU NEFINANCIJSKE IMOVINE	0,00	53.127,50	
45	RASHODI ZA DODATNA ULAGANJA NA NEFINANCIJSKOJ IMOVINI	0,00	53.127,50	
4521	DODATNA ULAGANJA NA POSTROJENJIMA I OPREMI		53.127,50	
53	*Proračun JLS*	*10.000,00*	*6.470,31*	*64,70*
4	RASHODI ZA NABAVU NEFINANCIJSKE IMOVINE	10.000,00	6.470,31	64,70
42	RASHODI ZA NABAVU PROIZVEDENE DUGOTRAJNE IMOVINE	10.000,00	6.470,31	64,70
4224	MEDICINSKA I LABARATORIJSKA OPREMA		6.470,31	
61	*Tekuće donacije*	*21.815,00*	*0,00*	*0,00*
4	RASHODI ZA NABAVU NEFINANCIJSKE IMOVINE	21.815,00	0,00	0,00
42	RASHODI ZA NABAVU PROIZVEDENE DUGOTRAJNE IMOVINE	21.815,00	0,00	0,00
A251204	Sanacija-lijekovi i potrošni materijal	1.429.985,00	612.647,00	42,84
52	*Izvanproračunski fondovi*	*1.429.985,00*	*612.647,00*	*42,84*
3	RASHODI POSLOVANJA	1.429.985,00	612.647,00	42,84
32	MATERIJALNI RASHODI	1.429.985,00	612.647,00	42,84
3222	MATERIJAL I SIROVINE		612.647,00	
2514	Unaprijeđenje zdravstvene zaštite i zdravlja	4.455.195,99	3.308.353,08	74,26
K251411	Ulaganje u infrastrukturu bolničkih zgrada	210.000,00	210.000,00	100,00
11	*Opći prihodi i primici*	*60.000,00*	*60.000,00*	*100,00*
4	RASHODI ZA NABAVU NEFINANCIJSKE IMOVINE	60.000,00	60.000,00	100,00
45	RASHODI ZA DODATNA ULAGANJA NA NEFINANCIJSKOJ IMOVINI	60.000,00	60.000,00	100,00

ZADARSKA ŽUPANIJA

II. POSEBNI DIO

IZVJEŠTAJ PO PROGRAMSKOJ KLASIFIKACIJI

Brojčana oznaka i naziv		Rebalans 2025.	Izvršenje I-XII 2025.	Izvršenje / Reb. 2025.
4511	DODATNA ULAGANJA NA GRAĐ. OBJEKTIMA		60.000,00	
51	*Državni proračun*	*150.000,00*	*150.000,00*	*100,00*
4	RASHODI ZA NABAVU NEFINANCIJSKE IMOVINE	150.000,00	150.000,00	100,00
45	RASHODI ZA DODATNA ULAGANJA NA NEFINANCIJSKOJ IMOVINI	150.000,00	150.000,00	100,00
4511	DODATNA ULAGANJA NA GRAĐ. OBJEKTIMA		150.000,00	
K251412	Uvođenje novih usluga u zdravstvenom turizmu	4.245.195,99	3.098.353,08	72,98
54	*Pomoći iz inozemstva*	*2.623.829,72*	*2.423.839,18*	*92,38*
3	RASHODI POSLOVANJA	1.766,73	0,00	0,00
32	MATERIJALNI RASHODI	1.766,73	0,00	0,00
4	RASHODI ZA NABAVU NEFINANCIJSKE IMOVINE	2.622.062,99	2.423.839,18	92,44
42	RASHODI ZA NABAVU PROIZVEDENE DUGOTRAJNE IMOVINE	272.847,68	0,00	0,00
45	RASHODI ZA DODATNA ULAGANJA NA NEFINANCIJSKOJ IMOVINI	2.349.215,31	2.423.839,18	103,18
4511	DODATNA ULAGANJA NA GRAĐ. OBJEKTIMA		2.423.839,18	
81	*Primici od financijske imovine i zaduživanja*	*1.621.366,27*	*674.513,90*	*41,60*
3	RASHODI POSLOVANJA	470,77	0,00	0,00
32	MATERIJALNI RASHODI	470,77	0,00	0,00
4	RASHODI ZA NABAVU NEFINANCIJSKE IMOVINE	1.620.895,50	674.513,90	41,61
42	RASHODI ZA NABAVU PROIZVEDENE DUGOTRAJNE IMOVINE	190.062,02	0,00	0,00
45	RASHODI ZA DODATNA ULAGANJA NA NEFINANCIJSKOJ IMOVINI	1.430.833,48	674.513,90	47,14
4511	DODATNA ULAGANJA NA GRAĐ. OBJEKTIMA		674.513,90	
04007	PSIHIJATRIJSKA BOLNICA UGLJAN	12.286.946,13	12.913.833,26	105,10
11	*Opći prihodi i primici*	*40.000,00*	*40.000,00*	*100,00*
12	*Višak/manjak prihoda - ZŽ*	*18.649,48*	*13.471,25*	*72,23*
31	*Vlastiti prihodi - korisnici*	*383.550,00*	*333.040,32*	*86,83*
41	*Prihodi za posebne namjene*	*9.763.400,51*	*10.594.888,41*	*108,52*
45	*F.P. i dod. udio u por. na dohodak*	*436.000,00*	*436.000,00*	*100,00*
51	*Državni proračun*	*1.228.780,00*	*1.063.694,51*	*86,57*
54	*Pomoći iz inozemstva*	*400.866,14*	*359.164,32*	*89,60*
61	*Tekuće donacije*	*14.700,00*	*73.574,45*	*500,51*
71	*Prihodi od prodaje nefinancijske imovine*	*1.000,00*	*0,00*	*0,00*
2512	Djelatnost ustanova u zdravstvu	12.286.946,13	12.913.833,26	105,10
A251201	Administracija i upravljanje	11.274.215,33	11.888.466,03	105,45
31	*Vlastiti prihodi - korisnici*	*243.916,14*	*190.217,33*	*77,98*
3	RASHODI POSLOVANJA	243.916,14	190.217,33	77,98
32	MATERIJALNI RASHODI	243.866,14	190.217,33	78,00
3222	MATERIJAL I SIROVINE		190.217,33	
34	FINANCIJSKI RASHODI	50,00	0,00	0,00
41	*Prihodi za posebne namjene*	*9.763.400,51*	*10.594.888,41*	*108,52*
3	RASHODI POSLOVANJA	9.763.400,51	10.594.888,41	108,52
31	RASHODI ZA ZAPOSLENE	8.068.000,00	8.606.791,08	106,68
3111	PLAĆE ZA REDOVAN RAD		6.835.145,06	
3113	PLAĆE ZA PREKOVREMENI RAD		311.034,81	
3121	OSTALI RASHODI ZA ZAPOSLENE		277.650,38	
3132	DOPRINOSI ZA OBVEZNO ZDRAVSTVENO OSIGURANJE		1.182.960,83	
32	MATERIJALNI RASHODI	1.689.850,51	1.978.585,91	117,09
3211	SLUŽBENA PUTOVANJA		17.310,00	
3212	NAKNADE ZA PRIJEVOZ,ZA RAD NA TERENU I ODVOJENI ŽIVOT		263.917,79	
3213	STRUČNO USAVRŠAVANJE ZAPOSLENIKA		26.299,26	
3214	OSTALE NAKNADE TROŠKOVA ZAPOSLENIMA		7.306,34	
3221	UREDSKI MATERIJAL I OSTALI MATERIJALNI RASHODI		70.053,10	
3222	MATERIJAL I SIROVINE		146.315,62	
3223	ENERGIJA		196.021,28	
3225	SITNI INVENTAR I AUTOGUME		12.096,28	
3227	SLUŽBENA, RADNA I ZAŠTITNA ODJEĆA I OBUĆA		6.188,28	
3231	USLUGE TELEFONA, INTERNETA, POŠTE I PRIJEVOZA		22.095,99	
3232	USLUGE TEKUĆEG I INVESTICIJSKOG ODRŽAVANJA		147.960,31	

ZADARSKA ŽUPANIJA

II. POSEBNI DIO

IZVJEŠTAJ PO PROGRAMSKOJ KLASIFIKACIJI

Brojčana oznaka i naziv		Rebalans 2025.	Izvršenje I-XII 2025.	Izvršenje / Reb. 2025.
3233	USLUGE PROMIDŽBE I INFORMIRANJA		7.159,38	
3234	KOMUNALNE USLUGE		141.229,61	
3235	ZAKUPNINE I NAJAMNINE		22.074,83	
3236	ZDRAVSTVENE I VETERINARSKE USLUGE		20.028,03	
3237	INTELEKTUALNE I OSOBNE USLUGE		71.983,10	
3238	RAČUNALNE USLUGE		91.816,55	
3239	OSTALE USLUGE		271.018,00	
3241	NAKNADE TROŠKOVA OSOBAMA IZVAN RADNOG ODNOSA		1.956,00	
3251	RASHODI PO OSNOVI UTROŠKA LIJEKOVA I POTROŠNOG MEDICINSKOG MATERIJALA		343.603,37	
3252	RASHODI PO OSNOVI OTPISA LIJEKOVA I POTROŠNOG MEDICINSKOG MATERIJALA		2.777,17	
3291	NAK.PREDSTA.I IZVRŠ.TIJELA,POVJER.I SL.		18.335,04	
3292	PREMIJE OSIGURANJA		34.234,52	
3293	REPREZENTACIJA		4.560,88	
3294	ČLANARINE		4.553,94	
3295	PRISTOJBE I NAKNADE		6.603,77	
3299	OSTALI NESPOMENUTI RASHODI POSLOVANJA		21.087,47	
34	FINANCIJSKI RASHODI	5.550,00	7.728,51	139,25
3431	BANKARSKE USLUGE I USLUGE PLATNOG PROMETA		5.803,23	
3433	ZATEZNE KAMATE		1.925,28	
38	RASHODI ZA DONACIJE, KAZNE, NAKNADE ŠTETA I KAP. POMOĆI	0,00	1.782,91	
3835	OSTALE KAZNE		1.782,91	
45	*F.P. i dod. udio u por. na dohodak*	*23.418,68*	*23.418,68*	*100,00*
3	RASHODI POSLOVANJA	23.418,68	23.418,68	100,00
34	FINANCIJSKI RASHODI	23.418,68	23.418,68	100,00
3422	KAMATE ZA PRIM.KREDITE I ZAJMOVE OD KRED.I OS.INST.U JS		23.418,68	
51	*Državni proračun*	*1.228.780,00*	*1.063.694,51*	*86,57*
3	RASHODI POSLOVANJA	1.228.780,00	1.063.694,51	86,57
31	RASHODI ZA ZAPOSLENE	835.500,00	717.226,08	85,84
3111	PLAĆE ZA REDOVAN RAD		600.384,68	
3121	OSTALI RASHODI ZA ZAPOSLENE		17.657,34	
3132	DOPRINOSI ZA OBVEZNO ZDRAVSTVENO OSIGURANJE		99.184,06	
32	MATERIJALNI RASHODI	393.280,00	346.468,43	88,10
3212	NAKNADE ZA PRIJEVOZ,ZA RAD NA TERENU I ODVOJENI ŽIVOT		8.903,63	
3213	STRUČNO USAVRŠAVANJE ZAPOSLENIKA		633,32	
3222	MATERIJAL I SIROVINE		253.385,88	
3223	ENERGIJA		71.048,26	
3227	SLUŽBENA, RADNA I ZAŠTITNA ODJEĆA I OBUĆA		497,34	
3299	OSTALI NESPOMENUTI RASHODI POSLOVANJA		12.000,00	
61	*Tekuće donacije*	*14.700,00*	*16.247,10*	*110,52*
3	RASHODI POSLOVANJA	14.700,00	16.247,10	110,52
32	MATERIJALNI RASHODI	14.700,00	16.247,10	110,52
3222	MATERIJAL I SIROVINE		16.247,10	
A251202	Investicijsko i tekuće održavanje	20.000,00	20.000,00	100,00
45	*F.P. i dod. udio u por. na dohodak*	*20.000,00*	*20.000,00*	*100,00*
3	RASHODI POSLOVANJA	20.000,00	20.000,00	100,00
32	MATERIJALNI RASHODI	20.000,00	20.000,00	100,00
3232	USLUGE TEKUĆEG I INVESTICIJSKOG ODRŽAVANJA		20.000,00	
K251203	Investicijsko ulaganje	992.730,80	1.005.367,23	101,27
11	*Opći prihodi i primici*	*40.000,00*	*40.000,00*	*100,00*
4	RASHODI ZA NABAVU NEFINANCIJSKE IMOVINE	40.000,00	40.000,00	100,00
42	RASHODI ZA NABAVU PROIZVEDENE DUGOTRAJNE IMOVINE	40.000,00	40.000,00	100,00
4214	OSTALI GRAĐEVINSKI OBJEKTI		40.000,00	
12	*Višak/manjak prihoda - ZŽ*	*18.649,48*	*13.471,25*	*72,23*
4	RASHODI ZA NABAVU NEFINANCIJSKE IMOVINE	18.649,48	13.471,25	72,23
42	RASHODI ZA NABAVU PROIZVEDENE DUGOTRAJNE IMOVINE	18.649,48	13.471,25	72,23
4214	OSTALI GRAĐEVINSKI OBJEKTI		13.471,25	

ZADARSKA ŽUPANIJA

II. POSEBNI DIO

IZVJEŠTAJ PO PROGRAMSKOJ KLASIFIKACIJI

Brojčana oznaka i naziv		Rebalans 2025.	Izvršenje I-XII 2025.	Izvršenje / Reb. 2025.
31	*Vlastiti prihodi - korisnici*	*139.633,86*	*142.822,99*	*102,28*
4	RASHODI ZA NABAVU NEFINANCIJSKE IMOVINE	139.633,86	142.822,99	102,28
41	RASHODI ZA NABAVU NEPROIZVEDENE DUGOTRAJNE IMOVINE	10.000,00	5.716,88	57,17
4123	LICENCE		5.716,88	
42	RASHODI ZA NABAVU PROIZVEDENE DUGOTRAJNE IMOVINE	129.633,86	137.106,11	105,76
4214	OSTALI GRAĐEVINSKI OBJEKTI		11.498,75	
4221	UREDSKA OPREMA I NAMJEŠTAJ		26.055,87	
4222	KOMUNIKACIJSKA OPREMA		294,39	
4223	OPREMA ZA ODRŽAVANJE I ZAŠTITU		6.317,53	
4227	UREĐAJI, STROJEVI I OPREMA ZA OSTALE NAMJENE		44.732,42	
4264	OSTALA NEMATERIJALNA PROIZVEDENA IMOVINA		48.207,15	
45	*F.P. i dod. udio u por. na dohodak*	*392.581,32*	*392.581,32*	*100,00*
4	RASHODI ZA NABAVU NEFINANCIJSKE IMOVINE	259.660,00	259.660,00	100,00
42	RASHODI ZA NABAVU PROIZVEDENE DUGOTRAJNE IMOVINE	259.660,00	259.660,00	100,00
4214	OSTALI GRAĐEVINSKI OBJEKTI		522,50	
4221	UREDSKA OPREMA I NAMJEŠTAJ		10.000,00	
4227	UREĐAJI, STROJEVI I OPREMA ZA OSTALE NAMJENE		249.137,50	
5	IZDACI ZA FINANCIJSKU IMOVINU I OTPLATE ZAJMOV	132.921,32	132.921,32	100,00
54	IZDACI ZA OTPLATU GLAVNICE PRIMLJENIH KREDITA I ZAJMOVA	132.921,32	132.921,32	100,00
5422	OTPLA.GLA.KREDITA OD KRE.INSTI. U JS		132.921,32	
54	*Pomoći iz inozemstva*	*400.866,14*	*359.164,32*	*89,60*
4	RASHODI ZA NABAVU NEFINANCIJSKE IMOVINE	400.866,14	359.164,32	89,60
42	RASHODI ZA NABAVU PROIZVEDENE DUGOTRAJNE IMOVINE	400.866,14	359.164,32	89,60
4264	OSTALA NEMATERIJALNA PROIZVEDENA IMOVINA		359.164,32	
61	*Tekuće donacije*	*0,00*	*57.327,35*	
4	RASHODI ZA NABAVU NEFINANCIJSKE IMOVINE	0,00	57.327,35	
42	RASHODI ZA NABAVU PROIZVEDENE DUGOTRAJNE IMOVINE	0,00	57.327,35	
4223	OPREMA ZA ODRŽAVANJE I ZAŠTITU		8.293,25	
4224	MEDICINSKA I LABARATORIJSKA OPREMA		39.511,25	
4227	UREĐAJI, STROJEVI I OPREMA ZA OSTALE NAMJENE		9.522,85	
71	*Prihodi od prodaje nefinancijske imovine*	*1.000,00*	*0,00*	*0,00*
4	RASHODI ZA NABAVU NEFINANCIJSKE IMOVINE	1.000,00	0,00	0,00
42	RASHODI ZA NABAVU PROIZVEDENE DUGOTRAJNE IMOVINE	1.000,00	0,00	0,00
04008	DOM ZDRAVLJA ZADARSKE ŽUPANIJE	12.543.300,00	11.112.199,39	88,59
11	*Opći prihodi i primici*	*1.268.681,70*	*1.246.815,43*	*98,28*
12	*Višak/manjak prihoda - ZŽ*	*24.000,00*	*19.189,40*	*79,96*
31	*Vlastiti prihodi - korisnici*	*1.027.850,00*	*1.215.074,44*	*118,22*
41	*Prihodi za posebne namjene*	*8.522.168,30*	*7.770.408,06*	*91,18*
45	*F.P. i dod. udio u por. na dohodak*	*444.000,00*	*400.293,26*	*90,16*
51	*Državni proračun*	*25.000,00*	*65.333,85*	*261,34*
53	*Proračun JLS*	*30.000,00*	*33.690,40*	*112,30*
54	*Pomoći iz inozemstva*	*1.195.180,00*	*359.197,77*	*30,05*
57	*HZZ - pripravništvo*	*3.420,00*	*0,00*	*0,00*
61	*Tekuće donacije*	*1.000,00*	*0,00*	*0,00*
71	*Prihodi od prodaje nefinancijske imovine*	*2.000,00*	*2.196,78*	*109,84*
2512	Djelatnost ustanova u zdravstvu	10.993.698,81	10.612.485,03	96,53
A251201	Administracija i upravljanje	9.190.695,11	8.497.673,41	92,46
31	*Vlastiti prihodi - korisnici*	*617.900,00*	*703.426,95*	*113,84*
3	RASHODI POSLOVANJA	617.900,00	703.426,95	113,84
32	MATERIJALNI RASHODI	603.400,00	687.199,73	113,89
3235	ZAKUPNINE I NAJAMNINE		59.349,25	
3236	ZDRAVSTVENE I VETERINARSKE USLUGE		220.358,75	
3237	INTELEKTUALNE I OSOBNE USLUGE		173.853,53	
3238	RAČUNALNE USLUGE		83.486,07	
3239	OSTALE USLUGE		4.257,84	
3291	NAK.PREDSTA.I IZVRŠ.TIJELA,POVJER.I SL.		8.772,22	

ZADARSKA ŽUPANIJA

II. POSEBNI DIO

IZVJEŠTAJ PO PROGRAMSKOJ KLASIFIKACIJI

Brojčana oznaka i naziv		Rebalans 2025.	Izvršenje I-XII 2025.	Izvršenje / Reb. 2025.
3292	PREMIJE OSIGURANJA		16.960,98	
3293	REPREZENTACIJA		5.108,98	
3294	ČLANARINE		3.115,80	
3295	PRISTOJBE I NAKNADE		3.466,77	
3296	TROŠKOVI SUDSKIH POSTUPAKA		40.162,73	
3299	OSTALI NESPOMENUTI RASHODI POSLOVANJA		68.306,81	
34	FINANCIJSKI RASHODI	13.000,00	13.760,99	105,85
3431	BANKARSKE USLUGE I USLUGE PLATNOG PROMETA		4.499,51	
3433	ZATEZNE KAMATE		9.261,48	
38	RASHODI ZA DONACIJE, KAZNE, NAKNADE ŠTETA I KAP. POMOĆI	1.500,00	2.466,23	164,42
3811	TEKUĆE DONACIJE U NOVCU		500,00	
3834	UGOVORENE KAZNE I OSTALE NAKNADE ŠTETA		1.966,23	
41	*Prihodi za posebne namjene*	*8.522.168,30*	*7.770.408,06*	*91,18*
3	RASHODI POSLOVANJA	8.522.168,30	7.770.408,06	91,18
31	RASHODI ZA ZAPOSLENE	7.435.336,00	6.994.577,49	94,07
3111	PLAĆE ZA REDOVAN RAD		5.636.626,37	
3113	PLAĆE ZA PREKOVREMENI RAD		130.777,87	
3121	OSTALI RASHODI ZA ZAPOSLENE		229.224,66	
3132	DOPRINOSI ZA OBVEZNO ZDRAVSTVENO OSIGURANJE		997.948,59	
32	MATERIJALNI RASHODI	1.086.832,30	775.830,57	71,38
3211	SLUŽBENA PUTOVANJA		3.021,11	
3212	NAKNADE ZA PRIJEVOZ,ZA RAD NA TERENU I ODVOJENI ŽIVOT		197.173,07	
3213	STRUČNO USAVRŠAVANJE ZAPOSLENIKA		27.250,58	
3214	OSTALE NAKNADE TROŠKOVA ZAPOSLENIMA		16.097,44	
3221	UREDSKI MATERIJAL I OSTALI MATERIJALNI RASHODI		16.603,32	
3223	ENERGIJA		238.627,10	
3231	USLUGE TELEFONA, INTERNETA, POŠTE I PRIJEVOZA		103.901,17	
3234	KOMUNALNE USLUGE		140.955,08	
3239	OSTALE USLUGE		4.644,15	
3251	RASHODI PO OSNOVI UTROŠKA LIJEKOVA I POTROŠNOG MEDICINSKOG MATERIJALA		27.557,55	
53	*Proračun JLS*	*30.000,00*	*23.838,40*	*79,46*
3	RASHODI POSLOVANJA	30.000,00	23.838,40	79,46
32	MATERIJALNI RASHODI	30.000,00	23.838,40	79,46
3231	USLUGE TELEFONA, INTERNETA, POŠTE I PRIJEVOZA		23.838,40	
54	*Pomoći iz inozemstva*	*17.206,81*	*0,00*	*0,00*
3	RASHODI POSLOVANJA	17.206,81	0,00	0,00
31	RASHODI ZA ZAPOSLENE	17.206,81	0,00	0,00
57	*HZZ - pripravništvo*	*3.420,00*	*0,00*	*0,00*
3	RASHODI POSLOVANJA	3.420,00	0,00	0,00
31	RASHODI ZA ZAPOSLENE	1.420,00	0,00	0,00
32	MATERIJALNI RASHODI	2.000,00	0,00	0,00
A251202	Investicijsko i tekuće održavanje	149.250,00	259.198,51	173,67
31	*Vlastiti prihodi - korisnici*	*106.000,00*	*215.948,51*	*203,73*
3	RASHODI POSLOVANJA	106.000,00	215.948,51	203,73
32	MATERIJALNI RASHODI	106.000,00	215.948,51	203,73
3224	MATERIJAL I DIJELOVI ZA TEKUĆE I INVEST.ODRŽAVANJE		8.729,35	
3225	SITNI INVENTAR I AUTOGUME		54.166,65	
3232	USLUGE TEKUĆEG I INVESTICIJSKOG ODRŽAVANJA		153.052,51	
45	*F.P. i dod. udio u por. na dohodak*	*43.250,00*	*43.250,00*	*100,00*
3	RASHODI POSLOVANJA	43.250,00	43.250,00	100,00
32	MATERIJALNI RASHODI	43.250,00	43.250,00	100,00
3232	USLUGE TEKUĆEG I INVESTICIJSKOG ODRŽAVANJA		43.250,00	
K251203	Investicijsko ulaganje	375.881,14	539.083,57	143,42
11	*Opći prihodi i primici*	*14.809,14*	*14.809,14*	*100,00*
4	RASHODI ZA NABAVU NEFINANCIJSKE IMOVINE	14.809,14	14.809,14	100,00
45	RASHODI ZA DODATNA ULAGANJA NA NEFINANCIJSKOJ IMOVINI	14.809,14	14.809,14	100,00

ZADARSKA ŽUPANIJA

II. POSEBNI DIO

IZVJEŠTAJ PO PROGRAMSKOJ KLASIFIKACIJI

Brojčana oznaka i naziv		Rebalans 2025.	Izvršenje I-XII 2025.	Izvršenje / Reb. 2025.
4511	DODATNA ULAGANJA NA GRAĐ. OBJEKTIMA		14.809,14	
31	*Vlastiti prihodi - korisnici*	*63.500,00*	*286.359,77*	*450,96*
4	RASHODI ZA NABAVU NEFINANCIJSKE IMOVINE	63.500,00	286.359,77	450,96
41	RASHODI ZA NABAVU NEPROIZVEDENE DUGOTRAJNE IMOVINE	8.000,00	25.614,88	320,19
4124	OSTALA PRAVA		25.614,88	
42	RASHODI ZA NABAVU PROIZVEDENE DUGOTRAJNE IMOVINE	54.500,00	255.881,99	469,51
4221	UREDSKA OPREMA I NAMJEŠTAJ		83.759,65	
4223	OPREMA ZA ODRŽAVANJE I ZAŠTITU		14.218,69	
4224	MEDICINSKA I LABARATORIJSKA OPREMA		136.243,26	
4225	INSTRUMENTI I UREĐAJI		7.711,76	
4227	UREĐAJI, STROJEVI I OPREMA ZA OSTALE NAMJENE		7.431,33	
4262	ULAGANJA U RAČUNAL.PROGRAME		767,30	
4264	OSTALA NEMATERIJALNA PROIZVEDENA IMOVINA		5.750,00	
45	RASHODI ZA DODATNA ULAGANJA NA NEFINANCIJSKOJ IMOVINI	1.000,00	4.862,90	486,29
4511	DODATNA ULAGANJA NA GRAĐ. OBJEKTIMA		4.862,90	
45	*F.P. i dod. udio u por. na dohodak*	*269.572,00*	*225.865,88*	*83,79*
4	RASHODI ZA NABAVU NEFINANCIJSKE IMOVINE	269.572,00	225.865,88	83,79
42	RASHODI ZA NABAVU PROIZVEDENE DUGOTRAJNE IMOVINE	177.000,00	139.674,45	78,91
4221	UREDSKA OPREMA I NAMJEŠTAJ		5.816,25	
4224	MEDICINSKA I LABARATORIJSKA OPREMA		28.789,54	
4227	UREĐAJI, STROJEVI I OPREMA ZA OSTALE NAMJENE		4.998,75	
4231	PRIJEVOZNA SREDSTVA U CESTOVNOM PROMETU		93.569,91	
4262	ULAGANJA U RAČUNAL.PROGRAME		6.500,00	
45	RASHODI ZA DODATNA ULAGANJA NA NEFINANCIJSKOJ IMOVINI	92.572,00	86.191,43	93,11
4511	DODATNA ULAGANJA NA GRAĐ. OBJEKTIMA		86.191,43	
51	*Državni proračun*	*25.000,00*	*0,00*	*0,00*
4	RASHODI ZA NABAVU NEFINANCIJSKE IMOVINE	25.000,00	0,00	0,00
42	RASHODI ZA NABAVU PROIZVEDENE DUGOTRAJNE IMOVINE	25.000,00	0,00	0,00
53	*Proračun JLS*	*0,00*	*9.852,00*	
4	RASHODI ZA NABAVU NEFINANCIJSKE IMOVINE	0,00	9.852,00	
45	RASHODI ZA DODATNA ULAGANJA NA NEFINANCIJSKOJ IMOVINI	0,00	9.852,00	
4511	DODATNA ULAGANJA NA GRAĐ. OBJEKTIMA		9.852,00	
61	*Tekuće donacije*	*1.000,00*	*0,00*	*0,00*
4	RASHODI ZA NABAVU NEFINANCIJSKE IMOVINE	1.000,00	0,00	0,00
42	RASHODI ZA NABAVU PROIZVEDENE DUGOTRAJNE IMOVINE	1.000,00	0,00	0,00
71	*Prihodi od prodaje nefinancijske imovine*	*2.000,00*	*2.196,78*	*109,84*
4	RASHODI ZA NABAVU NEFINANCIJSKE IMOVINE	2.000,00	2.196,78	109,84
45	RASHODI ZA DODATNA ULAGANJA NA NEFINANCIJSKOJ IMOVINI	2.000,00	2.196,78	109,84
4511	DODATNA ULAGANJA NA GRAĐ. OBJEKTIMA		2.196,78	
A251204	Sanacija-lijekovi i potrošni materijal	0,00	65.333,85	
51	*Državni proračun*	*0,00*	*65.333,85*	
3	RASHODI POSLOVANJA	0,00	65.333,85	
32	MATERIJALNI RASHODI	0,00	65.333,85	
3251	RASHODI PO OSNOVI UTROŠKA LIJEKOVA I POTROŠNOG MEDICINSKOG MATERIJALA		65.333,85	
A251207	Program mjera za zdravstvo	74.000,00	52.518,67	70,97
11	*Opći prihodi i primici*	*74.000,00*	*52.518,67*	*70,97*
3	RASHODI POSLOVANJA	74.000,00	52.518,67	70,97
32	MATERIJALNI RASHODI	74.000,00	52.518,67	70,97
3214	OSTALE NAKNADE TROŠKOVA ZAPOSLENIMA		52.518,67	
A251209	Zdravstvo - iznad standarda	1.179.872,56	1.179.487,62	99,97
11	*Opći prihodi i primici*	*1.179.872,56*	*1.179.487,62*	*99,97*
3	RASHODI POSLOVANJA	1.179.872,56	1.179.487,62	99,97
31	RASHODI ZA ZAPOSLENE	772.908,43	772.695,01	99,97
3111	PLAĆE ZA REDOVAN RAD		772.695,01	
32	MATERIJALNI RASHODI	406.964,13	406.792,61	99,96
3221	UREDSKI MATERIJAL I OSTALI MATERIJALNI RASHODI		29.989,27	

ZADARSKA ŽUPANIJA

II. POSEBNI DIO

IZVJEŠTAJ PO PROGRAMSKOJ KLASIFIKACIJI

Brojčana oznaka i naziv		Rebalans 2025.	Izvršenje I-XII 2025.	Izvršenje / Reb. 2025.
3223	ENERGIJA		16.272,28	
3231	USLUGE TELEFONA, INTERNETA, POŠTE I PRIJEVOZA		31.501,09	
3234	KOMUNALNE USLUGE		1.572,56	
3236	ZDRAVSTVENE I VETERINARSKE USLUGE		28.828,48	
3238	RAČUNALNE USLUGE		1.200,00	
3251	RASHODI PO OSNOVI UTROŠKA LIJEKOVA I POTROŠNOG MEDICINSKOG MATERIJALA		297.428,93	
A251210	Hospicij - ustanova za palijativnu skrb	24.000,00	19.189,40	79,96
12	*Višak/manjak prihoda - ZŽ*	*24.000,00*	*19.189,40*	*79,96*
4	RASHODI ZA NABAVU NEFINANCIJSKE IMOVINE	24.000,00	19.189,40	79,96
42	RASHODI ZA NABAVU PROIZVEDENE DUGOTRAJNE IMOVINE	24.000,00	19.189,40	79,96
4227	UREĐAJI, STROJEVI I OPREMA ZA OSTALE NAMJENE		19.189,40	
2513	Investicije u zdravstvenu infrastrukturu	141.178,00	140.516,59	99,53
K251306	Poliklinika - preseljenje	141.178,00	140.516,59	99,53
31	*Vlastiti prihodi - korisnici*	*10.000,00*	*9.339,21*	*93,39*
3	RASHODI POSLOVANJA	10.000,00	7.793,79	77,94
34	FINANCIJSKI RASHODI	10.000,00	7.793,79	77,94
3423	KAMATE ZA PRIM.KRED. I ZAJMOVE OD KRED.I OSTINSTI. IZV. JS		7.793,79	
5	IZDACI ZA FINANCIJSKU IMOVINU I OTPLATE ZAJMOV	0,00	1.545,42	
54	IZDACI ZA OTPLATU GLAVNICE PRIMLJENIH KREDITA I ZAJMOVA	0,00	1.545,42	
5443	OTPLA.GLA.KREDITA OD TUZE.KRE.INSTI.IZVAN JS		1.545,42	
45	*F.P. i dod. udio u por. na dohodak*	*131.178,00*	*131.177,38*	*100,00*
5	IZDACI ZA FINANCIJSKU IMOVINU I OTPLATE ZAJMOV	131.178,00	131.177,38	100,00
54	IZDACI ZA OTPLATU GLAVNICE PRIMLJENIH KREDITA I ZAJMOVA	131.178,00	131.177,38	100,00
5443	OTPLA.GLA.KREDITA OD TUZE.KRE.INSTI.IZVAN JS		131.177,38	
4303	Projekti EU - zdravstvo	1.408.423,19	359.197,77	25,50
T430303	Specijalis.usavršavanje doktora medicine	394.000,00	359.197,77	91,17
31	*Vlastiti prihodi - korisnici*	*28.000,00*	*0,00*	*0,00*
3	RASHODI POSLOVANJA	28.000,00	0,00	0,00
31	RASHODI ZA ZAPOSLENE	26.000,00	0,00	0,00
32	MATERIJALNI RASHODI	2.000,00	0,00	0,00
54	*Pomoći iz inozemstva*	*366.000,00*	*359.197,77*	*98,14*
3	RASHODI POSLOVANJA	366.000,00	359.197,77	98,14
31	RASHODI ZA ZAPOSLENE	323.000,00	348.144,31	107,78
3111	PLAĆE ZA REDOVAN RAD		306.957,58	
3121	OSTALI RASHODI ZA ZAPOSLENE		5.125,74	
3132	DOPRINOSI ZA OBVEZNO ZDRAVSTVENO OSIGURANJE		36.060,99	
32	MATERIJALNI RASHODI	43.000,00	11.053,46	25,71
3212	NAKNADE ZA PRIJEVOZ,ZA RAD NA TERENU I ODVOJENI ŽIVOT		5.793,15	
3213	STRUČNO USAVRŠAVANJE ZAPOSLENIKA		2.171,17	
3237	INTELEKTUALNE I OSOBNE USLUGE		2.191,63	
3241	NAKNADE TROŠKOVA OSOBAMA IZVAN RADNOG ODNOSA		872,62	
3299	OSTALI NESPOMENUTI RASHODI POSLOVANJA		24,89	
K430310	Energetska obnova zgrada RJ Benkovac	1.014.423,19	0,00	0,00
31	*Vlastiti prihodi - korisnici*	*202.450,00*	*0,00*	*0,00*
4	RASHODI ZA NABAVU NEFINANCIJSKE IMOVINE	202.450,00	0,00	0,00
45	RASHODI ZA DODATNA ULAGANJA NA NEFINANCIJSKOJ IMOVINI	202.450,00	0,00	0,00
54	*Pomoći iz inozemstva*	*811.973,19*	*0,00*	*0,00*
3	RASHODI POSLOVANJA	50.152,63	0,00	0,00
32	MATERIJALNI RASHODI	50.152,63	0,00	0,00
4	RASHODI ZA NABAVU NEFINANCIJSKE IMOVINE	761.820,56	0,00	0,00
45	RASHODI ZA DODATNA ULAGANJA NA NEFINANCIJSKOJ IMOVINI	761.820,56	0,00	0,00
04009	ZAVOD ZA HITNU MEDICINU ZADARSKE ŽUPANIJE	16.019.020,00	15.806.306,13	98,67
11	*Opći prihodi i primici*	*365.416,44*	*352.185,56*	*96,38*
12	*Višak/manjak prihoda - ZŽ*	*299.950,00*	*299.950,00*	*100,00*
31	*Vlastiti prihodi - korisnici*	*1.869.811,65*	*1.575.684,88*	*84,27*
41	*Prihodi za posebne namjene*	*11.621.508,50*	*12.415.861,25*	*106,84*

ZADARSKA ŽUPANIJA

II. POSEBNI DIO

IZVJEŠTAJ PO PROGRAMSKOJ KLASIFIKACIJI

Brojčana oznaka i naziv		Rebalans 2025.	Izvršenje I-XII 2025.	Izvršenje / Reb. 2025.
42	*Višak/manjak prihoda korisnici*	*1.120.408,41*	*239.731,56*	*21,40*
45	*F.P. i dod. udio u por. na dohodak*	*315.368,00*	*315.368,00*	*100,00*
51	*Državni proračun*	*58.647,00*	*58.647,00*	*100,00*
53	*Proračun JLS*	*92.910,00*	*90.664,53*	*97,58*
54	*Pomoći iz inozemstva*	*275.000,00*	*458.213,35*	*166,62*
2512	Djelatnost ustanova u zdravstvu	15.456.105,00	15.062.423,25	97,45
A251201	Administracija i upravljanje	11.797.755,00	12.609.526,91	106,88
11	*Opći prihodi i primici*	*163.058,44*	*163.057,56*	*100,00*
3	RASHODI POSLOVANJA	163.058,44	163.057,56	100,00
32	MATERIJALNI RASHODI	163.058,44	163.057,56	100,00
3223	ENERGIJA		163.057,56	
31	*Vlastiti prihodi - korisnici*	*459.788,06*	*421.573,86*	*91,69*
3	RASHODI POSLOVANJA	459.788,06	421.573,86	91,69
31	RASHODI ZA ZAPOSLENE	459.788,06	421.573,86	91,69
3111	PLAĆE ZA REDOVAN RAD		421.573,86	
41	*Prihodi za posebne namjene*	*11.174.908,50*	*12.024.895,49*	*107,61*
3	RASHODI POSLOVANJA	11.174.908,50	12.024.895,49	107,61
31	RASHODI ZA ZAPOSLENE	8.555.752,94	9.750.770,68	113,97
3111	PLAĆE ZA REDOVAN RAD		8.122.226,54	
3121	OSTALI RASHODI ZA ZAPOSLENE		319.392,17	
3132	DOPRINOSI ZA OBVEZNO ZDRAVSTVENO OSIGURANJE		1.309.151,97	
32	MATERIJALNI RASHODI	2.581.385,56	2.251.917,83	87,24
3211	SLUŽBENA PUTOVANJA		35.264,85	
3212	NAKNADE ZA PRIJEVOZ,ZA RAD NA TERENU I ODVOJENI ŽIVOT		213.896,91	
3213	STRUČNO USAVRŠAVANJE ZAPOSLENIKA		36.274,20	
3214	OSTALE NAKNADE TROŠKOVA ZAPOSLENIMA		2.875,14	
3221	UREDSKI MATERIJAL I OSTALI MATERIJALNI RASHODI		37.082,21	
3222	MATERIJAL I SIROVINE		8.486,32	
3223	ENERGIJA		417.488,41	
3225	SITNI INVENTAR I AUTOGUME		77.957,61	
3227	SLUŽBENA, RADNA I ZAŠTITNA ODJEĆA I OBUĆA		77.564,70	
3231	USLUGE TELEFONA, INTERNETA, POŠTE I PRIJEVOZA		101.464,03	
3233	USLUGE PROMIDŽBE I INFORMIRANJA		4.965,28	
3234	KOMUNALNE USLUGE		44.856,50	
3235	ZAKUPNINE I NAJAMNINE		39.365,67	
3236	ZDRAVSTVENE I VETERINARSKE USLUGE		64.018,39	
3237	INTELEKTUALNE I OSOBNE USLUGE		697.636,94	
3238	RAČUNALNE USLUGE		61.104,25	
3239	OSTALE USLUGE		90.256,83	
3251	RASHODI PO OSNOVI UTROŠKA LIJEKOVA I POTROŠNOG MEDICINSKOG MATERIJALA		139.019,79	
3291	NAK.PREDSTA.I IZVRŠ.TIJELA,POVJER.I SL.		10.442,76	
3292	PREMIJE OSIGURANJA		56.358,57	
3293	REPREZENTACIJA		2.446,18	
3295	PRISTOJBE I NAKNADE		10.728,32	
3299	OSTALI NESPOMENUTI RASHODI POSLOVANJA		22.363,97	
34	FINANCIJSKI RASHODI	31.770,00	20.133,71	63,37
3431	BANKARSKE USLUGE I USLUGE PLATNOG PROMETA		8.700,03	
3433	ZATEZNE KAMATE		11.433,68	
38	RASHODI ZA DONACIJE, KAZNE, NAKNADE ŠTETA I KAP. POMOĆI	6.000,00	2.073,27	34,55
3834	UGOVORENE KAZNE I OSTALE NAKNADE ŠTETA		2.073,27	
A251202	Investicijsko i tekuće održavanje	473.600,00	417.965,76	88,25
11	*Opći prihodi i primici*	*27.000,00*	*27.000,00*	*100,00*
3	RASHODI POSLOVANJA	27.000,00	27.000,00	100,00
32	MATERIJALNI RASHODI	27.000,00	27.000,00	100,00
3232	USLUGE TEKUĆEG I INVESTICIJSKOG ODRŽAVANJA		27.000,00	
41	*Prihodi za posebne namjene*	*446.600,00*	*390.965,76*	*87,54*

ZADARSKA ŽUPANIJA

II. POSEBNI DIO

IZVJEŠTAJ PO PROGRAMSKOJ KLASIFIKACIJI

Brojčana oznaka i naziv		Rebalans 2025.	Izvršenje I-XII 2025.	Izvršenje / Reb. 2025.
3	RASHODI POSLOVANJA	446.600,00	390.965,76	87,54
32	MATERIJALNI RASHODI	446.600,00	390.965,76	87,54
3224	MATERIJAL I DIJELOVI ZA TEKUĆE I INVEST.ODRŽAVANJE		6.348,71	
3232	USLUGE TEKUĆEG I INVESTICIJSKOG ODRŽAVANJA		384.617,05	
K251203	Investicijsko ulaganje	3.145.750,00	2.009.160,58	63,87
12	*Višak/manjak prihoda - ŽŽ*	*299.950,00*	*299.950,00*	*100,00*
4	RASHODI ZA NABAVU NEFINANCIJSKE IMOVINE	299.950,00	299.950,00	100,00
42	RASHODI ZA NABAVU PROIZVEDENE DUGOTRAJNE IMOVINE	299.950,00	299.950,00	100,00
4231	PRIJEVOZNA SREDSTVA U CESTOVNOM PROMETU		299.950,00	
31	*Vlastiti prihodi - korisnici*	*1.410.023,59*	*1.154.111,02*	*81,85*
4	RASHODI ZA NABAVU NEFINANCIJSKE IMOVINE	1.347.023,59	1.121.059,72	83,22
42	RASHODI ZA NABAVU PROIZVEDENE DUGOTRAJNE IMOVINE	1.344.223,59	1.121.059,72	83,40
4222	KOMUNIKACIJSKA OPREMA		40.329,31	
4223	OPREMA ZA ODRŽAVANJE I ZAŠTITU		2.518,80	
4227	UREĐAJI, STROJEVI I OPREMA ZA OSTALE NAMJENE		2.589,61	
4231	PRIJEVOZNA SREDSTVA U CESTOVNOM PROMETU		1.075.622,00	
45	RASHODI ZA DODATNA ULAGANJA NA NEFINANCIJSKOJ IMOVINI	2.800,00	0,00	0,00
5	IZDACI ZA FINANCIJSKU IMOVINU I OTPLATE ZAJMOV	63.000,00	33.051,30	52,46
54	IZDACI ZA OTPLATU GLAVNICE PRIMLJENIH KREDITA I ZAJMOVA	63.000,00	33.051,30	52,46
5443	OTPLA.GLA.KREDITA OD TUZE.KRE.INSTI.IZVAN JS		33.051,30	
42	*Višak/manjak prihoda korisnici*	*1.120.408,41*	*239.731,56*	*21,40*
4	RASHODI ZA NABAVU NEFINANCIJSKE IMOVINE	1.120.408,41	239.731,56	21,40
41	RASHODI ZA NABAVU NEPROIZVEDENE DUGOTRAJNE IMOVINE	30.000,00	11.587,35	38,62
4124	OSTALA PRAVA		11.587,35	
42	RASHODI ZA NABAVU PROIZVEDENE DUGOTRAJNE IMOVINE	1.060.408,41	209.925,58	19,80
4221	UREDSKA OPREMA I NAMJEŠTAJ		31.259,80	
4224	MEDICINSKA I LABARATORIJSKA OPREMA		178.665,78	
45	RASHODI ZA DODATNA ULAGANJA NA NEFINANCIJSKOJ IMOVINI	30.000,00	18.218,63	60,73
4531	DODATNA ULAGANJA NA PRIJEVOZNIM SREDSTVIMA		18.218,63	
45	*F.P. i dod. udio u por. na dohodak*	*315.368,00*	*315.368,00*	*100,00*
4	RASHODI ZA NABAVU NEFINANCIJSKE IMOVINE	315.368,00	315.368,00	100,00
42	RASHODI ZA NABAVU PROIZVEDENE DUGOTRAJNE IMOVINE	315.368,00	315.368,00	100,00
4231	PRIJEVOZNA SREDSTVA U CESTOVNOM PROMETU		315.368,00	
A251207	Program mjera za zdravstvo	11.000,00	500,00	4,55
11	*Opći prihodi i primici*	*11.000,00*	*500,00*	*4,55*
3	RASHODI POSLOVANJA	11.000,00	500,00	4,55
32	MATERIJALNI RASHODI	11.000,00	500,00	4,55
3214	OSTALE NAKNADE TROŠKOVA ZAPOSLENIMA		500,00	
A251208	Medicinsko osiguranje - javno okupljanje	28.000,00	25.270,00	90,25
11	*Opći prihodi i primici*	*28.000,00*	*25.270,00*	*90,25*
3	RASHODI POSLOVANJA	28.000,00	25.270,00	90,25
32	MATERIJALNI RASHODI	28.000,00	25.270,00	90,25
3236	ZDRAVSTVENE I VETERINARSKE USLUGE		25.270,00	
2514	Unaprijeđenje zdravstvene zaštite i zdravlja	287.915,00	285.669,53	99,22
A251402	Dodatni timovi u turističkoj sezoni	268.006,00	265.760,53	99,16
11	*Opći prihodi i primici*	*116.449,00*	*116.449,00*	*100,00*
3	RASHODI POSLOVANJA	116.449,00	116.449,00	100,00
31	RASHODI ZA ZAPOSLENE	116.449,00	116.449,00	100,00
3111	PLAĆE ZA REDOVAN RAD		116.449,00	
51	*Državni proračun*	*58.647,00*	*58.647,00*	*100,00*
3	RASHODI POSLOVANJA	58.647,00	58.647,00	100,00
31	RASHODI ZA ZAPOSLENE	58.647,00	58.647,00	100,00
3111	PLAĆE ZA REDOVAN RAD		58.647,00	
53	*Proračun JLS*	*92.910,00*	*90.664,53*	*97,58*
3	RASHODI POSLOVANJA	92.910,00	90.664,53	97,58
31	RASHODI ZA ZAPOSLENE	92.910,00	90.664,53	97,58

ZADARSKA ŽUPANIJA

II. POSEBNI DIO

IZVJEŠTAJ PO PROGRAMSKOJ KLASIFIKACIJI

Brojčana oznaka i naziv		Rebalans 2025.	Izvršenje I-XII 2025.	Izvršenje / Reb. 2025.
3111	PLAĆE ZA REDOVAN RAD		90.664,53	
A251403	Mreža hitne medicine	19.909,00	19.909,00	100,00
11	*Opći prihodi i primici*	*19.909,00*	*19.909,00*	*100,00*
3	RASHODI POSLOVANJA	19.909,00	19.909,00	100,00
32	MATERIJALNI RASHODI	19.909,00	19.909,00	100,00
3237	INTELEKTUALNE I OSOBNE USLUGE		19.909,00	
4303	Projekti EU - zdravstvo	275.000,00	458.213,35	166,62
T430303	Specijalis.usavršavanje doktora medicine	275.000,00	458.213,35	166,62
54	*Pomoći iz inozemstva*	*275.000,00*	*458.213,35*	*166,62*
3	RASHODI POSLOVANJA	275.000,00	458.213,35	166,62
31	RASHODI ZA ZAPOSLENE	256.500,00	419.741,62	163,64
3111	PLAĆE ZA REDOVAN RAD		419.741,62	
32	MATERIJALNI RASHODI	18.500,00	38.471,73	207,96
3222	MATERIJAL I SIROVINE		38.471,73	
04010	ZAVOD ZA JAVNO ZDRAVSTVO	9.578.976,29	9.420.431,03	98,34
11	*Opći prihodi i primici*	*987.173,19*	*987.173,19*	*100,00*
31	*Vlastiti prihodi - korisnici*	*2.467.709,13*	*2.178.355,61*	*88,27*
41	*Prihodi za posebne namjene*	*3.360.637,98*	*3.701.451,62*	*110,14*
42	*Višak/manjak prihoda korisnici*	*758.710,00*	*617.121,38*	*81,34*
45	*F.P. i dod. udio u por. na dohodak*	*243.000,00*	*243.000,00*	*100,00*
51	*Državni proračun*	*776.850,25*	*820.423,04*	*105,61*
53	*Proračun JLS*	*59.000,00*	*76.166,61*	*129,10*
54	*Pomoći iz inozemstva*	*913.674,04*	*775.905,49*	*84,92*
57	*HZZ - pripravništvo*	*11.721,70*	*19.801,01*	*168,93*
61	*Tekuće donacije*	*500,00*	*1.033,08*	*206,62*
2512	Djelatnost ustanova u zdravstvu	8.234.302,73	8.372.132,73	101,67
A251201	Administracija i upravljanje	7.255.533,94	7.337.494,85	101,13
11	*Opći prihodi i primici*	*350.000,00*	*350.000,00*	*100,00*
3	RASHODI POSLOVANJA	350.000,00	350.000,00	100,00
31	RASHODI ZA ZAPOSLENE	350.000,00	350.000,00	100,00
3111	PLAĆE ZA REDOVAN RAD		291.900,03	
3132	DOPRINOSI ZA OBVEZNO ZDRAVSTVENO OSIGURANJE		58.099,97	
31	*Vlastiti prihodi - korisnici*	*2.339.015,79*	*2.061.444,74*	*88,13*
3	RASHODI POSLOVANJA	2.339.015,79	2.061.444,74	88,13
31	RASHODI ZA ZAPOSLENE	1.653.071,23	1.308.219,50	79,14
3111	PLAĆE ZA REDOVAN RAD		850.503,39	
3113	PLAĆE ZA PREKOVREMENI RAD		138.738,33	
3121	OSTALI RASHODI ZA ZAPOSLENE		167.005,21	
3132	DOPRINOSI ZA OBVEZNO ZDRAVSTVENO OSIGURANJE		151.972,57	
32	MATERIJALNI RASHODI	681.844,56	745.080,73	109,27
3212	NAKNADE ZA PRIJEVOZ,ZA RAD NA TERENU I ODVOJENI ŽIVOT		9.311,88	
3213	STRUČNO USAVRŠAVANJE ZAPOSLENIKA		16.558,34	
3214	OSTALE NAKNADE TROŠKOVA ZAPOSLENIMA		10,00	
3221	UREDSKI MATERIJAL I OSTALI MATERIJALNI RASHODI		62.767,29	
3236	ZDRAVSTVENE I VETERINARSKE USLUGE		117.979,76	
3237	INTELEKTUALNE I OSOBNE USLUGE		90.534,65	
3238	RAČUNALNE USLUGE		59.065,49	
3239	OSTALE USLUGE		5.831,25	
3251	RASHODI PO OSNOVI UTROŠKA LIJEKOVA I POTROŠNOG MEDICINSKOG MATERIJALA		341.144,13	
3291	NAK.PREDSTA.I IZVRŠ.TIJELA,POVJER.I SL.		12.127,92	
3292	PREMIJE OSIGURANJA		8.745,55	
3293	REPREZENTACIJA		463,88	
3294	ČLANARINE		3.981,23	
3295	PRISTOJBE I NAKNADE		15.256,09	
3299	OSTALI NESPOMENUTI RASHODI POSLOVANJA		1.303,27	
34	FINANCIJSKI RASHODI	3.550,00	5.355,41	150,86

ZADARSKA ŽUPANIJA

II. POSEBNI DIO

IZVJEŠTAJ PO PROGRAMSKOJ KLASIFIKACIJI

Brojčana oznaka i naziv		Rebalans 2025.	Izvršenje I-XII 2025.	Izvršenje / Reb. 2025.
3431	BANKARSKE USLUGE I USLUGE PLATNOG PROMETA		5.331,75	
3433	ZATEZNE KAMATE		23,66	
37	NAKNADE GRAĐANIMA I KUĆANSTVIMA NA TEMELJU OSIGURANJA I DRUGE NAKNADE	0,00	2.789,10	
3721	NAKNADE GRAĐANIMA I KUĆANSTVIMA U NOVCU		2.789,10	
38	RASHODI ZA DONACIJE, KAZNE, NAKNADE ŠTETA I KAP. POMOĆI	550,00	0,00	0,00
41	*Prihodi za posebne namjene*	*3.246.852,98*	*3.543.118,61*	*109,12*
3	RASHODI POSLOVANJA	3.246.852,98	3.543.118,61	109,12
31	RASHODI ZA ZAPOSLENE	2.429.500,00	2.625.353,74	108,06
3111	PLAĆE ZA REDOVAN RAD		2.254.259,03	
3132	DOPRINOSI ZA OBVEZNO ZDRAVSTVENO OSIGURANJE		371.094,71	
32	MATERIJALNI RASHODI	817.352,98	917.764,87	112,29
3211	SLUŽBENA PUTOVANJA		12.254,42	
3212	NAKNADE ZA PRIJEVOZ,ZA RAD NA TERENU I ODVOJENI ŽIVOT		74.270,31	
3223	ENERGIJA		107.302,35	
3225	SITNI INVENTAR I AUTOGUME		6.136,62	
3227	SLUŽBENA, RADNA I ZAŠTITNA ODJEĆA I OBUĆA		3.413,15	
3231	USLUGE TELEFONA, INTERNETA, POŠTE I PRIJEVOZA		40.344,96	
3233	USLUGE PROMIDŽBE I INFORMIRANJA		10.711,75	
3234	KOMUNALNE USLUGE		65.953,48	
3235	ZAKUPNINE I NAJAMNINE		35.609,38	
3236	ZDRAVSTVENE I VETERINARSKE USLUGE		38.243,46	
3237	INTELEKTUALNE I OSOBNE USLUGE		13.819,26	
3239	OSTALE USLUGE		66.174,32	
3251	RASHODI PO OSNOVI UTROŠKA LIJEKOVA I POTROŠNOG MEDICINSKOG MATERIJALA		443.531,41	
42	*Višak/manjak prihoda korisnici*	*624.593,22*	*617.121,38*	*98,80*
3	RASHODI POSLOVANJA	624.593,22	617.121,38	98,80
31	RASHODI ZA ZAPOSLENE	14.931,19	7.578,50	50,76
3111	PLAĆE ZA REDOVAN RAD		7.578,50	
32	MATERIJALNI RASHODI	609.662,03	609.542,88	99,98
3212	NAKNADE ZA PRIJEVOZ,ZA RAD NA TERENU I ODVOJENI ŽIVOT		199,10	
3213	STRUČNO USAVRŠAVANJE ZAPOSLENIKA		136,83	
3251	RASHODI PO OSNOVI UTROŠKA LIJEKOVA I POTROŠNOG MEDICINSKOG MATERIJALA		609.206,95	
51	*Državni proračun*	*623.850,25*	*668.809,42*	*107,21*
3	RASHODI POSLOVANJA	623.850,25	668.809,42	107,21
32	MATERIJALNI RASHODI	623.850,25	668.809,42	107,21
3251	RASHODI PO OSNOVI UTROŠKA LIJEKOVA I POTROŠNOG MEDICINSKOG MATERIJALA		488.587,83	
3252	RASHODI PO OSNOVI OTPISA LIJEKOVA I POTROŠNOG MEDICINSKOG MATERIJALA		180.221,59	
53	*Proračun JLS*	*59.000,00*	*76.166,61*	*129,10*
3	RASHODI POSLOVANJA	59.000,00	76.166,61	129,10
31	RASHODI ZA ZAPOSLENE	57.500,00	39.789,83	69,20
3111	PLAĆE ZA REDOVAN RAD		33.858,53	
3121	OSTALI RASHODI ZA ZAPOSLENE		900,00	
3132	DOPRINOSI ZA OBVEZNO ZDRAVSTVENO OSIGURANJE		5.031,30	
32	MATERIJALNI RASHODI	1.500,00	36.376,78	2.425,12
3212	NAKNADE ZA PRIJEVOZ,ZA RAD NA TERENU I ODVOJENI ŽIVOT		854,83	
3223	ENERGIJA		20.081,85	
3231	USLUGE TELEFONA, INTERNETA, POŠTE I PRIJEVOZA		1.316,48	
3235	ZAKUPNINE I NAJAMNINE		4.124,31	
3237	INTELEKTUALNE I OSOBNE USLUGE		2.500,00	
3239	OSTALE USLUGE		7.499,31	
57	*HZZ - pripravništvo*	*11.721,70*	*19.801,01*	*168,93*
3	RASHODI POSLOVANJA	11.721,70	19.801,01	168,93
31	RASHODI ZA ZAPOSLENE	11.102,93	19.801,01	178,34
3111	PLAĆE ZA REDOVAN RAD		16.996,58	
3132	DOPRINOSI ZA OBVEZNO ZDRAVSTVENO OSIGURANJE		2.804,43	
32	MATERIJALNI RASHODI	618,77	0,00	0,00

ZADARSKA ŽUPANIJA

II. POSEBNI DIO

IZVJEŠTAJ PO PROGRAMSKOJ KLASIFIKACIJI

Brojčana oznaka i naziv		Rebalans 2025.	Izvršenje I-XII 2025.	Izvršenje / Reb. 2025.
61	*Tekuće donacije*	*500,00*	*1.033,08*	*206,62*
3	RASHODI POSLOVANJA	500,00	1.033,08	206,62
32	MATERIJALNI RASHODI	500,00	1.033,08	206,62
3239	OSTALE USLUGE		500,00	
3251	RASHODI PO OSNOVI UTROŠKA LIJEKOVA I POTROŠNOG MEDICINSKOG MATERIJALA		533,08	
A251202	Investicijsko i tekuće održavanje	108.000,00	158.333,01	146,60
41	*Prihodi za posebne namjene*	*108.000,00*	*158.333,01*	*146,60*
3	RASHODI POSLOVANJA	108.000,00	158.333,01	146,60
32	MATERIJALNI RASHODI	108.000,00	158.333,01	146,60
3232	USLUGE TEKUĆEG I INVESTICIJSKOG ODRŽAVANJA		158.333,01	
K251203	Investicijsko ulaganje	288.000,00	293.536,08	101,92
31	*Vlastiti prihodi - korisnici*	*45.000,00*	*50.536,08*	*112,30*
4	RASHODI ZA NABAVU NEFINANCIJSKE IMOVINE	45.000,00	50.536,08	112,30
41	RASHODI ZA NABAVU NEPROIZVEDENE DUGOTRAJNE IMOVINE	0,00	415,00	
4123	LICENCE		415,00	
42	RASHODI ZA NABAVU PROIZVEDENE DUGOTRAJNE IMOVINE	43.000,00	50.121,08	116,56
4221	UREDSKA OPREMA I NAMJEŠTAJ		5.749,16	
4222	KOMUNIKACIJSKA OPREMA		60,10	
4223	OPREMA ZA ODRŽAVANJE I ZAŠTITU		1.447,95	
4224	MEDICINSKA I LABARATORIJSKA OPREMA		42.863,87	
45	RASHODI ZA DODATNA ULAGANJA NA NEFINANCIJSKOJ IMOVINI	2.000,00	0,00	0,00
45	*F.P. i dod. udio u por. na dohodak*	*243.000,00*	*243.000,00*	*100,00*
4	RASHODI ZA NABAVU NEFINANCIJSKE IMOVINE	243.000,00	243.000,00	100,00
42	RASHODI ZA NABAVU PROIZVEDENE DUGOTRAJNE IMOVINE	243.000,00	243.000,00	100,00
4224	MEDICINSKA I LABARATORIJSKA OPREMA		243.000,00	
A251209	Zdravstvo - iznad standarda	582.768,79	582.768,79	100,00
11	*Opći prihodi i primici*	*582.768,79*	*582.768,79*	*100,00*
3	RASHODI POSLOVANJA	582.768,79	582.768,79	100,00
31	RASHODI ZA ZAPOSLENE	553.192,15	553.192,15	100,00
3111	PLAĆE ZA REDOVAN RAD		475.658,49	
3132	DOPRINOSI ZA OBVEZNO ZDRAVSTVENO OSIGURANJE		77.533,66	
32	MATERIJALNI RASHODI	29.576,64	29.576,64	100,00
3212	NAKNADE ZA PRIJEVOZ,ZA RAD NA TERENU I ODVOJENI ŽIVOT		477,84	
3223	ENERGIJA		1.625,18	
3231	USLUGE TELEFONA, INTERNETA, POŠTE I PRIJEVOZA		19.908,42	
3236	ZDRAVSTVENE I VETERINARSKE USLUGE		7.565,20	
2514	Unaprijeđenje zdravstvene zaštite i zdravlja	226.342,76	218.348,24	96,47
A251404	Trening životnih vještina	69.304,40	66.734,62	96,29
11	*Opći prihodi i primici*	*54.404,40*	*54.404,40*	*100,00*
3	RASHODI POSLOVANJA	54.404,40	54.404,40	100,00
31	RASHODI ZA ZAPOSLENE	38.654,40	38.654,40	100,00
3111	PLAĆE ZA REDOVAN RAD		32.276,42	
3132	DOPRINOSI ZA OBVEZNO ZDRAVSTVENO OSIGURANJE		6.377,98	
32	MATERIJALNI RASHODI	15.750,00	15.750,00	100,00
3221	UREDSKI MATERIJAL I OSTALI MATERIJALNI RASHODI		500,00	
3239	OSTALE USLUGE		13.750,00	
3293	REPREZENTACIJA		1.500,00	
31	*Vlastiti prihodi - korisnici*	*9.115,00*	*12.330,22*	*135,27*
3	RASHODI POSLOVANJA	9.115,00	12.330,22	135,27
31	RASHODI ZA ZAPOSLENE	1.165,00	8.580,22	736,50
3111	PLAĆE ZA REDOVAN RAD		7.365,00	
3132	DOPRINOSI ZA OBVEZNO ZDRAVSTVENO OSIGURANJE		1.215,22	
32	MATERIJALNI RASHODI	7.950,00	3.750,00	47,17
3223	ENERGIJA		3.394,15	
3239	OSTALE USLUGE		355,85	
41	*Prihodi za posebne namjene*	*5.785,00*	*0,00*	*0,00*

ZADARSKA ŽUPANIJA

II. POSEBNI DIO

IZVJEŠTAJ PO PROGRAMSKOJ KLASIFIKACIJI

Brojčana oznaka i naziv		Rebalans 2025.	Izvršenje I-XII 2025.	Izvršenje / Reb. 2025.
3	RASHODI POSLOVANJA	5.785,00	0,00	0,00
31	RASHODI ZA ZAPOSLENE	5.785,00	0,00	0,00
T251408	All in - Projekt prevencije i liječenja ovisnosti o kockanju i novim tehn.	907,46	0,00	0,00
42	*Višak/manjak prihoda korisnici*	*907,46*	*0,00*	*0,00*
3	RASHODI POSLOVANJA	907,46	0,00	0,00
32	MATERIJALNI RASHODI	907,46	0,00	0,00
T251413	Mreža zdravlja	156.130,90	151.613,62	97,11
42	*Višak/manjak prihoda korisnici*	*3.130,90*	*0,00*	*0,00*
3	RASHODI POSLOVANJA	3.130,90	0,00	0,00
32	MATERIJALNI RASHODI	3.130,90	0,00	0,00
51	*Državni proračun*	*153.000,00*	*151.613,62*	*99,09*
3	RASHODI POSLOVANJA	144.150,00	144.043,02	99,93
31	RASHODI ZA ZAPOSLENE	81.945,00	82.853,33	101,11
3111	PLAĆE ZA REDOVAN RAD		60.937,13	
3113	PLAĆE ZA PREKOVREMENI RAD		10.956,38	
3132	DOPRINOSI ZA OBVEZNO ZDRAVSTVENO OSIGURANJE		10.959,82	
32	MATERIJALNI RASHODI	56.405,00	55.289,69	98,02
3211	SLUŽBENA PUTOVANJA		1.968,02	
3213	STRUČNO USAVRŠAVANJE ZAPOSLENIKA		2.835,51	
3221	UREDSKI MATERIJAL I OSTALI MATERIJALNI RASHODI		2.461,46	
3223	ENERGIJA		3.850,00	
3225	SITNI INVENTAR I AUTOGUME		1.392,71	
3235	ZAKUPNINE I NAJAMNINE		10.252,80	
3237	INTELEKTUALNE I OSOBNE USLUGE		3.700,65	
3238	RAČUNALNE USLUGE		2.985,00	
3239	OSTALE USLUGE		6.853,10	
3251	RASHODI PO OSNOVI UTROŠKA LIJEKOVA I POTROŠNOG MEDICINSKOG MATERIJALA		16.700,11	
3293	REPREZENTACIJA		2.181,58	
3295	PRISTOJBE I NAKNADE		108,75	
37	NAKNADE GRAĐANIMA I KUĆANSTVIMA NA TEMELJU OSIGURANJA I DRUGE NAKNADE	1.300,00	1.400,00	107,69
3711	NAK.GRAĐANIMA I KUĆANSTVIMA U NOVCU		1.400,00	
38	RASHODI ZA DONACIJE, KAZNE, NAKNADE ŠTETA I KAP. POMOĆI	4.500,00	4.500,00	100,00
3811	TEKUĆE DONACIJE U NOVCU		4.500,00	
4	RASHODI ZA NABAVU NEFINANCIJSKE IMOVINE	8.850,00	7.570,60	85,54
42	RASHODI ZA NABAVU PROIZVEDENE DUGOTRAJNE IMOVINE	8.850,00	7.570,60	85,54
4221	UREDSKA OPREMA I NAMJEŠTAJ		6.623,10	
4222	KOMUNIKACIJSKA OPREMA		947,50	
4303	Projekti EU - zdravstvo	756.779,13	420.610,76	55,58
T430303	Specijalis.usavršavanje doktora medicine	87.640,69	79.948,37	91,22
54	*Pomoći iz inozemstva*	*87.640,69*	*79.948,37*	*91,22*
3	RASHODI POSLOVANJA	87.640,69	79.948,37	91,22
31	RASHODI ZA ZAPOSLENE	78.449,42	74.918,60	95,50
3111	PLAĆE ZA REDOVAN RAD		68.084,37	
3121	OSTALI RASHODI ZA ZAPOSLENE		1.200,00	
3132	DOPRINOSI ZA OBVEZNO ZDRAVSTVENO OSIGURANJE		5.634,23	
32	MATERIJALNI RASHODI	7.333,15	5.029,77	68,59
3212	NAKNADE ZA PRIJEVOZ,ZA RAD NA TERENU I ODVOJENI ŽIVOT		1.217,22	
3213	STRUČNO USAVRŠAVANJE ZAPOSLENIKA		2.627,50	
3237	INTELEKTUALNE I OSOBNE USLUGE		1.019,49	
3299	OSTALI NESPOMENUTI RASHODI POSLOVANJA		165,56	
37	NAKNADE GRAĐANIMA I KUĆANSTVIMA NA TEMELJU OSIGURANJA I DRUGE NAKNADE	1.858,12	0,00	0,00
T430315	Projekt MicroDrink ZJZ	57.500,00	44.992,49	78,25
31	*Vlastiti prihodi - korisnici*	*12.155,34*	*10.259,60*	*84,40*
3	RASHODI POSLOVANJA	12.155,34	10.259,60	84,40
31	RASHODI ZA ZAPOSLENE	9.376,81	8.058,84	85,94
3111	PLAĆE ZA REDOVAN RAD		6.873,17	

ZADARSKA ŽUPANIJA

II. POSEBNI DIO

IZVJEŠTAJ PO PROGRAMSKOJ KLASIFIKACIJI

Brojčana oznaka i naziv		Rebalans 2025.	Izvršenje I-XII 2025.	Izvršenje / Reb. 2025.
3121	OSTALI RASHODI ZA ZAPOSLENE		51,60	
3132	DOPRINOSI ZA OBVEZNO ZDRAVSTVENO OSIGURANJE		1.134,07	
32	MATERIJALNI RASHODI	2.778,53	2.200,76	79,21
3211	SLUŽBENA PUTOVANJA		2.131,95	
3212	NAKNADE ZA PRIJEVOZ,ZA RAD NA TERENU I ODVOJENI ŽIVOT		68,81	
54	*Pomoći iz inozemstva*	*45.344,66*	*34.732,89*	*76,60*
3	RASHODI POSLOVANJA	45.344,66	34.732,89	76,60
31	RASHODI ZA ZAPOSLENE	30.145,35	32.110,50	106,52
3111	PLAĆE ZA REDOVAN RAD		27.492,68	
3121	OSTALI RASHODI ZA ZAPOSLENE		81,51	
3132	DOPRINOSI ZA OBVEZNO ZDRAVSTVENO OSIGURANJE		4.536,31	
32	MATERIJALNI RASHODI	15.114,12	2.537,20	16,79
3211	SLUŽBENA PUTOVANJA		2.261,98	
3212	NAKNADE ZA PRIJEVOZ,ZA RAD NA TERENU I ODVOJENI ŽIVOT		275,22	
36	POMOĆI DANE U INOZEMSTVO I UNUTAR OPĆEG PRORAČUNA	85,19	85,19	100,00
3693	TEK. PRIJESN. IZMEĐU PROR. KOR. ISTOG PROR. TEMELJEM PRIJENOSA EU SRED.		85,19	
T430316	Specijalističko usavršavanje doktora medicine 2024 ZJZ	94.565,44	83.090,45	87,87
54	*Pomoći iz inozemstva*	*94.565,44*	*83.090,45*	*87,87*
3	RASHODI POSLOVANJA	94.565,44	83.090,45	87,87
31	RASHODI ZA ZAPOSLENE	85.210,00	74.320,08	87,22
3111	PLAĆE ZA REDOVAN RAD		67.514,68	
3121	OSTALI RASHODI ZA ZAPOSLENE		1.200,00	
3132	DOPRINOSI ZA OBVEZNO ZDRAVSTVENO OSIGURANJE		5.605,40	
32	MATERIJALNI RASHODI	5.615,44	5.170,37	92,07
3212	NAKNADE ZA PRIJEVOZ,ZA RAD NA TERENU I ODVOJENI ŽIVOT		1.557,70	
3213	STRUČNO USAVRŠAVANJE ZAPOSLENIKA		2.577,50	
3237	INTELEKTUALNE I OSOBNE USLUGE		1.011,80	
3299	OSTALI NESPOMENUTI RASHODI POSLOVANJA		23,37	
37	NAKNADE GRAĐANIMA I KUĆANSTVIMA NA TEMELJU OSIGURANJA I DRUGE NAKNADE	3.740,00	3.600,00	96,26
3721	NAKNADE GRAĐANIMA I KUĆANSTVIMA U NOVCU		3.600,00	
T430317	Projekt Aller shield	517.073,00	212.579,45	41,11
31	*Vlastiti prihodi - korisnici*	*37.784,00*	*23.966,75*	*63,43*
3	RASHODI POSLOVANJA	11.114,00	4.601,89	41,41
31	RASHODI ZA ZAPOSLENE	5.570,00	2.664,00	47,83
3111	PLAĆE ZA REDOVAN RAD		2.270,05	
3121	OSTALI RASHODI ZA ZAPOSLENE		19,35	
3132	DOPRINOSI ZA OBVEZNO ZDRAVSTVENO OSIGURANJE		374,60	
32	MATERIJALNI RASHODI	5.494,00	1.937,89	35,27
3211	SLUŽBENA PUTOVANJA		233,17	
3212	NAKNADE ZA PRIJEVOZ,ZA RAD NA TERENU I ODVOJENI ŽIVOT		8,35	
3213	STRUČNO USAVRŠAVANJE ZAPOSLENIKA		187,50	
3221	UREDSKI MATERIJAL I OSTALI MATERIJALNI RASHODI		4,10	
3231	USLUGE TELEFONA, INTERNETA, POŠTE I PRIJEVOZA		46,50	
3239	OSTALE USLUGE		342,27	
3251	RASHODI PO OSNOVI UTROŠKA LIJEKOVA I POTROŠNOG MEDICINSKOG MATERIJALA		1.116,00	
34	FINANCIJSKI RASHODI	50,00	0,00	0,00
4	RASHODI ZA NABAVU NEFINANCIJSKE IMOVINE	26.670,00	19.364,86	72,61
42	RASHODI ZA NABAVU PROIZVEDENE DUGOTRAJNE IMOVINE	26.670,00	19.364,86	72,61
4224	MEDICINSKA I LABARATORIJSKA OPREMA		19.364,86	
42	*Višak/manjak prihoda korisnici*	*64.138,68*	*0,00*	*0,00*
4	RASHODI ZA NABAVU NEFINANCIJSKE IMOVINE	64.138,68	0,00	0,00
42	RASHODI ZA NABAVU PROIZVEDENE DUGOTRAJNE IMOVINE	64.138,68	0,00	0,00
54	*Pomoći iz inozemstva*	*415.150,32*	*188.612,70*	*45,43*
3	RASHODI POSLOVANJA	328.159,00	78.878,56	24,04
31	RASHODI ZA ZAPOSLENE	29.470,00	15.095,82	51,22
3111	PLAĆE ZA REDOVAN RAD		12.863,68	

ZADARSKA ŽUPANIJA

II. POSEBNI DIO

IZVJEŠTAJ PO PROGRAMSKOJ KLASIFIKACIJI

Brojčana oznaka i naziv		Rebalans 2025.	Izvršenje I-XII 2025.	Izvršenje / Reb. 2025.
3121	OSTALI RASHODI ZA ZAPOSLENE		109,65	
3132	DOPRINOSI ZA OBVEZNO ZDRAVSTVENO OSIGURANJE		2.122,49	
32	MATERIJALNI RASHODI	36.896,00	10.981,58	29,76
3211	SLUŽBENA PUTOVANJA		1.321,33	
3212	NAKNADE ZA PRIJEVOZ,ZA RAD NA TERENU I ODVOJENI ŽIVOT		47,40	
3213	STRUČNO USAVRŠAVANJE ZAPOSLENIKA		1.062,50	
3221	UREDSKI MATERIJAL I OSTALI MATERIJALNI RASHODI		23,26	
3231	USLUGE TELEFONA, INTERNETA, POŠTE I PRIJEVOZA		263,57	
3239	OSTALE USLUGE		1.939,52	
3251	RASHODI PO OSNOVI UTROŠKA LIJEKOVA I POTROŠNOG MEDICINSKOG MATERIJALA		6.324,00	
36	POMOĆI DANE U INOZEMSTVO I UNUTAR OPĆEG PRORAČUNA	261.793,00	52.801,16	20,17
3611	TEKUĆE POMOĆI INOZEMNIM VLADAMA		7.418,37	
3612	KAPITLANE POMOĆI INOZEMNIM VLADAMA		45.382,79	
4	RASHODI ZA NABAVU NEFINANCIJSKE IMOVINE	86.991,32	109.734,14	126,14
42	RASHODI ZA NABAVU PROIZVEDENE DUGOTRAJNE IMOVINE	86.991,32	109.734,14	126,14
4224	MEDICINSKA I LABARATORIJSKA OPREMA		109.734,14	
4303	Projekti EU - zdravstvo	361.551,67	409.339,30	113,22
T430318	Projekt Before time	361.551,67	409.339,30	113,22
31	*Vlastiti prihodi - korisnici*	*24.639,00*	*19.818,22*	*80,43*
3	RASHODI POSLOVANJA	24.534,00	18.600,59	75,82
31	RASHODI ZA ZAPOSLENE	16.227,00	14.926,88	91,99
3111	PLAĆE ZA REDOVAN RAD		12.684,54	
3121	OSTALI RASHODI ZA ZAPOSLENE		149,40	
3132	DOPRINOSI ZA OBVEZNO ZDRAVSTVENO OSIGURANJE		2.092,94	
32	MATERIJALNI RASHODI	8.307,00	3.671,08	44,19
3211	SLUŽBENA PUTOVANJA		438,15	
3212	NAKNADE ZA PRIJEVOZ,ZA RAD NA TERENU I ODVOJENI ŽIVOT		116,56	
3213	STRUČNO USAVRŠAVANJE ZAPOSLENIKA		529,50	
3221	UREDSKI MATERIJAL I OSTALI MATERIJALNI RASHODI		2,29	
3225	SITNI INVENTAR I AUTOGUME		126,76	
3237	INTELEKTUALNE I OSOBNE USLUGE		225,00	
3239	OSTALE USLUGE		433,28	
3251	RASHODI PO OSNOVI UTROŠKA LIJEKOVA I POTROŠNOG MEDICINSKOG MATERIJALA		1.799,54	
34	FINANCIJSKI RASHODI	0,00	2,63	
3431	BANKARSKE USLUGE I USLUGE PLATNOG PROMETA		2,63	
4	RASHODI ZA NABAVU NEFINANCIJSKE IMOVINE	105,00	1.217,63	1.159,65
42	RASHODI ZA NABAVU PROIZVEDENE DUGOTRAJNE IMOVINE	105,00	1.217,63	1.159,65
4221	UREDSKA OPREMA I NAMJEŠTAJ		1.217,63	
42	*Višak/manjak prihoda korisnici*	*65.939,74*	*0,00*	*0,00*
3	RASHODI POSLOVANJA	65.939,74	0,00	0,00
31	RASHODI ZA ZAPOSLENE	65.939,74	0,00	0,00
54	*Pomoći iz inozemstva*	*270.972,93*	*389.521,08*	*143,75*
3	RASHODI POSLOVANJA	270.377,93	382.621,21	141,51
31	RASHODI ZA ZAPOSLENE	24.882,26	84.585,69	339,94
3111	PLAĆE ZA REDOVAN RAD		71.879,06	
3121	OSTALI RASHODI ZA ZAPOSLENE		846,60	
3132	DOPRINOSI ZA OBVEZNO ZDRAVSTVENO OSIGURANJE		11.860,03	
32	MATERIJALNI RASHODI	48.635,00	18.995,98	39,06
3211	SLUŽBENA PUTOVANJA		2.312,85	
3212	NAKNADE ZA PRIJEVOZ,ZA RAD NA TERENU I ODVOJENI ŽIVOT		723,72	
3213	STRUČNO USAVRŠAVANJE ZAPOSLENIKA		1.300,50	
3221	UREDSKI MATERIJAL I OSTALI MATERIJALNI RASHODI		12,99	
3225	SITNI INVENTAR I AUTOGUME		718,33	
3237	INTELEKTUALNE I OSOBNE USLUGE		1.275,00	
3239	OSTALE USLUGE		2.455,22	
3251	RASHODI PO OSNOVI UTROŠKA LIJEKOVA I POTROŠNOG MEDICINSKOG MATERIJALA		10.197,37	

ZADARSKA ŽUPANIJA

II. POSEBNI DIO

IZVJEŠTAJ PO PROGRAMSKOJ KLASIFIKACIJI

Brojčana oznaka i naziv		Rebalans 2025.	Izvršenje I-XII 2025.	Izvršenje / Reb. 2025.
34	FINANCIJSKI RASHODI	100,00	14,87	14,87
3431	BANKARSKE USLUGE I USLUGE PLATNOG PROMETA		14,87	
36	POMOĆI DANE U INOZEMSTVO I UNUTAR OPĆEG PRORAČUNA	169.020,67	246.037,87	145,57
3611	TEKUĆE POMOĆI INOZEMNIM VLADAMA		143.389,25	
3612	KAPITLANE POMOĆI INOZEMNIM VLADAMA		72.370,07	
3681	TEKUĆE POMOĆI TEMELJEM PRIJENOSA SREDSTAVA EU		29.683,55	
3682	KAPITALNE POMOĆI TEMELJEM PRIJENOSA SREDSTAVA EU		595,00	
38	RASHODI ZA DONACIJE, KAZNE, NAKNADE ŠTETA I KAP. POMOĆI	27.740,00	32.986,80	118,91
3813	TEKUĆE DONACIJE IZ EU SREDSTAVA		32.986,80	
4	RASHODI ZA NABAVU NEFINANCIJSKE IMOVINE	595,00	6.899,87	1.159,64
42	RASHODI ZA NABAVU PROIZVEDENE DUGOTRAJNE IMOVINE	595,00	6.899,87	1.159,64
4221	UREDSKA OPREMA I NAMJEŠTAJ		6.899,87	
050	UPRAVNI ODJEL ZA PROSTORNO UREĐENJE, ZAŠTITU OKOLIŠA I KOMUNALNE POSLOVE	3.536.883,37	2.607.367,55	73,72
05001	UPRAVNI ODJEL ZA PROSTORNO UREĐENJE, ZAŠTITU OKOLIŠA I KOMUNALNE POSLOVE	1.732.946,30	1.312.938,98	75,76
11	*Opći prihodi i primici*	*971.739,62*	*726.858,13*	*74,80*
12	*Višak/manjak prihoda - ZŽ*	*190.025,93*	*166.630,51*	*87,69*
13	*Koncesije*	*480.653,75*	*368.595,70*	*76,69*
41	*Prihodi za posebne namjene*	*60.000,00*	*27.612,50*	*46,02*
51	*Državni proračun*	*30.527,00*	*23.242,14*	*76,14*
3101	Zaštita okoliša i prirode	504.581,82	297.837,66	59,03
A310101	Zaštita mora	285.705,57	223.683,70	78,29
12	*Višak/manjak prihoda - ZŽ*	*5.524,82*	*5.524,82*	*100,00*
3	RASHODI POSLOVANJA	5.524,82	5.524,82	100,00
32	MATERIJALNI RASHODI	5.524,82	5.524,82	100,00
3234	KOMUNALNE USLUGE		5.524,82	
13	*Koncesije*	*249.653,75*	*194.916,74*	*78,07*
3	RASHODI POSLOVANJA	219.653,75	194.916,74	88,74
32	MATERIJALNI RASHODI	219.653,75	194.916,74	88,74
3234	KOMUNALNE USLUGE		86.040,32	
3235	ZAKUPNINE I NAJAMNINE		3.599,31	
3236	ZDRAVSTVENE I VETERINARSKE USLUGE		99.750,00	
3293	REPREZENTACIJA		5.527,11	
4	RASHODI ZA NABAVU NEFINANCIJSKE IMOVINE	30.000,00	0,00	0,00
42	RASHODI ZA NABAVU PROIZVEDENE DUGOTRAJNE IMOVINE	10.000,00	0,00	0,00
45	RASHODI ZA DODATNA ULAGANJA NA NEFINANCIJSKOJ IMOVINI	20.000,00	0,00	0,00
51	*Državni proračun*	*30.527,00*	*23.242,14*	*76,14*
3	RASHODI POSLOVANJA	30.527,00	23.242,14	76,14
32	MATERIJALNI RASHODI	30.527,00	23.242,14	76,14
3234	KOMUNALNE USLUGE		23.242,14	
A310102	Zaštita voda	25.000,00	19.425,00	77,70
13	*Koncesije*	*25.000,00*	*19.425,00*	*77,70*
4	RASHODI ZA NABAVU NEFINANCIJSKE IMOVINE	25.000,00	19.425,00	77,70
42	RASHODI ZA NABAVU PROIZVEDENE DUGOTRAJNE IMOVINE	25.000,00	19.425,00	77,70
4264	OSTALA NEMATERIJALNA PROIZVEDENA IMOVINA		19.425,00	
A310104	Izrada i provedba dokumenata zaštite okoliša	95.000,00	27.328,96	28,77
11	*Opći prihodi i primici*	*50.000,00*	*7.075,00*	*14,15*
3	RASHODI POSLOVANJA	40.000,00	0,00	0,00
36	POMOĆI DANE U INOZEMSTVO I UNUTAR OPĆEG PRORAČUNA	40.000,00	0,00	0,00
4	RASHODI ZA NABAVU NEFINANCIJSKE IMOVINE	10.000,00	7.075,00	70,75
42	RASHODI ZA NABAVU PROIZVEDENE DUGOTRAJNE IMOVINE	10.000,00	7.075,00	70,75
4264	OSTALA NEMATERIJALNA PROIZVEDENA IMOVINA		7.075,00	
13	*Koncesije*	*45.000,00*	*20.253,96*	*45,01*
3	RASHODI POSLOVANJA	45.000,00	20.253,96	45,01
32	MATERIJALNI RASHODI	45.000,00	20.253,96	45,01
3237	INTELEKTUALNE I OSOBNE USLUGE		20.000,00	

ZADARSKA ŽUPANIJA

II. POSEBNI DIO

IZVJEŠTAJ PO PROGRAMSKOJ KLASIFIKACIJI

Brojčana oznaka i naziv		Rebalans 2025.	Izvršenje I-XII 2025.	Izvršenje / Reb. 2025.
3299	OSTALI NESPOMENUTI RASHODI POSLOVANJA		253,96	
A310105	Ostale aktivnosti	98.876,25	27.400,00	27,71
11	*Opći prihodi i primici*	*98.876,25*	*27.400,00*	*27,71*
3	RASHODI POSLOVANJA	98.876,25	27.400,00	27,71
36	POMOĆI DANE U INOZEMSTVO I UNUTAR OPĆEG PRORAČUNA	73.846,25	2.400,00	3,25
3661	TEK.POMOĆI PRORAČUN.KORISNICIMA DRUGIH PRORAČUNA		2.400,00	
38	RASHODI ZA DONACIJE, KAZNE, NAKNADE ŠTETA I KAP. POMOĆI	25.030,00	25.000,00	99,88
3811	TEKUĆE DONACIJE U NOVCU		25.000,00	
3102	Postupanje s otpadom	361.817,24	354.054,54	97,85
A310202	Centar za gospodarenjem otpadom	276.000,00	276.000,00	100,00
11	*Opći prihodi i primici*	*276.000,00*	*276.000,00*	*100,00*
3	RASHODI POSLOVANJA	276.000,00	276.000,00	100,00
38	RASHODI ZA DONACIJE, KAZNE, NAKNADE ŠTETA I KAP. POMOĆI	276.000,00	276.000,00	100,00
3862	KAPITA.P.KREDI.I OSTALIM FINA.INSTITU.IZVAN JS		276.000,00	
K310203	Izgradnja CGO Biljane Donje	85.817,24	78.054,54	90,95
11	*Opći prihodi i primici*	*10.000,00*	*2.237,30*	*22,37*
4	RASHODI ZA NABAVU NEFINANCIJSKE IMOVINE	10.000,00	2.237,30	22,37
42	RASHODI ZA NABAVU PROIZVEDENE DUGOTRAJNE IMOVINE	10.000,00	2.237,30	22,37
4264	OSTALA NEMATERIJALNA PROIZVEDENA IMOVINA		2.237,30	
12	*Višak/manjak prihoda - ZŽ*	*75.817,24*	*75.817,24*	*100,00*
3	RASHODI POSLOVANJA	75.817,24	75.817,24	100,00
38	RASHODI ZA DONACIJE, KAZNE, NAKNADE ŠTETA I KAP. POMOĆI	75.817,24	75.817,24	100,00
3862	KAPITA.P.KREDI.I OSTALIM FINA.INSTITU.IZVAN JS		75.817,24	
3103	Civilna zaštita	138.100,00	74.619,72	54,03
A310301	Prirodne nepogode	7.500,00	3.600,00	48,00
11	*Opći prihodi i primici*	*7.500,00*	*3.600,00*	*48,00*
3	RASHODI POSLOVANJA	7.500,00	3.600,00	48,00
32	MATERIJALNI RASHODI	7.500,00	3.600,00	48,00
3237	INTELEKTUALNE I OSOBNE USLUGE		3.600,00	
A310303	Aktivnosti vezane uz civilnu zaštitu	130.600,00	71.019,72	54,38
11	*Opći prihodi i primici*	*130.600,00*	*71.019,72*	*54,38*
3	RASHODI POSLOVANJA	99.200,00	69.204,09	69,76
32	MATERIJALNI RASHODI	54.200,00	24.774,20	45,71
3224	MATERIJAL I DIJELOVI ZA TEKUĆE I INVEST.ODRŽAVANJE		1.600,00	
3231	USLUGE TELEFONA, INTERNETA, POŠTE I PRIJEVOZA		463,60	
3232	USLUGE TEKUĆEG I INVESTICIJSKOG ODRŽAVANJA		21.598,10	
3235	ZAKUPNINE I NAJAMNINE		712,50	
3294	ČLANARINE		400,00	
38	RASHODI ZA DONACIJE, KAZNE, NAKNADE ŠTETA I KAP. POMOĆI	45.000,00	44.429,89	98,73
3811	TEKUĆE DONACIJE U NOVCU		30.000,00	
3821	KAPITALNE DONACIJE NEPROFITNIM ORGANIZACIJAMA		14.429,89	
4	RASHODI ZA NABAVU NEFINANCIJSKE IMOVINE	31.400,00	1.815,63	5,78
42	RASHODI ZA NABAVU PROIZVEDENE DUGOTRAJNE IMOVINE	31.400,00	1.815,63	5,78
4223	OPREMA ZA ODRŽAVANJE I ZAŠTITU		1.065,63	
4264	OSTALA NEMATERIJALNA PROIZVEDENA IMOVINA		750,00	
3104	Prostorno uređenje	326.583,87	197.625,24	60,51
A310401	Integralno upravljanje obalnim područjem	134.000,00	134.000,00	100,00
13	*Koncesije*	*134.000,00*	*134.000,00*	*100,00*
3	RASHODI POSLOVANJA	134.000,00	134.000,00	100,00
32	MATERIJALNI RASHODI	134.000,00	134.000,00	100,00
3237	INTELEKTUALNE I OSOBNE USLUGE		134.000,00	
A310402	Nacionalni energetski programi	14.000,00	6.625,00	47,32
11	*Opći prihodi i primici*	*14.000,00*	*6.625,00*	*47,32*
3	RASHODI POSLOVANJA	6.000,00	0,00	0,00
32	MATERIJALNI RASHODI	6.000,00	0,00	0,00
4	RASHODI ZA NABAVU NEFINANCIJSKE IMOVINE	8.000,00	6.625,00	82,81

ZADARSKA ŽUPANIJA

II. POSEBNI DIO

IZVJEŠTAJ PO PROGRAMSKOJ KLASIFIKACIJI

Brojčana oznaka i naziv		Rebalans 2025.	Izvršenje I-XII 2025.	Izvršenje / Reb. 2025.
42	RASHODI ZA NABAVU PROIZVEDENE DUGOTRAJNE IMOVINE	8.000,00	6.625,00	82,81
4264	OSTALA NEMATERIJALNA PROIZVEDENA IMOVINA		6.625,00	
A310403	Državna izmjera i služb. prostorne podloge i geoinf. podloge	25.000,00	0,00	0,00
13	*Koncesije*	*25.000,00*	*0,00*	*0,00*
3	RASHODI POSLOVANJA	25.000,00	0,00	0,00
36	POMOĆI DANE U INOZEMSTVO I UNUTAR OPĆEG PRORAČUNA	25.000,00	0,00	0,00
A310404	Geografski informacijski sustav	4.500,00	2.500,00	55,56
11	*Opći prihodi i primici*	*2.500,00*	*2.500,00*	*100,00*
3	RASHODI POSLOVANJA	2.500,00	2.500,00	100,00
32	MATERIJALNI RASHODI	2.500,00	2.500,00	100,00
3238	RAČUNALNE USLUGE		2.500,00	
13	*Koncesije*	*2.000,00*	*0,00*	*0,00*
3	RASHODI POSLOVANJA	2.000,00	0,00	0,00
32	MATERIJALNI RASHODI	2.000,00	0,00	0,00
A310405	Prostorni plan županije - PPUO/G	50.400,00	0,00	0,00
11	*Opći prihodi i primici*	*50.400,00*	*0,00*	*0,00*
3	RASHODI POSLOVANJA	15.400,00	0,00	0,00
32	MATERIJALNI RASHODI	400,00	0,00	0,00
36	POMOĆI DANE U INOZEMSTVO I UNUTAR OPĆEG PRORAČUNA	15.000,00	0,00	0,00
4	RASHODI ZA NABAVU NEFINANCIJSKE IMOVINE	35.000,00	0,00	0,00
42	RASHODI ZA NABAVU PROIZVEDENE DUGOTRAJNE IMOVINE	35.000,00	0,00	0,00
A310406	Povjerenstva	98.683,87	54.500,24	55,23
11	*Opći prihodi i primici*	*10.000,00*	*8.537,74*	*85,38*
3	RASHODI POSLOVANJA	10.000,00	8.537,74	85,38
32	MATERIJALNI RASHODI	10.000,00	8.537,74	85,38
3237	INTELEKTUALNE I OSOBNE USLUGE		3.021,82	
3296	TROŠKOVI SUDSKIH POSTUPAKA		5.515,92	
12	*Višak/manjak prihoda - ZŽ*	*28.683,87*	*18.350,00*	*63,97*
3	RASHODI POSLOVANJA	28.683,87	18.350,00	63,97
32	MATERIJALNI RASHODI	28.683,87	18.350,00	63,97
3237	INTELEKTUALNE I OSOBNE USLUGE		18.350,00	
41	*Prihodi za posebne namjene*	*60.000,00*	*27.612,50*	*46,02*
3	RASHODI POSLOVANJA	60.000,00	27.612,50	46,02
32	MATERIJALNI RASHODI	60.000,00	27.612,50	46,02
3237	INTELEKTUALNE I OSOBNE USLUGE		27.612,50	
3107	Vatrogastvo	401.863,37	388.801,82	96,75
A310701	Vatrogasna zajednica Zadarske županije	401.863,37	388.801,82	96,75
11	*Opći prihodi i primici*	*321.863,37*	*321.863,37*	*100,00*
3	RASHODI POSLOVANJA	321.863,37	321.863,37	100,00
38	RASHODI ZA DONACIJE, KAZNE, NAKNADE ŠTETA I KAP. POMOĆI	321.863,37	321.863,37	100,00
3811	TEKUĆE DONACIJE U NOVCU		321.863,37	
12	*Višak/manjak prihoda - ZŽ*	*80.000,00*	*66.938,45*	*83,67*
3	RASHODI POSLOVANJA	80.000,00	66.938,45	83,67
38	RASHODI ZA DONACIJE, KAZNE, NAKNADE ŠTETA I KAP. POMOĆI	80.000,00	66.938,45	83,67
3821	KAPITALNE DONACIJE NEPROFITNIM ORGANIZACIJAMA		66.938,45	
05002	NATURA JADERA, JAVNA USTANOVA	1.135.500,00	665.246,41	58,59
11	*Opći prihodi i primici*	*395.548,82*	*348.640,24*	*88,14*
13	*Koncesije*	*13.500,00*	*13.500,00*	*100,00*
19	*Predfinanciranje iz ŽP*	*129.489,81*	*50.763,53*	*39,20*
31	*Vlastiti prihodi - korisnici*	*8.700,00*	*7.769,82*	*89,31*
41	*Prihodi za posebne namjene*	*30.800,00*	*10.919,54*	*35,45*
42	*Višak/manjak prihoda korisnici*	*118.685,55*	*109.150,76*	*91,97*
51	*Državni proračun*	*2.310,78*	*0,00*	*0,00*
52	*Izvanproračunski fondovi*	*349.009,25*	*67.205,69*	*19,26*
53	*Proračun JLS*	*66.971,06*	*0,00*	*0,00*
54	*Pomoći iz inozemstva*	*20.484,73*	*55.425,79*	*270,57*

ZADARSKA ŽUPANIJA

II. POSEBNI DIO

IZVJEŠTAJ PO PROGRAMSKOJ KLASIFIKACIJI

Brojčana oznaka i naziv		Rebalans 2025.	Izvršenje I-XII 2025.	Izvršenje / Reb. 2025.
61	*Tekuće donacije*	*0,00*	*1.871,04*	
3105	Natura - Jadera, Javna ustanova	876.591,95	450.362,77	51,38
A310501	Djelatnost Natura - Jadera, Javna ustanova	312.571,76	342.242,88	109,49
11	*Opći prihodi i primici*	*258.169,53*	*277.193,57*	*107,37*
3	RASHODI POSLOVANJA	233.282,17	252.306,21	108,15
31	RASHODI ZA ZAPOSLENE	195.468,00	213.063,24	109,00
3111	PLAĆE ZA REDOVAN RAD		173.228,11	
3121	OSTALI RASHODI ZA ZAPOSLENE		11.252,47	
3132	DOPRINOSI ZA OBVEZNO ZDRAVSTVENO OSIGURANJE		28.582,66	
32	MATERIJALNI RASHODI	37.814,17	39.242,97	103,78
3211	SLUŽBENA PUTOVANJA		1.263,78	
3212	NAKNADE ZA PRIJEVOZ,ZA RAD NA TERENU I ODVOJENI ŽIVOT		4.656,20	
3214	OSTALE NAKNADE TROŠKOVA ZAPOSLENIMA		600,00	
3221	UREDSKI MATERIJAL I OSTALI MATERIJALNI RASHODI		1.996,41	
3223	ENERGIJA		5.213,23	
3224	MATERIJAL I DIJELOVI ZA TEKUĆE I INVEST.ODRŽAVANJE		742,31	
3231	USLUGE TELEFONA, INTERNETA, POŠTE I PRIJEVOZA		1.062,78	
3232	USLUGE TEKUĆEG I INVESTICIJSKOG ODRŽAVANJA		1.334,30	
3234	KOMUNALNE USLUGE		1.262,65	
3235	ZAKUPNINE I NAJAMNINE		5.474,13	
3236	ZDRAVSTVENE I VETERINARSKE USLUGE		675,00	
3238	RAČUNALNE USLUGE		3.268,30	
3239	OSTALE USLUGE		2.624,55	
3291	NAK.PREDSTA.I IZVRŠ.TIJELA,POVJER.I SL.		7.133,40	
3292	PREMIJE OSIGURANJA		1.901,09	
3299	OSTALI NESPOMENUTI RASHODI POSLOVANJA		34,84	
4	RASHODI ZA NABAVU NEFINANCIJSKE IMOVINE	24.887,36	24.887,36	100,00
42	RASHODI ZA NABAVU PROIZVEDENE DUGOTRAJNE IMOVINE	24.887,36	24.887,36	100,00
4231	PRIJEVOZNA SREDSTVA U CESTOVNOM PROMETU		24.887,36	
13	*Koncesije*	*13.500,00*	*13.500,00*	*100,00*
3	RASHODI POSLOVANJA	13.500,00	13.500,00	100,00
32	MATERIJALNI RASHODI	13.500,00	13.500,00	100,00
3237	INTELEKTUALNE I OSOBNE USLUGE		13.500,00	
31	*Vlastiti prihodi - korisnici*	*6.000,00*	*7.769,82*	*129,50*
3	RASHODI POSLOVANJA	6.000,00	7.769,82	129,50
31	RASHODI ZA ZAPOSLENE	1.000,00	1.766,56	176,66
3121	OSTALI RASHODI ZA ZAPOSLENE		1.766,56	
32	MATERIJALNI RASHODI	4.000,00	6.003,26	150,08
3235	ZAKUPNINE I NAJAMNINE		1.867,83	
3237	INTELEKTUALNE I OSOBNE USLUGE		4.135,43	
38	RASHODI ZA DONACIJE, KAZNE, NAKNADE ŠTETA I KAP. POMOĆI	1.000,00	0,00	0,00
41	*Prihodi za posebne namjene*	*9.300,00*	*9.981,03*	*107,32*
3	RASHODI POSLOVANJA	9.300,00	9.981,03	107,32
32	MATERIJALNI RASHODI	9.300,00	9.981,03	107,32
3214	OSTALE NAKNADE TROŠKOVA ZAPOSLENIMA		447,30	
3223	ENERGIJA		1.695,25	
3232	USLUGE TEKUĆEG I INVESTICIJSKOG ODRŽAVANJA		1.754,00	
3237	INTELEKTUALNE I OSOBNE USLUGE		4.753,48	
3239	OSTALE USLUGE		1.331,00	
42	*Višak/manjak prihoda korisnici*	*25.602,23*	*31.927,42*	*124,71*
3	RASHODI POSLOVANJA	21.921,48	28.392,92	129,52
32	MATERIJALNI RASHODI	21.901,48	28.378,76	129,57
3211	SLUŽBENA PUTOVANJA		1.402,20	
3213	STRUČNO USAVRŠAVANJE ZAPOSLENIKA		312,50	
3214	OSTALE NAKNADE TROŠKOVA ZAPOSLENIMA		461,98	
3221	UREDSKI MATERIJAL I OSTALI MATERIJALNI RASHODI		771,66	

ZADARSKA ŽUPANIJA

II. POSEBNI DIO

IZVJEŠTAJ PO PROGRAMSKOJ KLASIFIKACIJI

Brojčana oznaka i naziv		Rebalans 2025.	Izvršenje I-XII 2025.	Izvršenje / Reb. 2025.
3224	MATERIJAL I DIJELOVI ZA TEKUĆE I INVEST.ODRŽAVANJE		353,21	
3225	SITNI INVENTAR I AUTOGUME		1.273,63	
3227	SLUŽBENA, RADNA I ZAŠTITNA ODJEĆA I OBUĆA		665,48	
3232	USLUGE TEKUĆEG I INVESTICIJSKOG ODRŽAVANJA		5.672,00	
3233	USLUGE PROMIDŽBE I INFORMIRANJA		2.712,50	
3237	INTELEKTUALNE I OSOBNE USLUGE		12.101,29	
3238	RAČUNALNE USLUGE		843,50	
3292	PREMIJE OSIGURANJA		808,12	
3293	REPREZENTACIJA		448,56	
3299	OSTALI NESPOMENUTI RASHODI POSLOVANJA		552,13	
34	FINANCIJSKI RASHODI	20,00	14,16	70,80
3433	ZATEZNE KAMATE		14,16	
4	RASHODI ZA NABAVU NEFINANCIJSKE IMOVINE	3.680,75	3.534,50	96,03
42	RASHODI ZA NABAVU PROIZVEDENE DUGOTRAJNE IMOVINE	3.680,75	3.534,50	96,03
4221	UREDSKA OPREMA I NAMJEŠTAJ		830,00	
4227	UREĐAJI, STROJEVI I OPREMA ZA OSTALE NAMJENE		2.704,50	
61	*Tekuće donacije*	*0,00*	*1.871,04*	
3	RASHODI POSLOVANJA	0,00	1.871,04	
32	MATERIJALNI RASHODI	0,00	1.871,04	
3293	REPREZENTACIJA		1.794,24	
3299	OSTALI NESPOMENUTI RASHODI POSLOVANJA		76,80	
A310502	Održ.,zaštita i promidžba zaštićenih lokaliteta	37.631,40	3.846,32	10,22
11	*Opći prihodi i primici*	*3.000,00*	*2.907,81*	*96,93*
3	RASHODI POSLOVANJA	3.000,00	2.907,81	96,93
32	MATERIJALNI RASHODI	3.000,00	2.907,81	96,93
3234	KOMUNALNE USLUGE		2.907,81	
31	*Vlastiti prihodi - korisnici*	*2.700,00*	*0,00*	*0,00*
3	RASHODI POSLOVANJA	2.700,00	0,00	0,00
32	MATERIJALNI RASHODI	2.700,00	0,00	0,00
41	*Prihodi za posebne namjene*	*21.500,00*	*938,51*	*4,37*
3	RASHODI POSLOVANJA	21.500,00	938,51	4,37
32	MATERIJALNI RASHODI	21.500,00	938,51	4,37
3233	USLUGE PROMIDŽBE I INFORMIRANJA		938,51	
42	*Višak/manjak prihoda korisnici*	*10.431,40*	*0,00*	*0,00*
3	RASHODI POSLOVANJA	10.431,40	0,00	0,00
32	MATERIJALNI RASHODI	10.431,40	0,00	0,00
T310509	Očuvanje i obnova obalnih i slanih ekosustava ZŽ	48.125,00	34.375,00	71,43
52	*Izvanproračunski fondovi*	*48.125,00*	*34.375,00*	*71,43*
3	RASHODI POSLOVANJA	48.125,00	34.375,00	71,43
32	MATERIJALNI RASHODI	48.125,00	34.375,00	71,43
3237	INTELEKTUALNE I OSOBNE USLUGE		34.375,00	
T310510	Sanacija puteva Kolanjsko blato	409.355,00	24.687,50	6,03
11	*Opći prihodi i primici*	*74.499,69*	*24.687,50*	*33,14*
4	RASHODI ZA NABAVU NEFINANCIJSKE IMOVINE	74.499,69	24.687,50	33,14
41	RASHODI ZA NABAVU NEPROIZVEDENE DUGOTRAJNE IMOVINE	74.499,69	24.687,50	33,14
4124	OSTALA PRAVA		24.687,50	
52	*Izvanproračunski fondovi*	*267.884,25*	*0,00*	*0,00*
4	RASHODI ZA NABAVU NEFINANCIJSKE IMOVINE	267.884,25	0,00	0,00
41	RASHODI ZA NABAVU NEPROIZVEDENE DUGOTRAJNE IMOVINE	267.884,25	0,00	0,00
53	*Proračun JLS*	*66.971,06*	*0,00*	*0,00*
4	RASHODI ZA NABAVU NEFINANCIJSKE IMOVINE	66.971,06	0,00	0,00
41	RASHODI ZA NABAVU NEPROIZVEDENE DUGOTRAJNE IMOVINE	66.971,06	0,00	0,00
T310511	Obnova posjetiteljske infrastrukture na Vrelu Une	53.500,00	41.038,36	76,71
11	*Opći prihodi i primici*	*20.500,00*	*8.207,67*	*40,04*
4	RASHODI ZA NABAVU NEFINANCIJSKE IMOVINE	20.500,00	8.207,67	40,04
45	RASHODI ZA DODATNA ULAGANJA NA NEFINANCIJSKOJ IMOVINI	20.500,00	8.207,67	40,04

ZADARSKA ŽUPANIJA

II. POSEBNI DIO

IZVJEŠTAJ PO PROGRAMSKOJ KLASIFIKACIJI

Brojčana oznaka i naziv		Rebalans 2025.	Izvršenje I-XII 2025.	Izvršenje / Reb. 2025.
4541	DODATNA ULAGANJA ZA OSTALU NEFINAN.IMOVINU		8.207,67	
52	*Izvanproračunski fondovi*	*33.000,00*	*32.830,69*	*99,49*
4	RASHODI ZA NABAVU NEFINANCIJSKE IMOVINE	33.000,00	32.830,69	99,49
45	RASHODI ZA DODATNA ULAGANJA NA NEFINANCIJSKOJ IMOVINI	33.000,00	32.830,69	99,49
4541	DODATNA ULAGANJA ZA OSTALU NEFINAN.IMOVINU		32.830,69	
T310512	Makni divljaka da u lokvi bude fjaka	15.408,79	4.172,71	27,08
19	*Predfinanciranje iz ŽP*	*15.408,79*	*4.172,71*	*27,08*
3	RASHODI POSLOVANJA	12.945,50	3.267,46	25,24
31	RASHODI ZA ZAPOSLENE	2.435,50	2.641,56	108,46
3111	PLAĆE ZA REDOVAN RAD		1.984,32	
3121	OSTALI RASHODI ZA ZAPOSLENE		329,82	
3132	DOPRINOSI ZA OBVEZNO ZDRAVSTVENO OSIGURANJE		327,42	
32	MATERIJALNI RASHODI	10.510,00	625,90	5,96
3224	MATERIJAL I DIJELOVI ZA TEKUĆE I INVEST.ODRŽAVANJE		625,90	
4	RASHODI ZA NABAVU NEFINANCIJSKE IMOVINE	2.463,29	905,25	36,75
42	RASHODI ZA NABAVU PROIZVEDENE DUGOTRAJNE IMOVINE	2.463,29	905,25	36,75
4221	UREDSKA OPREMA I NAMJEŠTAJ		905,25	
4307	Međunarodni EU projekti	258.908,05	214.883,64	83,00
T430736	NaTour4CChange	95.116,40	79.683,90	83,78
11	*Opći prihodi i primici*	*20.379,60*	*20.589,44*	*101,03*
3	RASHODI POSLOVANJA	20.379,60	20.589,44	101,03
31	RASHODI ZA ZAPOSLENE	20.106,67	20.334,03	101,13
3111	PLAĆE ZA REDOVAN RAD		16.645,96	
3121	OSTALI RASHODI ZA ZAPOSLENE		941,44	
3132	DOPRINOSI ZA OBVEZNO ZDRAVSTVENO OSIGURANJE		2.746,63	
32	MATERIJALNI RASHODI	272,93	255,41	93,58
3212	NAKNADE ZA PRIJEVOZ,ZA RAD NA TERENU I ODVOJENI ŽIVOT		255,41	
19	*Predfinanciranje iz ŽP*	*73.136,80*	*46.590,82*	*63,70*
3	RASHODI POSLOVANJA	69.737,20	43.247,97	62,02
31	RASHODI ZA ZAPOSLENE	32.205,17	31.229,13	96,97
3111	PLAĆE ZA REDOVAN RAD		25.128,27	
3121	OSTALI RASHODI ZA ZAPOSLENE		1.803,98	
3132	DOPRINOSI ZA OBVEZNO ZDRAVSTVENO OSIGURANJE		4.296,88	
32	MATERIJALNI RASHODI	37.532,03	12.018,84	32,02
3211	SLUŽBENA PUTOVANJA		6.030,54	
3232	USLUGE TEKUĆEG I INVESTICIJSKOG ODRŽAVANJA		198,00	
3237	INTELEKTUALNE I OSOBNE USLUGE		4.700,00	
3293	REPREZENTACIJA		760,30	
3299	OSTALI NESPOMENUTI RASHODI POSLOVANJA		330,00	
4	RASHODI ZA NABAVU NEFINANCIJSKE IMOVINE	3.399,60	3.342,85	98,33
42	RASHODI ZA NABAVU PROIZVEDENE DUGOTRAJNE IMOVINE	3.399,60	3.342,85	98,33
4221	UREDSKA OPREMA I NAMJEŠTAJ		3.342,85	
54	*Pomoći iz inozemstva*	*1.600,00*	*12.503,64*	*781,48*
3	RASHODI POSLOVANJA	1.600,00	12.503,64	781,48
31	RASHODI ZA ZAPOSLENE	0,00	913,64	
3111	PLAĆE ZA REDOVAN RAD		913,64	
32	MATERIJALNI RASHODI	1.600,00	11.590,00	724,38
3237	INTELEKTUALNE I OSOBNE USLUGE		11.590,00	
T430756	Projekt REVERS	163.791,65	135.199,74	82,54
11	*Opći prihodi i primici*	*19.000,00*	*15.054,25*	*79,23*
3	RASHODI POSLOVANJA	18.000,00	14.056,25	78,09
32	MATERIJALNI RASHODI	18.000,00	14.056,25	78,09
3237	INTELEKTUALNE I OSOBNE USLUGE		14.056,25	
4	RASHODI ZA NABAVU NEFINANCIJSKE IMOVINE	1.000,00	998,00	99,80
42	RASHODI ZA NABAVU PROIZVEDENE DUGOTRAJNE IMOVINE	1.000,00	998,00	99,80
4221	UREDSKA OPREMA I NAMJEŠTAJ		998,00	

ZADARSKA ŽUPANIJA

II. POSEBNI DIO

IZVJEŠTAJ PO PROGRAMSKOJ KLASIFIKACIJI

Brojčana oznaka i naziv		Rebalans 2025.	Izvršenje I-XII 2025.	Izvršenje / Reb. 2025.
19	*Predfinanciranje iz ŽP*	*40.944,22*	*0,00*	*0,00*
3	RASHODI POSLOVANJA	9.145,15	0,00	0,00
31	RASHODI ZA ZAPOSLENE	6.285,22	0,00	0,00
32	MATERIJALNI RASHODI	2.859,93	0,00	0,00
4	RASHODI ZA NABAVU NEFINANCIJSKE IMOVINE	31.799,07	0,00	0,00
42	RASHODI ZA NABAVU PROIZVEDENE DUGOTRAJNE IMOVINE	31.799,07	0,00	0,00
42	*Višak/manjak prihoda korisnici*	*82.651,92*	*77.223,34*	*93,43*
3	RASHODI POSLOVANJA	68.401,92	77.223,34	112,90
31	RASHODI ZA ZAPOSLENE	23.882,62	30.158,52	126,28
3111	PLAĆE ZA REDOVAN RAD		24.374,40	
3121	OSTALI RASHODI ZA ZAPOSLENE		1.762,35	
3132	DOPRINOSI ZA OBVEZNO ZDRAVSTVENO OSIGURANJE		4.021,77	
32	MATERIJALNI RASHODI	44.519,30	47.046,82	105,68
3211	SLUŽBENA PUTOVANJA		1.533,77	
3212	NAKNADE ZA PRIJEVOZ,ZA RAD NA TERENU I ODVOJENI ŽIVOT		423,05	
3237	INTELEKTUALNE I OSOBNE USLUGE		45.090,00	
34	FINANCIJSKI RASHODI	0,00	18,00	
3431	BANKARSKE USLUGE I USLUGE PLATNOG PROMETA		18,00	
4	RASHODI ZA NABAVU NEFINANCIJSKE IMOVINE	14.250,00	0,00	0,00
42	RASHODI ZA NABAVU PROIZVEDENE DUGOTRAJNE IMOVINE	14.250,00	0,00	0,00
51	*Državni proračun*	*2.310,78*	*0,00*	*0,00*
4	RASHODI ZA NABAVU NEFINANCIJSKE IMOVINE	2.310,78	0,00	0,00
42	RASHODI ZA NABAVU PROIZVEDENE DUGOTRAJNE IMOVINE	2.310,78	0,00	0,00
54	*Pomoći iz inozemstva*	*18.884,73*	*42.922,15*	*227,28*
3	RASHODI POSLOVANJA	16.868,04	42.922,15	254,46
32	MATERIJALNI RASHODI	0,00	500,00	
3235	ZAKUPNINE I NAJAMNINE		500,00	
36	POMOĆI DANE U INOZEMSTVO I UNUTAR OPĆEG PRORAČUNA	16.868,04	42.422,15	251,49
3621	TEKUĆE POMO.MEĐUNA.ORG.TE INSTI.I TIJELIMA EU		31.416,56	
3693	TEK. PRIJESN. IZMEĐU PROR. KOR. ISTOG PROR. TEMELJEM PRIJENOSA EU SRED.		11.005,59	
4	RASHODI ZA NABAVU NEFINANCIJSKE IMOVINE	2.016,69	0,00	0,00
42	RASHODI ZA NABAVU PROIZVEDENE DUGOTRAJNE IMOVINE	2.016,69	0,00	0,00
05003	ZAVOD ZA PROSTORNO UREĐENJE	668.437,07	629.182,16	94,13
11	*Opći prihodi i primici*	*593.956,00*	*595.954,40*	*100,34*
41	*Prihodi za posebne namjene*	*5.000,00*	*0,00*	*0,00*
42	*Višak/manjak prihoda korisnici*	*69.481,07*	*33.227,76*	*47,82*
3106	Zavod za prostorno uređenje	668.437,07	629.182,16	94,13
A310601	Djelatnost Zavoda za prostorno uređenje	635.040,07	615.894,89	96,99
11	*Opći prihodi i primici*	*593.956,00*	*595.954,40*	*100,34*
3	RASHODI POSLOVANJA	593.956,00	595.954,40	100,34
31	RASHODI ZA ZAPOSLENE	523.756,00	527.377,75	100,69
3111	PLAĆE ZA REDOVAN RAD		426.250,84	
3121	OSTALI RASHODI ZA ZAPOSLENE		30.568,65	
3132	DOPRINOSI ZA OBVEZNO ZDRAVSTVENO OSIGURANJE		70.558,26	
32	MATERIJALNI RASHODI	70.180,00	68.576,65	97,72
3211	SLUŽBENA PUTOVANJA		1.623,61	
3212	NAKNADE ZA PRIJEVOZ,ZA RAD NA TERENU I ODVOJENI ŽIVOT		5.291,56	
3213	STRUČNO USAVRŠAVANJE ZAPOSLENIKA		870,00	
3221	UREDSKI MATERIJAL I OSTALI MATERIJALNI RASHODI		5.630,13	
3223	ENERGIJA		10.518,58	
3231	USLUGE TELEFONA, INTERNETA, POŠTE I PRIJEVOZA		2.432,03	
3232	USLUGE TEKUĆEG I INVESTICIJSKOG ODRŽAVANJA		1.813,13	
3234	KOMUNALNE USLUGE		1.343,67	
3235	ZAKUPNINE I NAJAMNINE		2.924,42	
3237	INTELEKTUALNE I OSOBNE USLUGE		479,22	
3238	RAČUNALNE USLUGE		15.271,62	

ZADARSKA ŽUPANIJA

II. POSEBNI DIO

IZVJEŠTAJ PO PROGRAMSKOJ KLASIFIKACIJI

Brojčana oznaka i naziv		Rebalans 2025.	Izvršenje I-XII 2025.	Izvršenje / Reb. 2025.
3239	OSTALE USLUGE		11.583,00	
3291	NAK.PREDSTA.I IZVRŠ.TIJELA,POVJER.I SL.		7.133,40	
3292	PREMIJE OSIGURANJA		453,89	
3294	ČLANARINE		800,00	
3299	OSTALI NESPOMENUTI RASHODI POSLOVANJA		408,39	
34	FINANCIJSKI RASHODI	20,00	0,00	0,00
41	*Prihodi za posebne namjene*	*5.000,00*	*0,00*	*0,00*
3	RASHODI POSLOVANJA	5.000,00	0,00	0,00
32	MATERIJALNI RASHODI	5.000,00	0,00	0,00
42	*Višak/manjak prihoda korisnici*	*36.084,07*	*19.940,49*	*55,26*
3	RASHODI POSLOVANJA	36.084,07	19.940,49	55,26
31	RASHODI ZA ZAPOSLENE	4.660,00	0,00	0,00
32	MATERIJALNI RASHODI	30.924,07	19.440,49	62,87
3211	SLUŽBENA PUTOVANJA		2.192,14	
3213	STRUČNO USAVRŠAVANJE ZAPOSLENIKA		199,00	
3214	OSTALE NAKNADE TROŠKOVA ZAPOSLENIMA		16,04	
3221	UREDSKI MATERIJAL I OSTALI MATERIJALNI RASHODI		33,58	
3223	ENERGIJA		83,32	
3236	ZDRAVSTVENE I VETERINARSKE USLUGE		3.883,82	
3238	RAČUNALNE USLUGE		11.801,60	
3293	REPREZENTACIJA		1.230,99	
38	RASHODI ZA DONACIJE, KAZNE, NAKNADE ŠTETA I KAP. POMOĆI	500,00	500,00	100,00
3811	TEKUĆE DONACIJE U NOVCU		500,00	
K310602	Opremanje poslovnih prostorija	8.547,00	5.862,27	68,59
42	*Višak/manjak prihoda korisnici*	*8.547,00*	*5.862,27*	*68,59*
4	RASHODI ZA NABAVU NEFINANCIJSKE IMOVINE	8.547,00	5.862,27	68,59
42	RASHODI ZA NABAVU PROIZVEDENE DUGOTRAJNE IMOVINE	8.547,00	5.862,27	68,59
4221	UREDSKA OPREMA I NAMJEŠTAJ		5.315,61	
4222	KOMUNIKACIJSKA OPREMA		546,66	
K310604	Krajobrazna studija otoka Pašmana	24.850,00	7.425,00	29,88
42	*Višak/manjak prihoda korisnici*	*24.850,00*	*7.425,00*	*29,88*
3	RASHODI POSLOVANJA	24.850,00	7.425,00	29,88
32	MATERIJALNI RASHODI	24.850,00	7.425,00	29,88
3237	INTELEKTUALNE I OSOBNE USLUGE		7.425,00	
060	UPRAVNI ODJEL ZA GOSPODARSTVO I TURIZAM	948.868,37	792.238,11	83,49
06001	UPRAVNI ODJEL ZA GOSPODARSTVO I TURIZAM	948.868,37	792.238,11	83,49
11	*Opći prihodi i primici*	*695.500,00*	*592.191,80*	*85,15*
12	*Višak/manjak prihoda - ZŽ*	*154.168,37*	*112.907,71*	*73,24*
14	*Naknada za brodice*	*80.000,00*	*77.500,00*	*96,88*
41	*Prihodi za posebne namjene*	*11.200,00*	*4.500,00*	*40,18*
51	*Državni proračun*	*8.000,00*	*5.138,60*	*64,23*
3301	Malo i srednje poduzetništvo	261.168,37	208.006,06	79,64
A330101	Poticanje malog i srednjeg poduzetništva	184.000,00	133.743,63	72,69
11	*Opći prihodi i primici*	*176.000,00*	*128.605,03*	*73,07*
3	RASHODI POSLOVANJA	176.000,00	128.605,03	73,07
35	SUBVENCIJE	176.000,00	128.605,03	73,07
3522	SUBVENCIJAMA TRGO.DRU.I ZADRUGAMA IZVAN JS		38.819,90	
3523	SUBVENCIJE POLJOPRIVREDNICIMA I OBRTNICIMA		89.785,13	
51	*Državni proračun*	*8.000,00*	*5.138,60*	*64,23*
3	RASHODI POSLOVANJA	8.000,00	5.138,60	64,23
35	SUBVENCIJE	8.000,00	5.138,60	64,23
3523	SUBVENCIJE POLJOPRIVREDNICIMA I OBRTNICIMA		5.138,60	
A330107	Potpore malom poduzetništvu	77.168,37	74.262,43	96,23
11	*Opći prihodi i primici*	*73.000,00*	*72.262,43*	*98,99*
3	RASHODI POSLOVANJA	73.000,00	72.262,43	98,99

ZADARSKA ŽUPANIJA

II. POSEBNI DIO

IZVJEŠTAJ PO PROGRAMSKOJ KLASIFIKACIJI

Brojčana oznaka i naziv		Rebalans 2025.	Izvršenje I-XII 2025.	Izvršenje / Reb. 2025.
35	SUBVENCIJE	63.000,00	62.750,43	99,60
3522	SUBVENCIJAMA TRGO.DRU.I ZADRUGAMA IZVAN JS		62.750,43	
38	RASHODI ZA DONACIJE, KAZNE, NAKNADE ŠTETA I KAP. POMOĆI	10.000,00	9.512,00	95,12
3811	TEKUĆE DONACIJE U NOVCU		9.512,00	
12	*Višak/manjak prihoda - ZŽ*	*4.168,37*	*2.000,00*	*47,98*
3	RASHODI POSLOVANJA	4.168,37	2.000,00	47,98
36	POMOĆI DANE U INOZEMSTVO I UNUTAR OPĆEG PRORAČUNA	4.168,37	2.000,00	47,98
3631	TEKUĆE POMOĆI UNUTAR OPĆEG PRORAČUNA		2.000,00	
3401	Ostale aktivnosti	82.000,00	32.066,96	39,11
K340103	Stručne studije i ostale aktivnosti	82.000,00	32.066,96	39,11
11	*Opći prihodi i primici*	*32.000,00*	*21.159,25*	*66,12*
3	RASHODI POSLOVANJA	22.000,00	21.159,25	96,18
32	MATERIJALNI RASHODI	22.000,00	21.159,25	96,18
3239	OSTALE USLUGE		20.534,25	
3299	OSTALI NESPOMENUTI RASHODI POSLOVANJA		625,00	
4	RASHODI ZA NABAVU NEFINANCIJSKE IMOVINE	10.000,00	0,00	0,00
42	RASHODI ZA NABAVU PROIZVEDENE DUGOTRAJNE IMOVINE	10.000,00	0,00	0,00
12	*Višak/manjak prihoda - ZŽ*	*50.000,00*	*10.907,71*	*21,82*
4	RASHODI ZA NABAVU NEFINANCIJSKE IMOVINE	50.000,00	10.907,71	21,82
42	RASHODI ZA NABAVU PROIZVEDENE DUGOTRAJNE IMOVINE	50.000,00	10.907,71	21,82
4264	OSTALA NEMATERIJALNA PROIZVEDENA IMOVINA		10.907,71	
3402	Energetika	100.000,00	88.204,77	88,20
T340201	Energetski projekti	100.000,00	88.204,77	88,20
11	*Opći prihodi i primici*	*100.000,00*	*88.204,77*	*88,20*
3	RASHODI POSLOVANJA	100.000,00	88.204,77	88,20
37	NAKNADE GRAĐANIMA I KUĆANSTVIMA NA TEMELJU OSIGURANJA I DRUGE NAKNADE	100.000,00	88.204,77	88,20
3721	NAKNADE GRAĐANIMA I KUĆANSTVIMA U NOVCU		88.204,77	
3403	Infrastrukturni projekti	233.200,00	223.000,00	95,63
A340302	Ostala infrastruktura	233.200,00	223.000,00	95,63
11	*Opći prihodi i primici*	*122.000,00*	*120.000,00*	*98,36*
3	RASHODI POSLOVANJA	122.000,00	120.000,00	98,36
36	POMOĆI DANE U INOZEMSTVO I UNUTAR OPĆEG PRORAČUNA	122.000,00	120.000,00	98,36
3632	KAPITALNE POMOĆI UNUTAR OPĆG PRORAČUNA		120.000,00	
12	*Višak/manjak prihoda - ZŽ*	*100.000,00*	*100.000,00*	*100,00*
3	RASHODI POSLOVANJA	100.000,00	100.000,00	100,00
36	POMOĆI DANE U INOZEMSTVO I UNUTAR OPĆEG PRORAČUNA	100.000,00	100.000,00	100,00
3632	KAPITALNE POMOĆI UNUTAR OPĆG PRORAČUNA		100.000,00	
41	*Prihodi za posebne namjene*	*11.200,00*	*3.000,00*	*26,79*
4	RASHODI ZA NABAVU NEFINANCIJSKE IMOVINE	11.200,00	3.000,00	26,79
42	RASHODI ZA NABAVU PROIZVEDENE DUGOTRAJNE IMOVINE	11.200,00	3.000,00	26,79
4264	OSTALA NEMATERIJALNA PROIZVEDENA IMOVINA		3.000,00	
3901	Razvoj turizma	272.500,00	240.960,32	88,43
A390101	Promidžba turizma	201.500,00	175.872,18	87,28
11	*Opći prihodi i primici*	*121.500,00*	*96.872,18*	*79,73*
3	RASHODI POSLOVANJA	121.500,00	96.872,18	79,73
32	MATERIJALNI RASHODI	26.000,00	23.372,18	89,89
3233	USLUGE PROMIDŽBE I INFORMIRANJA		18.134,05	
3237	INTELEKTUALNE I OSOBNE USLUGE		2.247,30	
3239	OSTALE USLUGE		2.990,83	
35	SUBVENCIJE	44.000,00	28.500,00	64,77
3522	SUBVENCIJAMA TRGO.DRU.I ZADRUGAMA IZVAN JS		28.500,00	
36	POMOĆI DANE U INOZEMSTVO I UNUTAR OPĆEG PRORAČUNA	9.500,00	10.000,00	105,26
3631	TEKUĆE POMOĆI UNUTAR OPĆEG PRORAČUNA		9.000,00	
3661	TEK.POMOĆI PRORAČUN.KORISNICIMA DRUGIH PRORAČUNA		1.000,00	
38	RASHODI ZA DONACIJE, KAZNE, NAKNADE ŠTETA I KAP. POMOĆI	42.000,00	35.000,00	83,33
3811	TEKUĆE DONACIJE U NOVCU		35.000,00	

ZADARSKA ŽUPANIJA

II. POSEBNI DIO

IZVJEŠTAJ PO PROGRAMSKOJ KLASIFIKACIJI

Brojčana oznaka i naziv		Rebalans 2025.	Izvršenje I-XII 2025.	Izvršenje / Reb. 2025.
14	*Naknada za brodice*	*80.000,00*	*77.500,00*	*96,88*
3	RASHODI POSLOVANJA	80.000,00	77.500,00	96,88
38	RASHODI ZA DONACIJE, KAZNE, NAKNADE ŠTETA I KAP. POMOĆI	80.000,00	77.500,00	96,88
3811	TEKUĆE DONACIJE U NOVCU		77.500,00	
41	*Prihodi za posebne namjene*	*0,00*	*1.500,00*	
3	RASHODI POSLOVANJA	0,00	1.500,00	
36	POMOĆI DANE U INOZEMSTVO I UNUTAR OPĆEG PRORAČUNA	0,00	1.500,00	
3661	TEK.POMOĆI PRORAČUN.KORISNICIMA DRUGIH PRORAČUNA		1.500,00	
A390103	Udruženo oglašavanje	60.000,00	60.000,00	100,00
11	*Opći prihodi i primici*	*60.000,00*	*60.000,00*	*100,00*
3	RASHODI POSLOVANJA	60.000,00	60.000,00	100,00
38	RASHODI ZA DONACIJE, KAZNE, NAKNADE ŠTETA I KAP. POMOĆI	60.000,00	60.000,00	100,00
3811	TEKUĆE DONACIJE U NOVCU		45.000,00	
3821	KAPITALNE DONACIJE NEPROFITNIM ORGANIZACIJAMA		15.000,00	
A390104	Subvencioniranje turističkih kredita	11.000,00	5.088,14	46,26
11	*Opći prihodi i primici*	*11.000,00*	*5.088,14*	*46,26*
3	RASHODI POSLOVANJA	11.000,00	5.088,14	46,26
35	SUBVENCIJE	6.000,00	4.380,90	73,02
3523	SUBVENCIJE POLJOPRIVREDNICIMA I OBRTNICIMA		4.380,90	
37	NAKNADE GRAĐANIMA I KUĆANSTVIMA NA TEMELJU OSIGURANJA I DRUGE NAKNADE	5.000,00	707,24	14,14
3721	NAKNADE GRAĐANIMA I KUĆANSTVIMA U NOVCU		707,24	
070	UPRAVNI ODJEL ZA POLJOPRIVREDU, RIBARSTVO I EU FONDOVE	8.324.478,37	6.194.294,44	74,41
07001	UPRAVNI ODJEL ZA POLJOPRIVREDU, RIBARSTVO I EU FONDOVE	2.238.343,12	1.833.359,60	81,91
11	*Opći prihodi i primici*	*845.170,80*	*648.490,87*	*76,73*
12	*Višak/manjak prihoda - ZŽ*	*700.174,64*	*678.485,35*	*96,90*
13	*Koncesije*	*150.000,00*	*150.000,00*	*100,00*
14	*Naknada za brodice*	*49.000,00*	*41.515,27*	*84,73*
15	*Lovozakupnina*	*47.000,00*	*46.101,95*	*98,09*
17	*Naknada za navodnjavanje*	*40.000,00*	*32.815,57*	*82,04*
19	*Predfinanciranje iz ŽP*	*323.365,00*	*131.912,94*	*40,79*
41	*Prihodi za posebne namjene*	*70.331,00*	*78.527,50*	*111,65*
54	*Pomoći iz inozemstva*	*3.301,68*	*25.510,15*	*772,64*
71	*Prihodi od prodaje nefinancijske imovine*	*10.000,00*	*0,00*	*0,00*
3601	Razvoj poljoprivrede i ribarstva	1.157.551,34	989.817,19	85,51
A360102	Znanstveni i stručni projekti u poljop. i ribarstvu	35.000,00	23.750,00	67,86
11	*Opći prihodi i primici*	*15.000,00*	*9.000,00*	*60,00*
4	RASHODI ZA NABAVU NEFINANCIJSKE IMOVINE	15.000,00	9.000,00	60,00
42	RASHODI ZA NABAVU PROIZVEDENE DUGOTRAJNE IMOVINE	15.000,00	9.000,00	60,00
4264	OSTALA NEMATERIJALNA PROIZVEDENA IMOVINA		9.000,00	
14	*Naknada za brodice*	*20.000,00*	*14.750,00*	*73,75*
4	RASHODI ZA NABAVU NEFINANCIJSKE IMOVINE	20.000,00	14.750,00	73,75
42	RASHODI ZA NABAVU PROIZVEDENE DUGOTRAJNE IMOVINE	20.000,00	14.750,00	73,75
4264	OSTALA NEMATERIJALNA PROIZVEDENA IMOVINA		14.750,00	
A360103	Potpore u poljoprivredi i ruralnom razvoju	290.000,00	288.863,06	99,61
11	*Opći prihodi i primici*	*135.000,00*	*134.435,29*	*99,58*
3	RASHODI POSLOVANJA	135.000,00	134.435,29	99,58
35	SUBVENCIJE	110.000,00	110.000,00	100,00
3523	SUBVENCIJE POLJOPRIVREDNICIMA I OBRTNICIMA		110.000,00	
38	RASHODI ZA DONACIJE, KAZNE, NAKNADE ŠTETA I KAP. POMOĆI	25.000,00	24.435,29	97,74
3811	TEKUĆE DONACIJE U NOVCU		24.435,29	
12	*Višak/manjak prihoda - ZŽ*	*100.000,00*	*100.000,00*	*100,00*
3	RASHODI POSLOVANJA	100.000,00	100.000,00	100,00
35	SUBVENCIJE	100.000,00	100.000,00	100,00
3523	SUBVENCIJE POLJOPRIVREDNICIMA I OBRTNICIMA		100.000,00	
14	*Naknada za brodice*	*15.000,00*	*14.427,77*	*96,19*

ZADARSKA ŽUPANIJA

II. POSEBNI DIO

IZVJEŠTAJ PO PROGRAMSKOJ KLASIFIKACIJI

Brojčana oznaka i naziv		Rebalans 2025.	Izvršenje I-XII 2025.	Izvršenje / Reb. 2025.
3	RASHODI POSLOVANJA	15.000,00	14.427,77	96,19
35	SUBVENCIJE	15.000,00	14.427,77	96,19
3523	SUBVENCIJE POLJOPRIVREDNICIMA I OBRTNICIMA		14.427,77	
41	*Prihodi za posebne namjene*	*40.000,00*	*40.000,00*	*100,00*
3	RASHODI POSLOVANJA	40.000,00	40.000,00	100,00
35	SUBVENCIJE	40.000,00	40.000,00	100,00
3523	SUBVENCIJE POLJOPRIVREDNICIMA I OBRTNICIMA		40.000,00	
T360105	Upravljanje i održavanje SN Baštica	194.780,54	146.163,19	75,04
11	*Opći prihodi i primici*	*101.325,00*	*53.258,36*	*52,56*
3	RASHODI POSLOVANJA	96.325,00	53.258,36	55,29
32	MATERIJALNI RASHODI	96.325,00	53.258,36	55,29
3223	ENERGIJA		18.785,45	
3232	USLUGE TEKUĆEG I INVESTICIJSKOG ODRŽAVANJA		32.577,50	
3237	INTELEKTUALNE I OSOBNE USLUGE		1.895,41	
4	RASHODI ZA NABAVU NEFINANCIJSKE IMOVINE	5.000,00	0,00	0,00
42	RASHODI ZA NABAVU PROIZVEDENE DUGOTRAJNE IMOVINE	5.000,00	0,00	0,00
12	*Višak/manjak prihoda - ZŽ*	*39.680,54*	*39.011,96*	*98,32*
3	RASHODI POSLOVANJA	39.680,54	39.011,96	98,32
32	MATERIJALNI RASHODI	39.680,54	39.011,96	98,32
3232	USLUGE TEKUĆEG I INVESTICIJSKOG ODRŽAVANJA		8.721,35	
3234	KOMUNALNE USLUGE		30.290,61	
17	*Naknada za navodnjavanje*	*13.775,00*	*15.365,37*	*111,55*
3	RASHODI POSLOVANJA	13.775,00	15.365,37	111,55
32	MATERIJALNI RASHODI	13.775,00	15.365,37	111,55
3223	ENERGIJA		9.877,10	
3231	USLUGE TELEFONA, INTERNETA, POŠTE I PRIJEVOZA		1.199,18	
3232	USLUGE TEKUĆEG I INVESTICIJSKOG ODRŽAVANJA		2.125,00	
3295	PRISTOJBE I NAKNADE		2.164,09	
41	*Prihodi za posebne namjene*	*30.000,00*	*38.527,50*	*128,42*
3	RASHODI POSLOVANJA	30.000,00	38.527,50	128,42
32	MATERIJALNI RASHODI	30.000,00	38.527,50	128,42
3232	USLUGE TEKUĆEG I INVESTICIJSKOG ODRŽAVANJA		38.527,50	
71	*Prihodi od prodaje nefinancijske imovine*	*10.000,00*	*0,00*	*0,00*
3	RASHODI POSLOVANJA	10.000,00	0,00	0,00
32	MATERIJALNI RASHODI	10.000,00	0,00	0,00
A360109	Ostale aktivnosti	35.750,00	19.474,31	54,47
11	*Opći prihodi i primici*	*26.750,00*	*12.136,81*	*45,37*
3	RASHODI POSLOVANJA	23.000,00	8.886,81	38,64
32	MATERIJALNI RASHODI	23.000,00	8.886,81	38,64
3233	USLUGE PROMIDŽBE I INFORMIRANJA		2.033,20	
3235	ZAKUPNINE I NAJAMNINE		5.805,25	
3238	RAČUNALNE USLUGE		332,46	
3299	OSTALI NESPOMENUTI RASHODI POSLOVANJA		715,90	
4	RASHODI ZA NABAVU NEFINANCIJSKE IMOVINE	3.750,00	3.250,00	86,67
41	RASHODI ZA NABAVU NEPROIZVEDENE DUGOTRAJNE IMOVINE	3.750,00	3.250,00	86,67
4123	LICENCE		3.250,00	
14	*Naknada za brodice*	*9.000,00*	*7.337,50*	*81,53*
3	RASHODI POSLOVANJA	9.000,00	7.337,50	81,53
32	MATERIJALNI RASHODI	9.000,00	7.337,50	81,53
3232	USLUGE TEKUĆEG I INVESTICIJSKOG ODRŽAVANJA		1.000,00	
3237	INTELEKTUALNE I OSOBNE USLUGE		6.337,50	
K360119	SN Vransko polje	75.002,82	44.806,97	59,74
11	*Opći prihodi i primici*	*38.002,82*	*8.306,97*	*21,86*
3	RASHODI POSLOVANJA	20.402,82	719,47	3,53
32	MATERIJALNI RASHODI	402,82	402,52	99,93
3237	INTELEKTUALNE I OSOBNE USLUGE		373,26	

ZADARSKA ŽUPANIJA

II. POSEBNI DIO

IZVJEŠTAJ PO PROGRAMSKOJ KLASIFIKACIJI

Brojčana oznaka i naziv		Rebalans 2025.	Izvršenje I-XII 2025.	Izvršenje / Reb. 2025.
3299	OSTALI NESPOMENUTI RASHODI POSLOVANJA		29,26	
37	NAKNADE GRAĐANIMA I KUĆANSTVIMA NA TEMELJU OSIGURANJA I DRUGE NAKNADE	20.000,00	316,95	1,58
3721	NAKNADE GRAĐANIMA I KUĆANSTVIMA U NOVCU		316,95	
4	RASHODI ZA NABAVU NEFINANCIJSKE IMOVINE	17.600,00	7.587,50	43,11
42	RASHODI ZA NABAVU PROIZVEDENE DUGOTRAJNE IMOVINE	17.600,00	7.587,50	43,11
4264	OSTALA NEMATERIJALNA PROIZVEDENA IMOVINA		7.587,50	
12	*Višak/manjak prihoda - ZŽ*	*37.000,00*	*36.500,00*	*98,65*
3	RASHODI POSLOVANJA	37.000,00	36.500,00	98,65
32	MATERIJALNI RASHODI	37.000,00	36.500,00	98,65
3237	INTELEKTUALNE I OSOBNE USLUGE		36.500,00	
T360122	Organizacija manifestacija i festivala	32.250,00	17.599,59	54,57
11	*Opći prihodi i primici*	*32.250,00*	*17.599,59*	*54,57*
3	RASHODI POSLOVANJA	32.250,00	17.599,59	54,57
32	MATERIJALNI RASHODI	18.750,00	8.499,59	45,33
3233	USLUGE PROMIDŽBE I INFORMIRANJA		312,50	
3235	ZAKUPNINE I NAJAMNINE		3.060,00	
3239	OSTALE USLUGE		3.487,50	
3293	REPREZENTACIJA		1.639,59	
35	SUBVENCIJE	3.000,00	0,00	0,00
36	POMOĆI DANE U INOZEMSTVO I UNUTAR OPĆEG PRORAČUNA	5.000,00	5.000,00	100,00
3631	TEKUĆE POMOĆI UNUTAR OPĆEG PRORAČUNA		5.000,00	
38	RASHODI ZA DONACIJE, KAZNE, NAKNADE ŠTETA I KAP. POMOĆI	5.500,00	4.100,00	74,55
3811	TEKUĆE DONACIJE U NOVCU		4.100,00	
A360124	Agroprognoza	12.330,00	11.611,02	94,17
11	*Opći prihodi i primici*	*12.330,00*	*11.611,02*	*94,17*
3	RASHODI POSLOVANJA	9.400,00	8.681,02	92,35
32	MATERIJALNI RASHODI	9.400,00	8.681,02	92,35
3231	USLUGE TELEFONA, INTERNETA, POŠTE I PRIJEVOZA		1.971,71	
3232	USLUGE TEKUĆEG I INVESTICIJSKOG ODRŽAVANJA		1.000,00	
3235	ZAKUPNINE I NAJAMNINE		760,00	
3238	RAČUNALNE USLUGE		149,31	
3239	OSTALE USLUGE		4.800,00	
4	RASHODI ZA NABAVU NEFINANCIJSKE IMOVINE	2.930,00	2.930,00	100,00
42	RASHODI ZA NABAVU PROIZVEDENE DUGOTRAJNE IMOVINE	2.930,00	2.930,00	100,00
4227	UREĐAJI, STROJEVI I OPREMA ZA OSTALE NAMJENE		2.930,00	
T360125	Upravljanje i održavanje SN Lišansko polje	66.398,50	57.968,78	87,30
11	*Opći prihodi i primici*	*56.973,50*	*52.123,62*	*91,49*
3	RASHODI POSLOVANJA	54.723,50	49.873,62	91,14
32	MATERIJALNI RASHODI	54.723,50	49.873,62	91,14
3223	ENERGIJA		1.816,24	
3232	USLUGE TEKUĆEG I INVESTICIJSKOG ODRŽAVANJA		44.990,13	
3234	KOMUNALNE USLUGE		1.793,75	
3236	ZDRAVSTVENE I VETERINARSKE USLUGE		1.273,50	
4	RASHODI ZA NABAVU NEFINANCIJSKE IMOVINE	2.250,00	2.250,00	100,00
42	RASHODI ZA NABAVU PROIZVEDENE DUGOTRAJNE IMOVINE	2.250,00	2.250,00	100,00
4227	UREĐAJI, STROJEVI I OPREMA ZA OSTALE NAMJENE		2.250,00	
17	*Naknada za navodnjavanje*	*9.425,00*	*5.845,16*	*62,02*
3	RASHODI POSLOVANJA	9.425,00	5.845,16	62,02
32	MATERIJALNI RASHODI	9.425,00	5.845,16	62,02
3223	ENERGIJA		1.194,20	
3231	USLUGE TELEFONA, INTERNETA, POŠTE I PRIJEVOZA		95,88	
3232	USLUGE TEKUĆEG I INVESTICIJSKOG ODRŽAVANJA		4.425,00	
3295	PRISTOJBE I NAKNADE		130,08	
T360126	Upravljanje i održavanje SN Donja Baštica	33.376,58	28.075,84	84,12
11	*Opći prihodi i primici*	*30.676,58*	*27.221,58*	*88,74*
3	RASHODI POSLOVANJA	30.676,58	27.221,58	88,74

ZADARSKA ŽUPANIJA

II. POSEBNI DIO

IZVJEŠTAJ PO PROGRAMSKOJ KLASIFIKACIJI

Brojčana oznaka i naziv		Rebalans 2025.	Izvršenje I-XII 2025.	Izvršenje / Reb. 2025.
32	MATERIJALNI RASHODI	30.676,58	27.221,58	88,74
3232	USLUGE TEKUĆEG I INVESTICIJSKOG ODRŽAVANJA		22.357,50	
3237	INTELEKTUALNE I OSOBNE USLUGE		4.500,00	
3299	OSTALI NESPOMENUTI RASHODI POSLOVANJA		364,08	
17	*Naknada za navodnjavanje*	*2.700,00*	*854,26*	*31,64*
3	RASHODI POSLOVANJA	2.700,00	854,26	31,64
32	MATERIJALNI RASHODI	2.700,00	854,26	31,64
3223	ENERGIJA		241,76	
3232	USLUGE TEKUĆEG I INVESTICIJSKOG ODRŽAVANJA		612,50	
T360127	Upravljanje i održavanje SN Baštica II faza Smilčić	50.937,90	29.072,43	57,07
11	*Opći prihodi i primici*	*36.837,90*	*18.321,65*	*49,74*
3	RASHODI POSLOVANJA	36.837,90	18.321,65	49,74
32	MATERIJALNI RASHODI	36.837,90	18.321,65	49,74
3232	USLUGE TEKUĆEG I INVESTICIJSKOG ODRŽAVANJA		17.983,75	
3299	OSTALI NESPOMENUTI RASHODI POSLOVANJA		337,90	
17	*Naknada za navodnjavanje*	*14.100,00*	*10.750,78*	*76,25*
3	RASHODI POSLOVANJA	14.100,00	10.750,78	76,25
32	MATERIJALNI RASHODI	14.100,00	10.750,78	76,25
3223	ENERGIJA		4.037,15	
3231	USLUGE TELEFONA, INTERNETA, POŠTE I PRIJEVOZA		332,00	
3232	USLUGE TEKUĆEG I INVESTICIJSKOG ODRŽAVANJA		6.000,00	
3295	PRISTOJBE I NAKNADE		381,63	
K360128	Sklonište za napuštene i izgubljene životinje	325.725,00	317.707,00	97,54
11	*Opći prihodi i primici*	*95.725,00*	*93.500,00*	*97,68*
4	RASHODI ZA NABAVU NEFINANCIJSKE IMOVINE	95.725,00	93.500,00	97,68
42	RASHODI ZA NABAVU PROIZVEDENE DUGOTRAJNE IMOVINE	95.725,00	93.500,00	97,68
4214	OSTALI GRAĐEVINSKI OBJEKTI		92.125,00	
4264	OSTALA NEMATERIJALNA PROIZVEDENA IMOVINA		1.375,00	
12	*Višak/manjak prihoda - ZŽ*	*230.000,00*	*224.207,00*	*97,48*
4	RASHODI ZA NABAVU NEFINANCIJSKE IMOVINE	230.000,00	224.207,00	97,48
42	RASHODI ZA NABAVU PROIZVEDENE DUGOTRAJNE IMOVINE	230.000,00	224.207,00	97,48
4214	OSTALI GRAĐEVINSKI OBJEKTI		222.957,00	
4264	OSTALA NEMATERIJALNA PROIZVEDENA IMOVINA		1.250,00	
A360130	Koordinacijska radna skupina za zaštitu životinja	6.000,00	4.725,00	78,75
11	*Opći prihodi i primici*	*6.000,00*	*4.725,00*	*78,75*
3	RASHODI POSLOVANJA	6.000,00	4.725,00	78,75
32	MATERIJALNI RASHODI	6.000,00	4.725,00	78,75
3233	USLUGE PROMIDŽBE I INFORMIRANJA		1.950,00	
3237	INTELEKTUALNE I OSOBNE USLUGE		2.775,00	
3603	Vodno gospodarstvo	258.000,00	258.000,00	100,00
A360301	Priprema i projektiranje objekata za vodooprskrbu i odvodnju	258.000,00	258.000,00	100,00
11	*Opći prihodi i primici*	*108.000,00*	*108.000,00*	*100,00*
3	RASHODI POSLOVANJA	108.000,00	108.000,00	100,00
36	POMOĆI DANE U INOZEMSTVO I UNUTAR OPĆEG PRORAČUNA	108.000,00	108.000,00	100,00
3631	TEKUĆE POMOĆI UNUTAR OPĆEG PRORAČUNA		56.250,00	
3632	KAPITALNE POMOĆI UNUTAR OPĆG PRORAČUNA		51.750,00	
13	*Koncesije*	*150.000,00*	*150.000,00*	*100,00*
3	RASHODI POSLOVANJA	150.000,00	150.000,00	100,00
36	POMOĆI DANE U INOZEMSTVO I UNUTAR OPĆEG PRORAČUNA	150.000,00	150.000,00	100,00
3632	KAPITALNE POMOĆI UNUTAR OPĆG PRORAČUNA		150.000,00	
3605	Šumarstvo	200.000,00	200.000,00	100,00
T360501	Projekt ozelenjavanja javnih površina	200.000,00	200.000,00	100,00
12	*Višak/manjak prihoda - ZŽ*	*200.000,00*	*200.000,00*	*100,00*
3	RASHODI POSLOVANJA	200.000,00	200.000,00	100,00
36	POMOĆI DANE U INOZEMSTVO I UNUTAR OPĆEG PRORAČUNA	200.000,00	200.000,00	100,00
3631	TEKUĆE POMOĆI UNUTAR OPĆEG PRORAČUNA		200.000,00	

ZADARSKA ŽUPANIJA

II. POSEBNI DIO

IZVJEŠTAJ PO PROGRAMSKOJ KLASIFIKACIJI

Brojčana oznaka i naziv		Rebalans 2025.	Izvršenje I-XII 2025.	Izvršenje / Reb. 2025.
3701	Lovstvo	47.662,00	46.101,95	96,73
A370102	Provedba Zakona o lovstvu	12.662,00	11.101,95	87,68
12	*Višak/manjak prihoda - ZŽ*	*331,00*	*0,00*	*0,00*
3	RASHODI POSLOVANJA	331,00	0,00	0,00
32	MATERIJALNI RASHODI	331,00	0,00	0,00
15	*Lovozakupnina*	*12.000,00*	*11.101,95*	*92,52*
3	RASHODI POSLOVANJA	12.000,00	11.101,95	92,52
32	MATERIJALNI RASHODI	10.900,00	10.305,63	94,55
3233	USLUGE PROMIDŽBE I INFORMIRANJA		1.453,13	
3235	ZAKUPNINE I NAJAMNINE		3.920,00	
3237	INTELEKTUALNE I OSOBNE USLUGE		2.657,50	
3293	REPREZENTACIJA		2.275,00	
38	RASHODI ZA DONACIJE, KAZNE, NAKNADE ŠTETA I KAP. POMOĆI	1.100,00	796,32	72,39
3811	TEKUĆE DONACIJE U NOVCU		796,32	
41	*Prihodi za posebne namjene*	*331,00*	*0,00*	*0,00*
3	RASHODI POSLOVANJA	331,00	0,00	0,00
32	MATERIJALNI RASHODI	331,00	0,00	0,00
A370103	Naknada vl. zemljišta i razvoj unapređenja lovstva	35.000,00	35.000,00	100,00
15	*Lovozakupnina*	*35.000,00*	*35.000,00*	*100,00*
3	RASHODI POSLOVANJA	35.000,00	35.000,00	100,00
38	RASHODI ZA DONACIJE, KAZNE, NAKNADE ŠTETA I KAP. POMOĆI	35.000,00	35.000,00	100,00
3811	TEKUĆE DONACIJE U NOVCU		35.000,00	
4301	Razvojni projekti EU	99.000,00	96.013,48	96,98
T430137	Poljoprivredno edukacijski centar	99.000,00	96.013,48	96,98
11	*Opći prihodi i primici*	*69.000,00*	*66.013,48*	*95,67*
4	RASHODI ZA NABAVU NEFINANCIJSKE IMOVINE	69.000,00	66.013,48	95,67
42	RASHODI ZA NABAVU PROIZVEDENE DUGOTRAJNE IMOVINE	17.000,00	16.750,00	98,53
4264	OSTALA NEMATERIJALNA PROIZVEDENA IMOVINA		16.750,00	
45	RASHODI ZA DODATNA ULAGANJA NA NEFINANCIJSKOJ IMOVINI	52.000,00	49.263,48	94,74
4511	DODATNA ULAGANJA NA GRAĐ. OBJEKTIMA		49.263,48	
12	*Višak/manjak prihoda - ZŽ*	*30.000,00*	*30.000,00*	*100,00*
4	RASHODI ZA NABAVU NEFINANCIJSKE IMOVINE	30.000,00	30.000,00	100,00
45	RASHODI ZA DODATNA ULAGANJA NA NEFINANCIJSKOJ IMOVINI	30.000,00	30.000,00	100,00
4511	DODATNA ULAGANJA NA GRAĐ. OBJEKTIMA		30.000,00	
4304	Projekti u pripremi	170.000,00	26.312,50	15,48
T430403	EU - Projekti u pripremi	170.000,00	26.312,50	15,48
11	*Opći prihodi i primici*	*70.000,00*	*26.312,50*	*37,59*
3	RASHODI POSLOVANJA	35.000,00	24.312,50	69,46
32	MATERIJALNI RASHODI	35.000,00	24.312,50	69,46
3237	INTELEKTUALNE I OSOBNE USLUGE		24.312,50	
4	RASHODI ZA NABAVU NEFINANCIJSKE IMOVINE	35.000,00	2.000,00	5,71
42	RASHODI ZA NABAVU PROIZVEDENE DUGOTRAJNE IMOVINE	35.000,00	2.000,00	5,71
4264	OSTALA NEMATERIJALNA PROIZVEDENA IMOVINA		2.000,00	
19	*Predfinanciranje iz ŽP*	*100.000,00*	*0,00*	*0,00*
3	RASHODI POSLOVANJA	100.000,00	0,00	0,00
32	MATERIJALNI RASHODI	100.000,00	0,00	0,00
4306	Nacionalni EU projekti	10.000,00	1.481,25	14,81
T430630	Sustav pametnih vezova u luci Silba	10.000,00	1.481,25	14,81
19	*Predfinanciranje iz ŽP*	*10.000,00*	*1.481,25*	*14,81*
3	RASHODI POSLOVANJA	5.000,00	1.481,25	29,63
32	MATERIJALNI RASHODI	5.000,00	1.481,25	29,63
3237	INTELEKTUALNE I OSOBNE USLUGE		1.481,25	
4	RASHODI ZA NABAVU NEFINANCIJSKE IMOVINE	5.000,00	0,00	0,00
42	RASHODI ZA NABAVU PROIZVEDENE DUGOTRAJNE IMOVINE	5.000,00	0,00	0,00
4307	Međunarodni EU projekti	296.129,78	215.633,23	72,82
T430744	3EFISHING	30.515,00	22.332,79	73,19

ZADARSKA ŽUPANIJA

II. POSEBNI DIO

IZVJEŠTAJ PO PROGRAMSKOJ KLASIFIKACIJI

Brojčana oznaka i naziv		Rebalans 2025.	Izvršenje I-XII 2025.	Izvršenje / Reb. 2025.
19	*Predfinanciranje iz ŽP*	*30.515,00*	*22.332,79*	*73,19*
3	RASHODI POSLOVANJA	28.515,00	20.421,26	71,62
31	RASHODI ZA ZAPOSLENE	18.300,00	16.876,16	92,22
3111	PLAĆE ZA REDOVAN RAD		13.653,30	
3121	OSTALI RASHODI ZA ZAPOSLENE		970,06	
3132	DOPRINOSI ZA OBVEZNO ZDRAVSTVENO OSIGURANJE		2.252,80	
32	MATERIJALNI RASHODI	10.215,00	3.545,10	34,70
3211	SLUŽBENA PUTOVANJA		1.608,56	
3212	NAKNADE ZA PRIJEVOZ,ZA RAD NA TERENU I ODVOJENI ŽIVOT		324,04	
3213	STRUČNO USAVRŠAVANJE ZAPOSLENIKA		300,00	
3231	USLUGE TELEFONA, INTERNETA, POŠTE I PRIJEVOZA		1.312,50	
4	RASHODI ZA NABAVU NEFINANCIJSKE IMOVINE	2.000,00	1.911,53	95,58
42	RASHODI ZA NABAVU PROIZVEDENE DUGOTRAJNE IMOVINE	2.000,00	1.911,53	95,58
4221	UREDSKA OPREMA I NAMJEŠTAJ		1.911,53	
T430750	CRADLES	70.150,00	57.077,23	81,36
14	*Naknada za brodice*	*5.000,00*	*5.000,00*	*100,00*
3	RASHODI POSLOVANJA	5.000,00	5.000,00	100,00
32	MATERIJALNI RASHODI	5.000,00	5.000,00	100,00
3237	INTELEKTUALNE I OSOBNE USLUGE		5.000,00	
19	*Predfinanciranje iz ŽP*	*65.150,00*	*49.486,97*	*75,96*
3	RASHODI POSLOVANJA	65.150,00	49.486,97	75,96
31	RASHODI ZA ZAPOSLENE	10.850,00	9.559,01	88,10
3111	PLAĆE ZA REDOVAN RAD		7.768,30	
3121	OSTALI RASHODI ZA ZAPOSLENE		508,92	
3132	DOPRINOSI ZA OBVEZNO ZDRAVSTVENO OSIGURANJE		1.281,79	
32	MATERIJALNI RASHODI	54.300,00	39.927,96	73,53
3211	SLUŽBENA PUTOVANJA		3.573,29	
3212	NAKNADE ZA PRIJEVOZ,ZA RAD NA TERENU I ODVOJENI ŽIVOT		217,43	
3237	INTELEKTUALNE I OSOBNE USLUGE		36.137,24	
54	*Pomoći iz inozemstva*	*0,00*	*2.590,26*	
3	RASHODI POSLOVANJA	0,00	2.590,26	
32	MATERIJALNI RASHODI	0,00	2.590,26	
3237	INTELEKTUALNE I OSOBNE USLUGE		2.590,26	
T430751	CENTRAL BIC	85.250,00	74.869,05	87,82
19	*Predfinanciranje iz ŽP*	*85.250,00*	*52.586,60*	*61,69*
3	RASHODI POSLOVANJA	79.250,00	48.254,46	60,89
31	RASHODI ZA ZAPOSLENE	25.600,00	25.451,12	99,42
3111	PLAĆE ZA REDOVAN RAD		20.140,01	
3121	OSTALI RASHODI ZA ZAPOSLENE		1.988,00	
3132	DOPRINOSI ZA OBVEZNO ZDRAVSTVENO OSIGURANJE		3.323,11	
32	MATERIJALNI RASHODI	53.650,00	22.803,34	42,50
3211	SLUŽBENA PUTOVANJA		2.843,78	
3212	NAKNADE ZA PRIJEVOZ,ZA RAD NA TERENU I ODVOJENI ŽIVOT		798,06	
3213	STRUČNO USAVRŠAVANJE ZAPOSLENIKA		995,20	
3237	INTELEKTUALNE I OSOBNE USLUGE		11.043,75	
3239	OSTALE USLUGE		4.112,55	
3293	REPREZENTACIJA		3.010,00	
4	RASHODI ZA NABAVU NEFINANCIJSKE IMOVINE	6.000,00	4.332,14	72,20
42	RASHODI ZA NABAVU PROIZVEDENE DUGOTRAJNE IMOVINE	6.000,00	4.332,14	72,20
4227	UREĐAJI, STROJEVI I OPREMA ZA OSTALE NAMJENE		4.332,14	
54	*Pomoći iz inozemstva*	*0,00*	*22.282,45*	
3	RASHODI POSLOVANJA	0,00	22.282,45	
32	MATERIJALNI RASHODI	0,00	22.282,45	
3239	OSTALE USLUGE		22.282,45	
T430756	Projekt REVERS	85.914,78	55.328,83	64,40
11	*Opći prihodi i primici*	*11.300,00*	*5.925,00*	*52,43*

ZADARSKA ŽUPANIJA

II. POSEBNI DIO

IZVJEŠTAJ PO PROGRAMSKOJ KLASIFIKACIJI

Brojčana oznaka i naziv		Rebalans 2025.	Izvršenje I-XII 2025.	Izvršenje / Reb. 2025.
3	RASHODI POSLOVANJA	6.300,00	5.925,00	94,05
32	MATERIJALNI RASHODI	6.300,00	5.925,00	94,05
3237	INTELEKTUALNE I OSOBNE USLUGE		5.925,00	
4	RASHODI ZA NABAVU NEFINANCIJSKE IMOVINE	5.000,00	0,00	0,00
42	RASHODI ZA NABAVU PROIZVEDENE DUGOTRAJNE IMOVINE	5.000,00	0,00	0,00
12	*Višak/manjak prihoda - ZŽ*	*63.163,10*	*48.766,39*	*77,21*
3	RASHODI POSLOVANJA	63.163,10	48.766,39	77,21
31	RASHODI ZA ZAPOSLENE	21.000,00	18.709,68	89,09
3111	PLAĆE ZA REDOVAN RAD		14.935,18	
3121	OSTALI RASHODI ZA ZAPOSLENE		1.310,25	
3132	DOPRINOSI ZA OBVEZNO ZDRAVSTVENO OSIGURANJE		2.464,25	
32	MATERIJALNI RASHODI	42.163,10	30.056,71	71,29
3211	SLUŽBENA PUTOVANJA		948,00	
3212	NAKNADE ZA PRIJEVOZ,ZA RAD NA TERENU I ODVOJENI ŽIVOT		170,21	
3237	INTELEKTUALNE I OSOBNE USLUGE		28.038,50	
3293	REPREZENTACIJA		900,00	
19	*Predfinanciranje iz ŽP*	*8.150,00*	*0,00*	*0,00*
3	RASHODI POSLOVANJA	3.000,00	0,00	0,00
32	MATERIJALNI RASHODI	3.000,00	0,00	0,00
4	RASHODI ZA NABAVU NEFINANCIJSKE IMOVINE	5.150,00	0,00	0,00
42	RASHODI ZA NABAVU PROIZVEDENE DUGOTRAJNE IMOVINE	5.150,00	0,00	0,00
54	*Pomoći iz inozemstva*	*3.301,68*	*637,44*	*19,31*
3	RASHODI POSLOVANJA	3.301,68	498,87	15,11
32	MATERIJALNI RASHODI	3.301,68	498,87	15,11
3293	REPREZENTACIJA		498,87	
4	RASHODI ZA NABAVU NEFINANCIJSKE IMOVINE	0,00	138,57	
42	RASHODI ZA NABAVU PROIZVEDENE DUGOTRAJNE IMOVINE	0,00	138,57	
4221	UREDSKA OPREMA I NAMJEŠTAJ		138,57	
T430759	Projekt BRAVE	24.300,00	6.025,33	24,80
19	*Predfinanciranje iz ŽP*	*24.300,00*	*6.025,33*	*24,80*
3	RASHODI POSLOVANJA	22.800,00	4.612,88	20,23
31	RASHODI ZA ZAPOSLENE	10.500,00	2.840,84	27,06
3111	PLAĆE ZA REDOVAN RAD		2.219,98	
3121	OSTALI RASHODI ZA ZAPOSLENE		254,55	
3132	DOPRINOSI ZA OBVEZNO ZDRAVSTVENO OSIGURANJE		366,31	
32	MATERIJALNI RASHODI	12.300,00	1.772,04	14,41
3211	SLUŽBENA PUTOVANJA		1.704,44	
3212	NAKNADE ZA PRIJEVOZ,ZA RAD NA TERENU I ODVOJENI ŽIVOT		67,60	
4	RASHODI ZA NABAVU NEFINANCIJSKE IMOVINE	1.500,00	1.412,45	94,16
42	RASHODI ZA NABAVU PROIZVEDENE DUGOTRAJNE IMOVINE	1.500,00	1.412,45	94,16
4221	UREDSKA OPREMA I NAMJEŠTAJ		1.412,45	
07002	AGENCIJA ZA RURALNI RAZVOJ	2.298.724,21	1.968.761,63	85,65
11	*Opći prihodi i primici*	*574.695,00*	*513.354,12*	*89,33*
19	*Predfinanciranje iz ŽP*	*615.009,00*	*295.821,36*	*48,10*
42	*Višak/manjak prihoda korisnici*	*49.869,40*	*25.455,67*	*51,04*
51	*Državni proračun*	*57.922,90*	*11.025,89*	*19,04*
54	*Pomoći iz inozemstva*	*981.227,91*	*1.103.104,59*	*112,42*
62	*Kapitalne donacije*	*20.000,00*	*20.000,00*	*100,00*
3602	Ruralni razvoj	439.852,98	404.555,35	91,98
A360201	Djelatnost Agencije za ruralni razvoj - AGRRA	374.852,98	341.673,59	91,15
11	*Opći prihodi i primici*	*335.315,95*	*305.236,81*	*91,03*
3	RASHODI POSLOVANJA	333.165,95	304.825,31	91,49
31	RASHODI ZA ZAPOSLENE	246.670,00	240.657,54	97,56
3111	PLAĆE ZA REDOVAN RAD		195.057,58	
3121	OSTALI RASHODI ZA ZAPOSLENE		13.415,58	
3132	DOPRINOSI ZA OBVEZNO ZDRAVSTVENO OSIGURANJE		32.184,38	

ZADARSKA ŽUPANIJA

II. POSEBNI DIO

IZVJEŠTAJ PO PROGRAMSKOJ KLASIFIKACIJI

Brojčana oznaka i naziv		Rebalans 2025.	Izvršenje I-XII 2025.	Izvršenje / Reb. 2025.
32	MATERIJALNI RASHODI	86.495,95	64.167,77	74,19
3211	SLUŽBENA PUTOVANJA		2.928,23	
3212	NAKNADE ZA PRIJEVOZ,ZA RAD NA TERENU I ODVOJENI ŽIVOT		7.186,82	
3213	STRUČNO USAVRŠAVANJE ZAPOSLENIKA		1.292,75	
3221	UREDSKI MATERIJAL I OSTALI MATERIJALNI RASHODI		3.518,33	
3223	ENERGIJA		6.849,52	
3225	SITNI INVENTAR I AUTOGUME		581,00	
3231	USLUGE TELEFONA, INTERNETA, POŠTE I PRIJEVOZA		3.081,92	
3232	USLUGE TEKUĆEG I INVESTICIJSKOG ODRŽAVANJA		2.107,36	
3233	USLUGE PROMIDŽBE I INFORMIRANJA		4.108,42	
3234	KOMUNALNE USLUGE		1.682,28	
3235	ZAKUPNINE I NAJAMNINE		8.136,22	
3236	ZDRAVSTVENE I VETERINARSKE USLUGE		1.350,00	
3237	INTELEKTUALNE I OSOBNE USLUGE		4.459,29	
3238	RAČUNALNE USLUGE		2.909,14	
3239	OSTALE USLUGE		6.498,95	
3291	NAK.PREDSTA.I IZVRŠ.TIJELA,POVJER.I SL.		4.517,88	
3292	PREMIJE OSIGURANJA		291,97	
3293	REPREZENTACIJA		2.336,43	
3299	OSTALI NESPOMENUTI RASHODI POSLOVANJA		331,26	
4	RASHODI ZA NABAVU NEFINANCIJSKE IMOVINE	2.150,00	411,50	19,14
41	RASHODI ZA NABAVU NEPROIZVEDENE DUGOTRAJNE IMOVINE	800,00	0,00	0,00
42	RASHODI ZA NABAVU PROIZVEDENE DUGOTRAJNE IMOVINE	1.350,00	411,50	30,48
4221	UREDSKA OPREMA I NAMJEŠTAJ		411,50	
42	*Višak/manjak prihoda korisnici*	*25.550,31*	*22.450,06*	*87,87*
3	RASHODI POSLOVANJA	3.335,41	1.476,82	44,28
31	RASHODI ZA ZAPOSLENE	1.055,00	204,71	19,40
3121	OSTALI RASHODI ZA ZAPOSLENE		204,71	
32	MATERIJALNI RASHODI	2.280,41	1.272,11	55,78
3232	USLUGE TEKUĆEG I INVESTICIJSKOG ODRŽAVANJA		1.272,11	
4	RASHODI ZA NABAVU NEFINANCIJSKE IMOVINE	22.214,90	20.973,24	94,41
42	RASHODI ZA NABAVU PROIZVEDENE DUGOTRAJNE IMOVINE	22.214,90	20.973,24	94,41
4223	OPREMA ZA ODRŽAVANJE I ZAŠTITU		9.291,26	
4231	PRIJEVOZNA SREDSTVA U CESTOVNOM PROMETU		11.681,98	
54	*Pomoći iz inozemstva*	*13.986,72*	*13.986,72*	*100,00*
4	RASHODI ZA NABAVU NEFINANCIJSKE IMOVINE	13.986,72	13.986,72	100,00
42	RASHODI ZA NABAVU PROIZVEDENE DUGOTRAJNE IMOVINE	13.986,72	13.986,72	100,00
4231	PRIJEVOZNA SREDSTVA U CESTOVNOM PROMETU		13.986,72	
A360203	Poljoprivredno edukacijski centar	65.000,00	62.881,76	96,74
11	*Opći prihodi i primici*	*65.000,00*	*62.881,76*	*96,74*
3	RASHODI POSLOVANJA	10.025,00	9.272,06	92,49
32	MATERIJALNI RASHODI	10.025,00	9.272,06	92,49
3222	MATERIJAL I SIROVINE		4.247,06	
3237	INTELEKTUALNE I OSOBNE USLUGE		4.000,00	
3299	OSTALI NESPOMENUTI RASHODI POSLOVANJA		1.025,00	
4	RASHODI ZA NABAVU NEFINANCIJSKE IMOVINE	54.975,00	53.609,70	97,52
42	RASHODI ZA NABAVU PROIZVEDENE DUGOTRAJNE IMOVINE	54.975,00	53.609,70	97,52
4221	UREDSKA OPREMA I NAMJEŠTAJ		2.612,00	
4227	UREĐAJI, STROJEVI I OPREMA ZA OSTALE NAMJENE		37.762,70	
4231	PRIJEVOZNA SREDSTVA U CESTOVNOM PROMETU		13.235,00	
4307	Međunarodni EU projekti	1.858.871,23	1.564.206,28	84,15
T430720	Projekt Climate Neutral EU Cities	6.799,89	0,00	0,00
42	*Višak/manjak prihoda korisnici*	*6.799,89*	*0,00*	*0,00*
3	RASHODI POSLOVANJA	6.799,89	0,00	0,00
31	RASHODI ZA ZAPOSLENE	799,89	0,00	0,00
32	MATERIJALNI RASHODI	6.000,00	0,00	0,00

ZADARSKA ŽUPANIJA

II. POSEBNI DIO

IZVJEŠTAJ PO PROGRAMSKOJ KLASIFIKACIJI

Brojčana oznaka i naziv		Rebalans 2025.	Izvršenje I-XII 2025.	Izvršenje / Reb. 2025.
T430725	Mystical Danube	670.318,02	553.537,73	82,58
11	*Opći prihodi i primici*	*51.768,95*	*50.456,30*	*97,46*
3	RASHODI POSLOVANJA	22.175,00	20.862,35	94,08
31	RASHODI ZA ZAPOSLENE	14.070,00	12.858,89	91,39
3111	PLAĆE ZA REDOVAN RAD		10.343,73	
3121	OSTALI RASHODI ZA ZAPOSLENE		808,45	
3132	DOPRINOSI ZA OBVEZNO ZDRAVSTVENO OSIGURANJE		1.706,71	
32	MATERIJALNI RASHODI	8.105,00	8.003,46	98,75
3212	NAKNADE ZA PRIJEVOZ,ZA RAD NA TERENU I ODVOJENI ŽIVOT		258,46	
3237	INTELEKTUALNE I OSOBNE USLUGE		7.745,00	
4	RASHODI ZA NABAVU NEFINANCIJSKE IMOVINE	29.593,95	29.593,95	100,00
42	RASHODI ZA NABAVU PROIZVEDENE DUGOTRAJNE IMOVINE	29.593,95	29.593,95	100,00
4227	UREĐAJI, STROJEVI I OPREMA ZA OSTALE NAMJENE		29.593,95	
19	*Predfinanciranje iz ŽP*	*131.480,00*	*49.434,82*	*37,60*
3	RASHODI POSLOVANJA	129.980,00	49.434,82	38,03
31	RASHODI ZA ZAPOSLENE	39.763,00	30.841,84	77,56
3111	PLAĆE ZA REDOVAN RAD		23.909,33	
3121	OSTALI RASHODI ZA ZAPOSLENE		2.727,69	
3132	DOPRINOSI ZA OBVEZNO ZDRAVSTVENO OSIGURANJE		4.204,82	
32	MATERIJALNI RASHODI	90.217,00	18.592,98	20,61
3211	SLUŽBENA PUTOVANJA		4.859,79	
3212	NAKNADE ZA PRIJEVOZ,ZA RAD NA TERENU I ODVOJENI ŽIVOT		443,55	
3233	USLUGE PROMIDŽBE I INFORMIRANJA		9.954,25	
3239	OSTALE USLUGE		3.300,39	
3293	REPREZENTACIJA		35,00	
4	RASHODI ZA NABAVU NEFINANCIJSKE IMOVINE	1.500,00	0,00	0,00
42	RASHODI ZA NABAVU PROIZVEDENE DUGOTRAJNE IMOVINE	1.500,00	0,00	0,00
42	*Višak/manjak prihoda korisnici*	*2.935,20*	*2.935,20*	*100,00*
3	RASHODI POSLOVANJA	2.935,20	537,00	18,30
32	MATERIJALNI RASHODI	2.935,20	537,00	18,30
3211	SLUŽBENA PUTOVANJA		537,00	
4	RASHODI ZA NABAVU NEFINANCIJSKE IMOVINE	0,00	2.398,20	
42	RASHODI ZA NABAVU PROIZVEDENE DUGOTRAJNE IMOVINE	0,00	2.398,20	
4262	ULAGANJA U RAČUNAL.PROGRAME		2.398,20	
51	*Državni proračun*	*13.789,00*	*0,00*	*0,00*
3	RASHODI POSLOVANJA	13.789,00	0,00	0,00
31	RASHODI ZA ZAPOSLENE	7.442,00	0,00	0,00
32	MATERIJALNI RASHODI	297,00	0,00	0,00
36	POMOĆI DANE U INOZEMSTVO I UNUTAR OPĆEG PRORAČUNA	6.050,00	0,00	0,00
54	*Pomoći iz inozemstva*	*470.344,87*	*450.711,41*	*95,83*
3	RASHODI POSLOVANJA	470.344,87	433.509,61	92,17
31	RASHODI ZA ZAPOSLENE	2.461,01	4.061,48	165,03
3111	PLAĆE ZA REDOVAN RAD		3.053,47	
3121	OSTALI RASHODI ZA ZAPOSLENE		763,91	
3132	DOPRINOSI ZA OBVEZNO ZDRAVSTVENO OSIGURANJE		244,10	
32	MATERIJALNI RASHODI	7.683,86	38.451,41	500,42
3212	NAKNADE ZA PRIJEVOZ,ZA RAD NA TERENU I ODVOJENI ŽIVOT		28,56	
3237	INTELEKTUALNE I OSOBNE USLUGE		38.422,85	
34	FINANCIJSKI RASHODI	200,00	30,00	15,00
3431	BANKARSKE USLUGE I USLUGE PLATNOG PROMETA		30,00	
36	POMOĆI DANE U INOZEMSTVO I UNUTAR OPĆEG PRORAČUNA	460.000,00	390.966,72	84,99
3621	TEKUĆE POMO.MEĐUNA.ORG.TE INSTI.I TIJELIMA EU		344.082,64	
3681	TEKUĆE POMOĆI TEMELJEM PRIJENOSA SREDSTAVA EU		46.884,08	
4	RASHODI ZA NABAVU NEFINANCIJSKE IMOVINE	0,00	17.201,80	
42	RASHODI ZA NABAVU PROIZVEDENE DUGOTRAJNE IMOVINE	0,00	17.201,80	
4262	ULAGANJA U RAČUNAL.PROGRAME		17.201,80	

ZADARSKA ŽUPANIJA

II. POSEBNI DIO

IZVJEŠTAJ PO PROGRAMSKOJ KLASIFIKACIJI

Brojčana oznaka i naziv		Rebalans 2025.	Izvršenje I-XII 2025.	Izvršenje / Reb. 2025.
T430726	GECO2.2	85.240,00	96.483,72	113,19
11	*Opći prihodi i primici*	*17.040,00*	*13.290,29*	*77,99*
3	RASHODI POSLOVANJA	17.040,00	13.290,29	77,99
31	RASHODI ZA ZAPOSLENE	9.640,00	6.531,37	67,75
3111	PLAĆE ZA REDOVAN RAD		5.342,53	
3121	OSTALI RASHODI ZA ZAPOSLENE		307,31	
3132	DOPRINOSI ZA OBVEZNO ZDRAVSTVENO OSIGURANJE		881,53	
32	MATERIJALNI RASHODI	7.400,00	6.758,92	91,34
3211	SLUŽBENA PUTOVANJA		248,20	
3212	NAKNADE ZA PRIJEVOZ,ZA RAD NA TERENU I ODVOJENI ŽIVOT		510,72	
3237	INTELEKTUALNE I OSOBNE USLUGE		6.000,00	
19	*Predfinanciranje iz ŽP*	*59.600,00*	*50.364,67*	*84,50*
3	RASHODI POSLOVANJA	59.100,00	50.205,67	84,95
31	RASHODI ZA ZAPOSLENE	21.500,00	9.250,93	43,03
3111	PLAĆE ZA REDOVAN RAD		7.133,72	
3121	OSTALI RASHODI ZA ZAPOSLENE		940,12	
3132	DOPRINOSI ZA OBVEZNO ZDRAVSTVENO OSIGURANJE		1.177,09	
32	MATERIJALNI RASHODI	37.600,00	40.954,74	108,92
3211	SLUŽBENA PUTOVANJA		2.204,56	
3212	NAKNADE ZA PRIJEVOZ,ZA RAD NA TERENU I ODVOJENI ŽIVOT		426,80	
3233	USLUGE PROMIDŽBE I INFORMIRANJA		6.500,00	
3237	INTELEKTUALNE I OSOBNE USLUGE		31.823,38	
4	RASHODI ZA NABAVU NEFINANCIJSKE IMOVINE	500,00	159,00	31,80
42	RASHODI ZA NABAVU PROIZVEDENE DUGOTRAJNE IMOVINE	500,00	159,00	31,80
4221	UREDSKA OPREMA I NAMJEŠTAJ		159,00	
51	*Državni proračun*	*8.600,00*	*2.850,75*	*33,15*
3	RASHODI POSLOVANJA	8.600,00	2.850,75	33,15
32	MATERIJALNI RASHODI	8.600,00	2.850,75	33,15
3237	INTELEKTUALNE I OSOBNE USLUGE		2.850,75	
54	*Pomoći iz inozemstva*	*0,00*	*29.978,01*	
3	RASHODI POSLOVANJA	0,00	29.978,01	
32	MATERIJALNI RASHODI	0,00	29.978,01	
3237	INTELEKTUALNE I OSOBNE USLUGE		29.978,01	
T430727	MAPA - Marine Adriatic PArks	590.827,40	506.969,11	85,81
11	*Opći prihodi i primici*	*21.094,10*	*21.093,48*	*100,00*
3	RASHODI POSLOVANJA	21.094,10	21.093,48	100,00
31	RASHODI ZA ZAPOSLENE	19.134,10	19.399,23	101,39
3111	PLAĆE ZA REDOVAN RAD		15.815,53	
3121	OSTALI RASHODI ZA ZAPOSLENE		974,13	
3132	DOPRINOSI ZA OBVEZNO ZDRAVSTVENO OSIGURANJE		2.609,57	
32	MATERIJALNI RASHODI	1.960,00	1.694,25	86,44
3212	NAKNADE ZA PRIJEVOZ,ZA RAD NA TERENU I ODVOJENI ŽIVOT		1.694,25	
19	*Predfinanciranje iz ŽP*	*92.000,00*	*8.161,05*	*8,87*
3	RASHODI POSLOVANJA	92.000,00	8.161,05	8,87
31	RASHODI ZA ZAPOSLENE	60.500,00	6.666,16	11,02
3111	PLAĆE ZA REDOVAN RAD		5.536,89	
3121	OSTALI RASHODI ZA ZAPOSLENE		215,67	
3132	DOPRINOSI ZA OBVEZNO ZDRAVSTVENO OSIGURANJE		913,60	
32	MATERIJALNI RASHODI	31.500,00	1.494,89	4,75
3212	NAKNADE ZA PRIJEVOZ,ZA RAD NA TERENU I ODVOJENI ŽIVOT		1.494,89	
51	*Državni proračun*	*13.905,90*	*0,00*	*0,00*
3	RASHODI POSLOVANJA	13.905,90	0,00	0,00
31	RASHODI ZA ZAPOSLENE	12.405,90	0,00	0,00
32	MATERIJALNI RASHODI	1.500,00	0,00	0,00
54	*Pomoći iz inozemstva*	*463.827,40*	*477.714,58*	*102,99*
3	RASHODI POSLOVANJA	463.827,40	477.714,58	102,99

ZADARSKA ŽUPANIJA

II. POSEBNI DIO

IZVJEŠTAJ PO PROGRAMSKOJ KLASIFIKACIJI

Brojčana oznaka i naziv		Rebalans 2025.	Izvršenje I-XII 2025.	Izvršenje / Reb. 2025.
31	RASHODI ZA ZAPOSLENE	23.442,00	66.023,70	281,65
3111	PLAĆE ZA REDOVAN RAD		52.093,39	
3121	OSTALI RASHODI ZA ZAPOSLENE		5.283,29	
3132	DOPRINOSI ZA OBVEZNO ZDRAVSTVENO OSIGURANJE		8.647,02	
32	MATERIJALNI RASHODI	131,00	8.650,81	6.603,67
3211	SLUŽBENA PUTOVANJA		2.576,00	
3212	NAKNADE ZA PRIJEVOZ,ZA RAD NA TERENU I ODVOJENI ŽIVOT		580,86	
3237	INTELEKTUALNE I OSOBNE USLUGE		5.493,95	
36	POMOĆI DANE U INOZEMSTVO I UNUTAR OPĆEG PRORAČUNA	253.976,00	323.912,07	127,54
3621	TEKUĆE POMO.MEĐUNA.ORG.TE INSTI.I TIJELIMA EU		323.912,07	
38	RASHODI ZA DONACIJE, KAZNE, NAKNADE ŠTETA I KAP. POMOĆI	186.278,40	79.128,00	42,48
3813	TEKUĆE DONACIJE IZ EU SREDSTAVA		79.128,00	
T430729	GREW	137.121,92	95.482,05	69,63
11	*Opći prihodi i primici*	*31.706,00*	*20.192,36*	*63,69*
3	RASHODI POSLOVANJA	31.706,00	20.192,36	63,69
31	RASHODI ZA ZAPOSLENE	24.083,00	19.744,65	81,99
3111	PLAĆE ZA REDOVAN RAD		15.424,36	
3121	OSTALI RASHODI ZA ZAPOSLENE		1.385,74	
3132	DOPRINOSI ZA OBVEZNO ZDRAVSTVENO OSIGURANJE		2.934,55	
32	MATERIJALNI RASHODI	7.623,00	447,71	5,87
3212	NAKNADE ZA PRIJEVOZ,ZA RAD NA TERENU I ODVOJENI ŽIVOT		447,71	
19	*Predfinanciranje iz ŽP*	*83.389,00*	*17.033,92*	*20,43*
3	RASHODI POSLOVANJA	82.889,00	17.033,92	20,55
31	RASHODI ZA ZAPOSLENE	17.100,00	12.281,52	71,82
3111	PLAĆE ZA REDOVAN RAD		9.207,02	
3121	OSTALI RASHODI ZA ZAPOSLENE		1.534,17	
3132	DOPRINOSI ZA OBVEZNO ZDRAVSTVENO OSIGURANJE		1.540,33	
32	MATERIJALNI RASHODI	65.789,00	4.752,40	7,22
3211	SLUŽBENA PUTOVANJA		2.884,20	
3212	NAKNADE ZA PRIJEVOZ,ZA RAD NA TERENU I ODVOJENI ŽIVOT		317,59	
3233	USLUGE PROMIDŽBE I INFORMIRANJA		775,00	
3237	INTELEKTUALNE I OSOBNE USLUGE		775,61	
4	RASHODI ZA NABAVU NEFINANCIJSKE IMOVINE	500,00	0,00	0,00
42	RASHODI ZA NABAVU PROIZVEDENE DUGOTRAJNE IMOVINE	500,00	0,00	0,00
51	*Državni proračun*	*2.958,00*	*2.958,00*	*100,00*
3	RASHODI POSLOVANJA	2.958,00	2.958,00	100,00
31	RASHODI ZA ZAPOSLENE	0,00	2.360,77	
3111	PLAĆE ZA REDOVAN RAD		2.360,77	
32	MATERIJALNI RASHODI	2.958,00	597,23	20,19
3237	INTELEKTUALNE I OSOBNE USLUGE		597,23	
54	*Pomoći iz inozemstva*	*19.068,92*	*55.297,77*	*289,99*
3	RASHODI POSLOVANJA	19.068,92	55.297,77	289,99
31	RASHODI ZA ZAPOSLENE	19.068,92	20.564,92	107,85
3111	PLAĆE ZA REDOVAN RAD		16.794,97	
3121	OSTALI RASHODI ZA ZAPOSLENE		1.019,96	
3132	DOPRINOSI ZA OBVEZNO ZDRAVSTVENO OSIGURANJE		2.749,99	
32	MATERIJALNI RASHODI	0,00	34.732,85	
3211	SLUŽBENA PUTOVANJA		1.509,00	
3237	INTELEKTUALNE I OSOBNE USLUGE		32.173,85	
3239	OSTALE USLUGE		1.050,00	
T430730	DIGIT CP PLAN	205.240,00	201.091,57	97,98
11	*Opći prihodi i primici*	*35.790,00*	*26.640,09*	*74,43*
3	RASHODI POSLOVANJA	20.160,00	11.157,15	55,34
31	RASHODI ZA ZAPOSLENE	13.330,00	5.295,93	39,73
3111	PLAĆE ZA REDOVAN RAD		3.532,97	
3121	OSTALI RASHODI ZA ZAPOSLENE		881,42	

ZADARSKA ŽUPANIJA

II. POSEBNI DIO

IZVJEŠTAJ PO PROGRAMSKOJ KLASIFIKACIJI

Brojčana oznaka i naziv		Rebalans 2025.	Izvršenje I-XII 2025.	Izvršenje / Reb. 2025.
3132	DOPRINOSI ZA OBVEZNO ZDRAVSTVENO OSIGURANJE		881,54	
32	MATERIJALNI RASHODI	6.830,00	5.861,22	85,82
3211	SLUŽBENA PUTOVANJA		1.600,51	
3212	NAKNADE ZA PRIJEVOZ,ZA RAD NA TERENU I ODVOJENI ŽIVOT		510,71	
3237	INTELEKTUALNE I OSOBNE USLUGE		3.750,00	
4	RASHODI ZA NABAVU NEFINANCIJSKE IMOVINE	15.630,00	15.482,94	99,06
42	RASHODI ZA NABAVU PROIZVEDENE DUGOTRAJNE IMOVINE	15.630,00	15.482,94	99,06
4227	UREĐAJI, STROJEVI I OPREMA ZA OSTALE NAMJENE		3.795,64	
4231	PRIJEVOZNA SREDSTVA U CESTOVNOM PROMETU		11.687,30	
19	*Predfinanciranje iz ŽP*	*139.080,00*	*89.099,46*	*64,06*
3	RASHODI POSLOVANJA	83.285,00	77.940,74	93,58
31	RASHODI ZA ZAPOSLENE	53.640,00	56.283,08	104,93
3111	PLAĆE ZA REDOVAN RAD		46.954,20	
3121	OSTALI RASHODI ZA ZAPOSLENE		2.522,65	
3132	DOPRINOSI ZA OBVEZNO ZDRAVSTVENO OSIGURANJE		6.806,23	
32	MATERIJALNI RASHODI	29.645,00	21.657,66	73,06
3211	SLUŽBENA PUTOVANJA		4.865,40	
3212	NAKNADE ZA PRIJEVOZ,ZA RAD NA TERENU I ODVOJENI ŽIVOT		1.140,87	
3237	INTELEKTUALNE I OSOBNE USLUGE		14.516,45	
3239	OSTALE USLUGE		1.134,94	
4	RASHODI ZA NABAVU NEFINANCIJSKE IMOVINE	55.795,00	11.158,72	20,00
42	RASHODI ZA NABAVU PROIZVEDENE DUGOTRAJNE IMOVINE	55.795,00	11.158,72	20,00
4231	PRIJEVOZNA SREDSTVA U CESTOVNOM PROMETU		11.158,72	
51	*Državni proračun*	*10.370,00*	*3.000,00*	*28,93*
3	RASHODI POSLOVANJA	0,00	2.412,76	
31	RASHODI ZA ZAPOSLENE	0,00	2.412,76	
3111	PLAĆE ZA REDOVAN RAD		2.412,76	
4	RASHODI ZA NABAVU NEFINANCIJSKE IMOVINE	10.370,00	587,24	5,66
42	RASHODI ZA NABAVU PROIZVEDENE DUGOTRAJNE IMOVINE	10.370,00	587,24	5,66
4227	UREĐAJI, STROJEVI I OPREMA ZA OSTALE NAMJENE		587,24	
54	*Pomoći iz inozemstva*	*0,00*	*62.352,02*	
3	RASHODI POSLOVANJA	0,00	10.631,12	
31	RASHODI ZA ZAPOSLENE	0,00	9.032,16	
3111	PLAĆE ZA REDOVAN RAD		7.134,13	
3121	OSTALI RASHODI ZA ZAPOSLENE		834,68	
3132	DOPRINOSI ZA OBVEZNO ZDRAVSTVENO OSIGURANJE		1.063,35	
32	MATERIJALNI RASHODI	0,00	1.598,96	
3212	NAKNADE ZA PRIJEVOZ,ZA RAD NA TERENU I ODVOJENI ŽIVOT		102,08	
3233	USLUGE PROMIDŽBE I INFORMIRANJA		1.496,88	
4	RASHODI ZA NABAVU NEFINANCIJSKE IMOVINE	0,00	51.720,90	
42	RASHODI ZA NABAVU PROIZVEDENE DUGOTRAJNE IMOVINE	0,00	51.720,90	
4227	UREĐAJI, STROJEVI I OPREMA ZA OSTALE NAMJENE		8.879,62	
4231	PRIJEVOZNA SREDSTVA U CESTOVNOM PROMETU		42.841,28	
62	*Kapitalne donacije*	*20.000,00*	*20.000,00*	*100,00*
4	RASHODI ZA NABAVU NEFINANCIJSKE IMOVINE	20.000,00	20.000,00	100,00
42	RASHODI ZA NABAVU PROIZVEDENE DUGOTRAJNE IMOVINE	20.000,00	20.000,00	100,00
4231	PRIJEVOZNA SREDSTVA U CESTOVNOM PROMETU		20.000,00	
T430745	AI_NATURE	46.990,00	42.339,69	90,10
11	*Opći prihodi i primici*	*6.750,00*	*5.817,46*	*86,18*
3	RASHODI POSLOVANJA	6.750,00	5.817,46	86,18
31	RASHODI ZA ZAPOSLENE	1.990,00	3.092,04	155,38
3111	PLAĆE ZA REDOVAN RAD		1.903,19	
3121	OSTALI RASHODI ZA ZAPOSLENE		307,31	
3132	DOPRINOSI ZA OBVEZNO ZDRAVSTVENO OSIGURANJE		881,54	
32	MATERIJALNI RASHODI	4.760,00	2.725,42	57,26
3211	SLUŽBENA PUTOVANJA		363,81	

ZADARSKA ŽUPANIJA

II. POSEBNI DIO

IZVJEŠTAJ PO PROGRAMSKOJ KLASIFIKACIJI

Brojčana oznaka i naziv		Rebalans 2025.	Izvršenje I-XII 2025.	Izvršenje / Reb. 2025.
3212	NAKNADE ZA PRIJEVOZ,ZA RAD NA TERENU I ODVOJENI ŽIVOT		510,71	
3237	INTELEKTUALNE I OSOBNE USLUGE		1.400,00	
3293	REPREZENTACIJA		450,90	
19	*Predfinanciranje iz ŽP*	*36.640,00*	*34.518,16*	*94,21*
3	RASHODI POSLOVANJA	36.640,00	34.518,16	94,21
31	RASHODI ZA ZAPOSLENE	23.240,00	24.388,62	104,94
3111	PLAĆE ZA REDOVAN RAD		21.895,24	
3121	OSTALI RASHODI ZA ZAPOSLENE		1.821,33	
3132	DOPRINOSI ZA OBVEZNO ZDRAVSTVENO OSIGURANJE		672,05	
32	MATERIJALNI RASHODI	13.400,00	10.129,54	75,59
3211	SLUŽBENA PUTOVANJA		2.544,00	
3212	NAKNADE ZA PRIJEVOZ,ZA RAD NA TERENU I ODVOJENI ŽIVOT		609,89	
3233	USLUGE PROMIDŽBE I INFORMIRANJA		371,00	
3237	INTELEKTUALNE I OSOBNE USLUGE		4.695,65	
3293	REPREZENTACIJA		1.909,00	
51	*Državni proračun*	*3.600,00*	*878,01*	*24,39*
3	RASHODI POSLOVANJA	3.600,00	878,01	24,39
31	RASHODI ZA ZAPOSLENE	3.600,00	872,68	24,24
3111	PLAĆE ZA REDOVAN RAD		705,46	
3121	OSTALI RASHODI ZA ZAPOSLENE		110,52	
3132	DOPRINOSI ZA OBVEZNO ZDRAVSTVENO OSIGURANJE		56,70	
32	MATERIJALNI RASHODI	0,00	5,33	
3212	NAKNADE ZA PRIJEVOZ,ZA RAD NA TERENU I ODVOJENI ŽIVOT		5,33	
54	*Pomoći iz inozemstva*	*0,00*	*1.126,06*	
3	RASHODI POSLOVANJA	0,00	1.126,06	
31	RASHODI ZA ZAPOSLENE	0,00	1.126,06	
3111	PLAĆE ZA REDOVAN RAD		1.126,06	
T430746	GREEN SME	64.750,00	63.564,84	98,17
11	*Opći prihodi i primici*	*10.230,00*	*7.745,57*	*75,71*
3	RASHODI POSLOVANJA	10.230,00	7.745,57	75,71
31	RASHODI ZA ZAPOSLENE	3.480,00	2.938,86	84,45
3111	PLAĆE ZA REDOVAN RAD		1.740,01	
3121	OSTALI RASHODI ZA ZAPOSLENE		317,31	
3132	DOPRINOSI ZA OBVEZNO ZDRAVSTVENO OSIGURANJE		881,54	
32	MATERIJALNI RASHODI	6.750,00	4.806,71	71,21
3211	SLUŽBENA PUTOVANJA		1.896,00	
3212	NAKNADE ZA PRIJEVOZ,ZA RAD NA TERENU I ODVOJENI ŽIVOT		510,71	
3237	INTELEKTUALNE I OSOBNE USLUGE		2.400,00	
19	*Predfinanciranje iz ŽP*	*49.820,00*	*42.542,12*	*85,39*
3	RASHODI POSLOVANJA	49.820,00	42.542,12	85,39
31	RASHODI ZA ZAPOSLENE	8.370,00	7.397,04	88,38
3111	PLAĆE ZA REDOVAN RAD		6.851,57	
3121	OSTALI RASHODI ZA ZAPOSLENE		132,83	
3132	DOPRINOSI ZA OBVEZNO ZDRAVSTVENO OSIGURANJE		412,64	
32	MATERIJALNI RASHODI	41.450,00	35.145,08	84,79
3211	SLUŽBENA PUTOVANJA		5.877,09	
3212	NAKNADE ZA PRIJEVOZ,ZA RAD NA TERENU I ODVOJENI ŽIVOT		79,62	
3233	USLUGE PROMIDŽBE I INFORMIRANJA		5.575,00	
3237	INTELEKTUALNE I OSOBNE USLUGE		23.613,37	
51	*Državni proračun*	*4.700,00*	*1.339,13*	*28,49*
3	RASHODI POSLOVANJA	4.700,00	1.339,13	28,49
32	MATERIJALNI RASHODI	4.700,00	1.339,13	28,49
3237	INTELEKTUALNE I OSOBNE USLUGE		1.339,13	
54	*Pomoći iz inozemstva*	*0,00*	*11.938,02*	
3	RASHODI POSLOVANJA	0,00	11.938,02	
31	RASHODI ZA ZAPOSLENE	0,00	1.303,06	

ZADARSKA ŽUPANIJA

II. POSEBNI DIO

IZVJEŠTAJ PO PROGRAMSKOJ KLASIFIKACIJI

Brojčana oznaka i naziv		Rebalans 2025.	Izvršenje I-XII 2025.	Izvršenje / Reb. 2025.
3111	PLAĆE ZA REDOVAN RAD		956,66	
3121	OSTALI RASHODI ZA ZAPOSLENE		116,82	
3132	DOPRINOSI ZA OBVEZNO ZDRAVSTVENO OSIGURANJE		229,58	
32	MATERIJALNI RASHODI	0,00	10.634,96	
3212	NAKNADE ZA PRIJEVOZ,ZA RAD NA TERENU I ODVOJENI ŽIVOT		167,46	
3233	USLUGE PROMIDŽBE I INFORMIRANJA		4.702,50	
3237	INTELEKTUALNE I OSOBNE USLUGE		5.765,00	
T430754	Projekt EcoScape KA220-VET	28.584,00	70,41	0,25
42	*Višak/manjak prihoda korisnici*	*14.584,00*	*70,41*	*0,48*
3	RASHODI POSLOVANJA	14.584,00	70,41	0,48
31	RASHODI ZA ZAPOSLENE	8.160,00	70,41	0,86
3121	OSTALI RASHODI ZA ZAPOSLENE		70,41	
32	MATERIJALNI RASHODI	6.424,00	0,00	0,00
54	*Pomoći iz inozemstva*	*14.000,00*	*0,00*	*0,00*
3	RASHODI POSLOVANJA	14.000,00	0,00	0,00
31	RASHODI ZA ZAPOSLENE	5.000,00	0,00	0,00
32	MATERIJALNI RASHODI	9.000,00	0,00	0,00
T430769	Projekt RedeeM	23.000,00	4.667,16	20,29
19	*Predfinanciranje iz ŽP*	*23.000,00*	*4.667,16*	*20,29*
3	RASHODI POSLOVANJA	23.000,00	4.667,16	20,29
31	RASHODI ZA ZAPOSLENE	10.120,00	3.856,67	38,11
3111	PLAĆE ZA REDOVAN RAD		2.881,89	
3121	OSTALI RASHODI ZA ZAPOSLENE		499,26	
3132	DOPRINOSI ZA OBVEZNO ZDRAVSTVENO OSIGURANJE		475,52	
32	MATERIJALNI RASHODI	12.880,00	810,49	6,29
3211	SLUŽBENA PUTOVANJA		766,66	
3212	NAKNADE ZA PRIJEVOZ,ZA RAD NA TERENU I ODVOJENI ŽIVOT		43,83	
07003	USTANOVA INOVACIJA	648.548,80	561.855,88	86,63
11	*Opći prihodi i primici*	*279.975,50*	*264.214,19*	*94,37*
19	*Predfinanciranje iz ŽP*	*190.253,23*	*107.203,93*	*56,35*
31	*Vlastiti prihodi - korisnici*	*100.000,00*	*87.085,55*	*87,09*
41	*Prihodi za posebne namjene*	*935,49*	*520,00*	*55,59*
42	*Višak/manjak prihoda korisnici*	*42.864,61*	*42.499,95*	*99,15*
51	*Državni proračun*	*5.341,00*	*13.194,36*	*247,04*
54	*Pomoći iz inozemstva*	*29.178,97*	*47.137,90*	*161,55*
3501	USTANOVA INOVACIJA	372.472,49	344.364,06	92,45
A350101	Djelatnost INOVAcija	372.472,49	344.364,06	92,45
11	*Opći prihodi i primici*	*227.472,39*	*213.298,56*	*93,77*
3	RASHODI POSLOVANJA	227.472,39	213.298,56	93,77
31	RASHODI ZA ZAPOSLENE	206.588,34	200.413,31	97,01
3111	PLAĆE ZA REDOVAN RAD		161.239,22	
3121	OSTALI RASHODI ZA ZAPOSLENE		13.542,96	
3132	DOPRINOSI ZA OBVEZNO ZDRAVSTVENO OSIGURANJE		25.631,13	
32	MATERIJALNI RASHODI	20.884,05	12.885,25	61,70
3212	NAKNADE ZA PRIJEVOZ,ZA RAD NA TERENU I ODVOJENI ŽIVOT		3.465,32	
3221	UREDSKI MATERIJAL I OSTALI MATERIJALNI RASHODI		1.075,27	
3223	ENERGIJA		239,76	
3231	USLUGE TELEFONA, INTERNETA, POŠTE I PRIJEVOZA		3.587,02	
3291	NAK.PREDSTA.I IZVRŠ.TIJELA,POVJER.I SL.		4.517,88	
31	*Vlastiti prihodi - korisnici*	*100.000,00*	*87.085,55*	*87,09*
3	RASHODI POSLOVANJA	92.020,00	80.785,05	87,79
31	RASHODI ZA ZAPOSLENE	2.000,00	7.859,20	392,96
3111	PLAĆE ZA REDOVAN RAD		5.092,99	
3121	OSTALI RASHODI ZA ZAPOSLENE		1.974,99	
3132	DOPRINOSI ZA OBVEZNO ZDRAVSTVENO OSIGURANJE		791,22	
32	MATERIJALNI RASHODI	90.020,00	72.925,85	81,01

ZADARSKA ŽUPANIJA

II. POSEBNI DIO

IZVJEŠTAJ PO PROGRAMSKOJ KLASIFIKACIJI

Brojčana oznaka i naziv		Rebalans 2025.	Izvršenje I-XII 2025.	Izvršenje / Reb. 2025.
3211	SLUŽBENA PUTOVANJA		110,60	
3212	NAKNADE ZA PRIJEVOZ,ZA RAD NA TERENU I ODVOJENI ŽIVOT		213,69	
3213	STRUČNO USAVRŠAVANJE ZAPOSLENIKA		812,50	
3221	UREDSKI MATERIJAL I OSTALI MATERIJALNI RASHODI		1.605,90	
3222	MATERIJAL I SIROVINE		1.176,20	
3223	ENERGIJA		14.920,81	
3224	MATERIJAL I DIJELOVI ZA TEKUĆE I INVEST.ODRŽAVANJE		403,34	
3225	SITNI INVENTAR I AUTOGUME		2.071,13	
3231	USLUGE TELEFONA, INTERNETA, POŠTE I PRIJEVOZA		2.645,00	
3232	USLUGE TEKUĆEG I INVESTICIJSKOG ODRŽAVANJA		17.944,43	
3233	USLUGE PROMIDŽBE I INFORMIRANJA		780,00	
3234	KOMUNALNE USLUGE		4.113,46	
3235	ZAKUPNINE I NAJAMNINE		3.620,22	
3237	INTELEKTUALNE I OSOBNE USLUGE		3.162,50	
3238	RAČUNALNE USLUGE		4.030,44	
3239	OSTALE USLUGE		12.039,79	
3292	PREMIJE OSIGURANJA		976,44	
3293	REPREZENTACIJA		1.309,40	
3294	ČLANARINE		990,00	
4	RASHODI ZA NABAVU NEFINANCIJSKE IMOVINE	7.980,00	6.300,50	78,95
42	RASHODI ZA NABAVU PROIZVEDENE DUGOTRAJNE IMOVINE	7.980,00	6.300,50	78,95
4227	UREĐAJI, STROJEVI I OPREMA ZA OSTALE NAMJENE		3.800,50	
4264	OSTALA NEMATERIJALNA PROIZVEDENA IMOVINA		2.500,00	
41	*Prihodi za posebne namjene*	*935,49*	*520,00*	*55,59*
3	RASHODI POSLOVANJA	935,49	520,00	55,59
32	MATERIJALNI RASHODI	935,49	520,00	55,59
3224	MATERIJAL I DIJELOVI ZA TEKUĆE I INVEST.ODRŽAVANJE		520,00	
42	*Višak/manjak prihoda korisnici*	*42.864,61*	*42.499,95*	*99,15*
3	RASHODI POSLOVANJA	42.864,61	42.499,95	99,15
32	MATERIJALNI RASHODI	42.864,61	42.499,95	99,15
3221	UREDSKI MATERIJAL I OSTALI MATERIJALNI RASHODI		850,63	
3223	ENERGIJA		3.000,00	
3225	SITNI INVENTAR I AUTOGUME		600,00	
3232	USLUGE TEKUĆEG I INVESTICIJSKOG ODRŽAVANJA		17.406,23	
3233	USLUGE PROMIDŽBE I INFORMIRANJA		1.745,11	
3234	KOMUNALNE USLUGE		1.233,00	
3235	ZAKUPNINE I NAJAMNINE		2.000,00	
3236	ZDRAVSTVENE I VETERINARSKE USLUGE		3.934,00	
3237	INTELEKTUALNE I OSOBNE USLUGE		2.944,98	
3238	RAČUNALNE USLUGE		3.250,00	
3239	OSTALE USLUGE		3.100,00	
3292	PREMIJE OSIGURANJA		1.926,00	
3293	REPREZENTACIJA		510,00	
51	*Državni proračun*	*1.200,00*	*960,00*	*80,00*
3	RASHODI POSLOVANJA	1.200,00	960,00	80,00
32	MATERIJALNI RASHODI	1.200,00	960,00	80,00
3237	INTELEKTUALNE I OSOBNE USLUGE		960,00	
4307	Međunarodni EU projekti	276.076,31	217.491,82	78,78
T430735	SpinIT	58.529,77	51.003,63	87,14
11	*Opći prihodi i primici*	*11.949,85*	*6.688,82*	*55,97*
3	RASHODI POSLOVANJA	11.949,85	6.688,82	55,97
31	RASHODI ZA ZAPOSLENE	11.691,35	6.534,31	55,89
3111	PLAĆE ZA REDOVAN RAD		5.216,93	
3121	OSTALI RASHODI ZA ZAPOSLENE		252,16	
3132	DOPRINOSI ZA OBVEZNO ZDRAVSTVENO OSIGURANJE		1.065,22	
32	MATERIJALNI RASHODI	258,50	154,51	59,77

ZADARSKA ŽUPANIJA

II. POSEBNI DIO

IZVJEŠTAJ PO PROGRAMSKOJ KLASIFIKACIJI

Brojčana oznaka i naziv		Rebalans 2025.	Izvršenje I-XII 2025.	Izvršenje / Reb. 2025.
3212	NAKNADE ZA PRIJEVOZ,ZA RAD NA TERENU I ODVOJENI ŽIVOT		154,51	
19	*Predfinanciranje iz ŽP*	*43.117,41*	*31.939,53*	*74,08*
3	RASHODI POSLOVANJA	43.117,41	31.939,53	74,08
31	RASHODI ZA ZAPOSLENE	23.273,41	24.571,27	105,58
3111	PLAĆE ZA REDOVAN RAD		20.044,77	
3121	OSTALI RASHODI ZA ZAPOSLENE		1.219,13	
3132	DOPRINOSI ZA OBVEZNO ZDRAVSTVENO OSIGURANJE		3.307,37	
32	MATERIJALNI RASHODI	19.844,00	7.368,26	37,13
3211	SLUŽBENA PUTOVANJA		3.013,22	
3212	NAKNADE ZA PRIJEVOZ,ZA RAD NA TERENU I ODVOJENI ŽIVOT		28,03	
3223	ENERGIJA		74,39	
3237	INTELEKTUALNE I OSOBNE USLUGE		2.950,59	
3293	REPREZENTACIJA		1.302,03	
51	*Državni proračun*	*1.291,00*	*7.554,36*	*585,16*
3	RASHODI POSLOVANJA	1.291,00	7.554,36	585,16
31	RASHODI ZA ZAPOSLENE	1.269,55	7.462,00	587,77
3111	PLAĆE ZA REDOVAN RAD		6.421,67	
3121	OSTALI RASHODI ZA ZAPOSLENE		184,00	
3132	DOPRINOSI ZA OBVEZNO ZDRAVSTVENO OSIGURANJE		856,33	
32	MATERIJALNI RASHODI	21,45	92,36	430,58
3212	NAKNADE ZA PRIJEVOZ,ZA RAD NA TERENU I ODVOJENI ŽIVOT		92,36	
54	*Pomoći iz inozemstva*	*2.171,51*	*4.820,92*	*222,01*
3	RASHODI POSLOVANJA	2.171,51	4.820,92	222,01
32	MATERIJALNI RASHODI	2.171,51	4.820,92	222,01
3237	INTELEKTUALNE I OSOBNE USLUGE		4.820,92	
T430748	IN4BLUE	76.630,96	59.072,21	77,09
11	*Opći prihodi i primici*	*13.875,45*	*15.899,54*	*114,59*
3	RASHODI POSLOVANJA	13.875,45	15.899,54	114,59
31	RASHODI ZA ZAPOSLENE	13.576,99	15.580,30	114,76
3111	PLAĆE ZA REDOVAN RAD		12.723,96	
3121	OSTALI RASHODI ZA ZAPOSLENE		454,93	
3132	DOPRINOSI ZA OBVEZNO ZDRAVSTVENO OSIGURANJE		2.401,41	
32	MATERIJALNI RASHODI	298,46	319,24	106,96
3212	NAKNADE ZA PRIJEVOZ,ZA RAD NA TERENU I ODVOJENI ŽIVOT		319,24	
19	*Predfinanciranje iz ŽP*	*51.733,87*	*23.355,32*	*45,15*
3	RASHODI POSLOVANJA	50.923,87	23.355,32	45,86
31	RASHODI ZA ZAPOSLENE	25.776,86	21.960,24	85,19
3111	PLAĆE ZA REDOVAN RAD		16.550,67	
3121	OSTALI RASHODI ZA ZAPOSLENE		1.661,77	
3132	DOPRINOSI ZA OBVEZNO ZDRAVSTVENO OSIGURANJE		3.747,80	
32	MATERIJALNI RASHODI	25.147,01	1.395,08	5,55
3211	SLUŽBENA PUTOVANJA		775,60	
3212	NAKNADE ZA PRIJEVOZ,ZA RAD NA TERENU I ODVOJENI ŽIVOT		369,92	
3223	ENERGIJA		62,06	
3233	USLUGE PROMIDŽBE I INFORMIRANJA		187,50	
4	RASHODI ZA NABAVU NEFINANCIJSKE IMOVINE	810,00	0,00	0,00
42	RASHODI ZA NABAVU PROIZVEDENE DUGOTRAJNE IMOVINE	810,00	0,00	0,00
51	*Državni proračun*	*0,00*	*1.830,00*	
3	RASHODI POSLOVANJA	0,00	1.830,00	
31	RASHODI ZA ZAPOSLENE	0,00	1.830,00	
3111	PLAĆE ZA REDOVAN RAD		1.830,00	
54	*Pomoći iz inozemstva*	*11.021,64*	*17.987,35*	*163,20*
3	RASHODI POSLOVANJA	11.021,64	17.987,35	163,20
31	RASHODI ZA ZAPOSLENE	4.279,38	10.445,57	244,09
3111	PLAĆE ZA REDOVAN RAD		9.725,14	
3121	OSTALI RASHODI ZA ZAPOSLENE		132,74	

ZADARSKA ŽUPANIJA

II. POSEBNI DIO

IZVJEŠTAJ PO PROGRAMSKOJ KLASIFIKACIJI

Brojčana oznaka i naziv		Rebalans 2025.	Izvršenje I-XII 2025.	Izvršenje / Reb. 2025.
3132	DOPRINOSI ZA OBVEZNO ZDRAVSTVENO OSIGURANJE		587,69	
32	MATERIJALNI RASHODI	6.742,26	7.541,78	111,86
3212	NAKNADE ZA PRIJEVOZ,ZA RAD NA TERENU I ODVOJENI ŽIVOT		79,64	
3237	INTELEKTUALNE I OSOBNE USLUGE		5.246,25	
3293	REPREZENTACIJA		2.215,89	
T430749	SOCRAT	120.823,32	87.085,63	72,08
11	*Opći prihodi i primici*	*21.693,87*	*22.857,76*	*105,37*
3	RASHODI POSLOVANJA	21.693,87	22.857,76	105,37
31	RASHODI ZA ZAPOSLENE	21.273,31	22.412,76	105,36
3111	PLAĆE ZA REDOVAN RAD		18.959,63	
3121	OSTALI RASHODI ZA ZAPOSLENE		760,14	
3132	DOPRINOSI ZA OBVEZNO ZDRAVSTVENO OSIGURANJE		2.692,99	
32	MATERIJALNI RASHODI	420,56	445,00	105,81
3212	NAKNADE ZA PRIJEVOZ,ZA RAD NA TERENU I ODVOJENI ŽIVOT		445,00	
19	*Predfinanciranje iz ŽP*	*80.293,63*	*37.048,24*	*46,14*
3	RASHODI POSLOVANJA	50.293,63	18.660,74	37,10
31	RASHODI ZA ZAPOSLENE	16.582,93	16.199,52	97,69
3111	PLAĆE ZA REDOVAN RAD		13.508,72	
3121	OSTALI RASHODI ZA ZAPOSLENE		530,22	
3132	DOPRINOSI ZA OBVEZNO ZDRAVSTVENO OSIGURANJE		2.160,58	
32	MATERIJALNI RASHODI	33.710,70	2.461,22	7,30
3211	SLUŽBENA PUTOVANJA		1.775,11	
3212	NAKNADE ZA PRIJEVOZ,ZA RAD NA TERENU I ODVOJENI ŽIVOT		416,84	
3223	ENERGIJA		194,27	
3233	USLUGE PROMIDŽBE I INFORMIRANJA		75,00	
4	RASHODI ZA NABAVU NEFINANCIJSKE IMOVINE	30.000,00	18.387,50	61,29
42	RASHODI ZA NABAVU PROIZVEDENE DUGOTRAJNE IMOVINE	30.000,00	18.387,50	61,29
4227	UREĐAJI, STROJEVI I OPREMA ZA OSTALE NAMJENE		18.387,50	
51	*Državni proračun*	*2.850,00*	*2.850,00*	*100,00*
3	RASHODI POSLOVANJA	2.850,00	2.850,00	100,00
31	RASHODI ZA ZAPOSLENE	2.783,77	2.850,00	102,38
3111	PLAĆE ZA REDOVAN RAD		2.850,00	
32	MATERIJALNI RASHODI	66,23	0,00	0,00
54	*Pomoći iz inozemstva*	*15.985,82*	*24.329,63*	*152,20*
3	RASHODI POSLOVANJA	15.985,82	17.313,23	108,30
31	RASHODI ZA ZAPOSLENE	4.161,58	4.788,49	115,06
3111	PLAĆE ZA REDOVAN RAD		3.394,57	
3121	OSTALI RASHODI ZA ZAPOSLENE		765,46	
3132	DOPRINOSI ZA OBVEZNO ZDRAVSTVENO OSIGURANJE		628,46	
32	MATERIJALNI RASHODI	11.824,24	12.524,74	105,92
3237	INTELEKTUALNE I OSOBNE USLUGE		12.524,74	
4	RASHODI ZA NABAVU NEFINANCIJSKE IMOVINE	0,00	7.016,40	
42	RASHODI ZA NABAVU PROIZVEDENE DUGOTRAJNE IMOVINE	0,00	7.016,40	
4227	UREĐAJI, STROJEVI I OPREMA ZA OSTALE NAMJENE		7.016,40	
T430760	Projekt LEAD EXPORT	20.092,26	20.330,35	101,18
11	*Opći prihodi i primici*	*4.983,94*	*5.469,51*	*109,74*
3	RASHODI POSLOVANJA	4.983,94	5.469,51	109,74
31	RASHODI ZA ZAPOSLENE	4.948,94	5.442,64	109,98
3111	PLAĆE ZA REDOVAN RAD		4.552,19	
3121	OSTALI RASHODI ZA ZAPOSLENE		139,35	
3132	DOPRINOSI ZA OBVEZNO ZDRAVSTVENO OSIGURANJE		751,10	
32	MATERIJALNI RASHODI	35,00	26,87	76,77
3212	NAKNADE ZA PRIJEVOZ,ZA RAD NA TERENU I ODVOJENI ŽIVOT		26,87	
19	*Predfinanciranje iz ŽP*	*15.108,32*	*14.860,84*	*98,36*
3	RASHODI POSLOVANJA	15.108,32	14.860,84	98,36
31	RASHODI ZA ZAPOSLENE	2.516,32	1.951,08	77,54

ZADARSKA ŽUPANIJA

II. POSEBNI DIO

IZVJEŠTAJ PO PROGRAMSKOJ KLASIFIKACIJI

Brojčana oznaka i naziv		Rebalans 2025.	Izvršenje I-XII 2025.	Izvršenje / Reb. 2025.
3111	PLAĆE ZA REDOVAN RAD		1.588,91	
3121	OSTALI RASHODI ZA ZAPOSLENE		100,00	
3132	DOPRINOSI ZA OBVEZNO ZDRAVSTVENO OSIGURANJE		262,17	
32	MATERIJALNI RASHODI	12.592,00	12.909,76	102,52
3211	SLUŽBENA PUTOVANJA		991,66	
3212	NAKNADE ZA PRIJEVOZ,ZA RAD NA TERENU I ODVOJENI ŽIVOT		39,82	
3233	USLUGE PROMIDŽBE I INFORMIRANJA		1.107,39	
3237	INTELEKTUALNE I OSOBNE USLUGE		10.000,00	
3293	REPREZENTACIJA		770,89	
07004	AGENCIJA ZA RAZVOJ ZADARSKE ŽUPANIJE - ZADRA NOVA	2.905.862,24	1.802.568,54	62,03
11	*Opći prihodi i primici*	*558.930,50*	*452.593,57*	*80,97*
19	*Predfinanciranje iz ŽP*	*916.320,59*	*309.449,01*	*33,77*
41	*Prihodi za posebne namjene*	*0,00*	*1.732,28*	
42	*Višak/manjak prihoda korisnici*	*410.425,52*	*239.156,18*	*58,27*
51	*Državni proračun*	*35.647,54*	*33.977,30*	*95,31*
53	*Proračun JLS*	*364.365,43*	*293.615,49*	*80,58*
54	*Pomoći iz inozemstva*	*620.172,66*	*472.044,71*	*76,12*
1504	Agencija za razvoj Zadarske županije - ZADRA NOVA	698.497,01	502.495,08	71,94
A150401	Djelatnost Agencije za razvoj Zadarske županije	698.497,01	502.495,08	71,94
11	*Opći prihodi i primici*	*391.514,52*	*296.024,25*	*75,61*
3	RASHODI POSLOVANJA	391.514,52	296.024,25	75,61
31	RASHODI ZA ZAPOSLENE	282.020,59	218.473,03	77,47
3111	PLAĆE ZA REDOVAN RAD		177.581,76	
3121	OSTALI RASHODI ZA ZAPOSLENE		11.590,37	
3132	DOPRINOSI ZA OBVEZNO ZDRAVSTVENO OSIGURANJE		29.300,90	
32	MATERIJALNI RASHODI	109.385,93	77.540,65	70,89
3211	SLUŽBENA PUTOVANJA		2.868,05	
3212	NAKNADE ZA PRIJEVOZ,ZA RAD NA TERENU I ODVOJENI ŽIVOT		2.914,21	
3213	STRUČNO USAVRŠAVANJE ZAPOSLENIKA		1.161,16	
3221	UREDSKI MATERIJAL I OSTALI MATERIJALNI RASHODI		2.025,75	
3223	ENERGIJA		4.113,13	
3225	SITNI INVENTAR I AUTOGUME		378,90	
3231	USLUGE TELEFONA, INTERNETA, POŠTE I PRIJEVOZA		2.751,06	
3232	USLUGE TEKUĆEG I INVESTICIJSKOG ODRŽAVANJA		986,77	
3234	KOMUNALNE USLUGE		1.004,93	
3235	ZAKUPNINE I NAJAMNINE		36.546,84	
3236	ZDRAVSTVENE I VETERINARSKE USLUGE		4.065,00	
3238	RAČUNALNE USLUGE		5.231,92	
3239	OSTALE USLUGE		5.995,48	
3291	NAK.PREDSTA.I IZVRŠ.TIJELA,POVJER.I SL.		2.710,73	
3292	PREMIJE OSIGURANJA		619,70	
3293	REPREZENTACIJA		61,43	
3294	ČLANARINE		2.614,80	
3295	PRISTOJBE I NAKNADE		1.454,79	
3299	OSTALI NESPOMENUTI RASHODI POSLOVANJA		36,00	
34	FINANCIJSKI RASHODI	108,00	10,57	9,79
3433	ZATEZNE KAMATE		10,57	
41	*Prihodi za posebne namjene*	*0,00*	*1.732,28*	
3	RASHODI POSLOVANJA	0,00	1.732,28	
32	MATERIJALNI RASHODI	0,00	1.732,28	
3239	OSTALE USLUGE		1.732,28	
42	*Višak/manjak prihoda korisnici*	*45.972,78*	*7.714,23*	*16,78*
3	RASHODI POSLOVANJA	45.972,78	7.714,23	16,78
31	RASHODI ZA ZAPOSLENE	12.430,00	6.920,48	55,68
3121	OSTALI RASHODI ZA ZAPOSLENE		6.920,48	
32	MATERIJALNI RASHODI	33.542,78	793,75	2,37

ZADARSKA ŽUPANIJA

II. POSEBNI DIO

IZVJEŠTAJ PO PROGRAMSKOJ KLASIFIKACIJI

Brojčana oznaka i naziv		Rebalans 2025.	Izvršenje I-XII 2025.	Izvršenje / Reb. 2025.
3211	SLUŽBENA PUTOVANJA		793,75	
53	*Proračun JLS*	*261.009,71*	*197.024,32*	*75,49*
3	RASHODI POSLOVANJA	261.009,71	197.024,32	75,49
31	RASHODI ZA ZAPOSLENE	188.013,77	145.648,65	77,47
3111	PLAĆE ZA REDOVAN RAD		118.387,79	
3121	OSTALI RASHODI ZA ZAPOSLENE		7.726,88	
3132	DOPRINOSI ZA OBVEZNO ZDRAVSTVENO OSIGURANJE		19.533,98	
32	MATERIJALNI RASHODI	72.923,94	51.368,63	70,44
3211	SLUŽBENA PUTOVANJA		1.570,21	
3212	NAKNADE ZA PRIJEVOZ,ZA RAD NA TERENU I ODVOJENI ŽIVOT		1.942,81	
3213	STRUČNO USAVRŠAVANJE ZAPOSLENIKA		790,69	
3221	UREDSKI MATERIJAL I OSTALI MATERIJALNI RASHODI		1.350,51	
3223	ENERGIJA		2.742,10	
3225	SITNI INVENTAR I AUTOGUME		252,60	
3231	USLUGE TELEFONA, INTERNETA, POŠTE I PRIJEVOZA		1.834,06	
3232	USLUGE TEKUĆEG I INVESTICIJSKOG ODRŽAVANJA		657,88	
3234	KOMUNALNE USLUGE		669,98	
3235	ZAKUPNINE I NAJAMNINE		24.364,59	
3236	ZDRAVSTVENE I VETERINARSKE USLUGE		2.710,00	
3238	RAČUNALNE USLUGE		3.487,86	
3239	OSTALE USLUGE		3.997,00	
3291	NAK.PREDSTA.I IZVRŠ.TIJELA,POVJER.I SL.		1.807,15	
3292	PREMIJE OSIGURANJA		413,14	
3293	REPREZENTACIJA		40,95	
3294	ČLANARINE		1.743,20	
3295	PRISTOJBE I NAKNADE		969,90	
3299	OSTALI NESPOMENUTI RASHODI POSLOVANJA		24,00	
34	FINANCIJSKI RASHODI	72,00	7,04	9,78
3433	ZATEZNE KAMATE		7,04	
4302	Projekti EU	39.500,00	38.869,35	98,40
T430298	Projekt Europe Direct Zadar 2021. - 2025.	39.500,00	38.869,35	98,40
11	*Opći prihodi i primici*	*5.460,00*	*5.245,61*	*96,07*
3	RASHODI POSLOVANJA	5.460,00	5.245,61	96,07
31	RASHODI ZA ZAPOSLENE	5.159,22	5.073,60	98,34
3111	PLAĆE ZA REDOVAN RAD		4.064,58	
3121	OSTALI RASHODI ZA ZAPOSLENE		338,36	
3132	DOPRINOSI ZA OBVEZNO ZDRAVSTVENO OSIGURANJE		670,66	
32	MATERIJALNI RASHODI	300,78	172,01	57,19
3212	NAKNADE ZA PRIJEVOZ,ZA RAD NA TERENU I ODVOJENI ŽIVOT		172,01	
19	*Predfinanciranje iz ŽP*	*9.120,00*	*8.800,00*	*96,49*
3	RASHODI POSLOVANJA	9.120,00	8.800,00	96,49
32	MATERIJALNI RASHODI	9.120,00	8.800,00	96,49
3211	SLUŽBENA PUTOVANJA		4.680,00	
3233	USLUGE PROMIDŽBE I INFORMIRANJA		4.120,00	
53	*Proračun JLS*	*3.640,00*	*3.497,06*	*96,07*
3	RASHODI POSLOVANJA	3.640,00	3.497,06	96,07
31	RASHODI ZA ZAPOSLENE	3.439,48	3.382,40	98,34
3111	PLAĆE ZA REDOVAN RAD		2.709,72	
3121	OSTALI RASHODI ZA ZAPOSLENE		225,56	
3132	DOPRINOSI ZA OBVEZNO ZDRAVSTVENO OSIGURANJE		447,12	
32	MATERIJALNI RASHODI	200,52	114,66	57,18
3212	NAKNADE ZA PRIJEVOZ,ZA RAD NA TERENU I ODVOJENI ŽIVOT		114,66	
54	*Pomoći iz inozemstva*	*21.280,00*	*21.326,68*	*100,22*
3	RASHODI POSLOVANJA	17.980,00	19.240,50	107,01
32	MATERIJALNI RASHODI	17.980,00	19.240,50	107,01
3211	SLUŽBENA PUTOVANJA		4.689,40	

ZADARSKA ŽUPANIJA
II. POSEBNI DIO

IZVJEŠTAJ PO PROGRAMSKOJ KLASIFIKACIJI

Brojčana oznaka i naziv		Rebalans 2025.	Izvršenje I-XII 2025.	Izvršenje / Reb. 2025.
3214	OSTALE NAKNADE TROŠKOVA ZAPOSLENIMA		568,00	
3221	UREDSKI MATERIJAL I OSTALI MATERIJALNI RASHODI		124,50	
3231	USLUGE TELEFONA, INTERNETA, POŠTE I PRIJEVOZA		470,00	
3233	USLUGE PROMIDŽBE I INFORMIRANJA		5.660,64	
3235	ZAKUPNINE I NAJAMNINE		175,00	
3237	INTELEKTUALNE I OSOBNE USLUGE		392,73	
3238	RAČUNALNE USLUGE		305,61	
3293	REPREZENTACIJA		6.854,62	
4	RASHODI ZA NABAVU NEFINANCIJSKE IMOVINE	3.300,00	2.086,18	63,22
42	RASHODI ZA NABAVU PROIZVEDENE DUGOTRAJNE IMOVINE	3.300,00	2.086,18	63,22
4221	UREDSKA OPREMA I NAMJEŠTAJ		2.086,18	
4306	Nacionalni EU projekti	31.906,11	5.445,00	17,07
T430631	Projekt Otporan arhipelag	23.740,01	5.445,00	22,94
11	*Opći prihodi i primici*	*4.356,00*	*3.267,00*	*75,00*
3	RASHODI POSLOVANJA	4.356,00	3.267,00	75,00
31	RASHODI ZA ZAPOSLENE	4.356,00	3.267,00	75,00
3111	PLAĆE ZA REDOVAN RAD		2.804,28	
3132	DOPRINOSI ZA OBVEZNO ZDRAVSTVENO OSIGURANJE		462,72	
19	*Predfinanciranje iz ŽP*	*2.500,00*	*0,00*	*0,00*
3	RASHODI POSLOVANJA	2.500,00	0,00	0,00
32	MATERIJALNI RASHODI	2.500,00	0,00	0,00
53	*Proračun JLS*	*2.904,01*	*2.178,00*	*75,00*
3	RASHODI POSLOVANJA	2.904,01	2.178,00	75,00
31	RASHODI ZA ZAPOSLENE	2.904,01	2.178,00	75,00
3111	PLAĆE ZA REDOVAN RAD		1.869,48	
3132	DOPRINOSI ZA OBVEZNO ZDRAVSTVENO OSIGURANJE		308,52	
54	*Pomoći iz inozemstva*	*13.980,00*	*0,00*	*0,00*
3	RASHODI POSLOVANJA	13.980,00	0,00	0,00
31	RASHODI ZA ZAPOSLENE	13.980,00	0,00	0,00
T430632	Projekt Arhipelag kulture	3.665,00	0,00	0,00
19	*Predfinanciranje iz ŽP*	*2.000,00*	*0,00*	*0,00*
3	RASHODI POSLOVANJA	2.000,00	0,00	0,00
32	MATERIJALNI RASHODI	2.000,00	0,00	0,00
54	*Pomoći iz inozemstva*	*1.665,00*	*0,00*	*0,00*
3	RASHODI POSLOVANJA	1.665,00	0,00	0,00
31	RASHODI ZA ZAPOSLENE	1.165,00	0,00	0,00
32	MATERIJALNI RASHODI	500,00	0,00	0,00
T430642	Projekt Nacionalna mreža ZPP-a	4.501,10	0,00	0,00
54	*Pomoći iz inozemstva*	*4.501,10*	*0,00*	*0,00*
3	RASHODI POSLOVANJA	4.501,10	0,00	0,00
32	MATERIJALNI RASHODI	4.501,10	0,00	0,00
4307	Međunarodni EU projekti	2.135.959,12	1.255.759,11	58,79
T430723	TOURAL	87.828,41	40.541,07	46,16
42	*Višak/manjak prihoda korisnici*	*53.178,41*	*34.194,96*	*64,30*
3	RASHODI POSLOVANJA	47.020,00	34.194,96	72,72
31	RASHODI ZA ZAPOSLENE	20.305,00	25.926,17	127,68
3111	PLAĆE ZA REDOVAN RAD		20.724,48	
3121	OSTALI RASHODI ZA ZAPOSLENE		1.538,62	
3132	DOPRINOSI ZA OBVEZNO ZDRAVSTVENO OSIGURANJE		3.663,07	
32	MATERIJALNI RASHODI	26.715,00	8.268,79	30,95
3211	SLUŽBENA PUTOVANJA		72,80	
3212	NAKNADE ZA PRIJEVOZ,ZA RAD NA TERENU I ODVOJENI ŽIVOT		654,37	
3214	OSTALE NAKNADE TROŠKOVA ZAPOSLENIMA		765,00	
3221	UREDSKI MATERIJAL I OSTALI MATERIJALNI RASHODI		1.123,94	
3233	USLUGE PROMIDŽBE I INFORMIRANJA		3.243,45	
3293	REPREZENTACIJA		2.409,23	

ZADARSKA ŽUPANIJA

II. POSEBNI DIO

IZVJEŠTAJ PO PROGRAMSKOJ KLASIFIKACIJI

Brojčana oznaka i naziv		Rebalans 2025.	Izvršenje I-XII 2025.	Izvršenje / Reb. 2025.
4	RASHODI ZA NABAVU NEFINANCIJSKE IMOVINE	6.158,41	0,00	0,00
42	RASHODI ZA NABAVU PROIZVEDENE DUGOTRAJNE IMOVINE	6.158,41	0,00	0,00
54	*Pomoći iz inozemstva*	*34.650,00*	*6.346,11*	*18,31*
3	RASHODI POSLOVANJA	28.808,41	6.346,11	22,03
31	RASHODI ZA ZAPOSLENE	5.160,00	1.475,98	28,60
3111	PLAĆE ZA REDOVAN RAD		1.475,98	
32	MATERIJALNI RASHODI	23.648,41	4.870,13	20,59
3211	SLUŽBENA PUTOVANJA		125,93	
3231	USLUGE TELEFONA, INTERNETA, POŠTE I PRIJEVOZA		500,00	
3237	INTELEKTUALNE I OSOBNE USLUGE		243,00	
3293	REPREZENTACIJA		4.001,20	
4	RASHODI ZA NABAVU NEFINANCIJSKE IMOVINE	5.841,59	0,00	0,00
42	RASHODI ZA NABAVU PROIZVEDENE DUGOTRAJNE IMOVINE	5.841,59	0,00	0,00
T430731	Sporazum o dodjeli besp.sred.u prov.aktiv. jač. kapac.	444.177,65	418.698,82	94,26
19	*Predfinanciranje iz ŽP*	*173.510,24*	*2.275,87*	*1,31*
3	RASHODI POSLOVANJA	173.510,24	2.275,87	1,31
31	RASHODI ZA ZAPOSLENE	110.278,00	2.275,87	2,06
3111	PLAĆE ZA REDOVAN RAD		1.953,54	
3132	DOPRINOSI ZA OBVEZNO ZDRAVSTVENO OSIGURANJE		322,33	
32	MATERIJALNI RASHODI	63.232,24	0,00	0,00
42	*Višak/manjak prihoda korisnici*	*77.099,27*	*77.099,27*	*100,00*
3	RASHODI POSLOVANJA	73.426,78	73.426,78	100,00
31	RASHODI ZA ZAPOSLENE	64.873,90	64.903,90	100,05
3111	PLAĆE ZA REDOVAN RAD		49.551,11	
3121	OSTALI RASHODI ZA ZAPOSLENE		4.355,86	
3132	DOPRINOSI ZA OBVEZNO ZDRAVSTVENO OSIGURANJE		10.996,93	
32	MATERIJALNI RASHODI	8.552,88	8.522,88	99,65
3211	SLUŽBENA PUTOVANJA		125,20	
3212	NAKNADE ZA PRIJEVOZ,ZA RAD NA TERENU I ODVOJENI ŽIVOT		1.457,37	
3214	OSTALE NAKNADE TROŠKOVA ZAPOSLENIMA		295,00	
3235	ZAKUPNINE I NAJAMNINE		6.645,31	
4	RASHODI ZA NABAVU NEFINANCIJSKE IMOVINE	3.672,49	3.672,49	100,00
42	RASHODI ZA NABAVU PROIZVEDENE DUGOTRAJNE IMOVINE	3.672,49	3.672,49	100,00
4221	UREDSKA OPREMA I NAMJEŠTAJ		3.672,49	
51	*Državni proračun*	*10.361,75*	*8.691,51*	*83,88*
3	RASHODI POSLOVANJA	10.361,75	8.691,51	83,88
31	RASHODI ZA ZAPOSLENE	10.361,75	8.691,51	83,88
3111	PLAĆE ZA REDOVAN RAD		7.675,06	
3132	DOPRINOSI ZA OBVEZNO ZDRAVSTVENO OSIGURANJE		1.016,45	
54	*Pomoći iz inozemstva*	*183.206,39*	*330.632,17*	*180,47*
3	RASHODI POSLOVANJA	183.206,39	327.506,29	178,76
31	RASHODI ZA ZAPOSLENE	143.816,82	238.810,46	166,05
3111	PLAĆE ZA REDOVAN RAD		191.860,43	
3121	OSTALI RASHODI ZA ZAPOSLENE		18.113,99	
3132	DOPRINOSI ZA OBVEZNO ZDRAVSTVENO OSIGURANJE		28.836,04	
32	MATERIJALNI RASHODI	39.389,57	88.695,83	225,18
3211	SLUŽBENA PUTOVANJA		21.646,91	
3212	NAKNADE ZA PRIJEVOZ,ZA RAD NA TERENU I ODVOJENI ŽIVOT		4.508,78	
3213	STRUČNO USAVRŠAVANJE ZAPOSLENIKA		17.845,00	
3214	OSTALE NAKNADE TROŠKOVA ZAPOSLENIMA		1.510,60	
3233	USLUGE PROMIDŽBE I INFORMIRANJA		2.248,70	
3235	ZAKUPNINE I NAJAMNINE		23.287,98	
3237	INTELEKTUALNE I OSOBNE USLUGE		10.140,00	
3239	OSTALE USLUGE		1.855,00	
3293	REPREZENTACIJA		5.652,86	
4	RASHODI ZA NABAVU NEFINANCIJSKE IMOVINE	0,00	3.125,88	

ZADARSKA ŽUPANIJA

II. POSEBNI DIO

IZVJEŠTAJ PO PROGRAMSKOJ KLASIFIKACIJI

Brojčana oznaka i naziv		Rebalans 2025.	Izvršenje I-XII 2025.	Izvršenje / Reb. 2025.
42	RASHODI ZA NABAVU PROIZVEDENE DUGOTRAJNE IMOVINE	0,00	3.125,88	
4222	KOMUNIKACIJSKA OPREMA		3.125,88	
T430732	TRANSH2	71.858,78	55.895,75	77,79
11	*Opći prihodi i primici*	*7.200,21*	*6.029,42*	*83,74*
3	RASHODI POSLOVANJA	7.200,21	6.029,42	83,74
31	RASHODI ZA ZAPOSLENE	6.890,60	5.882,43	85,37
3111	PLAĆE ZA REDOVAN RAD		4.815,44	
3121	OSTALI RASHODI ZA ZAPOSLENE		271,66	
3132	DOPRINOSI ZA OBVEZNO ZDRAVSTVENO OSIGURANJE		795,33	
32	MATERIJALNI RASHODI	309,61	146,99	47,48
3212	NAKNADE ZA PRIJEVOZ,ZA RAD NA TERENU I ODVOJENI ŽIVOT		146,99	
19	*Predfinanciranje iz ŽP*	*44.575,29*	*38.956,41*	*87,39*
3	RASHODI POSLOVANJA	44.575,29	38.956,41	87,39
31	RASHODI ZA ZAPOSLENE	31.932,29	31.947,73	100,05
3111	PLAĆE ZA REDOVAN RAD		25.385,73	
3121	OSTALI RASHODI ZA ZAPOSLENE		2.373,37	
3132	DOPRINOSI ZA OBVEZNO ZDRAVSTVENO OSIGURANJE		4.188,63	
32	MATERIJALNI RASHODI	12.643,00	7.008,68	55,44
3211	SLUŽBENA PUTOVANJA		2.603,88	
3212	NAKNADE ZA PRIJEVOZ,ZA RAD NA TERENU I ODVOJENI ŽIVOT		2.618,84	
3221	UREDSKI MATERIJAL I OSTALI MATERIJALNI RASHODI		377,95	
3223	ENERGIJA		1.408,01	
51	*Državni proračun*	*1.783,13*	*1.783,13*	*100,00*
3	RASHODI POSLOVANJA	1.783,13	1.783,13	100,00
31	RASHODI ZA ZAPOSLENE	1.706,22	1.706,22	100,00
3111	PLAĆE ZA REDOVAN RAD		1.354,33	
3121	OSTALI RASHODI ZA ZAPOSLENE		129,59	
3132	DOPRINOSI ZA OBVEZNO ZDRAVSTVENO OSIGURANJE		222,30	
32	MATERIJALNI RASHODI	76,91	76,91	100,00
3212	NAKNADE ZA PRIJEVOZ,ZA RAD NA TERENU I ODVOJENI ŽIVOT		76,91	
53	*Proračun JLS*	*4.800,15*	*4.020,23*	*83,75*
3	RASHODI POSLOVANJA	4.800,15	4.020,23	83,75
31	RASHODI ZA ZAPOSLENE	4.593,74	3.922,24	85,38
3111	PLAĆE ZA REDOVAN RAD		3.210,95	
3121	OSTALI RASHODI ZA ZAPOSLENE		181,10	
3132	DOPRINOSI ZA OBVEZNO ZDRAVSTVENO OSIGURANJE		530,19	
32	MATERIJALNI RASHODI	206,41	97,99	47,47
3212	NAKNADE ZA PRIJEVOZ,ZA RAD NA TERENU I ODVOJENI ŽIVOT		97,99	
54	*Pomoći iz inozemstva*	*13.500,00*	*5.106,56*	*37,83*
3	RASHODI POSLOVANJA	13.500,00	5.106,56	37,83
32	MATERIJALNI RASHODI	13.500,00	5.106,56	37,83
3211	SLUŽBENA PUTOVANJA		1.106,56	
3237	INTELEKTUALNE I OSOBNE USLUGE		4.000,00	
T430733	AdriaClimPlus (AD-APT)	142.791,76	88.500,33	61,98
11	*Opći prihodi i primici*	*20.845,89*	*20.704,18*	*99,32*
3	RASHODI POSLOVANJA	20.845,89	20.704,18	99,32
31	RASHODI ZA ZAPOSLENE	20.435,23	20.363,24	99,65
3111	PLAĆE ZA REDOVAN RAD		16.647,63	
3121	OSTALI RASHODI ZA ZAPOSLENE		968,77	
3132	DOPRINOSI ZA OBVEZNO ZDRAVSTVENO OSIGURANJE		2.746,84	
32	MATERIJALNI RASHODI	410,66	340,94	83,02
3212	NAKNADE ZA PRIJEVOZ,ZA RAD NA TERENU I ODVOJENI ŽIVOT		340,94	
19	*Predfinanciranje iz ŽP*	*71.123,60*	*43.330,06*	*60,92*
3	RASHODI POSLOVANJA	71.123,60	43.330,06	60,92
31	RASHODI ZA ZAPOSLENE	29.423,60	28.508,12	96,89
3111	PLAĆE ZA REDOVAN RAD		22.859,18	

ZADARSKA ŽUPANIJA

II. POSEBNI DIO

IZVJEŠTAJ PO PROGRAMSKOJ KLASIFIKACIJI

Brojčana oznaka i naziv		Rebalans 2025.	Izvršenje I-XII 2025.	Izvršenje / Reb. 2025.
3121	OSTALI RASHODI ZA ZAPOSLENE		1.877,18	
3132	DOPRINOSI ZA OBVEZNO ZDRAVSTVENO OSIGURANJE		3.771,76	
32	MATERIJALNI RASHODI	41.700,00	14.821,94	35,54
3211	SLUŽBENA PUTOVANJA		571,60	
3212	NAKNADE ZA PRIJEVOZ,ZA RAD NA TERENU I ODVOJENI ŽIVOT		29,85	
3221	UREDSKI MATERIJAL I OSTALI MATERIJALNI RASHODI		3.726,32	
3223	ENERGIJA		716,87	
3231	USLUGE TELEFONA, INTERNETA, POŠTE I PRIJEVOZA		906,25	
3233	USLUGE PROMIDŽBE I INFORMIRANJA		8.871,05	
51	*Državni proračun*	*3.525,00*	*3.525,00*	*100,00*
3	RASHODI POSLOVANJA	3.525,00	3.525,00	100,00
31	RASHODI ZA ZAPOSLENE	3.456,09	3.456,09	100,00
3111	PLAĆE ZA REDOVAN RAD		2.812,91	
3121	OSTALI RASHODI ZA ZAPOSLENE		179,05	
3132	DOPRINOSI ZA OBVEZNO ZDRAVSTVENO OSIGURANJE		464,13	
32	MATERIJALNI RASHODI	68,91	68,91	100,00
3212	NAKNADE ZA PRIJEVOZ,ZA RAD NA TERENU I ODVOJENI ŽIVOT		68,91	
53	*Proračun JLS*	*13.897,27*	*13.802,83*	*99,32*
3	RASHODI POSLOVANJA	13.897,27	13.802,83	99,32
31	RASHODI ZA ZAPOSLENE	13.623,49	13.575,55	99,65
3111	PLAĆE ZA REDOVAN RAD		11.098,45	
3121	OSTALI RASHODI ZA ZAPOSLENE		645,85	
3132	DOPRINOSI ZA OBVEZNO ZDRAVSTVENO OSIGURANJE		1.831,25	
32	MATERIJALNI RASHODI	273,78	227,28	83,02
3212	NAKNADE ZA PRIJEVOZ,ZA RAD NA TERENU I ODVOJENI ŽIVOT		227,28	
54	*Pomoći iz inozemstva*	*33.400,00*	*7.138,26*	*21,37*
3	RASHODI POSLOVANJA	33.400,00	7.138,26	21,37
32	MATERIJALNI RASHODI	33.400,00	7.138,26	21,37
3233	USLUGE PROMIDŽBE I INFORMIRANJA		7.138,26	
T430734	FutureECOS	81.787,94	43.896,67	53,67
11	*Opći prihodi i primici*	*9.881,38*	*9.701,98*	*98,18*
3	RASHODI POSLOVANJA	9.881,38	9.701,98	98,18
31	RASHODI ZA ZAPOSLENE	9.517,74	9.432,02	99,10
3111	PLAĆE ZA REDOVAN RAD		7.769,78	
3121	OSTALI RASHODI ZA ZAPOSLENE		380,17	
3132	DOPRINOSI ZA OBVEZNO ZDRAVSTVENO OSIGURANJE		1.282,07	
32	MATERIJALNI RASHODI	363,64	269,96	74,24
3212	NAKNADE ZA PRIJEVOZ,ZA RAD NA TERENU I ODVOJENI ŽIVOT		269,96	
19	*Predfinanciranje iz ŽP*	*59.816,90*	*12.953,35*	*21,66*
3	RASHODI POSLOVANJA	59.816,90	12.953,35	21,66
31	RASHODI ZA ZAPOSLENE	7.796,25	4.530,85	58,12
3111	PLAĆE ZA REDOVAN RAD		3.676,17	
3121	OSTALI RASHODI ZA ZAPOSLENE		248,10	
3132	DOPRINOSI ZA OBVEZNO ZDRAVSTVENO OSIGURANJE		606,58	
32	MATERIJALNI RASHODI	52.020,65	8.422,50	16,19
3211	SLUŽBENA PUTOVANJA		4.636,80	
3231	USLUGE TELEFONA, INTERNETA, POŠTE I PRIJEVOZA		961,69	
3233	USLUGE PROMIDŽBE I INFORMIRANJA		728,69	
3238	RAČUNALNE USLUGE		2.095,32	
51	*Državni proračun*	*2.252,08*	*2.252,08*	*100,00*
3	RASHODI POSLOVANJA	2.252,08	2.252,08	100,00
31	RASHODI ZA ZAPOSLENE	2.169,14	2.169,14	100,00
3111	PLAĆE ZA REDOVAN RAD		1.769,10	
3121	OSTALI RASHODI ZA ZAPOSLENE		108,14	
3132	DOPRINOSI ZA OBVEZNO ZDRAVSTVENO OSIGURANJE		291,90	
32	MATERIJALNI RASHODI	82,94	82,94	100,00

ZADARSKA ŽUPANIJA

II. POSEBNI DIO

IZVJEŠTAJ PO PROGRAMSKOJ KLASIFIKACIJI

Brojčana oznaka i naziv		Rebalans 2025.	Izvršenje I-XII 2025.	Izvršenje / Reb. 2025.
3212	NAKNADE ZA PRIJEVOZ,ZA RAD NA TERENU I ODVOJENI ŽIVOT		82,94	
53	*Proračun JLS*	*6.587,58*	*6.467,95*	*98,18*
3	RASHODI POSLOVANJA	6.587,58	6.467,95	98,18
31	RASHODI ZA ZAPOSLENE	6.345,16	6.287,95	99,10
3111	PLAĆE ZA REDOVAN RAD		5.179,86	
3121	OSTALI RASHODI ZA ZAPOSLENE		253,46	
3132	DOPRINOSI ZA OBVEZNO ZDRAVSTVENO OSIGURANJE		854,63	
32	MATERIJALNI RASHODI	242,42	180,00	74,25
3212	NAKNADE ZA PRIJEVOZ,ZA RAD NA TERENU I ODVOJENI ŽIVOT		180,00	
54	*Pomoći iz inozemstva*	*3.250,00*	*12.521,31*	*385,27*
3	RASHODI POSLOVANJA	3.250,00	12.521,31	385,27
32	MATERIJALNI RASHODI	3.250,00	12.521,31	385,27
3233	USLUGE PROMIDŽBE I INFORMIRANJA		8.771,31	
3237	INTELEKTUALNE I OSOBNE USLUGE		3.750,00	
T430737	GUSTI	205.597,43	68.333,46	33,24
11	*Opći prihodi i primici*	*18.414,43*	*18.238,74*	*99,05*
3	RASHODI POSLOVANJA	18.414,43	18.238,74	99,05
31	RASHODI ZA ZAPOSLENE	18.285,53	18.238,74	99,74
3111	PLAĆE ZA REDOVAN RAD		14.779,39	
3121	OSTALI RASHODI ZA ZAPOSLENE		1.020,71	
3132	DOPRINOSI ZA OBVEZNO ZDRAVSTVENO OSIGURANJE		2.438,64	
32	MATERIJALNI RASHODI	128,90	0,00	0,00
19	*Predfinanciranje iz ŽP*	*132.698,26*	*16.771,72*	*12,64*
3	RASHODI POSLOVANJA	101.389,71	16.771,72	16,54
31	RASHODI ZA ZAPOSLENE	29.031,61	12.175,68	41,94
3111	PLAĆE ZA REDOVAN RAD		9.990,82	
3121	OSTALI RASHODI ZA ZAPOSLENE		536,36	
3132	DOPRINOSI ZA OBVEZNO ZDRAVSTVENO OSIGURANJE		1.648,50	
32	MATERIJALNI RASHODI	72.358,10	4.596,04	6,35
3211	SLUŽBENA PUTOVANJA		1.618,00	
3212	NAKNADE ZA PRIJEVOZ,ZA RAD NA TERENU I ODVOJENI ŽIVOT		470,56	
3231	USLUGE TELEFONA, INTERNETA, POŠTE I PRIJEVOZA		2.507,48	
4	RASHODI ZA NABAVU NEFINANCIJSKE IMOVINE	31.308,55	0,00	0,00
42	RASHODI ZA NABAVU PROIZVEDENE DUGOTRAJNE IMOVINE	31.308,55	0,00	0,00
51	*Državni proračun*	*3.517,00*	*3.517,00*	*100,00*
3	RASHODI POSLOVANJA	3.517,00	3.517,00	100,00
31	RASHODI ZA ZAPOSLENE	3.492,91	3.492,91	100,00
3111	PLAĆE ZA REDOVAN RAD		2.821,09	
3121	OSTALI RASHODI ZA ZAPOSLENE		206,34	
3132	DOPRINOSI ZA OBVEZNO ZDRAVSTVENO OSIGURANJE		465,48	
32	MATERIJALNI RASHODI	24,09	24,09	100,00
3212	NAKNADE ZA PRIJEVOZ,ZA RAD NA TERENU I ODVOJENI ŽIVOT		24,09	
53	*Proračun JLS*	*12.276,29*	*12.159,15*	*99,05*
3	RASHODI POSLOVANJA	12.276,29	12.159,15	99,05
31	RASHODI ZA ZAPOSLENE	12.190,36	12.159,15	99,74
3111	PLAĆE ZA REDOVAN RAD		9.852,96	
3121	OSTALI RASHODI ZA ZAPOSLENE		680,47	
3132	DOPRINOSI ZA OBVEZNO ZDRAVSTVENO OSIGURANJE		1.625,72	
32	MATERIJALNI RASHODI	85,93	0,00	0,00
54	*Pomoći iz inozemstva*	*38.691,45*	*17.646,85*	*45,61*
3	RASHODI POSLOVANJA	0,00	17.646,85	
31	RASHODI ZA ZAPOSLENE	0,00	14.381,85	
3111	PLAĆE ZA REDOVAN RAD		11.206,03	
3121	OSTALI RASHODI ZA ZAPOSLENE		1.326,83	
3132	DOPRINOSI ZA OBVEZNO ZDRAVSTVENO OSIGURANJE		1.848,99	
32	MATERIJALNI RASHODI	0,00	3.265,00	

ZADARSKA ŽUPANIJA

II. POSEBNI DIO

IZVJEŠTAJ PO PROGRAMSKOJ KLASIFIKACIJI

Brojčana oznaka i naziv		Rebalans 2025.	Izvršenje I-XII 2025.	Izvršenje / Reb. 2025.
3233	USLUGE PROMIDŽBE I INFORMIRANJA		135,00	
3237	INTELEKTUALNE I OSOBNE USLUGE		3.130,00	
4	RASHODI ZA NABAVU NEFINANCIJSKE IMOVINE	38.691,45	0,00	0,00
42	RASHODI ZA NABAVU PROIZVEDENE DUGOTRAJNE IMOVINE	38.691,45	0,00	0,00
T430738	bePrepARed	129.896,54	110.918,44	85,39
11	*Opći prihodi i primici*	*16.607,32*	*16.403,55*	*98,77*
3	RASHODI POSLOVANJA	16.607,32	16.403,55	98,77
31	RASHODI ZA ZAPOSLENE	16.075,89	15.975,75	99,38
3111	PLAĆE ZA REDOVAN RAD		12.899,64	
3121	OSTALI RASHODI ZA ZAPOSLENE		947,69	
3132	DOPRINOSI ZA OBVEZNO ZDRAVSTVENO OSIGURANJE		2.128,42	
32	MATERIJALNI RASHODI	531,43	427,80	80,50
3212	NAKNADE ZA PRIJEVOZ,ZA RAD NA TERENU I ODVOJENI ŽIVOT		427,80	
19	*Predfinanciranje iz ŽP*	*89.017,93*	*77.551,39*	*87,12*
3	RASHODI POSLOVANJA	89.017,93	77.551,39	87,12
31	RASHODI ZA ZAPOSLENE	32.510,00	30.504,64	93,83
3111	PLAĆE ZA REDOVAN RAD		24.264,97	
3121	OSTALI RASHODI ZA ZAPOSLENE		2.235,95	
3132	DOPRINOSI ZA OBVEZNO ZDRAVSTVENO OSIGURANJE		4.003,72	
32	MATERIJALNI RASHODI	56.507,93	47.046,75	83,26
3211	SLUŽBENA PUTOVANJA		180,00	
3212	NAKNADE ZA PRIJEVOZ,ZA RAD NA TERENU I ODVOJENI ŽIVOT		405,96	
3221	UREDSKI MATERIJAL I OSTALI MATERIJALNI RASHODI		3.856,97	
3231	USLUGE TELEFONA, INTERNETA, POŠTE I PRIJEVOZA		4.250,41	
3233	USLUGE PROMIDŽBE I INFORMIRANJA		11.551,75	
3235	ZAKUPNINE I NAJAMNINE		1.864,98	
3237	INTELEKTUALNE I OSOBNE USLUGE		23.166,68	
3293	REPREZENTACIJA		1.770,00	
51	*Državni proračun*	*2.999,72*	*2.999,72*	*100,00*
3	RASHODI POSLOVANJA	2.999,72	2.999,72	100,00
31	RASHODI ZA ZAPOSLENE	2.902,90	2.902,90	100,00
3111	PLAĆE ZA REDOVAN RAD		2.339,33	
3121	OSTALI RASHODI ZA ZAPOSLENE		177,58	
3132	DOPRINOSI ZA OBVEZNO ZDRAVSTVENO OSIGURANJE		385,99	
32	MATERIJALNI RASHODI	96,82	96,82	100,00
3212	NAKNADE ZA PRIJEVOZ,ZA RAD NA TERENU I ODVOJENI ŽIVOT		96,82	
53	*Proračun JLS*	*11.071,57*	*10.935,70*	*98,77*
3	RASHODI POSLOVANJA	11.071,57	10.935,70	98,77
31	RASHODI ZA ZAPOSLENE	10.717,28	10.650,50	99,38
3111	PLAĆE ZA REDOVAN RAD		8.599,73	
3121	OSTALI RASHODI ZA ZAPOSLENE		631,79	
3132	DOPRINOSI ZA OBVEZNO ZDRAVSTVENO OSIGURANJE		1.418,98	
32	MATERIJALNI RASHODI	354,29	285,20	80,50
3212	NAKNADE ZA PRIJEVOZ,ZA RAD NA TERENU I ODVOJENI ŽIVOT		285,20	
54	*Pomoći iz inozemstva*	*10.200,00*	*3.028,08*	*29,69*
3	RASHODI POSLOVANJA	10.200,00	3.028,08	29,69
32	MATERIJALNI RASHODI	10.200,00	3.028,08	29,69
3211	SLUŽBENA PUTOVANJA		360,00	
3231	USLUGE TELEFONA, INTERNETA, POŠTE I PRIJEVOZA		968,08	
3237	INTELEKTUALNE I OSOBNE USLUGE		1.700,00	
T430739	Ecofoodcycle	143.283,69	58.769,32	41,02
11	*Opći prihodi i primici*	*7.537,45*	*6.322,16*	*83,88*
3	RASHODI POSLOVANJA	7.537,45	6.322,16	83,88
31	RASHODI ZA ZAPOSLENE	7.128,92	6.132,61	86,02
3111	PLAĆE ZA REDOVAN RAD		5.030,27	
3121	OSTALI RASHODI ZA ZAPOSLENE		272,33	

ZADARSKA ŽUPANIJA

II. POSEBNI DIO

IZVJEŠTAJ PO PROGRAMSKOJ KLASIFIKACIJI

Brojčana oznaka i naziv		Rebalans 2025.	Izvršenje I-XII 2025.	Izvršenje / Reb. 2025.
3132	DOPRINOSI ZA OBVEZNO ZDRAVSTVENO OSIGURANJE		830,01	
32	MATERIJALNI RASHODI	408,53	189,55	46,40
3212	NAKNADE ZA PRIJEVOZ,ZA RAD NA TERENU I ODVOJENI ŽIVOT		189,55	
19	*Predfinanciranje iz ŽP*	*110.391,26*	*29.609,92*	*26,82*
3	RASHODI POSLOVANJA	55.391,26	29.609,92	53,46
31	RASHODI ZA ZAPOSLENE	30.044,04	24.760,61	82,41
3111	PLAĆE ZA REDOVAN RAD		19.428,31	
3121	OSTALI RASHODI ZA ZAPOSLENE		1.981,17	
3132	DOPRINOSI ZA OBVEZNO ZDRAVSTVENO OSIGURANJE		3.351,13	
32	MATERIJALNI RASHODI	25.347,22	4.849,31	19,13
3211	SLUŽBENA PUTOVANJA		2.479,90	
3212	NAKNADE ZA PRIJEVOZ,ZA RAD NA TERENU I ODVOJENI ŽIVOT		442,13	
3231	USLUGE TELEFONA, INTERNETA, POŠTE I PRIJEVOZA		1.927,28	
4	RASHODI ZA NABAVU NEFINANCIJSKE IMOVINE	55.000,00	0,00	0,00
42	RASHODI ZA NABAVU PROIZVEDENE DUGOTRAJNE IMOVINE	55.000,00	0,00	0,00
51	*Državni proračun*	*2.330,00*	*2.330,00*	*100,00*
3	RASHODI POSLOVANJA	2.330,00	2.330,00	100,00
31	RASHODI ZA ZAPOSLENE	2.203,60	2.213,05	100,43
3111	PLAĆE ZA REDOVAN RAD		1.755,59	
3121	OSTALI RASHODI ZA ZAPOSLENE		167,79	
3132	DOPRINOSI ZA OBVEZNO ZDRAVSTVENO OSIGURANJE		289,67	
32	MATERIJALNI RASHODI	126,40	116,95	92,52
3212	NAKNADE ZA PRIJEVOZ,ZA RAD NA TERENU I ODVOJENI ŽIVOT		116,95	
53	*Proračun JLS*	*5.024,98*	*4.214,72*	*83,88*
3	RASHODI POSLOVANJA	5.024,98	4.214,72	83,88
31	RASHODI ZA ZAPOSLENE	4.752,63	4.088,37	86,02
3111	PLAĆE ZA REDOVAN RAD		3.353,50	
3121	OSTALI RASHODI ZA ZAPOSLENE		181,55	
3132	DOPRINOSI ZA OBVEZNO ZDRAVSTVENO OSIGURANJE		553,32	
32	MATERIJALNI RASHODI	272,35	126,35	46,39
3212	NAKNADE ZA PRIJEVOZ,ZA RAD NA TERENU I ODVOJENI ŽIVOT		126,35	
54	*Pomoći iz inozemstva*	*18.000,00*	*16.292,52*	*90,51*
3	RASHODI POSLOVANJA	18.000,00	16.292,52	90,51
31	RASHODI ZA ZAPOSLENE	0,00	5.254,65	
3111	PLAĆE ZA REDOVAN RAD		4.635,31	
3132	DOPRINOSI ZA OBVEZNO ZDRAVSTVENO OSIGURANJE		619,34	
32	MATERIJALNI RASHODI	18.000,00	11.037,87	61,32
3233	USLUGE PROMIDŽBE I INFORMIRANJA		9.235,00	
3237	INTELEKTUALNE I OSOBNE USLUGE		1.000,00	
3293	REPREZENTACIJA		802,87	
T430740	BLUESLINKS	95.933,15	71.208,88	74,23
11	*Opći prihodi i primici*	*10.161,41*	*10.035,49*	*98,76*
3	RASHODI POSLOVANJA	10.161,41	10.035,49	98,76
31	RASHODI ZA ZAPOSLENE	9.791,53	9.759,26	99,67
3111	PLAĆE ZA REDOVAN RAD		7.907,51	
3121	OSTALI RASHODI ZA ZAPOSLENE		546,97	
3132	DOPRINOSI ZA OBVEZNO ZDRAVSTVENO OSIGURANJE		1.304,78	
32	MATERIJALNI RASHODI	369,88	276,23	74,68
3212	NAKNADE ZA PRIJEVOZ,ZA RAD NA TERENU I ODVOJENI ŽIVOT		276,23	
19	*Predfinanciranje iz ŽP*	*60.018,46*	*38.560,96*	*64,25*
3	RASHODI POSLOVANJA	60.018,46	38.560,96	64,25
31	RASHODI ZA ZAPOSLENE	29.406,01	29.203,12	99,31
3111	PLAĆE ZA REDOVAN RAD		23.543,42	
3121	OSTALI RASHODI ZA ZAPOSLENE		1.775,05	
3132	DOPRINOSI ZA OBVEZNO ZDRAVSTVENO OSIGURANJE		3.884,65	
32	MATERIJALNI RASHODI	30.612,45	9.357,84	30,57

ZADARSKA ŽUPANIJA

II. POSEBNI DIO

IZVJEŠTAJ PO PROGRAMSKOJ KLASIFIKACIJI

Brojčana oznaka i naziv		Rebalans 2025.	Izvršenje I-XII 2025.	Izvršenje / Reb. 2025.
3211	SLUŽBENA PUTOVANJA		2.229,46	
3212	NAKNADE ZA PRIJEVOZ,ZA RAD NA TERENU I ODVOJENI ŽIVOT		374,23	
3221	UREDSKI MATERIJAL I OSTALI MATERIJALNI RASHODI		932,00	
3231	USLUGE TELEFONA, INTERNETA, POŠTE I PRIJEVOZA		2.847,15	
3233	USLUGE PROMIDŽBE I INFORMIRANJA		2.975,00	
51	*Državni proračun*	*1.979,00*	*1.979,00*	*100,00*
3	RASHODI POSLOVANJA	1.979,00	1.979,00	100,00
31	RASHODI ZA ZAPOSLENE	1.906,46	1.906,46	100,00
3111	PLAĆE ZA REDOVAN RAD		1.539,56	
3121	OSTALI RASHODI ZA ZAPOSLENE		112,88	
3132	DOPRINOSI ZA OBVEZNO ZDRAVSTVENO OSIGURANJE		254,02	
32	MATERIJALNI RASHODI	72,54	72,54	100,00
3212	NAKNADE ZA PRIJEVOZ,ZA RAD NA TERENU I ODVOJENI ŽIVOT		72,54	
53	*Proračun JLS*	*6.774,28*	*6.690,29*	*98,76*
3	RASHODI POSLOVANJA	6.774,28	6.690,29	98,76
31	RASHODI ZA ZAPOSLENE	6.527,70	6.506,13	99,67
3111	PLAĆE ZA REDOVAN RAD		5.271,68	
3121	OSTALI RASHODI ZA ZAPOSLENE		364,66	
3132	DOPRINOSI ZA OBVEZNO ZDRAVSTVENO OSIGURANJE		869,79	
32	MATERIJALNI RASHODI	246,58	184,16	74,69
3212	NAKNADE ZA PRIJEVOZ,ZA RAD NA TERENU I ODVOJENI ŽIVOT		184,16	
54	*Pomoći iz inozemstva*	*17.000,00*	*13.943,14*	*82,02*
3	RASHODI POSLOVANJA	17.000,00	13.943,14	82,02
32	MATERIJALNI RASHODI	17.000,00	13.943,14	82,02
3211	SLUŽBENA PUTOVANJA		2.048,14	
3237	INTELEKTUALNE I OSOBNE USLUGE		11.895,00	
T430741	AD-CCAM2ZERO	55.105,91	36.995,99	67,14
11	*Opći prihodi i primici*	*6.737,59*	*6.609,29*	*98,10*
3	RASHODI POSLOVANJA	6.737,59	6.609,29	98,10
31	RASHODI ZA ZAPOSLENE	6.626,25	6.524,16	98,46
3111	PLAĆE ZA REDOVAN RAD		5.340,97	
3121	OSTALI RASHODI ZA ZAPOSLENE		301,95	
3132	DOPRINOSI ZA OBVEZNO ZDRAVSTVENO OSIGURANJE		881,24	
32	MATERIJALNI RASHODI	111,34	85,13	76,46
3212	NAKNADE ZA PRIJEVOZ,ZA RAD NA TERENU I ODVOJENI ŽIVOT		85,13	
19	*Predfinanciranje iz ŽP*	*39.876,60*	*25.980,50*	*65,15*
3	RASHODI POSLOVANJA	27.976,60	25.980,50	92,87
31	RASHODI ZA ZAPOSLENE	16.378,62	15.872,27	96,91
3111	PLAĆE ZA REDOVAN RAD		12.736,55	
3121	OSTALI RASHODI ZA ZAPOSLENE		1.034,17	
3132	DOPRINOSI ZA OBVEZNO ZDRAVSTVENO OSIGURANJE		2.101,55	
32	MATERIJALNI RASHODI	11.597,98	10.108,23	87,16
3211	SLUŽBENA PUTOVANJA		1.900,82	
3212	NAKNADE ZA PRIJEVOZ,ZA RAD NA TERENU I ODVOJENI ŽIVOT		236,87	
3233	USLUGE PROMIDŽBE I INFORMIRANJA		5.703,04	
3239	OSTALE USLUGE		2.267,50	
4	RASHODI ZA NABAVU NEFINANCIJSKE IMOVINE	11.900,00	0,00	0,00
42	RASHODI ZA NABAVU PROIZVEDENE DUGOTRAJNE IMOVINE	11.900,00	0,00	0,00
53	*Proračun JLS*	*4.491,72*	*4.406,20*	*98,10*
3	RASHODI POSLOVANJA	4.491,72	4.406,20	98,10
31	RASHODI ZA ZAPOSLENE	4.417,50	4.349,45	98,46
3111	PLAĆE ZA REDOVAN RAD		3.560,63	
3121	OSTALI RASHODI ZA ZAPOSLENE		201,30	
3132	DOPRINOSI ZA OBVEZNO ZDRAVSTVENO OSIGURANJE		587,52	
32	MATERIJALNI RASHODI	74,22	56,75	76,46
3212	NAKNADE ZA PRIJEVOZ,ZA RAD NA TERENU I ODVOJENI ŽIVOT		56,75	

ZADARSKA ŽUPANIJA

II. POSEBNI DIO

IZVJEŠTAJ PO PROGRAMSKOJ KLASIFIKACIJI

Brojčana oznaka i naziv		Rebalans 2025.	Izvršenje I-XII 2025.	Izvršenje / Reb. 2025.
54	*Pomoći iz inozemstva*	*4.000,00*	*0,00*	*0,00*
3	RASHODI POSLOVANJA	4.000,00	0,00	0,00
32	MATERIJALNI RASHODI	4.000,00	0,00	0,00
T430742	APOLLO	447.132,31	173.043,95	38,70
11	*Opći prihodi i primici*	*33.326,85*	*32.517,19*	*97,57*
3	RASHODI POSLOVANJA	22.244,35	21.434,69	96,36
31	RASHODI ZA ZAPOSLENE	20.688,83	20.615,74	99,65
3111	PLAĆE ZA REDOVAN RAD		16.897,63	
3121	OSTALI RASHODI ZA ZAPOSLENE		930,32	
3132	DOPRINOSI ZA OBVEZNO ZDRAVSTVENO OSIGURANJE		2.787,79	
32	MATERIJALNI RASHODI	1.555,52	818,95	52,65
3212	NAKNADE ZA PRIJEVOZ,ZA RAD NA TERENU I ODVOJENI ŽIVOT		218,18	
3292	PREMIJE OSIGURANJA		600,77	
4	RASHODI ZA NABAVU NEFINANCIJSKE IMOVINE	11.082,50	11.082,50	100,00
42	RASHODI ZA NABAVU PROIZVEDENE DUGOTRAJNE IMOVINE	11.082,50	11.082,50	100,00
4231	PRIJEVOZNA SREDSTVA U CESTOVNOM PROMETU		11.082,50	
19	*Predfinanciranje iz ŽP*	*1.105,48*	*0,00*	*0,00*
3	RASHODI POSLOVANJA	1.105,48	0,00	0,00
32	MATERIJALNI RASHODI	1.105,48	0,00	0,00
42	*Višak/manjak prihoda korisnici*	*185.285,88*	*89.255,27*	*48,17*
3	RASHODI POSLOVANJA	41.578,89	15.329,17	36,87
32	MATERIJALNI RASHODI	40.331,63	15.299,17	37,93
3211	SLUŽBENA PUTOVANJA		662,00	
3221	UREDSKI MATERIJAL I OSTALI MATERIJALNI RASHODI		1.821,15	
3225	SITNI INVENTAR I AUTOGUME		902,65	
3233	USLUGE PROMIDŽBE I INFORMIRANJA		9.021,35	
3238	RAČUNALNE USLUGE		103,75	
3239	OSTALE USLUGE		2.187,50	
3292	PREMIJE OSIGURANJA		600,77	
34	FINANCIJSKI RASHODI	1.247,26	30,00	2,41
3431	BANKARSKE USLUGE I USLUGE PLATNOG PROMETA		30,00	
4	RASHODI ZA NABAVU NEFINANCIJSKE IMOVINE	143.706,99	73.926,10	51,44
42	RASHODI ZA NABAVU PROIZVEDENE DUGOTRAJNE IMOVINE	143.706,99	73.926,10	51,44
4221	UREDSKA OPREMA I NAMJEŠTAJ		3.926,10	
4231	PRIJEVOZNA SREDSTVA U CESTOVNOM PROMETU		70.000,00	
51	*Državni proračun*	*5.129,21*	*5.129,21*	*100,00*
3	RASHODI POSLOVANJA	5.129,21	5.129,21	100,00
31	RASHODI ZA ZAPOSLENE	5.062,68	5.062,68	100,00
3111	PLAĆE ZA REDOVAN RAD		4.139,10	
3121	OSTALI RASHODI ZA ZAPOSLENE		240,05	
3132	DOPRINOSI ZA OBVEZNO ZDRAVSTVENO OSIGURANJE		683,53	
32	MATERIJALNI RASHODI	66,53	66,53	100,00
3212	NAKNADE ZA PRIJEVOZ,ZA RAD NA TERENU I ODVOJENI ŽIVOT		66,53	
53	*Proračun JLS*	*13.962,89*	*13.889,25*	*99,47*
3	RASHODI POSLOVANJA	13.962,89	13.889,25	99,47
31	RASHODI ZA ZAPOSLENE	13.792,55	13.743,77	99,65
3111	PLAĆE ZA REDOVAN RAD		11.265,08	
3121	OSTALI RASHODI ZA ZAPOSLENE		620,23	
3132	DOPRINOSI ZA OBVEZNO ZDRAVSTVENO OSIGURANJE		1.858,46	
32	MATERIJALNI RASHODI	170,34	145,48	85,41
3212	NAKNADE ZA PRIJEVOZ,ZA RAD NA TERENU I ODVOJENI ŽIVOT		145,48	
54	*Pomoći iz inozemstva*	*208.322,00*	*32.253,03*	*15,48*
3	RASHODI POSLOVANJA	198.322,00	32.253,03	16,26
34	FINANCIJSKI RASHODI	0,00	36,00	
3431	BANKARSKE USLUGE I USLUGE PLATNOG PROMETA		36,00	
36	POMOĆI DANE U INOZEMSTVO I UNUTAR OPĆEG PRORAČUNA	198.322,00	32.217,03	16,24

ZADARSKA ŽUPANIJA

II. POSEBNI DIO

IZVJEŠTAJ PO PROGRAMSKOJ KLASIFIKACIJI

Brojčana oznaka i naziv		Rebalans 2025.	Izvršenje I-XII 2025.	Izvršenje / Reb. 2025.
3621	TEKUĆE POMO.MEĐUNA.ORG.TE INSTI.I TIJELIMA EU		32.160,31	
3681	TEKUĆE POMOĆI TEMELJEM PRIJENOSA SREDSTAVA EU		56,72	
4	RASHODI ZA NABAVU NEFINANCIJSKE IMOVINE	10.000,00	0,00	0,00
42	RASHODI ZA NABAVU PROIZVEDENE DUGOTRAJNE IMOVINE	10.000,00	0,00	0,00
T430743	RECIRCLE	80.099,20	49.129,55	61,34
11	*Opći prihodi i primici*	*9.970,00*	*9.879,87*	*99,10*
3	RASHODI POSLOVANJA	9.970,00	9.879,87	99,10
31	RASHODI ZA ZAPOSLENE	9.800,75	9.759,21	99,58
3111	PLAĆE ZA REDOVAN RAD		7.826,42	
3121	OSTALI RASHODI ZA ZAPOSLENE		641,42	
3132	DOPRINOSI ZA OBVEZNO ZDRAVSTVENO OSIGURANJE		1.291,37	
32	MATERIJALNI RASHODI	169,25	120,66	71,29
3212	NAKNADE ZA PRIJEVOZ,ZA RAD NA TERENU I ODVOJENI ŽIVOT		120,66	
19	*Predfinanciranje iz ŽP*	*4.245,97*	*0,00*	*0,00*
3	RASHODI POSLOVANJA	4.245,97	0,00	0,00
32	MATERIJALNI RASHODI	4.245,97	0,00	0,00
42	*Višak/manjak prihoda korisnici*	*48.889,18*	*30.892,45*	*63,19*
3	RASHODI POSLOVANJA	48.889,18	30.892,45	63,19
32	MATERIJALNI RASHODI	48.889,18	30.892,45	63,19
3211	SLUŽBENA PUTOVANJA		30,00	
3233	USLUGE PROMIDŽBE I INFORMIRANJA		8.018,70	
3237	INTELEKTUALNE I OSOBNE USLUGE		18.468,75	
3239	OSTALE USLUGE		4.375,00	
51	*Državni proračun*	*1.770,65*	*1.770,65*	*100,00*
3	RASHODI POSLOVANJA	1.770,65	1.770,65	100,00
31	RASHODI ZA ZAPOSLENE	1.742,03	1.742,03	100,00
3111	PLAĆE ZA REDOVAN RAD		1.390,46	
3121	OSTALI RASHODI ZA ZAPOSLENE		122,14	
3132	DOPRINOSI ZA OBVEZNO ZDRAVSTVENO OSIGURANJE		229,43	
32	MATERIJALNI RASHODI	28,62	28,62	100,00
3212	NAKNADE ZA PRIJEVOZ,ZA RAD NA TERENU I ODVOJENI ŽIVOT		28,62	
53	*Proračun JLS*	*6.646,68*	*6.586,58*	*99,10*
3	RASHODI POSLOVANJA	6.646,68	6.586,58	99,10
31	RASHODI ZA ZAPOSLENE	6.533,85	6.506,14	99,58
3111	PLAĆE ZA REDOVAN RAD		5.217,64	
3121	OSTALI RASHODI ZA ZAPOSLENE		427,60	
3132	DOPRINOSI ZA OBVEZNO ZDRAVSTVENO OSIGURANJE		860,90	
32	MATERIJALNI RASHODI	112,83	80,44	71,29
3212	NAKNADE ZA PRIJEVOZ,ZA RAD NA TERENU I ODVOJENI ŽIVOT		80,44	
54	*Pomoći iz inozemstva*	*8.576,72*	*0,00*	*0,00*
3	RASHODI POSLOVANJA	8.576,72	0,00	0,00
32	MATERIJALNI RASHODI	8.576,72	0,00	0,00
T430761	Projekt REALIST	84.919,95	22.490,49	26,48
11	*Opći prihodi i primici*	*9.976,05*	*6.248,08*	*62,63*
3	RASHODI POSLOVANJA	9.976,05	6.248,08	62,63
31	RASHODI ZA ZAPOSLENE	9.736,05	6.202,81	63,71
3111	PLAĆE ZA REDOVAN RAD		4.841,56	
3121	OSTALI RASHODI ZA ZAPOSLENE		562,38	
3132	DOPRINOSI ZA OBVEZNO ZDRAVSTVENO OSIGURANJE		798,87	
32	MATERIJALNI RASHODI	240,00	45,27	18,86
3212	NAKNADE ZA PRIJEVOZ,ZA RAD NA TERENU I ODVOJENI ŽIVOT		45,27	
19	*Predfinanciranje iz ŽP*	*68.293,20*	*12.077,03*	*17,68*
3	RASHODI POSLOVANJA	68.293,20	12.077,03	17,68
31	RASHODI ZA ZAPOSLENE	14.081,50	0,00	0,00
32	MATERIJALNI RASHODI	54.211,70	12.077,03	22,28
3233	USLUGE PROMIDŽBE I INFORMIRANJA		135,00	

ZADARSKA ŽUPANIJA

II. POSEBNI DIO

IZVJEŠTAJ PO PROGRAMSKOJ KLASIFIKACIJI

Brojčana oznaka i naziv		Rebalans 2025.	Izvršenje I-XII 2025.	Izvršenje / Reb. 2025.
3235	ZAKUPNINE I NAJAMNINE		850,00	
3237	INTELEKTUALNE I OSOBNE USLUGE		8.012,50	
3293	REPREZENTACIJA		3.079,53	
53	*Proračun JLS*	*6.650,70*	*4.165,38*	*62,63*
3	RASHODI POSLOVANJA	6.650,70	4.165,38	62,63
31	RASHODI ZA ZAPOSLENE	6.490,70	4.135,20	63,71
3111	PLAĆE ZA REDOVAN RAD		3.227,71	
3121	OSTALI RASHODI ZA ZAPOSLENE		374,93	
3132	DOPRINOSI ZA OBVEZNO ZDRAVSTVENO OSIGURANJE		532,56	
32	MATERIJALNI RASHODI	160,00	30,18	18,86
3212	NAKNADE ZA PRIJEVOZ,ZA RAD NA TERENU I ODVOJENI ŽIVOT		30,18	
T430762	Projekt AdriaACTIVE	47.497,00	11.526,39	24,27
11	*Opći prihodi i primici*	*6.941,40*	*5.366,76*	*77,32*
3	RASHODI POSLOVANJA	6.941,40	5.366,76	77,32
31	RASHODI ZA ZAPOSLENE	6.701,40	5.366,76	80,08
3111	PLAĆE ZA REDOVAN RAD		4.335,59	
3121	OSTALI RASHODI ZA ZAPOSLENE		315,79	
3132	DOPRINOSI ZA OBVEZNO ZDRAVSTVENO OSIGURANJE		715,38	
32	MATERIJALNI RASHODI	240,00	0,00	0,00
19	*Predfinanciranje iz ŽP*	*35.928,00*	*2.581,80*	*7,19*
3	RASHODI POSLOVANJA	35.928,00	2.581,80	7,19
31	RASHODI ZA ZAPOSLENE	15.130,00	0,00	0,00
32	MATERIJALNI RASHODI	20.798,00	2.581,80	12,41
3211	SLUŽBENA PUTOVANJA		2.581,80	
53	*Proračun JLS*	*4.627,60*	*3.577,83*	*77,32*
3	RASHODI POSLOVANJA	4.627,60	3.577,83	77,32
31	RASHODI ZA ZAPOSLENE	4.467,60	3.577,83	80,08
3111	PLAĆE ZA REDOVAN RAD		2.890,40	
3121	OSTALI RASHODI ZA ZAPOSLENE		210,52	
3132	DOPRINOSI ZA OBVEZNO ZDRAVSTVENO OSIGURANJE		476,91	
32	MATERIJALNI RASHODI	160,00	0,00	0,00
T430763	Unaprjeđenje kapaciteta za prip.i provedbu EU projekata kroz edukacija	5.950,00	5.810,00	97,65
54	*Pomoći iz inozemstva*	*5.950,00*	*5.810,00*	*97,65*
3	RASHODI POSLOVANJA	5.950,00	5.810,00	97,65
32	MATERIJALNI RASHODI	5.950,00	5.810,00	97,65
3211	SLUŽBENA PUTOVANJA		910,00	
3237	INTELEKTUALNE I OSOBNE USLUGE		4.900,00	
T430768	Projekt IDRON	12.099,40	0,00	0,00
19	*Predfinanciranje iz ŽP*	*12.099,40*	*0,00*	*0,00*
3	RASHODI POSLOVANJA	12.099,40	0,00	0,00
31	RASHODI ZA ZAPOSLENE	10.639,40	0,00	0,00
32	MATERIJALNI RASHODI	1.460,00	0,00	0,00
07005	SKLONIŠTE ZA NAPUŠTENE I IZGUBLJENE ŽIVOTINJE ZADARSKE ŽUPANIJE	233.000,00	27.748,79	11,91
11	*Opći prihodi i primici*	*30.000,00*	*600,42*	*2,00*
12	*Višak/manjak prihoda - ZŽ*	*200.000,00*	*27.148,37*	*13,57*
61	*Tekuće donacije*	*3.000,00*	*0,00*	*0,00*
3801	Skrb o nezbrinutim životinjama	233.000,00	27.748,79	11,91
A380101	Djelatnost Skloništa za napuštene i izgubljene životinje	233.000,00	27.748,79	11,91
11	*Opći prihodi i primici*	*30.000,00*	*600,42*	*2,00*
3	RASHODI POSLOVANJA	28.500,00	600,42	2,11
31	RASHODI ZA ZAPOSLENE	12.790,00	0,00	0,00
32	MATERIJALNI RASHODI	15.710,00	600,42	3,82
3291	NAK.PREDSTA.I IZVRŠ.TIJELA,POVJER.I SL.		376,49	
3299	OSTALI NESPOMENUTI RASHODI POSLOVANJA		223,93	
4	RASHODI ZA NABAVU NEFINANCIJSKE IMOVINE	1.500,00	0,00	0,00
42	RASHODI ZA NABAVU PROIZVEDENE DUGOTRAJNE IMOVINE	1.500,00	0,00	0,00

ZADARSKA ŽUPANIJA

II. POSEBNI DIO

IZVJEŠTAJ PO PROGRAMSKOJ KLASIFIKACIJI

Brojčana oznaka i naziv		Rebalans 2025.	Izvršenje I-XII 2025.	Izvršenje / Reb. 2025.
12	*Višak/manjak prihoda - ZŽ*	*200.000,00*	*27.148,37*	*13,57*
3	RASHODI POSLOVANJA	162.500,00	11.777,67	7,25
31	RASHODI ZA ZAPOSLENE	67.380,00	0,00	0,00
32	MATERIJALNI RASHODI	95.120,00	11.777,67	12,38
3221	UREDSKI MATERIJAL I OSTALI MATERIJALNI RASHODI		1.556,55	
3231	USLUGE TELEFONA, INTERNETA, POŠTE I PRIJEVOZA		603,40	
3232	USLUGE TEKUĆEG I INVESTICIJSKOG ODRŽAVANJA		1.593,28	
3233	USLUGE PROMIDŽBE I INFORMIRANJA		2.640,50	
3236	ZDRAVSTVENE I VETERINARSKE USLUGE		3.125,00	
3291	NAK.PREDSTA.I IZVRŠ.TIJELA,POVJER.I SL.		2.258,94	
4	RASHODI ZA NABAVU NEFINANCIJSKE IMOVINE	37.500,00	15.370,70	40,99
42	RASHODI ZA NABAVU PROIZVEDENE DUGOTRAJNE IMOVINE	19.500,00	15.370,70	78,82
4227	UREĐAJI, STROJEVI I OPREMA ZA OSTALE NAMJENE		15.370,70	
45	RASHODI ZA DODATNA ULAGANJA NA NEFINANCIJSKOJ IMOVINI	18.000,00	0,00	0,00
61	*Tekuće donacije*	*3.000,00*	*0,00*	*0,00*
3	RASHODI POSLOVANJA	2.000,00	0,00	0,00
32	MATERIJALNI RASHODI	2.000,00	0,00	0,00
4	RASHODI ZA NABAVU NEFINANCIJSKE IMOVINE	1.000,00	0,00	0,00
42	RASHODI ZA NABAVU PROIZVEDENE DUGOTRAJNE IMOVINE	1.000,00	0,00	0,00
080	UPRAVNI ODJEL ZA POMORSKO DOBRO, MORE I PROMET	3.193.330,00	2.776.193,19	86,94
08001	UPRAVNI ODJEL ZA POMORSKO DOBRO, MORE I PROMET	3.193.330,00	2.776.193,19	86,94
12	*Višak/manjak prihoda - ZŽ*	*474.000,00*	*474.000,00*	*100,00*
13	*Koncesije*	*918.000,00*	*793.557,36*	*86,44*
14	*Naknada za brodice*	*689.000,00*	*601.749,81*	*87,34*
51	*Državni proračun*	*1.112.330,00*	*906.886,02*	*81,53*
3404	Prijevoz	1.394.330,00	1.083.886,02	77,74
A340401	Županijski linijski prijevoz putnika	1.394.330,00	1.083.886,02	77,74
12	*Višak/manjak prihoda - ZŽ*	*35.000,00*	*35.000,00*	*100,00*
3	RASHODI POSLOVANJA	35.000,00	35.000,00	100,00
36	POMOĆI DANE U INOZEMSTVO I UNUTAR OPĆEG PRORAČUNA	35.000,00	35.000,00	100,00
3631	TEKUĆE POMOĆI UNUTAR OPĆEG PRORAČUNA		35.000,00	
13	*Koncesije*	*183.500,00*	*142.000,00*	*77,38*
3	RASHODI POSLOVANJA	142.000,00	142.000,00	100,00
36	POMOĆI DANE U INOZEMSTVO I UNUTAR OPĆEG PRORAČUNA	142.000,00	142.000,00	100,00
3632	KAPITALNE POMOĆI UNUTAR OPĆG PRORAČUNA		142.000,00	
4	RASHODI ZA NABAVU NEFINANCIJSKE IMOVINE	41.500,00	0,00	0,00
42	RASHODI ZA NABAVU PROIZVEDENE DUGOTRAJNE IMOVINE	41.500,00	0,00	0,00
14	*Naknada za brodice*	*63.500,00*	*0,00*	*0,00*
4	RASHODI ZA NABAVU NEFINANCIJSKE IMOVINE	63.500,00	0,00	0,00
42	RASHODI ZA NABAVU PROIZVEDENE DUGOTRAJNE IMOVINE	63.500,00	0,00	0,00
51	*Državni proračun*	*1.112.330,00*	*906.886,02*	*81,53*
3	RASHODI POSLOVANJA	1.112.330,00	906.886,02	81,53
37	NAKNADE GRAĐANIMA I KUĆANSTVIMA NA TEMELJU OSIGURANJA I DRUGE NAKNADE	1.112.330,00	906.886,02	81,53
3722	NAKNADE GRAĐANIMA I KUĆANSTVIMA U NARAVI		906.886,02	
4101	Pomorsko dobro	449.000,00	418.290,32	93,16
A410101	Upravljanje pomorskim dobrom	439.000,00	416.335,51	94,84
13	*Koncesije*	*261.500,00*	*249.335,51*	*95,35*
3	RASHODI POSLOVANJA	261.500,00	249.335,51	95,35
32	MATERIJALNI RASHODI	11.500,00	630,45	5,48
3233	USLUGE PROMIDŽBE I INFORMIRANJA		630,45	
36	POMOĆI DANE U INOZEMSTVO I UNUTAR OPĆEG PRORAČUNA	190.000,00	190.000,00	100,00
3632	KAPITALNE POMOĆI UNUTAR OPĆG PRORAČUNA		190.000,00	
38	RASHODI ZA DONACIJE, KAZNE, NAKNADE ŠTETA I KAP. POMOĆI	60.000,00	58.705,06	97,84
3861	KAPITA.P.KREDITNIM I OSTALIM FINA.INSTITU.U JS		58.705,06	
14	*Naknada za brodice*	*177.500,00*	*167.000,00*	*94,08*

ZADARSKA ŽUPANIJA

II. POSEBNI DIO

IZVJEŠTAJ PO PROGRAMSKOJ KLASIFIKACIJI

Brojčana oznaka i naziv		Rebalans 2025.	Izvršenje I-XII 2025.	Izvršenje / Reb. 2025.
3	RASHODI POSLOVANJA	177.500,00	167.000,00	94,08
32	MATERIJALNI RASHODI	10.500,00	0,00	0,00
36	POMOĆI DANE U INOZEMSTVO I UNUTAR OPĆEG PRORAČUNA	167.000,00	167.000,00	100,00
3632	KAPITALNE POMOĆI UNUTAR OPĆG PRORAČUNA		167.000,00	
T410102	Povjerenstva	10.000,00	1.954,81	19,55
14	*Naknada za brodice*	*10.000,00*	*1.954,81*	*19,55*
3	RASHODI POSLOVANJA	10.000,00	1.954,81	19,55
32	MATERIJALNI RASHODI	10.000,00	1.954,81	19,55
3291	NAK.PREDSTA.I IZVRŠ.TIJELA,POVJER.I SL.		1.954,81	
4102	Županijska lučka uprava	806.000,00	730.016,85	90,57
K410201	Održavanje i dogradnja	301.000,00	266.886,25	88,67
13	*Koncesije*	*181.000,00*	*148.091,25*	*81,82*
3	RASHODI POSLOVANJA	181.000,00	148.091,25	81,82
36	POMOĆI DANE U INOZEMSTVO I UNUTAR OPĆEG PRORAČUNA	181.000,00	148.091,25	81,82
3632	KAPITALNE POMOĆI UNUTAR OPĆG PRORAČUNA		148.091,25	
14	*Naknada za brodice*	*120.000,00*	*118.795,00*	*99,00*
3	RASHODI POSLOVANJA	120.000,00	118.795,00	99,00
36	POMOĆI DANE U INOZEMSTVO I UNUTAR OPĆEG PRORAČUNA	120.000,00	118.795,00	99,00
3631	TEKUĆE POMOĆI UNUTAR OPĆEG PRORAČUNA		118.795,00	
K410202	Sanacija i izgradnja lučke infrastrukture	505.000,00	463.130,60	91,71
13	*Koncesije*	*231.000,00*	*193.130,60*	*83,61*
3	RASHODI POSLOVANJA	231.000,00	193.130,60	83,61
36	POMOĆI DANE U INOZEMSTVO I UNUTAR OPĆEG PRORAČUNA	231.000,00	193.130,60	83,61
3632	KAPITALNE POMOĆI UNUTAR OPĆG PRORAČUNA		193.130,60	
14	*Naknada za brodice*	*274.000,00*	*270.000,00*	*98,54*
3	RASHODI POSLOVANJA	274.000,00	270.000,00	98,54
36	POMOĆI DANE U INOZEMSTVO I UNUTAR OPĆEG PRORAČUNA	274.000,00	270.000,00	98,54
3632	KAPITALNE POMOĆI UNUTAR OPĆG PRORAČUNA		270.000,00	
4103	Županijska uprava za ceste	544.000,00	544.000,00	100,00
A410301	Gradnja i održavanje županijskih i lokalnih cesta	544.000,00	544.000,00	100,00
12	*Višak/manjak prihoda - ZŽ*	*439.000,00*	*439.000,00*	*100,00*
3	RASHODI POSLOVANJA	439.000,00	439.000,00	100,00
36	POMOĆI DANE U INOZEMSTVO I UNUTAR OPĆEG PRORAČUNA	439.000,00	439.000,00	100,00
3632	KAPITALNE POMOĆI UNUTAR OPĆG PRORAČUNA		439.000,00	
13	*Koncesije*	*61.000,00*	*61.000,00*	*100,00*
3	RASHODI POSLOVANJA	61.000,00	61.000,00	100,00
36	POMOĆI DANE U INOZEMSTVO I UNUTAR OPĆEG PRORAČUNA	61.000,00	61.000,00	100,00
3632	KAPITALNE POMOĆI UNUTAR OPĆG PRORAČUNA		61.000,00	
14	*Naknada za brodice*	*44.000,00*	*44.000,00*	*100,00*
3	RASHODI POSLOVANJA	44.000,00	44.000,00	100,00
36	POMOĆI DANE U INOZEMSTVO I UNUTAR OPĆEG PRORAČUNA	44.000,00	44.000,00	100,00
3632	KAPITALNE POMOĆI UNUTAR OPĆG PRORAČUNA		44.000,00	
100	UPRAVNI ODJEL ZA PRAVNE I ZAJEDNIČKE POSLOVE	1.307.502,80	1.136.263,24	86,90
10001	UPRAVNI ODJEL ZA PRAVNE I ZAJEDNIČKE POSLOVE	1.255.352,80	1.084.113,24	86,36
11	*Opći prihodi i primici*	*1.215.000,00*	*1.065.873,78*	*87,73*
41	*Prihodi za posebne namjene*	*40.352,80*	*18.239,46*	*45,20*
1104	Djelovanje zakonodavne vlasti	150.301,90	143.468,37	95,45
A110401	Poslovanje Županijske skupštine	7.437,50	7.437,50	100,00
11	*Opći prihodi i primici*	*7.437,50*	*7.437,50*	*100,00*
3	RASHODI POSLOVANJA	7.437,50	7.437,50	100,00
32	MATERIJALNI RASHODI	7.437,50	7.437,50	100,00
3239	OSTALE USLUGE		7.437,50	
T110402	Županijski dani	16.489,64	16.489,64	100,00
11	*Opći prihodi i primici*	*16.489,64*	*16.489,64*	*100,00*
3	RASHODI POSLOVANJA	16.489,64	16.489,64	100,00

ZADARSKA ŽUPANIJA

II. POSEBNI DIO

IZVJEŠTAJ PO PROGRAMSKOJ KLASIFIKACIJI

Brojčana oznaka i naziv		Rebalans 2025.	Izvršenje I-XII 2025.	Izvršenje / Reb. 2025.
32	MATERIJALNI RASHODI	989,64	989,64	100,00
3239	OSTALE USLUGE		989,64	
37	NAKNADE GRAĐANIMA I KUĆANSTVIMA NA TEMELJU OSIGURANJA I DRUGE NAKNADE	15.500,00	15.500,00	100,00
3721	NAKNADE GRAĐANIMA I KUĆANSTVIMA U NOVCU		15.500,00	
A110403	Donacije političkim strankama i nacion.manjinama	125.874,76	119.541,23	94,97
11	*Opći prihodi i primici*	*125.874,76*	*119.541,23*	*94,97*
3	RASHODI POSLOVANJA	125.874,76	119.541,23	94,97
32	MATERIJALNI RASHODI	41.423,92	36.779,39	88,79
3291	NAK.PREDSTA.I IZVRŠ.TIJELA,POVJER.I SL.		36.779,39	
38	RASHODI ZA DONACIJE, KAZNE, NAKNADE ŠTETA I KAP. POMOĆI	84.450,84	82.761,84	98,00
3811	TEKUĆE DONACIJE U NOVCU		82.761,84	
A110405	Aktivnosti radnih tijela županijske skupštine	500,00	0,00	0,00
11	*Opći prihodi i primici*	*500,00*	*0,00*	*0,00*
3	RASHODI POSLOVANJA	500,00	0,00	0,00
32	MATERIJALNI RASHODI	500,00	0,00	0,00
1501	Administracija i upravljanje	688.471,63	591.100,27	85,86
A150101	Rashodi za zaposlene	626.808,82	543.077,47	86,64
11	*Opći prihodi i primici*	*626.808,82*	*543.077,47*	*86,64*
3	RASHODI POSLOVANJA	626.808,82	543.077,47	86,64
32	MATERIJALNI RASHODI	626.808,82	543.077,47	86,64
3213	STRUČNO USAVRŠAVANJE ZAPOSLENIKA		10.250,65	
3221	UREDSKI MATERIJAL I OSTALI MATERIJALNI RASHODI		73.484,34	
3223	ENERGIJA		72.293,59	
3224	MATERIJAL I DIJELOVI ZA TEKUĆE I INVEST.ODRŽAVANJE		8.654,56	
3225	SITNI INVENTAR I AUTOGUME		2.268,91	
3227	SLUŽBENA, RADNA I ZAŠTITNA ODJEĆA I OBUĆA		1.311,93	
3231	USLUGE TELEFONA, INTERNETA, POŠTE I PRIJEVOZA		141.856,39	
3232	USLUGE TEKUĆEG I INVESTICIJSKOG ODRŽAVANJA		35.038,24	
3233	USLUGE PROMIDŽBE I INFORMIRANJA		24.194,13	
3234	KOMUNALNE USLUGE		31.975,57	
3236	ZDRAVSTVENE I VETERINARSKE USLUGE		1.251,91	
3237	INTELEKTUALNE I OSOBNE USLUGE		1.011,39	
3238	RAČUNALNE USLUGE		11.237,06	
3239	OSTALE USLUGE		119.181,11	
3292	PREMIJE OSIGURANJA		9.067,69	
A150102	Rad službeničkog suda	1.327,23	0,00	0,00
11	*Opći prihodi i primici*	*1.327,23*	*0,00*	*0,00*
3	RASHODI POSLOVANJA	1.327,23	0,00	0,00
32	MATERIJALNI RASHODI	1.327,23	0,00	0,00
K150103	Opremanje poslovnih prostorija	51.443,15	45.272,80	88,01
11	*Opći prihodi i primici*	*51.443,15*	*45.272,80*	*88,01*
4	RASHODI ZA NABAVU NEFINANCIJSKE IMOVINE	51.443,15	45.272,80	88,01
42	RASHODI ZA NABAVU PROIZVEDENE DUGOTRAJNE IMOVINE	51.443,15	45.272,80	88,01
4221	UREDSKA OPREMA I NAMJEŠTAJ		38.322,80	
4222	KOMUNIKACIJSKA OPREMA		5.466,00	
4227	UREĐAJI, STROJEVI I OPREMA ZA OSTALE NAMJENE		1.484,00	
K150104	Računalni projekti i programi	8.892,43	2.750,00	30,93
11	*Opći prihodi i primici*	*8.892,43*	*2.750,00*	*30,93*
4	RASHODI ZA NABAVU NEFINANCIJSKE IMOVINE	8.892,43	2.750,00	30,93
42	RASHODI ZA NABAVU PROIZVEDENE DUGOTRAJNE IMOVINE	8.892,43	2.750,00	30,93
4262	ULAGANJA U RAČUNAL.PROGRAME		2.750,00	
1505	UDU - Povjereni poslovi	416.579,27	349.544,60	83,91
A150501	UDU - Rashodi za zaposlene	361.288,51	325.435,91	90,08
11	*Opći prihodi i primici*	*345.171,85*	*312.407,14*	*90,51*
3	RASHODI POSLOVANJA	345.171,85	312.407,14	90,51
32	MATERIJALNI RASHODI	345.171,85	312.407,14	90,51

ZADARSKA ŽUPANIJA

II. POSEBNI DIO

IZVJEŠTAJ PO PROGRAMSKOJ KLASIFIKACIJI

Brojčana oznaka i naziv		Rebalans 2025.	Izvršenje I-XII 2025.	Izvršenje / Reb. 2025.
3213	STRUČNO USAVRŠAVANJE ZAPOSLENIKA		220,00	
3221	UREDSKI MATERIJAL I OSTALI MATERIJALNI RASHODI		34.829,52	
3223	ENERGIJA		42.651,19	
3224	MATERIJAL I DIJELOVI ZA TEKUĆE I INVEST.ODRŽAVANJE		3.343,25	
3231	USLUGE TELEFONA, INTERNETA, POŠTE I PRIJEVOZA		117.739,24	
3232	USLUGE TEKUĆEG I INVESTICIJSKOG ODRŽAVANJA		8.188,94	
3234	KOMUNALNE USLUGE		24.734,54	
3237	INTELEKTUALNE I OSOBNE USLUGE		1.389,14	
3238	RAČUNALNE USLUGE		34.074,24	
3239	OSTALE USLUGE		45.237,08	
41	*Prihodi za posebne namjene*	*16.116,66*	*13.028,77*	*80,84*
3	RASHODI POSLOVANJA	16.116,66	13.028,77	80,84
32	MATERIJALNI RASHODI	16.116,66	13.028,77	80,84
3227	SLUŽBENA, RADNA I ZAŠTITNA ODJEĆA I OBUĆA		4.957,37	
3237	INTELEKTUALNE I OSOBNE USLUGE		8.071,40	
A150502	UDU - Opremanje poslovnih prostorija	33.180,70	14.387,94	43,36
11	*Opći prihodi i primici*	*26.544,56*	*14.387,94*	*54,20*
4	RASHODI ZA NABAVU NEFINANCIJSKE IMOVINE	26.544,56	14.387,94	54,20
42	RASHODI ZA NABAVU PROIZVEDENE DUGOTRAJNE IMOVINE	26.544,56	14.387,94	54,20
4221	UREDSKA OPREMA I NAMJEŠTAJ		5.585,00	
4262	ULAGANJA U RAČUNAL.PROGRAME		8.802,94	
41	*Prihodi za posebne namjene*	*6.636,14*	*0,00*	*0,00*
4	RASHODI ZA NABAVU NEFINANCIJSKE IMOVINE	6.636,14	0,00	0,00
42	RASHODI ZA NABAVU PROIZVEDENE DUGOTRAJNE IMOVINE	6.636,14	0,00	0,00
A150503	UDU - Računalni projekti i programi	22.110,06	9.720,75	43,97
11	*Opći prihodi i primici*	*4.510,06*	*4.510,06*	*100,00*
4	RASHODI ZA NABAVU NEFINANCIJSKE IMOVINE	4.510,06	4.510,06	100,00
41	RASHODI ZA NABAVU NEPROIZVEDENE DUGOTRAJNE IMOVINE	4.510,06	4.510,06	100,00
4123	LICENCE		4.510,06	
41	*Prihodi za posebne namjene*	*17.600,00*	*5.210,69*	*29,61*
4	RASHODI ZA NABAVU NEFINANCIJSKE IMOVINE	17.600,00	5.210,69	29,61
41	RASHODI ZA NABAVU NEPROIZVEDENE DUGOTRAJNE IMOVINE	16.600,00	5.210,69	31,39
4123	LICENCE		5.210,69	
42	RASHODI ZA NABAVU PROIZVEDENE DUGOTRAJNE IMOVINE	1.000,00	0,00	0,00
10002	VIJEĆE SRPSKE NACIONALNE MANJINE	45.750,00	45.750,00	100,00
11	*Opći prihodi i primici*	*45.750,00*	*45.750,00*	*100,00*
1104	Djelovanje zakonodavne vlasti	45.750,00	45.750,00	100,00
A110406	Djelatnost vijeća srpske nac. manjine	45.750,00	45.750,00	100,00
11	*Opći prihodi i primici*	*45.750,00*	*45.750,00*	*100,00*
3	RASHODI POSLOVANJA	45.750,00	45.750,00	100,00
31	RASHODI ZA ZAPOSLENE	29.505,00	29.505,00	100,00
3111	PLAĆE ZA REDOVAN RAD		29.505,00	
32	MATERIJALNI RASHODI	16.245,00	16.245,00	100,00
3299	OSTALI NESPOMENUTI RASHODI POSLOVANJA		16.245,00	
10003	VIJEĆE ALBANSKE NACIONALNE MANJINE	6.400,00	6.400,00	100,00
11	*Opći prihodi i primici*	*6.400,00*	*6.400,00*	*100,00*
1104	Djelovanje zakonodavne vlasti	6.400,00	6.400,00	100,00
A110407	Djelatnost vijeća albanske nac. manjine	6.400,00	6.400,00	100,00
11	*Opći prihodi i primici*	*6.400,00*	*6.400,00*	*100,00*
3	RASHODI POSLOVANJA	6.400,00	6.400,00	100,00
32	MATERIJALNI RASHODI	6.400,00	6.400,00	100,00
3299	OSTALI NESPOMENUTI RASHODI POSLOVANJA		6.400,00	
110	UPRAVNI ODJEL ZA JAVNU NABAVU I UPRAVLJANJE IMOVINOM	4.121.248,20	3.851.944,47	93,47
11001	UPRAVNI ODJEL ZA JAVNU NABAVU I UPRAVLJANJE IMOVINOM	4.121.248,20	3.851.944,47	93,47
11	*Opći prihodi i primici*	*427.000,00*	*354.812,44*	*83,09*

ZADARSKA ŽUPANIJA

II. POSEBNI DIO

IZVJEŠTAJ PO PROGRAMSKOJ KLASIFIKACIJI

Brojčana oznaka i naziv		Rebalans 2025.	Izvršenje I-XII 2025.	Izvršenje / Reb. 2025.
12	*Višak/manjak prihoda - ZŽ*	*650.000,00*	*606.217,50*	*93,26*
41	*Prihodi za posebne namjene*	*64.280,00*	*18.015,90*	*28,03*
51	*Državni proračun*	*25.000,00*	*23.441,76*	*93,77*
52	*Izvanproračunski fondovi*	*171.300,00*	*171.300,00*	*100,00*
71	*Prihodi od prodaje nefinancijske imovine*	*143.000,00*	*39.099,85*	*27,34*
81	*Primici od financijske imovine i zaduživanja*	*2.640.668,20*	*2.639.057,02*	*99,94*
1501	Administracija i upravljanje	3.896.968,20	3.778.390,82	96,96
A150101	Rashodi za zaposlene	324.600,00	293.212,50	90,33
11	*Opći prihodi i primici*	*299.600,00*	*269.770,74*	*90,04*
3	RASHODI POSLOVANJA	299.600,00	269.770,74	90,04
32	MATERIJALNI RASHODI	298.600,00	269.770,74	90,35
3223	ENERGIJA		1.381,69	
3224	MATERIJAL I DIJELOVI ZA TEKUĆE I INVEST.ODRŽAVANJE		4.594,91	
3231	USLUGE TELEFONA, INTERNETA, POŠTE I PRIJEVOZA		2.250,00	
3232	USLUGE TEKUĆEG I INVESTICIJSKOG ODRŽAVANJA		26.416,55	
3233	USLUGE PROMIDŽBE I INFORMIRANJA		3.235,05	
3235	ZAKUPNINE I NAJAMNINE		226.517,29	
3237	INTELEKTUALNE I OSOBNE USLUGE		2.075,00	
3238	RAČUNALNE USLUGE		1.163,75	
3239	OSTALE USLUGE		2.100,00	
3295	PRISTOJBE I NAKNADE		36,50	
34	FINANCIJSKI RASHODI	1.000,00	0,00	0,00
51	*Državni proračun*	*25.000,00*	*23.441,76*	*93,77*
3	RASHODI POSLOVANJA	25.000,00	23.441,76	93,77
32	MATERIJALNI RASHODI	25.000,00	23.441,76	93,77
3223	ENERGIJA		23.441,76	
K150105	Poslovne zgrade	8.400,00	7.535,00	89,70
11	*Opći prihodi i primici*	*8.400,00*	*7.535,00*	*89,70*
3	RASHODI POSLOVANJA	8.400,00	7.535,00	89,70
37	NAKNADE GRAĐANIMA I KUĆANSTVIMA NA TEMELJU OSIGURANJA I DRUGE NAKNADE	8.400,00	7.535,00	89,70
3721	NAKNADE GRAĐANIMA I KUĆANSTVIMA U NOVCU		7.535,00	
K150108	Poslovne zgrade na adresi I.Mažuranića u Zadru	3.563.968,20	3.477.643,32	97,58
11	*Opći prihodi i primici*	*102.000,00*	*61.068,80*	*59,87*
4	RASHODI ZA NABAVU NEFINANCIJSKE IMOVINE	102.000,00	61.068,80	59,87
45	RASHODI ZA DODATNA ULAGANJA NA NEFINANCIJSKOJ IMOVINI	102.000,00	61.068,80	59,87
4511	DODATNA ULAGANJA NA GRAĐ. OBJEKTIMA		61.068,80	
12	*Višak/manjak prihoda - ZŽ*	*650.000,00*	*606.217,50*	*93,26*
4	RASHODI ZA NABAVU NEFINANCIJSKE IMOVINE	650.000,00	606.217,50	93,26
42	RASHODI ZA NABAVU PROIZVEDENE DUGOTRAJNE IMOVINE	100.000,00	56.217,50	56,22
4221	UREDSKA OPREMA I NAMJEŠTAJ		56.217,50	
45	RASHODI ZA DODATNA ULAGANJA NA NEFINANCIJSKOJ IMOVINI	550.000,00	550.000,00	100,00
4511	DODATNA ULAGANJA NA GRAĐ. OBJEKTIMA		550.000,00	
52	*Izvanproračunski fondovi*	*171.300,00*	*171.300,00*	*100,00*
4	RASHODI ZA NABAVU NEFINANCIJSKE IMOVINE	171.300,00	171.300,00	100,00
45	RASHODI ZA DODATNA ULAGANJA NA NEFINANCIJSKOJ IMOVINI	171.300,00	171.300,00	100,00
4511	DODATNA ULAGANJA NA GRAĐ. OBJEKTIMA		171.300,00	
81	*Primici od financijske imovine i zaduživanja*	*2.640.668,20*	*2.639.057,02*	*99,94*
4	RASHODI ZA NABAVU NEFINANCIJSKE IMOVINE	2.640.668,20	2.639.057,02	99,94
42	RASHODI ZA NABAVU PROIZVEDENE DUGOTRAJNE IMOVINE	350.000,00	295.265,00	84,36
4221	UREDSKA OPREMA I NAMJEŠTAJ		295.265,00	
45	RASHODI ZA DODATNA ULAGANJA NA NEFINANCIJSKOJ IMOVINI	2.290.668,20	2.343.792,02	102,32
4511	DODATNA ULAGANJA NA GRAĐ. OBJEKTIMA		2.343.792,02	
1505	UDU - Povjereni poslovi	41.280,00	32.122,80	77,82
A150501	UDU - Rashodi za zaposlene	41.280,00	32.122,80	77,82
11	*Opći prihodi i primici*	*17.000,00*	*16.437,90*	*96,69*
3	RASHODI POSLOVANJA	17.000,00	16.437,90	96,69

ZADARSKA ŽUPANIJA

II. POSEBNI DIO

IZVJEŠTAJ PO PROGRAMSKOJ KLASIFIKACIJI

Brojčana oznaka i naziv		Rebalans 2025.	Izvršenje I-XII 2025.	Izvršenje / Reb. 2025.
32	MATERIJALNI RASHODI	17.000,00	16.437,90	96,69
3235	ZAKUPNINE I NAJAMNINE		16.437,90	
41	*Prihodi za posebne namjene*	*24.280,00*	*15.684,90*	*64,60*
3	RASHODI POSLOVANJA	24.280,00	15.684,90	64,60
32	MATERIJALNI RASHODI	24.280,00	15.684,90	64,60
3235	ZAKUPNINE I NAJAMNINE		15.684,90	
1701	Upravljanje nekretninama u vlasništvu RH	183.000,00	41.430,85	22,64
A170101	Rashodi za poslove raspolaganja nekretninama RH	183.000,00	41.430,85	22,64
41	*Prihodi za posebne namjene*	*40.000,00*	*2.331,00*	*5,83*
3	RASHODI POSLOVANJA	40.000,00	2.331,00	5,83
32	MATERIJALNI RASHODI	40.000,00	2.331,00	5,83
3237	INTELEKTUALNE I OSOBNE USLUGE		2.331,00	
71	*Prihodi od prodaje nefinancijske imovine*	*143.000,00*	*39.099,85*	*27,34*
3	RASHODI POSLOVANJA	143.000,00	39.099,85	27,34
32	MATERIJALNI RASHODI	143.000,00	39.099,85	27,34
3221	UREDSKI MATERIJAL I OSTALI MATERIJALNI RASHODI		62,10	
3233	USLUGE PROMIDŽBE I INFORMIRANJA		2.912,50	
3237	INTELEKTUALNE I OSOBNE USLUGE		36.125,25	
140	**UPRAVNI ODJEL ZA HRVATSKE BRANITELJE, UDRUGE, DEMOGRAFIJU I SOCIJALNU POLITIKU**	**8.476.767,34**	**7.837.552,28**	**92,46**
14001	UPRAVNI ODJEL ZA HRVATSKE BRANITELJE, UDRUGE, DEMOGRAFIJU I SOCIJALNU POLITIKU	2.638.446,00	2.402.738,62	91,07
11	*Opći prihodi i primici*	*2.529.313,44*	*2.363.600,16*	*93,45*
12	*Višak/manjak prihoda - ZŽ*	*84.277,11*	*14.525,21*	*17,24*
54	*Pomoći iz inozemstva*	*24.855,45*	*24.613,25*	*99,03*
2506	Zdravstveno socijalni programi i projekti	52.030,00	45.314,03	87,09
A250602	Zdravstvena zaštita rizičnih skupina	52.030,00	45.314,03	87,09
11	*Opći prihodi i primici*	*52.030,00*	*45.314,03*	*87,09*
3	RASHODI POSLOVANJA	52.030,00	45.314,03	87,09
32	MATERIJALNI RASHODI	52.030,00	45.314,03	87,09
3236	ZDRAVSTVENE I VETERINARSKE USLUGE		45.314,03	
2602	Programi socijalnog značenja	1.482.263,92	1.316.335,09	88,81
A260202	Donacije ustanovama	293.808,36	263.696,66	89,75
11	*Opći prihodi i primici*	*289.330,36*	*259.676,00*	*89,75*
3	RASHODI POSLOVANJA	289.330,36	259.676,00	89,75
36	POMOĆI DANE U INOZEMSTVO I UNUTAR OPĆEG PRORAČUNA	53.926,00	53.926,00	100,00
3661	TEK.POMOĆI PRORAČUN.KORISNICIMA DRUGIH PRORAČUNA		53.926,00	
38	RASHODI ZA DONACIJE, KAZNE, NAKNADE ŠTETA I KAP. POMOĆI	235.404,36	205.750,00	87,40
3811	TEKUĆE DONACIJE U NOVCU		205.750,00	
12	*Višak/manjak prihoda - ZŽ*	*4.478,00*	*4.020,66*	*89,79*
3	RASHODI POSLOVANJA	4.478,00	4.020,66	89,79
36	POMOĆI DANE U INOZEMSTVO I UNUTAR OPĆEG PRORAČUNA	4.478,00	4.020,66	89,79
3661	TEK.POMOĆI PRORAČUN.KORISNICIMA DRUGIH PRORAČUNA		4.020,66	
A260203	Pomoć starijim osobama	1.044.824,00	1.025.144,00	98,12
11	*Opći prihodi i primici*	*1.044.824,00*	*1.025.144,00*	*98,12*
3	RASHODI POSLOVANJA	1.044.824,00	1.025.144,00	98,12
36	POMOĆI DANE U INOZEMSTVO I UNUTAR OPĆEG PRORAČUNA	40.000,00	40.000,00	100,00
3631	TEKUĆE POMOĆI UNUTAR OPĆEG PRORAČUNA		40.000,00	
37	NAKNADE GRAĐANIMA I KUĆANSTVIMA NA TEMELJU OSIGURANJA I DRUGE NAKNADE	960.000,00	940.320,00	97,95
3721	NAKNADE GRAĐANIMA I KUĆANSTVIMA U NOVCU		940.320,00	
38	RASHODI ZA DONACIJE, KAZNE, NAKNADE ŠTETA I KAP. POMOĆI	44.824,00	44.824,00	100,00
3811	TEKUĆE DONACIJE U NOVCU		44.824,00	
A260204	Socijalna zaštita	67.087,00	27.494,43	40,98
11	*Opći prihodi i primici*	*67.087,00*	*27.494,43*	*40,98*
3	RASHODI POSLOVANJA	67.087,00	27.494,43	40,98
32	MATERIJALNI RASHODI	9.660,00	8.044,43	83,28

ZADARSKA ŽUPANIJA

II. POSEBNI DIO

IZVJEŠTAJ PO PROGRAMSKOJ KLASIFIKACIJI

Brojčana oznaka i naziv		Rebalans 2025.	Izvršenje I-XII 2025.	Izvršenje / Reb. 2025.
3231	USLUGE TELEFONA, INTERNETA, POŠTE I PRIJEVOZA		1.330,00	
3239	OSTALE USLUGE		1.330,00	
3299	OSTALI NESPOMENUTI RASHODI POSLOVANJA		5.384,43	
38	RASHODI ZA DONACIJE, KAZNE, NAKNADE ŠTETA I KAP. POMOĆI	57.427,00	19.450,00	33,87
3811	TEKUĆE DONACIJE U NOVCU		19.450,00	
K260205	Spomen područje - Za Dar domovini	26.544,56	0,00	0,00
12	*Višak/manjak prihoda - ZŽ*	*26.544,56*	*0,00*	*0,00*
4	RASHODI ZA NABAVU NEFINANCIJSKE IMOVINE	26.544,56	0,00	0,00
42	RASHODI ZA NABAVU PROIZVEDENE DUGOTRAJNE IMOVINE	26.544,56	0,00	0,00
A260206	Zaštitne i integrativne radionice	50.000,00	0,00	0,00
11	*Opći prihodi i primici*	*50.000,00*	*0,00*	*0,00*
4	RASHODI ZA NABAVU NEFINANCIJSKE IMOVINE	50.000,00	0,00	0,00
42	RASHODI ZA NABAVU PROIZVEDENE DUGOTRAJNE IMOVINE	50.000,00	0,00	0,00
2605	Udruge	322.341,00	265.791,00	82,46
A260501	Donacije udrugama građana	322.341,00	265.791,00	82,46
11	*Opći prihodi i primici*	*277.341,00*	*263.541,00*	*95,02*
3	RASHODI POSLOVANJA	277.341,00	263.541,00	95,02
38	RASHODI ZA DONACIJE, KAZNE, NAKNADE ŠTETA I KAP. POMOĆI	277.341,00	263.541,00	95,02
3811	TEKUĆE DONACIJE U NOVCU		263.541,00	
12	*Višak/manjak prihoda - ZŽ*	*45.000,00*	*2.250,00*	*5,00*
3	RASHODI POSLOVANJA	45.000,00	2.250,00	5,00
38	RASHODI ZA DONACIJE, KAZNE, NAKNADE ŠTETA I KAP. POMOĆI	45.000,00	2.250,00	5,00
3811	TEKUĆE DONACIJE U NOVCU		2.250,00	
2606	Programi za mlade	741.000,00	736.865,00	99,44
A260601	Savjet mladih	4.000,00	0,00	0,00
11	*Opći prihodi i primici*	*4.000,00*	*0,00*	*0,00*
3	RASHODI POSLOVANJA	4.000,00	0,00	0,00
32	MATERIJALNI RASHODI	4.000,00	0,00	0,00
A260602	Mjere demografske obnove	737.000,00	736.865,00	99,98
11	*Opći prihodi i primici*	*737.000,00*	*736.865,00*	*99,98*
3	RASHODI POSLOVANJA	737.000,00	736.865,00	99,98
37	NAKNADE GRAĐANIMA I KUĆANSTVIMA NA TEMELJU OSIGURANJA I DRUGE NAKNADE	737.000,00	736.865,00	99,98
3721	NAKNADE GRAĐANIMA I KUĆANSTVIMA U NOVCU		736.865,00	
4306	Nacionalni EU projekti	40.811,08	38.433,50	94,17
T430628	Projekt Izrada socijalnog plana ZŽ	40.811,08	38.433,50	94,17
11	*Opći prihodi i primici*	*7.701,08*	*5.565,70*	*72,27*
3	RASHODI POSLOVANJA	7.701,08	5.565,70	72,27
32	MATERIJALNI RASHODI	7.701,08	5.565,70	72,27
3233	USLUGE PROMIDŽBE I INFORMIRANJA		538,50	
3237	INTELEKTUALNE I OSOBNE USLUGE		242,20	
3239	OSTALE USLUGE		4.785,00	
12	*Višak/manjak prihoda - ZŽ*	*8.254,55*	*8.254,55*	*100,00*
3	RASHODI POSLOVANJA	8.254,55	8.254,55	100,00
31	RASHODI ZA ZAPOSLENE	8.174,91	8.174,91	100,00
3111	PLAĆE ZA REDOVAN RAD		6.926,54	
3132	DOPRINOSI ZA OBVEZNO ZDRAVSTVENO OSIGURANJE		1.248,37	
32	MATERIJALNI RASHODI	79,64	79,64	100,00
3212	NAKNADE ZA PRIJEVOZ,ZA RAD NA TERENU I ODVOJENI ŽIVOT		79,64	
54	*Pomoći iz inozemstva*	*24.855,45*	*24.613,25*	*99,03*
3	RASHODI POSLOVANJA	24.855,45	24.613,25	99,03
31	RASHODI ZA ZAPOSLENE	9.720,35	9.720,35	100,00
3111	PLAĆE ZA REDOVAN RAD		6.640,07	
3121	OSTALI RASHODI ZA ZAPOSLENE		2.090,17	
3132	DOPRINOSI ZA OBVEZNO ZDRAVSTVENO OSIGURANJE		990,11	
32	MATERIJALNI RASHODI	15.135,10	14.892,90	98,40
3212	NAKNADE ZA PRIJEVOZ,ZA RAD NA TERENU I ODVOJENI ŽIVOT		36,10	

ZADARSKA ŽUPANIJA

II. POSEBNI DIO

IZVJEŠTAJ PO PROGRAMSKOJ KLASIFIKACIJI

Brojčana oznaka i naziv		Rebalans 2025.	Izvršenje I-XII 2025.	Izvršenje / Reb. 2025.
3237	INTELEKTUALNE I OSOBNE USLUGE		14.856,80	
14002	DOM ZA STARIJE I NEMOĆNE ZADAR	5.838.321,34	5.434.813,66	93,09
11	*Opći prihodi i primici*	*450.000,00*	*222.650,60*	*49,48*
12	*Višak/manjak prihoda - ZŽ*	*490.001,00*	*485.757,76*	*99,13*
31	*Vlastiti prihodi - korisnici*	*54.000,00*	*0,00*	*0,00*
41	*Prihodi za posebne namjene*	*3.624.382,00*	*3.512.190,31*	*96,90*
42	*Višak/manjak prihoda korisnici*	*2.674,34*	*0,00*	*0,00*
45	*F.P. i dod. udio u por. na dohodak*	*1.217.264,00*	*1.214.214,99*	*99,75*
2603	Djelatnost Doma za starije i nemoćne Zadar	5.838.321,34	5.434.813,66	93,09
A260301	Administracija i upravljanje	5.613.356,34	5.212.897,67	92,87
11	*Opći prihodi i primici*	*450.000,00*	*222.650,60*	*49,48*
3	RASHODI POSLOVANJA	450.000,00	222.650,60	49,48
32	MATERIJALNI RASHODI	450.000,00	222.650,60	49,48
3222	MATERIJAL I SIROVINE		18.346,00	
3223	ENERGIJA		133.720,91	
3232	USLUGE TEKUĆEG I INVESTICIJSKOG ODRŽAVANJA		23.936,50	
3234	KOMUNALNE USLUGE		32.580,83	
3238	RAČUNALNE USLUGE		10.000,50	
3292	PREMIJE OSIGURANJA		4.065,86	
12	*Višak/manjak prihoda - ZŽ*	*490.001,00*	*485.757,76*	*99,13*
3	RASHODI POSLOVANJA	490.001,00	485.757,76	99,13
31	RASHODI ZA ZAPOSLENE	440.000,00	440.000,00	100,00
3111	PLAĆE ZA REDOVAN RAD		408.000,00	
3132	DOPRINOSI ZA OBVEZNO ZDRAVSTVENO OSIGURANJE		32.000,00	
32	MATERIJALNI RASHODI	50.001,00	45.757,76	91,51
3222	MATERIJAL I SIROVINE		13.697,05	
3223	ENERGIJA		12.000,00	
3232	USLUGE TEKUĆEG I INVESTICIJSKOG ODRŽAVANJA		9.423,71	
3234	KOMUNALNE USLUGE		2.000,00	
3238	RAČUNALNE USLUGE		8.637,00	
31	*Vlastiti prihodi - korisnici*	*54.000,00*	*0,00*	*0,00*
3	RASHODI POSLOVANJA	54.000,00	0,00	0,00
32	MATERIJALNI RASHODI	54.000,00	0,00	0,00
41	*Prihodi za posebne namjene*	*3.624.382,00*	*3.512.190,31*	*96,90*
3	RASHODI POSLOVANJA	3.624.382,00	3.512.190,31	96,90
31	RASHODI ZA ZAPOSLENE	3.450.550,00	3.414.504,11	98,96
3111	PLAĆE ZA REDOVAN RAD		2.745.421,20	
3121	OSTALI RASHODI ZA ZAPOSLENE		180.768,46	
3132	DOPRINOSI ZA OBVEZNO ZDRAVSTVENO OSIGURANJE		488.314,45	
32	MATERIJALNI RASHODI	159.830,00	86.271,45	53,98
3211	SLUŽBENA PUTOVANJA		436,97	
3212	NAKNADE ZA PRIJEVOZ,ZA RAD NA TERENU I ODVOJENI ŽIVOT		74.047,26	
3213	STRUČNO USAVRŠAVANJE ZAPOSLENIKA		2.083,75	
3221	UREDSKI MATERIJAL I OSTALI MATERIJALNI RASHODI		3.175,60	
3222	MATERIJAL I SIROVINE		144,43	
3224	MATERIJAL I DIJELOVI ZA TEKUĆE I INVEST.ODRŽAVANJE		1.732,69	
3231	USLUGE TELEFONA, INTERNETA, POŠTE I PRIJEVOZA		4.203,95	
3236	ZDRAVSTVENE I VETERINARSKE USLUGE		446,80	
34	FINANCIJSKI RASHODI	5.000,00	4.449,35	88,99
3431	BANKARSKE USLUGE I USLUGE PLATNOG PROMETA		4.060,53	
3433	ZATEZNE KAMATE		388,82	
37	NAKNADE GRAĐANIMA I KUĆANSTVIMA NA TEMELJU OSIGURANJA I DRUGE NAKNADE	9.002,00	6.965,40	77,38
3721	NAKNADE GRAĐANIMA I KUĆANSTVIMA U NOVCU		6.965,40	
42	*Višak/manjak prihoda korisnici*	*2.674,34*	*0,00*	*0,00*
3	RASHODI POSLOVANJA	2.674,34	0,00	0,00
32	MATERIJALNI RASHODI	2.674,34	0,00	0,00

ZADARSKA ŽUPANIJA

II. POSEBNI DIO

IZVJEŠTAJ PO PROGRAMSKOJ KLASIFIKACIJI

Brojčana oznaka i naziv		Rebalans 2025.	Izvršenje I-XII 2025.	Izvršenje / Reb. 2025.
45	*F.P. i dod. udio u por. na dohodak*	*992.299,00*	*992.299,00*	*100,00*
3	RASHODI POSLOVANJA	992.299,00	992.299,00	100,00
32	MATERIJALNI RASHODI	992.299,00	992.299,00	100,00
3221	UREDSKI MATERIJAL I OSTALI MATERIJALNI RASHODI		54.406,00	
3222	MATERIJAL I SIROVINE		394.445,07	
3223	ENERGIJA		308.735,99	
3224	MATERIJAL I DIJELOVI ZA TEKUĆE I INVEST.ODRŽAVANJE		23.274,90	
3225	SITNI INVENTAR I AUTOGUME		16.996,95	
3231	USLUGE TELEFONA, INTERNETA, POŠTE I PRIJEVOZA		3.076,08	
3232	USLUGE TEKUĆEG I INVESTICIJSKOG ODRŽAVANJA		68.000,00	
3233	USLUGE PROMIDŽBE I INFORMIRANJA		2.050,00	
3234	KOMUNALNE USLUGE		100.829,88	
3236	ZDRAVSTVENE I VETERINARSKE USLUGE		8.043,00	
3299	OSTALI NESPOMENUTI RASHODI POSLOVANJA		12.441,13	
K260302	Hitne intervencije	19.908,00	19.391,65	97,41
45	*F.P. i dod. udio u por. na dohodak*	*19.908,00*	*19.391,65*	*97,41*
3	RASHODI POSLOVANJA	11.108,00	10.985,33	98,90
32	MATERIJALNI RASHODI	11.108,00	10.985,33	98,90
3225	SITNI INVENTAR I AUTOGUME		7.035,00	
3232	USLUGE TEKUĆEG I INVESTICIJSKOG ODRŽAVANJA		3.950,33	
4	RASHODI ZA NABAVU NEFINANCIJSKE IMOVINE	8.800,00	8.406,32	95,53
42	RASHODI ZA NABAVU PROIZVEDENE DUGOTRAJNE IMOVINE	8.800,00	8.406,32	95,53
4227	UREĐAJI, STROJEVI I OPREMA ZA OSTALE NAMJENE		8.406,32	
K260303	Investicijsko ulaganje	205.057,00	202.524,34	98,76
45	*F.P. i dod. udio u por. na dohodak*	*205.057,00*	*202.524,34*	*98,76*
4	RASHODI ZA NABAVU NEFINANCIJSKE IMOVINE	205.057,00	202.524,34	98,76
42	RASHODI ZA NABAVU PROIZVEDENE DUGOTRAJNE IMOVINE	147.942,00	145.409,34	98,29
4221	UREDSKA OPREMA I NAMJEŠTAJ		6.555,69	
4224	MEDICINSKA I LABARATORIJSKA OPREMA		49.351,15	
4227	UREĐAJI, STROJEVI I OPREMA ZA OSTALE NAMJENE		89.502,50	
45	RASHODI ZA DODATNA ULAGANJA NA NEFINANCIJSKOJ IMOVINI	57.115,00	57.115,00	100,00
4511	DODATNA ULAGANJA NA GRAĐ. OBJEKTIMA		57.115,00	
	UKUPNO :	223.000.000,00	201.324.462,45	90,28

III. ZAVRŠNA ODREDBA

Članak 4.

Godišnji izvještaj o izvršenju Proračuna Zadarske županije za 2025. godinu objaviti će se u „Službenom glasniku Zadarske županije“ i stupa na snagu osmog dana od dana objave.

ZADARSKA ŽUPANIJA
ŽUPANIJSKA SKUPŠTINA

KLASA: 400-03/26-02/1
URBROJ: 2198-02-26-3

Zadar, 15. lipnja 2026. godine

PREDSJEDNICA
Ingrid Melada

4. 1 IZVJEŠTAJ O KORIŠTENJU PRORAČUNSKE ZALIHE

Sukladno članku 65. stavku 2. Zakona o proračunu sredstva proračunske zalihe koriste se za financiranje rashoda nastalih pri otklanjanju posljedica elementarnih nepogoda, epidemija, ekoloških i ostalih nepredvidivih nesreća odnosno izvanrednih događaja tijekom godine.

Prema članku 38. Odluke o izvršavanju Proračuna Zadarske županije za 2025. godinu, o korištenju sredstava proračunske zalihe odlučuje Župan, o čemu tromjesečno izvještava Županijsku skupštinu.

Sredstva Proračunske zalihe za 2025. godinu su planirana u iznosu 130.000,00 eura, međutim **nisu korištena.**

4.2. IZVJEŠTAJ O ZADUŽIVANJU NA DOMAĆEM I STRANOM TRŽIŠTU NOVCA I KAPITALA

Sukladno čl. 25. st. 1.-3. Pravilnika o polugodišnjem i godišnjem izvještaju o izvršenju proračuna Zadarska županija dužna je dati pregled zaduživanja koje je ugovorila ili preuzela kao jedinica područne (regionalne) samouprave odnosno koje su ugovorili proračunski korisnici Zadarske županije.

Zadarska županija kao jedinica područne (regionalne) samouprave zadužila se u izvještajnom razdoblju na temelju suglasnosti:

1. Odluka o davanju suglasnosti Zadarskoj županiji za zaduženje kod Erste&Steiermärkische Bank d.d., Rijeka, KLASA: 022-03/23-04/191; URBROJ: 50301-05/16-23-2 od 11. svibnja 2023. godine u iznosu 6.636.140,42 eura za dva kredita (1.858.119,32 eura i 4.778.021,10 eura – program kreditiranja u suradnji sa HBOR-om), s rokom otplate kredita od deset godina, rok korištenja 31.12.2024. godine (produžen do 31.12.2025.) uz ponderiranu fiksnu godišnju kamatnu stopu 1,914 %, za financiranje kapitalnih projekata: „Poslovna zgrada na adresi I. Mažuranića u Zadru“, „Sklonište za napuštene i izgubljene životinje“, „Poljoprivredno edukacijski centar“ i „Izgradnja i opremanje dnevnih bolnica“ , sukladno Odluci Županijske skupštine Zadarske županije o dugoročnom zaduživanju Zadarske županije za financiranje kapitalnih projekata, KLASA: 403-01/22-01/1; URBROJ: 2198-02-22-20 od 29. studenog 2022. godine. Zadarska županija je u izvještajnom razdoblju iskoristila 2.639.057,02 eura iznosa kredita (sveukupno iskorišteno na dan 31.12.2025. u iznosu 6.634.529,24 eura).

Proračunski korisnici Zadarske županije zadužuju se na temelju suglasnosti Zadarske županije temeljem čl. 127. Zakona o proračunu. Navedene suglasnosti dane su u nastavku:

2. Odluka o davanju suglasnosti ***SŠ Biograd na Moru*** za kupnju i opremanje zgrade u poslovnoj zoni „Bučine“, Biograd na Moru (Službeni glasnik Zadarske županije 12/20) za kreditno zaduženje kod ERSTE&STEIERMARKISCHE BANK D.D. u iznosu od 796.336,85 EUR uz rok vraćanja od 10 godina te ugovorenu kamatnu stopu od 1,75% godišnje,
3. Odluka o davanju suglasnosti na kreditno zaduženje ***Psihijatrijskoj bolnici Ugljan*** u svrhu energetske obnove pet bolničkih zgrada (Službeni glasnik Zadarske županije 22/19) kod Hrvatske banke za obnovu i razvitak u iznosima od 372.539,50 EUR za zgradu Centra socijalne psihijatrije i rehabilitacije, 269.550,41 EUR za zgradu Odjela 7, 299.726,69 EUR za zgradu Odjela za alkoholizam, 338.664,77 EUR za Upravnu zgradu i 580.416,85 EUR za Zgradu socijalnog smještaja. Rok otplate za navedene kredite iznosi 14 godina uz kamatnu stopu od 1,90% godišnje po pojedinom kreditu,
4. Odluka o davanju suglasnosti na kreditno zaduženje ***Doma Zdravlja Zadarske županije*** u svrhu financiranja građevinskih radova kako bi se osigurali prostorni uvjeti za obavljanje djelatnosti u Poliklinici OB Zadar (od 21. listopada 2020.) kod ERSTE&STEIERMARKISCHE BANK D.D. u iznosu od 663.614,04 EUR uz rok vraćanja od 6 godina i ugovorenu fiksnu kamatnu stopu od 1,60% godišnje,
5. Odluka o davanju suglasnosti za zaduživanje putem financijskog leasinga ***Strukovnoj školi Vice Vlatkovića*** za nabavu kamiona (Službeni glasnik Zadarske županije 12/20) kod ERSTE&STEIERMARKISCHE S-LEASING D.O.O. u iznosu od 69.750,00 EUR uz rok otplate od 6 godina i fiksnu kamatnu stopu od 4,20%.

6. Odluka o davanju suglasnosti za zaduživanje putem financijskog leasinga ***Zavodu za hitnu medicinu Zadarske županije*** na nabavu tri medicinska automobila za potrebe izvanbolničke hitne medicine (Službeni glasnik Zadarske županije 06/22) kod BKS – LEASING CROATIA d.o.o. u iznosu od 225.462,87 EUR uz rok vraćanja 5 godina i kamatnu stopu od 2,93%.
7. Odluka o davanju suglasnosti za kreditno zaduženje ***Medicinske škole Ante Kuzmanića Zadar*** za dovršetak projekta Unaprjeđenje infrastrukture Medicinske škole Ante Kuzmanića (Službeni glasnik Zadarske županije 29/22) kod ERSTE&STEIERMARKISCHE BANK D.D., Rijeka u iznosu od 2.256.287,74 EUR uz rok vraćanja 15 godina, ugovorenu kamatnu stopu 1,20% godišnje te poček 24 mjeseca.
8. Odluka o davanju suglasnosti za kreditno zaduživanje **Strukovnoj školi Vice Vlatkovića** (Službeni glasnik Zadarske županije 29/22) kod ERSTE&STEIERMARKISCHE BANK D.D. u iznosu od 530.891,23 EUR za gradnju i nabavu opreme uz rok vraćanja 5 godina te ugovorenu kamatnu stopu 1,20% godišnje.
9. Odluka o davanju suglasnosti **Specijalnoj bolnici za ortopediju Biograd** (Službeni glasnik Zadarske županije 20/24) kod Erste&Steiermarkische Bank za dugoročno zaduživanje za financiranje kapitalnog projekta „Poboljšanje kvalitete postojećih i uvođenje novih usluga u zdravstvenom turizmu“ NPOO.C1.6 na iznos 1.621.366,27 eura s rokom otplate kredita na četrnaest godina uz fiksnu godišnju kamatnu stopu 3,3% i jednokratnu naknadu za obradu kredita u visini 0,2% od iznosa kredita. Krajnji rok za vraćanja kredita je 31. prosinca 2039. godine.

U tablici 1. se daje analitički pregled stanja zaduživanja po korisnicima kredita za godišnje izvještajno razdoblje 2025. godine.

Tablica 1. Stanje kreditnih zaduženja po korisnicima kredita

REDNI BROJ	NOSITELJ KREDITA	KREDITOR	ROČNOST (GOD.)	NAMJENA	UGOVORENI IZNOS (GLA+KAM)	GLAVNICA	STANJE KREDITA 01.01.2025. (ZA OTPLATITI)	OTPLAĆENO GLAVNICE	OTPLAĆENO KAMATA	UKUPNO OTPLAĆENO	STANJE KREDITA 31.12.2025. (ZA OTPLATITI)
1	*2*	*3*	*4*	*5*	*6*		*7*	*8*	*9*	*10 (8+9)*	*11*
1.	SŠ BIOGRAD N/M	ERSTE&STEIERMARKISCHE BANK D.D.	10	POSLOVNA ZGRADA	886.420,49	796.336,85	429.058,99	414.951,10	45.067,02	460.018,12	381.385,75
UKUPNO					**886.420,49**	**796.336,85**	**429.058,99**	**414.951,10**	**45.067,02**	**460.018,12**	**381.385,75**
2.	PSIHIJATRIJSKA BOLNICA UGLJAN	HBOR	14	EN. OBNOVA (ZGRADA CENTAR)	423.716,37	372.539,50	280.272,13	118.877,33	26.741,55	145.618,88	253.662,17
3.	PSIHIJATRIJSKA BOLNICA UGLJAN	HBOR	14	EN. OBNOVA (ODJEL 7)	306.579,37	269.550,41	202.800,49	86.003,52	19.348,84	105.352,36	183.546,89
4.	PSIHIJATRIJSKA BOLNICA UGLJAN	HBOR	14	EN. OBNOVA (ODJEL ZA ALKOHOLIZAM)	340.901,05	299.726,69	225.492,99	95.642,74	21.514,93	117.157,67	204.083,95
5.	PSIHIJATRIJSKA BOLNICA UGLJAN	HBOR	14	EN. OBNOVA (UPRAVNA ZGRADA)	385.188,15	338.664,77	254.787,17	108.067,96	24.309,96	132.377,92	230.596,81
6.	PSIHIJATRIJSKA BOLNICA UGLJAN	HBOR	14	EN. OBNOVA (ODJEL ZA SOC. SKRB)	660.107,76	580.416,85	458.026,46	163.848,75	37.108,92	200.957,67	416.568,10
UKUPNO					**2.116.492,70**	**1.860.898,22**	**1.421.379,24**	**572.440,30**	**129.024,20**	**701.464,50**	**1.288.457,92**
7.	DOM ZDRAVLJA ZADARSKE ŽUPANIJE	ERSTE&STEIERMARKISCHE BANK D.D.	6	GRAĐEVINSKI RADOVI (PRESELJENJE U POLIKLINIKU)	719.017,89	663.614,04	530.371,63	265.965,21	39.734,00	305.699,21	397.648,83
UKUPNO					**719.017,89**	**663.614,04**	**530.371,63**	**265.965,21**	**39.734,00**	**305.699,21**	**397.648,83**
8.	ZAVOD ZA HITNU MEDICINU ZADARSKE ŽUPANIJE	BKS LEASING CROATIA D.O.O.	5	NABAVA VOZILA HITNE POMOĆI	238.637,34	225.462,87	102.487,43	156.026,74	11.015,02	167.041,76	69.436,13
UKUPNO					**238.637,34**	**225.462,87**	**102.487,43**	**156.026,74**	**11.015,02**	**167.041,76**	**69.436,13**
9.	STRUKOVNA ŠKOLA VICE VLATKOVIĆ	ERSTE&STEIERMARKISCHE S-LEASING D.O.O.	6	NABAVA KAMIONA	77.220,40	69.750,00	15.602,54	64.162,73	7.394,63	71.557,36	5.587,27

10.	STRUKOVNA ŠKOLA VICE VLATKOVIĆ	ERSTE&STEIERMARKISCHE BANK D.D.	5	INVESTICIJSKI KREDIT ZA PROVOĐENJE EU PROJEKTA RCK - BOLJI UVJETI ZA UČENJE KROZ RAD	553.431,30	530.891,23	424.712,99	212.356,48	13.204,45	225.560,93	318.534,75
UKUPNO					**630.651,70**	**600.641,23**	**440.315,53**	**276.519,21**	**20.599,08**	**297.118,29**	**324.122,02**
11.	MEDICINSKA ŠKOLA ANTE KUZMANIĆA	ERSTE&STEIERMARKISCHE BANK D.D.	15	PROJEKT RCK (UNAPRJEĐENJE INFRASTRUKTURE MEDICINSKE ŠKOLE)	2.486.937,26	2.256.287,74	2.256.287,74	150.419,20	40.417,80	190.837,00	2.105.868,54
UKUPNO					**2.486.937,26**	**2.256.287,74**	**2.256.287,74**	**150.419,20**	**40.417,80**	**190.837,00**	**2.105.868,54**
12.	SPECIJALNA BOLNICA ZA ORTOPEDIJU BIOGRAD	ERSTE&STEIERMARKISCHE BANK D.D.	14	INVESTICIJSKO ULAGANJE - PROJEKT POBOLJŠANJE KVALITETE POSTOJEĆIH I UVOĐENJE NOVIH USLUGA U ZDRAVSTVENOM TURIZMU - NPOO	2.053.340,19	1.621.366,27	1.621.366,27	0,00	5.334,62	5.334,62	1.621.366,27
UKUPNO					**2.053.340,19**	**1.621.366,27**	**1.621.366,27**	**0,00**	**5.334,62**	**5.334,62**	**1.621.366,27**
13.	ZADARSKA ŽUPANIJA	ERSTE&STEIERMARKISCHE S-LEASING D.O.O.	10	INVESTICIJSKI PROJEKT (PROJEKT: IZGRADNJA I OPREMANJE DNEVNIH BOLNICA, POLJOPRIVREDNO EDUKACIJSKI CENTAR, SKLONIŠTE ZA NAPUŠTENE I IZGUBLJENE ŽIVOTINJE, POSLOVNE ZGRADE NA ADRESI I. MAŽURANIĆA U ZADRU)	2.187.330,59	1.858.119,32	1.858.119,32	0,00	42.170,51	42.170,51	1.858.119,32

14.	ZADARSKA ŽUPANIJA	ERSTE&STEIERMARKISCHE S-LEASING D.O.O.	10	INVESTICIJSKI PROJEKT (PROJEKT: IZGRADNJA I OPREMANJE DNEVNIH BOLNICA, POLJOPRIVREDNO EDUKACIJSKI CENTAR, SKLONIŠTE ZA NAPUŠTENE I IZGUBLJENE ŽIVOTINJE, POSLOVNE ZGRADE NA ADRESI I. MAŽURANIĆA U ZADRU)	5.103.359,37	4.778.021,10	4.778.021,10	238.934,28	42.702,77	281.637,05	4.539.086,82
UKUPNO					**7.290.689,96**	**6.636.140,42**	**6.636.140,42**	**238.934,28**	**84.873,28**	**323.807,56**	**6.397.206,14**
SVEUKUPNO					**16.422.187,53**	**14.660.747,64**	**13.437.407,25**	**2.075.256,04**	**376.065,02**	**2.451.321,06**	**12.585.491,60**

* Kapitalni projekti Zadarske županije (Izgradnja i opremanje dnevnih bolnica, Poljoprivredno edukacijski centar, Sklonište za napuštene i izgubljene životinje, Poslovne zgrade na adresi I. Mažuranića u Zadru)

4.3. IZVJEŠTAJ O DANIM JAMSTVIMA I PLAĆANJIMA PO PROTESTIRANIM JAMSTVIMA

Sukladno čl. 26. Pravilnika o polugodišnjem i godišnjem izvještaju o izvršenju proračuna Zadarska županija dužna je dati pregled danih jamstava i plaćanja po protestiranim jamstvima.

Zadarska županija **nije izdavala** jamstva niti imala izdatke po protestiranim jamstvima u 2025. godini.

4.4 IZVJEŠTAJ O KORIŠTENJU SREDSTAVA FONDOVA EUROPSKE UNIJE ZA 2025. GODINU

Temeljem članka 81. Zakona o proračunu („Narodne novine“, broj 144/21) i članka 27. Pravilnika o polugodišnjem i godišnjem izvještaju o izvršenju proračuna i financijskog plana („Narodne novine“, broj 85/23) jedinice lokalne i područne (regionalne) samouprave te proračunski i izvanproračunski korisnici jedinice lokalne i područne (regionalne) samouprave obvezni su predati izvještaj o korištenju sredstava fondova Europske unije.
Izvještaj o korištenju sredstava fondova Europske unije treba sadržavati sljedeće podatke:

- evidentirane prihode i primitke, te rashode i izdatke iz fondova Europske unije za proračunsku godinu po fondovima Europske unije,
- stanje obveza i potraživanja po sredstvima iz fondova Europske unije na kraju proračunske godine,
- podaci po projektima u tijeku, točnije ukupno ugovorenim sredstvima fondova Europske unije od početka provedbe projekta zaključno s izvještajnim razdobljem, te ukupno uplaćenim sredstvima fondova Europske unije od početka provedbe projekta zaključno s izvještajnim razdobljem,
- metodologija temeljem koje se iskazuju podaci.

1. Prihodi i primici, rashodi i izdaci iz fondova Europske unije za 2025. godinu:

Zadarska županija sa proračunskim i izvanproračunskim korisnicima tijekom 2025. godine iz fondova Europske unije evidentirali su ukupno 6.559.380,73 eura prihoda, te su iskazali ukupno 8.382.527,41 eura rashoda. U nastavku se obrazlažu prihodi i primici, rashodi i izdaci te ugovorene vrijednosti projekata po fondu Europske unije.

- Ukupna ugovorena vrijednost projekata financiranih iz *Europskog fonda za regionalni razvoj 2014.-2020.* iznosila je 1.902.522,19 eura. Tijekom izvještajnog razdoblja prihodi iz navedenog fonda iznosili su 1.902.522,19 eura, dok su rashodi ostvareni u iznosu 2.529.465,02 eura. Na kraju izvještajnog razdoblja iskazano je potraživanje u iznosu od 639.273,84 eura. Potraživanja se odnose na sredstva koja su utrošena, a za koje se čeka odobrenje sredstava temeljem predanih zahtjeva.
- Ukupna ugovorena vrijednost projekata financiranih iz *Europskog fonda za regionalni razvoj 2021.-2027.* iznosila je 14.536.434,69 eura. Tijekom izvještajnog razdoblja prihodi iz navedenog fonda iznosili su 1.760.373,97 eura, dok su rashodi ostvareni u iznosu 2.455.317,29 eura. Na kraju izvještajnog razdoblja iskazano je potraživanje u iznosu od 888.182,37 eura. Potraživanja se odnose na sredstva koja su utrošena, a za koje se čeka odobrenje sredstava temeljem predanih zahtjeva.
- U sklopu *Europskog socijalnog fonda 2021.-2027.* tijekom 2025. godine ostvaren je prihod u iznosu od 24.734,64 eura, rashodi su izvršeni u iznosu od 24.734,64 eura, dok stanje potraživanja nije iskazano. Ukupna ugovorena vrijednost projekata unutar navedenog fonda iznosila je 24.734,64 eura.
- U sklopu *Europskog socijalnog fonda plus 2021.-2027.* tijekom 2025. godine ostvaren je prihod u iznosu od 600.00,00 eura, rashodi su izvršeni u iznosu od 1.438.464,79 eura. Na kraju izvještajnog razdoblja iskazano je potraživanje u iznosu od 838.464,79 eura. Ukupna ugovorena vrijednost projekata unutar navedenog fonda iznosila je 3.573.864,00 eura.
- Ukupna ugovorena vrijednost projekata financiranih iz *Izravna sredstva EU komisije* iznosila je 187.723,57 eura. Tijekom izvještajnog razdoblja prihodi iz navedenog fonda iznosili su 21.326,68 eura, dok su rashodi ostvareni u iznosu 30.126,68 eura. Na kraju izvještajnog razdoblja iskazano je potraživanje u iznosu od 8.800,00 eura. Potraživanja se odnose na sredstva koja su utrošena, a za koje se čeka odobrenje sredstava temeljem predanih zahtjeva.
- Iz *Europskog kohezijskog fonda 2021.-2027.* provodio se projekt pod nazivom *Sporazum o dodjeli bespovratnih sredstava u provedbi aktivnosti jačanja kapaciteta na regionalnoj i lokalnoj razini za korištenje sredstava EU fondova* u iznosu od 997.257,33 eura. Tijekom 2025. godine ostvaren je prihod u iznosu od 361.251,37 eura, rashodi su iskazani u iznosu od 407.731,44 eura. Na kraju izvještajnog razdoblja iskazano je potraživanje u iznosu od 2.275,87 eura. Potraživanja se odnose na sredstva koja su utrošena, a za koje se čeka odobrenje sredstava temeljem predanih zahtjeva.

- Ukupna ugovorena vrijednost projekata financiranih iz Mehanizam za oporavak i otpornost iznosila je 14.464.363,75 eura. Tijekom izvještajnog razdoblja prihodi iz navedenog fonda iznosili su 1.293.069,82 eura, dok su rashodi ostvareni u iznosu 1.097.730,40 eura, dok stanje potraživanja nije iskazano.
- Unutar *Nacionalna sredstva* ugovorena vrijednost projekata iznosila je 30.450,00 eura, prihodi su ostvareni u iznosu od 5.810,00 eura, rashodi su izvršeni u iznosu od 5.810,00 eura dok stanje potraživanja nije iskazano.
- Unutar *Program unije* ugovorena vrijednost projekata iznosila je 1.328.321,82 eura, prihodi su ostvareni u iznosu od 590.292,06 eura, rashodi su izvršeni u iznosu od 393.147,15 eura te je na kraju izvještajnog razdoblja iskazano potraživanje u iznosu od 1.481,25 eura.

2. Stanje potraživanja po sredstvima iz fondova Europske unije:

Ukupan iznos potraživanja po ugovorenim EU projekatima u iznosu od 2.378.478,12 eura financira se iz proračuna Zadarske županije iz izvora *19 – predfinanciranje* koje je potrebno za održavanje likvidnosti projekata te se ista uplatom od strane ugovornih tijela refundiraju u proračun Zadarske županije.

3. Metodologija iskazivanja podataka:

Metodologija kojom se iskazuju navedeni podaci temelji se na članku 4. st. 3. Pravilnika o proračunskom računovodstvu i Računskom planu („Narodne novine“, broj 158/23 i 154/24), temeljem kojeg se prihodi i rashodi iskazuju uz primjenu modificiranog računovodstvenog načela nastanka događaja:

- prihodi se priznaju u trenutku kada su naplaćeni, odnosno u izvještajnom razdoblju u kojem su postali raspoloživi i pod uvjetom da se mogu izmjeriti
- rashodi se priznaju u trenutku nastanka poslovnog događaja i poslovne obveze u izvještajnom razdoblju na koji se odnose neovisno o plaćanju.

4. Tablični prikaz projekata Zadarske županije i proračunskih i izvanproračunskih korisnika po fondovima Europske unije:

U nastavku je popis projekata Zadarske županije te proračunskih i izvanproračunskih korisnika koji su u tijeku u izvještajnom razdoblju ili su završili, ali je tijekom 2025. godine ostvaren prihod po projektima. U tablici se prikazuju ukupno ugovorena sredstva po fondu Europske unije i ukupno uplaćena sredstva temeljem fonda Europske unije od početka provedbe projekta zaključno s izvještajnim razdobljem, te prihodi, rashodi i iskazana potraživanja u 2025. godini:

IZVJEŠTAJ O KORIŠTENJU SREDSTAVA FONDOVA EUROPSKE UNIJE

							Od početka provedbe projekta	Za 2025. godinu		Stanja na dan 31.12.2025.
RB	Naziv projekta	Fond financiranja projekta	Program financiranja projekta	Datum početka provedbe projekta	Datum završetka provedbe projekta	Ugovorena vrijednost projekta	Ukupno uplaćena sredstva od početka provedbe projekta do 31.12.2025.	Prihodi projekta - 2025. godina	Rashodi projekta - 2025. godina	Stanje potraživanja
1	2	3	4	5	6	7	8	9	10	11
UPRAVNI ODJELI ZADARSKE ŽUPANIJE										
1.	Projekt 3EFISHING - 3E-innovation of small-scale fisheries and aquaculture: research-based and piloted Electricengine refitting of fishing vessels to enhance Environmental and Economic Adriatic Blue Growth	Europski fond za regionalni razvoj 2021-2027	Program prekogranične suradnje Interreg Italy-Croatia 2021.-2027.	01.03.24	31.08.26	155.000,00	26.862,57	26.862,57	22.332,79	29.153,28
2.	Projekt CRADLES - Creating Resilient Areas to Develop Lifecycles and Ecosystem Services	Europski fond za regionalni razvoj 2021-2028	Program prekogranične suradnje Interreg IPA ADRION 2021.-2027.	01.05.24	30.04.27	150.000,00	16.344,15	16.344,15	57.077,23	49.486,97
3.	Projekt BRAVE - Building Resilience and Adaptive Vision for the Adriatic sea Environment	Europski fond za regionalni razvoj 2021-2027	Program prekogranične suradnje Interreg Italy-Croatia 2021.-2027.	01.07.25	30.06.2028.	498.000,00	0,00	0,00	6.025,33	6.025,33
4.	Projekt CENTRAL-BIC - Central Europe Biodiversity Innovative Communities	Europski fond za regionalni razvoj 2021-2029	Program prekogranične suradnje Interreg CENTRAL EUROPE 2021.-2027.	01.06.24	30.11.26	179.890,00	33.425,86	33.425,86	74.869,05	52.586,60
5.	Projekt REVERS - Integration of eco touristic development and nature preservation in protected areas	Europski fond za regionalni razvoj 2021-2027	Program prekogranične suradnjeINTERREG VI-A IPA Hrvatska - Bosna i Hercegovina - Crna Gora 2021. - 2027.	1.9.2024.	28.2.2027.	272.790,00	81.248,99	13.051,49	50.041,27	0,00
6.	Pametni vezovoi u luci Silba	Programi Unije	Sufinanciranje razvoja pametnih rješenja i usluga - Fond za zaštitu okoliša i energetsku učinkovitost	13.08.24	31.06.2026.	87.750,00	1.481,25	0,00	1.481,25	1.481,25
Upravni odjel za poljoprivredu, ribarstvo i vodno gospodarstvo; ukupno:						**1.343.430,00**	**159.362,82**	**89.684,07**	**211.826,92**	**138.733,43**
2.	**Školska shema** u školskoj godini 2024./2025.	Programi Unije	Nacionalna strategija za provedbu školske sheme voća i povrća te mlijeka i mliječnih proizvoda od školske godine 2023./2024. do školske godine 2028./2029.	15.10.2023.	30.06.2025.	29.445,33	22.747,67	22.747,67	21.434,41	0,00
3.	**Školska shema** u školskoj godini 2025./2026.	Programi Unije	Nacionalna strategija za provedbu školske sheme voća i povrća te mlijeka i mliječnih proizvoda od školske godine 2023./2024. do školske godine 2028./2029.	15.10.2025.	30.06.2025.	33.639,34	7.033,70	7.033,70	3.439,16	0,00
4.	**Inkluzija** korak bliže društvu bez prepreka	Europski socijalni fond plus 2021-2027	Učinkoviti ljudski potencijali	01.09.2024.	01.09.2027.	3.573.864,00	1.200.000,00	600.000,00	1.438.464,79	838464,79
Upravni odjel za obrazovanje, kulturu i šport; ukupno:						**3.636.948,67**	**1.229.781,37**	**629.781,37**	**1.463.338,36**	**838.464,79**

PRORAČUNSKI KORISNICI ZADARSKE ŽUPANIJE										
1.	**Sporazum o dodjeli bespovratnih sredstava u provedbi aktivnosti jačanja kapaciteta na regionalnoj i lokalnoj razini za korištenje sredstava EU fondova**	Kohezijski fond 2021-2027	MRRFEU-Ministarstvo regionalnog razvoja i fondova Europske unije Republike Hrvatske	01.01.2024.	31.12.2025.	997.257,33	691.974,46	361.251,37	407.731,44	2.275,87
2.	**TOURAL**	Programi Unije	Program Obzor (HORIZON)	01.01.2024.	31.12.2026.	154.000,00	130.900,00	50.050,00	40.541,07	0,00
3.	**TRANSH2**	Europski fond za regionalni razvoj 2021-2027	Interreg Italy - Croatia 2021-2027	01.02.2024.	31.07.2026.	178.313,00	43.505,92	32.010,06	44.062,97	38.956,41
4.	**ADRIACLIMPLUS**	Europski fond za regionalni razvoj 2021-2027	Interreg Italy - Croatia 2021-2027	01.03.2024.	31.08.2026.	352.500,00	7.138,26	7.138,26	50.468,32	43.330,06
5.	**Be PREPARED (PREPARE)**	Europski fond za regionalni razvoj 2021-2027	Interreg Italy - Croatia 2021-2027	01.04.2024.	30.09.2026.	299.972,00	31.932,29	31.932,29	80.579,47	77.551,39
6.	**ECOFOODCYCLE (FOODPRINT)**	Europski fond za regionalni razvoj 2021-2027	Interreg Italy - Croatia 2021-2027	01.04.2024.	30.09.2026.	233.000,00	16.292,52	16.292,52	45.902,44	29.609,92
7.	**GUSTI**	Europski fond za regionalni razvoj 2021-2027	Interreg Italy - Croatia 2021-2027	01.04.2024.	30.09.2026.	351.700,00	25.504,10	25.504,10	34.418,57	16.771,72
8.	**BLUESLINKS**	Europski fond za regionalni razvoj 2021-2027	Interreg Italy - Croatia 2021-2027	01.04.2024.	30.09.2026.	197.900,00	13.943,14	13.943,14	52.504,10	38.560,96
9.	**FutureECOS**	Europski fond za regionalni razvoj 2021-2027	Program međuregionalne suradnje Interreg Europe 2021. - 2027.	01.04.2024.	30.06.2028.	225.208,00	12.521,31	12.521,31	25.474,66	12.953,35
10.	**AD-CCAM2ZERO**	Europski fond za regionalni razvoj 2021-2027	Program IPA Adrion 2021. - 2027.	01.10.2024.	30.09.2027.	136.350,00	0,00	1.738,71	25.980,50	26.876,64
11.	**APOLLO**	Europski fond za regionalni razvoj 2021-2027	Program prekogranične suradnje Hrvatska – Bosna i Hercegovina – Crna Gora	15.07.2024.	14.01.2027.	2.262.234,00	621.458,57	49.100,07	121.508,30	0,00
12.	**RECIRCLE**	Europski fond za regionalni razvoj 2021-2027	Program prekogranične suradnje Hrvatska – Bosna i Hercegovina – Crna Gora	01.06.2024.	30.11.2026.	236.086,20	66.176,77	7.173,74	30.892,45	0,00
13.	**OTPORAN ARHIPELAG**	Europski fond za regionalni razvoj 2021-2027	ITP za otoke - OTPORAN ARHIPELAG: Razvoj i unaprjeđenje otpornosti otočnog prostora Zadarske županije	21.03.2024.	21.03.2027	219.251,98	7.625,00	0,00	0,00	0,00
14.	**REALIST**	Europski fond za regionalni razvoj 2021-2027	INTERREG Italija – Hrvatska 2021. – 2027	01.07.2025.	31.12.2028.	569.899,74	0,00	0,00	12.077,03	12.077,03
15.	**ADRIACTIVE**	Europski fond za regionalni razvoj 2021-2027	INTERREG Italija – Hrvatska 2021. – 2027	01.07.2025.	31.12.2028.	413.750,00	0,00	0,00	2.581,80	2.581,80
16.	**IDRON**	Europski fond za regionalni razvoj 2021-2027	Interreg Euro-MED 2021. – 2027.	01.09.2025.	31.05.2029.	349.970,00	0,00	0,00	0,00	0,00
17.	**UNAPRJEĐENJE KAPACITETA ZA PRIPREMU I PROVEDBU EU PROJEKATA**	Nacionalna sredstva - državni proračun	Program prekogranične suradnje Hrvatska – Bosna i Hercegovina	01.01.2025.	30.11.2025.	30.450,00	5.810,00	5.810,00	5.810,00	0,00
18.	**Europe Direct Zadar 2021.-2025.**	Izravna dodjela sredstava Europske komisije	Izravna dodjela sredstava Europske komisije	01.05.2021.	31.12.2025.	187.723,57	117.490,70	21.326,68	30.126,68	8.800,00
ZADRA NOVA; UKUPNO:						**7.395.565,82**	**1.792.273,04**	**635.792,25**	**1.010.659,80**	**310.345,15**

1.	**MYSTICAL DANUBE**	Europski fond za regionalni razvoj 2021-2027	INTERREG Danube Transnational programme	01.01.2024.	30.06.2026.	1.974.034,48	629.736,35	472.962,67	500.146,23	49.434,82
2.	**GREW**	Europski fond za regionalni razvoj 2021-2027	INTERREG Italija-Hrvatska 2021.-2027.	01.03.2024.	31.08.2026.	295.800,00	86.670,02	86.670,02	72.331,69	17.033,92
3.	**DIGIT PLAN**	Europski fond za regionalni razvoj 2021-2027	INTERREG Italija-Hrvatska 2021.-2027.	01.03.2024.	31.08.2026.	300.000,00	103.620,70	86.440,82	151.451,48	89.099,46
4.	**GECO 2.2**	Europski fond za regionalni razvoj 2021-2027	INTERREG Italija-Hrvatska 2021.-2027.	01.02.2024.	31.07.2026.	285.000,66	68.711,64	67.265,87	80.342,68	50.364,67
5.	**MAPA**	Europski fond za regionalni razvoj 2021-2027	INTERREG Italija-Hrvatska 2021.-2027.	01.02.2024.	31.07.2026.	1.402.920,00	631.309,95	503.951,91	485.875,63	8.161,05
6.	**GREENSMES**	Europski fond za regionalni razvoj 2021-2027	INTERREG Italija-Hrvatska 2021.-2027.	01.09.2024.	28.02.2027.	178.551,00	19.947,85	19.947,85	54.480,14	42.542,12
7.	**AINATURE**	Europski fond za regionalni razvoj 2021-2027	INTERREG Italija-Hrvatska 2021.-2027.	01.09.2024.	31.08.2027.	117.068,00	4.357,14	4.357,14	35.644,22	34.518,16
8.	**RedeeM**	Europski fond za regionalni razvoj 2021-2027	INTERREG Euro - MED 2021.-2027.	01.09.2025.	31.05.2029.	281.200,00	0,00	0,00	4.667,16	4.667,16
9.	**EcoScape**	Programi Unije	ERASMUS+	31.08.2024.	31.08.2026.	41.700,00	16.680,00	0,00	70,41	0,00
11.	**Green to Blue**	Programi Unije	Erasmus+	01.11.2021.	01.05.2024.	27.855,00	25.365,10	13.986,72	0,00	0,00
12.	**Cities go climate neutral**	Programi Unije	Erasmus+	01.11.2022.	31.10.2024.	26.793,00	26.757,80	5.358,60	0,00	0,00
AGRRA; UKUPNO:						**4.930.922,14**	**1.613.156,55**	**1.260.941,60**	**1.385.009,64**	**295.821,36**
1.	SOCRAT – Socializing Craft& contemporary Art for sustainable Tourism	Europski fond za regionalni razvoj 2021-2027	Interreg Italija - Hrvatska 2021. - 2027.	1.3.2024.	31.8.2026.	285.000,00	44.844,87	44.844,87	61.377,87	37.048,24
2.	Social impact INcubators FOR strenghtening the capacity of Adriatic region to support the sustainable industry transformation of the BLUE economy sector	Europski fond za regionalni razvoj 2021-2027	Interreg Italija - Hrvatska 2021. - 2027.	1.3.2024.	31.8.2026.	183.000,00	41.451,47	41.451,47	41.342,67	25.400,12
3.	SpinIT- Boosting Smart Specialization and Encouraging Spin-offs in IT across Danube Region (DRP0200277)	Europski fond za regionalni razvoj 2021-2027	Program transnacionalne suradnje dunavske regije 2021. – 2027.- Interreg Dunav (Danube)	1.1.2024.	30.6.2026.	129.100,00	40.830,00	24.825,77	36.760,45	31.939,53
4.	Lead EXPORT-New approach to unleashing export capabilities in a local economy amidst uncertain conditions (03C0813)	Europski fond za regionalni razvoj 2021-2027	Program teritorijalne suradnje Interreg Europe 2021-2027	1.5.2025.	31.7.2029.	177.792,00	0,00	0,00	14.860,84	14.860,84
INOVACIJA, UKUPNO:						**774.892,00**	**127.126,34**	**111.122,11**	**154.341,83**	**109.248,73**
1.	NaTour4CChange - Governing sustainable tourism in territories with high environmental value: reconnecting tourism and nature for addressing the climate crisis with an ecosystem-based approach	Europski fond za regionalni razvoj 2021-2027	Interreg Ereo-MED	1.1.2024.	30.9.2026.	219.929,13	46.652,80	45.052,80	59.094,46	46.590,82
2.	REVERS - Interreg VI-A IPA Program Hrvatska–Bosna i Hercegovina-Crna Gora 2021.-2027.	Europski fond za regionalni razvoj 2021-2027	Interreg VI-A IPA Program Hrvatska–Bosna i Hercegovina-Crna Gora 2021.-2027.	1.9.2024.	28.2.2027.	1.425.224,50	396.248,48	75.564,51	120.145,49	0,00
NATURA JADERA; UKUPNO:						**1.645.153,63**	**442.901,28**	**120.617,31**	**179.239,95**	**46.590,82**
1.	Erasmus KA 121 SCH 000204223	Programi Unije	ERASMUS +	01.06.2024.	31.08.2025.	28.895,00	25.385,00	25.385,00	10.499,00	0,00
2.	Erasmus KA 121 SCH 000121375	Programi Unije	Erasmus+	01.06.2023.	31.08.2025.	31.053,00	31.053,00	31.053,00	24.793,29	0,00
3.	Erasmus KA 121 SCH 000209992	Programi Unije	Erasmus+	01.06.2024.	31.08.2025.	24.077,00	24.077,00	4.815,00	14.054,69	0,00
4.	EU program Erasmus+ mladi	Programi Unije	Erasmus+	28.09.2025.	04.10.25	11.854,75	11.854,75	11.854,75	11.854,75	0,00
5.	Erasmus + KA121 OŠ Bibinje	Programi Unije	Erasmus+	01.06.2023.	31.08.2024.	24.842,40	24.842,40	24.842,40	14.054,69	0,00

6.	NPOO Pridraga	Mehanizam za oporavak i otpornost	NPOO	28.01.2025.	31.12.2027.	32.693,25	32.693,25	32.693,25	32.693,25	0,00
7.	NPOO Privlaka	Mehanizam za oporavak i otpornost	NPOO	siječanj 2025.	31.12.2027.	231.875,00	231.875,00	231.875,00	200.000,00	0,00
8.	NPOO Pakoštane	Mehanizam za oporavak i otpornost	NPOO	siječanj 2025.	31.12.2027.	66.062,50	66.062,50	66.062,50	11.562,50	0,00
9.	NPOO Starigrad	Mehanizam za oporavak i otpornost	NPOO	30.10.2024.	31.12.2027.	173.000,00	173.000,00	173.000,00	156.875,00	0,00
10.	NPOO Galovac	Mehanizam za oporavak i otpornost	NPOO	08.11.2024.	31.12.2027.	31.250,00	31.250,00	31.250,00	31.250,00	0,00
11.	NPOO Biograd	Mehanizam za oporavak i otpornost	NPOO	11.09.2024.	31.12.2027.	8.726.383,01	165.500,00	0,00	111.500,00	0,00
12.	NPOO Stankovci	Mehanizam za oporavak i otpornost	NPOO	26.01.2021.	26.06.2026.	2.315.136,16	19.389,41	19.389,41	6.889,41	0,00
13.	NPOO Ekonomska škola	Mehanizam za oporavak i otpornost	NPOO	16.07.2024.	16.12.2025.	378.797,23	190.648,61	190.648,61	107.814,10	0,00
14.	Projekt potpore za pripravništvo HZZ	Europski socijalni fond 2021-2027	Projekt potpore za pripravništvo HZZ	03.12.2024.	03.12.2025.	24.734,64	24.734,64	24.734,64	24.734,64	0,00
15.	LinkUp Erasmus+	Programi Unije	Erasmus+	01.10.2024.	29.01.2026.	73.823,00	59.058,40	0,00	48.966,87	0,00
16.	Young Minds	Programi Unije	Erasmus+	01.10.2024.	31.2.2027.	26.328,00	10.531,20	0,00	8.875,00	0,00
17.	Imaginarium	Programi Unije	ERASMUS +	01.10.2025.	30.09.2026.	45.651,00	36.520,80	0,00	6.560,00	0,00
18.	KA210-SCH-00350697-Obrovac	Programi Unije	ERASMUS +	01.09.2025.	31.08.2027.	15.000,00	12.000,00	12.000,00	3.480,00	0,00
19.	KA 121 SCH 000310814	Programi Unije	ERASMUS +	01.06.2025.	31.08.2026.	22.537,00	18.029,60	18.029,60	0,00	0,00
20.	KA122 Nove vještine za bolju budućnost	Programi Unije	ERASMUS +	01.06.2025.	30.11.2026.	19.573,00	15.658,40	15.658,40	0,00	0,00
21.	KA122-VET-000342989	Programi Unije	Erasmus+	01.10.2025.	30.09.2026.	59.504,00	47.603,20	0,00	10.874,84	0,00
22.	Valovi učenja	Programi Unije	Erasmus+	01.09.2025.	31.8.2026.	69.222,00	55.377,60	55.377,60	12.748,30	0,00
23.	WAVE – Weaving Action for a Vibrant Eco-friendly Maritime Education	Programi Unije	Erasmus+	1.10.2025.	31.1.2027.	16.824,00	4.836,00	4.836,00	3.835,99	0,00
24.	Navigacija Znanjem - Pomorski Erasmus horizonti	Programi Unije	Erasmus+	1.10.2024.	30.9.2025.	64.307,00	51.445,50	0,00	53.507,00	0,00
25.	Medicinska škola KA121-VET-000340778	Programi Unije	ERASMUS +	01.06.2025.	31.08.2026.	68.110,00	54.488,00	54.488,00	16.669,03	0,00
26.	Erasmus+ 2024-1-KA121 VET 000226271 S EBTŠ	Programi Unije	ERASMUS+	01.06.2024.	31.08.2025.	49.230,00	9.846,00	9.846,00	33.427,02	0,00
27.	Erasmus+ 2025-1-KA121-000338475	Programi Unije	ERASMUS+	01.06.2025.	31.08.2026.	98.803,00	79.042,40	79.042,40	4.010,55	0,00
28.	Erasmus+ KA121-VET-00020606848	Programi Unije	ERASMUS+	26.07.2025	03.08.2025.	2.417,00	2.417,00	2.417,00	2.417,00	0,00
29.	KA122-SCH-000343891	Programi Unije	ERASMUS+	01.09.2025.	31.08.2026.	18.474,00	14.779,20	14.779,20	0,00	0,00
30.	KA121-SCH-000314168-2025	Programi Unije	ERASMUS+	01.06.2025.	31.08.2026.	28.305,00	22.644,00	22.644,00	0,00	0,00
31.	Posebne mogućnosti za bolje budućnosti	Programi Unije	Erasmus+	1.6.2025.	1.6.2026.	67.079,00	53.663,20	53.663,02	30.362,59	0,00
32.	RCK Unaprjeđenje infrastrukture Medicinske škole Ante Kuzmanića Zadar- regionalnog centra kompetentnosti u sektoru zdravstva	Europski fond za regionalni razvoj 2014-2020	Operativni program konkurentnost i kohezija	01.07.2019.	31.12.2024	6.484.055,74	3.223.615,67	1.902.522,19	2.529.465,02	639.273,84
33.	Erasmus+ 2024-1-HR01-KA121-VET-000226271	Programi Unije	Europske snage solidarnosti	01.06.24	31.08.25	49.230,00	39.384,00	39.384,00	7.595,96	0,00
34.	Erasmus + KA116-SŠ.V.V	Programi Unije	Operativni program konkurentnost i kohezija	07.03.2024.	20.04.2024.	12.000,00	12.000,00	11.000,00	7.594,28	0,00
ŠKOLE; UKUPNO:						**19.391.126,68**	**4.875.305,73**	**3.163.290,97**	**3.538.964,77**	**639.273,84**
1.	SPECIJALISTIČKO USAVRŠAVANJE DOKTORA MEDICINE ZA DOM ZDRAVLJA ZADARSKE ŽUPANIJE	Mehanizam za oporavak i otpornost	Nacionalni plan oporavka i otpornosti (NextGenEU)	27.12.2022.	27.12.2028.	2.142.495,38	903.969,67	359.197,77	359.197,77	0,00
DOM ZDRAVLJA, UKUPNO:						**2.142.495,38**	**903.969,67**	**359.197,77**	**359.197,77**	**0,00**
1.	"Specijalističko usavršavanje doktora medicine u Zavodu za javno zdravstvo Zadar"	Mehanizam za oporavak i otpornost	Nacionalni program oporavka i otpornosit 2021.-2026.	01.05.2023.	01.05.2028.	366.671,22	232.788,50	188.953,28	79.948,37	0,00
ZAVOD ZA JAVNO ZDRAVSTVO; UKUPNO:						**366.671,22**	**232.788,50**	**188.953,28**	**79.948,37**	**0,00**
UKUPNO SVI FONDOVI:						**41.627.205,54**	**11.376.665,30**	**6.559.380,73**	**8.382.527,41**	**2.378.478,12**

4.5. IZVJEŠTAJ O DANIM ZAJMOVIMA I POTRAŽIVANJIMA PO DANIM ZAJMOVIMA

Sukladno čl. 28. Pravilnika o polugodišnjem i godišnjem izvještaju o izvršenju proračuna Zadarska županija dužna je dati pregled danih zajmova i potraživanja po danim zajmovima.

Zadarska županija **nije davala** zajmove i nema potraživanja po danim zajmovima u 2025. godini.

4. 6. STANJE NENAPLAĆENIH POTRAŽIVANJA ZA PRIHODE ZADARSKE ŽUPANIJE I PRORAČUNSKIH KORISNIKA na dan 31.12.2025. godine

Naziv	Ukupno potraživanja	Potraživanja za prihode poslovanja - dospjela	Potraživanja za prihode poslovanja - nedospjela
Županija	**1.193.342,89**	**1.056.090,70**	**137.252,19**
Osnovne škole	3.342.521,65	155.153,49	3.187.368,16
Srednje škole	2.814,672,13	251.311,63	2.563.360,50
Zdravstvene ustanove	3.029.981,60	1.459.606,09	1.1570.921,51
Dom za starije i nemoćne osobe	60.327,79	0,00	60.327,79
Ustanove-kultura	35.198,91	0,00	35.198,91
Ustanove za zaštitu okoliša, razvojne agencije,	808.101,38	297.750,44	510.350,94
UKUPNO	**11.284.146,35**	**3.219.366,35**	**8.064.780,00**

1. Stanje potraživanja za prihode poslovanja Zadarske županije i njenih proračunskih korisnika na dan 31. prosinca 2025. godine iznosi 11.284.146,35 eura, od toga se na županiju odnosi 1.193.342,89 eura. Županija ima 1.056.090,70 eura dospjelih nenaplaćenih potraživanja za prihode poslovanja i to:
   - 42.244,02 eura za županijske poreze (CMV, plovne objekte, nasljedstva),
   - 902.207.76 eura za prihode od imovine od čega:
     - *98.361,88 eura na koncesije na pomorskom dobru,*
     - *684.200,74 eura na naknade za upotrebu pomorskog dobra – brodice,*
     - *111.638,92 eura na naknade za navodnjavanje*
   - 111.638,92 eura prenamjena poljoprivrednog zemljišta,

2. Od proračunskih korisnika najveća potraživanja imaju osnovne škole u iznosu 3.342.521,65 eura, zdravstvene ustanove u iznosu od 3.029.981,60 eura, te srednje škole u iznosu 2,814.672,13 eura. Znatno povećanje potraživanja za pomoći proračunskim korisnicima iz proračuna koji im nije nadležan kod osnovnih i srednjih škola rezultat je promjena u računovodstvenom evidentiranju potraživanja od 1. siječnja 2025. godine, od kada proračunski korisnici moraju evidentirati potraživanje za pomoći za nastale rashode prema modificiranom načelu nastanka događaja, prvenstveno se to odnosi na rashode za zaposlene (plaća za mjesec prosinac 2025. godine u iznosu 5.339.349,75 eura)
3. Od ukupnih potraživanja za pomoći iz inozemstva i subjekata unutar općeg proračuna koja su nedospjela u iznosu 647.606,13 eura na proračunske korisnike Zadarske županije odnosi se 510.350,94 eura, a koja su financirana iz županijskog proračuna, a čija se naplata očekuje u 2026. godini.

4. 7. STANJE NEPODMIRENIH DOSPJELIH OBVEZA ZADARSKE ŽUPANIJE I PRORAČUNSKIH KORISNIKA na dan 31.12.2025. godine

NAZIV	Stanje nedospjelih obveza	Stanje nepodmirenih dospjelih obveza
Županija	**10.130.285,75**	**0,00**
Osnovne škole	3.660.647,56	267.611,07
Srednje škole	5.921.616,57	47.008,16
Zdravstvene ustanove	20.656.288,69	1.734.381,32
Dom za starije i nemoćne osobe	580.967,55	0,00
Ustanove u kulturi	149.611,15	0,00
Ustanove za zaštitu okoliša i razvoj zajednice	281.389,04	0,00
UKUPNO	**41.380.806,31**	**2.049.000,57**

Stanje nepodmirenih dospjelih obveza u iznosu od 2,049.000,57 eura u najvećem dijelu odnosi se na zdravstvene ustanove i to u iznosu od 1.734.381,32 eura, a ostalo na ustanove u srednjoškolskom obrazovanju u iznosu 47.008,16 eura, te ustanove u osnovnoškolskom obrazovanju u iznosu 267.611.07 eura.

Zadarska županija na dan 31.12.2025. godine nema iskazanih nepodmirenih dospjelih obveza.

4. 8. STANJE POTENCIJALNIH OBVEZA PO OSNOVI SUDSKIH POSTUPAKA

U 2025. godini **protiv Zadarske županije vode se sudski sporovi** koji bi uz ispunjenje određenih uvjeta mogli postati obveza i to:

- Upravni sporovi protiv drugostupanjskog rješenja Upravnog odjela za financije i proračun kod Upravnog suda u Splitu u visini od 5.000,00 eura.
- Upravni sporovi protiv drugostupanjskog rješenja Upravnog odjela za prostorno uređenje, zaštitu okoliša i komunalne poslove kod Upravnog suda u Splitu u visini od 10.000,00 eura.
- Naknada štete u iznosu 13.272,28 eura prema PN-39/2022

P**roračunski korisnici** u statusu tuženika gdje je procijenjena vrijednost tih sporova 1.341.562,11 eura, a odnose se na:
Zdravstvene ustanove u iznosu 1.130.712,40 eura.
Osnovne škole u iznosu od 10.849,71 eura.
Ustanova u kulturi u iznosu od 200.000,00 eura.

5. OBRAZLOŽENJE OPĆEG DIJELA GODIŠNJEG IZVJEŠTAJA O IZVRŠENJU PRORAČUNA ZADARSKE ŽUPANIJE ZA 2025. GODINU

1. UVOD

Godišnji izvještaj o izvršenju proračuna Zadarske županije za 2025. godinu izrađuje se u skladu s odredbama Zakona o proračunu („Narodne novine“, broj 144/21), Pravilnika o polugodišnjem i godišnjem izvještaju o izvršenju proračuna i financijskog plana („Narodne novine“, broj 85/2023).

Člankom 89., stavkom 2. Zakona o proračunu obveza je župana podnijeti godišnji izvještaj o izvršenju proračuna predstavničkom tijelu na donošenje, najkasnije do 31. svibnja tekuće godine za prethodnu godinu.

Na sadržaj i izgled godišnjeg izvještaja o izvršenju proračuna primjenjuju se odredbe članaka 4. - 29. Pravilnika o polugodišnjem i godišnjem izvještaju o izvršenju proračuna i financijskog plana. Godišnji izvještaj o izvršenju Proračuna Zadarske županije za 2025. godinu sadrži:

opći dio, posebni dio, obrazloženje i posebne izvještaje.

1. **Opći dio** sadrži:

-sažetak Računa prihoda i rashoda i Računa financiranja

- Račun prihoda i rashoda :
  - izvještaj o prihodima i rashodima prema ekonomskoj klasifikaciji,
  - izvještaj o prihodima i rashodima prema izvorima financiranja,
  - izvještaj o rashodima prema funkcijskoj klasifikaciji.

- Račun financiranja:
  - izvještaj računa financiranja prema ekonomskoj klasifikaciji,
  - izvještaj računa financiranja prema izvorima financiranja.

2. **Posebni dio** sadrži:
   - izvještaj po organizacijskoj klasifikaciji,
   - izvještaj po programskoj klasifikaciji.

3. **Obrazloženje** se sastoji od:
   - obrazloženje općeg i posebnog dijela izvještaja o izvršenju proračuna.

4. **Posebni izvještaji** su:
   - izvještaj o korištenju proračunske zalihe,
   - izvještaj o zaduživanju na domaćem i stranom tržištu novca i kapitala,
   - izvještaj o danim jamstvima i plaćanjima po protestiranim jamstvima,
   - izvještaj o korištenju sredstava fondova Europske unije,
   - izvještaj o danim zajmovima i potraživanjima po danim zajmovima,
   - izvještaj o stanju potraživanja i dospjelih obveza te o stanju potencijalnih obveza po osnovi sudskih sporova.

Financiranje javnih rashoda i izdataka izvršeno je temeljem sljedećih financijsko - planskih dokumenata:

- Proračuna Zadarske županije za 2025. godinu s projekcijama za 2026. i 2027. godinu (Službeni glasnik Zadarske županije, broj 16/24),
- Odluke o izvršavanju Proračuna Zadarske županije za 2025. godinu (Službeni glasnik Zadarske županije, broj 15/24),
- Prvim izmjena i dopuna Proračuna Zadarske županije za 2025. godinu s projekcijama za 2026. i 2027. godinu (Službeni glasnik Zadarske županije, broj 14/25).

2. OBRAZLOŽENJE OSTVARENJA PRIHODA I RASHODA, PRIMITAKA I IZDATAKA

Ukupno raspoloživa sredstva (prihodi/primici) uvećana za prenesena sredstva iz prethodne godine iznosila su 208.747.201,89 eura ili 93,6% godišnjeg plana, odnosno 12,08% više u odnosu na prethodnu godinu.
Prihodi i primici tekuće godine naplaćeni su u iznosu 199.704.593,93 eura, odnosno 93,23% godišnjeg plana.

Ukupni rashodi i izdaci proračuna izvršeni su u iznosu 201.324.462,45 eura odnosno 90,28% godišnjeg plana.
Razlika između raspoloživih sredstava i izvršenih rashoda i izdataka na kraju godine iznosi 7.422.739,44 eura. Ostvareni višak prihoda proračuna rezultat je viška prihoda županije u iznosu 7.120.981,66 eura, manjka prihoda proračunskih korisnika (zdravstvene ustanove) u iznosu 7.312.975,56 eura, te viška prihoda proračunskih korisnika u iznosu 7.614.733,34 eura.

2.1. PRIHODI I PRIMICI ŽUPANIJSKOG PRORAČUNA

Ukupni prihodi i primici u 2025. godine naplaćeni su iznosu od 199.704.593,93 eura, odnosno 93,31% godišnjeg plana. Od navedenog iznosa 57.472.494,38 eura odnosi se na prihode i primitke županije, dok se 142.232.099,55 eura odnosi na proračunske korisnike.

Tablica 1. Ostvarenje prihoda/primitaka Zadarske županije za 2025. godinu

Razred/ Skupina	Naziv	Županijski proračun	Proračunski korisnici-PK	Ukupno	ZŽ (%)	PK (%)
1	2	3	4	5(3+4)	6(3/5*100)	7(4/5*100)
61	Prihodi od poreza	35.742.827,36	0,00	35.742.827,36	100,00	0,00
63	Pomoći iz inozemstva i od subjekata unutar općeg proračuna	14.997.722,21	77.841.600,93	92.839.323,14	16,15	83,85
64	Prihodi od imovine	3.064.395,24	82,79	3.064.478,03	100,00	0,00
65	Prihodi od upravnih i administrativnih pristojbi, pristojbi po posebnim propisima i naknada	904.765,55	5.728.067,30	6.632.832,85	13,64	86,36
66	Prihodi od prodaje proizvoda i robe te pruženih usluga, prihodi od donacija, te povrati po protestiranim jamstvima	20.000,00	11.506.362,56	11.526.362,56	0,17	99,83
67	Prihodi iz nadležnog proračuna i od HZZO temeljem ugovornih obveza	0,00	45.498.616,71	45.498.616,71	0,00	100,00
68	Kazne, upravne mjere i ostali prihodi	21.406,73	26.075,44	47.482,17	45,08	54,92
6	**PRIHODI POSLOVANJA**	**54.751.117,09**	**140.600.805,73**	**195.351.922,82**	**28,03**	**71,97**
71	Prihodi od prodaje neproizvedene dugotrajne imovine	82.320,27	0,00	82.320,27	100,00	0,00
72	Prihodi od prodaje proizvedene dugotrajne imovine	0,00	9.927,55	9.927,55	0,00	100,00
84	Primici od zaduživanja	2.639.057,02	1.621.366,27	4.260.423,29	61,94	38,06
6+7+8	**PRIHODI I PRIMICI**	**57.472.494,38**	**142.232.099,55**	**199.704.593,93**	**28,78**	**71,22**

PRIHODI POSLOVANJA

Prihodi poslovanja ostvareni u iznosu **od 195.351.922,82 eura, ili 93,21% godišnjeg plana**, od toga 54.751.117,09 eura se odnosi na prihode županije, a ostatak u iznosu od 140.600.805,73 eura odnosi se na prihode proračunskih korisnika. *(tablica 2.)*

*Tablica 2. Ostvarenje prihoda i primitaka proračuna Zadarske županije za 2025. godinu prema **ekonomskoj klasifikaciji***

Razred/ Skupina	Naziv	Ostvareno 2024.	Rebalans 2025.	Ostvarenje 2025.	Ostvarenje 25/24	Ostvarenje / Plan
1	2	3	4	5	6(5/3*100)	7(5/4*100)
61	Prihodi od poreza	27.804.040,14	34.136.430,00	35.742.827,36	128,55	104,71
63	Pomoći iz inozemstva i od subjekata unutar općeg proračuna	90.812.958,02	103.187.097,08	92.839.323,14	102,23	89,97
64	Prihodi od imovine	3.792.625,40	3.261.172,54	3.064.478,03	80,80	93,97
65	Prihodi od upravnih i administrativnih pristojbi, pristojbi po posebnim propisima i naknada	6.662.667,81	7.381.846,31	6.632.832,85	99,55	89,85
66	Prihodi od prodaje proizvoda i robe te pruženih usluga, prihodi od donacija, te povrati po protestiranim jamstvima	10.661.233,15	13.735.213,84	11.526.362,56	108,11	83,92

67	Prihodi iz nadležnog proračuna i od HZZO temeljem ugovornih obveza	38.059.679,71	47.812.271,52	45.498.616,71	119,55	95,16
68	Kazne, upravne mjere i ostali prihodi	49.481,71	66.999,00	47.482,17	95,96	70,87
6	**PRIHODI POSLOVANJA**	**177.842.685,94**	**209.581.030,29**	**195.351.922,82**	**109,85**	**93,21**

61 Prihodi od poreza

Prihodi od poreza ostvareni su u iznosu od **35.742.827,36 eura, ili 4,71%** više od plana - *tablica 3*. Porezni prihodi čine 17,9% ukupno naplaćenih prihoda i primitaka u promatranom razdoblju, a najveći dio se odnosi na porez na dohodak. Prihodi od poreza su izvorni prihodi županije, a odnose se na:

- 25.571.174,13 eura poreza na dohodak, ili 3,54% više od plana, što je za 20,81% više od prihoda naplaćenih prethodne godine. Navedeni rast prihoda od poreza na dohodak rezultat je povećanja broja zaposlenih, gospodarskog rasta i nastavka inflatornih pritisaka na rast plaća. Porez na dohodak umanjen je u iznosu 3.925.324,48 eura na ime povrata po godišnjim prijavama za 2024. godinu.
- 5.514.594,75 eura poreza na dohodak odnosi se na porez na dohodak *temeljem ustupljenih stopa za financiranje decentraliziranih funkcija*,
- 4.657.058,48 eura *ostalih poreznih prihoda* od kojih je u ovom izvještajnom razdoblju najznačajniji porez na cestovna motorna vozila u iznosu 2.010.730,67 eura.

Tablica 3. Prihodi od poreza (grupa 61)

	Naziv	Rebalans 2025.	Ostvarenje I.-XII. 2025.	Indeks
1	**2**	**3**	**4**	**5 (4/3*100)**
1.1.	Porez na dohodak (20%)	24.696.430,00	25.571.174,13	103,54
1.2.	P/D za financiranje decentraliziranih funkcija (5%)	4.650.000,00	5.514.594,75	118,59
1.	**Porez na dohodak (ukupno)**	**29.346.430,00**	**31.085.768,88**	**105,93**
2.	Porez na imovinu	2.635.000,00	2.408.076,30	91,39
3.	Porez na automate za zabavne igre	10.000,00	11.216,48	112,16
4.	Porez na cestovna motorna vozila	1.900.000,00	2.010.730,67	105,83
5.	Porez na plovne objekte	245.000,00	227.035,03	92,67
	UKUPNO	**34.136.430,00**	**35.742.827,36**	**104,71**

Graf 1. Struktura prihoda od poreza po skupinama

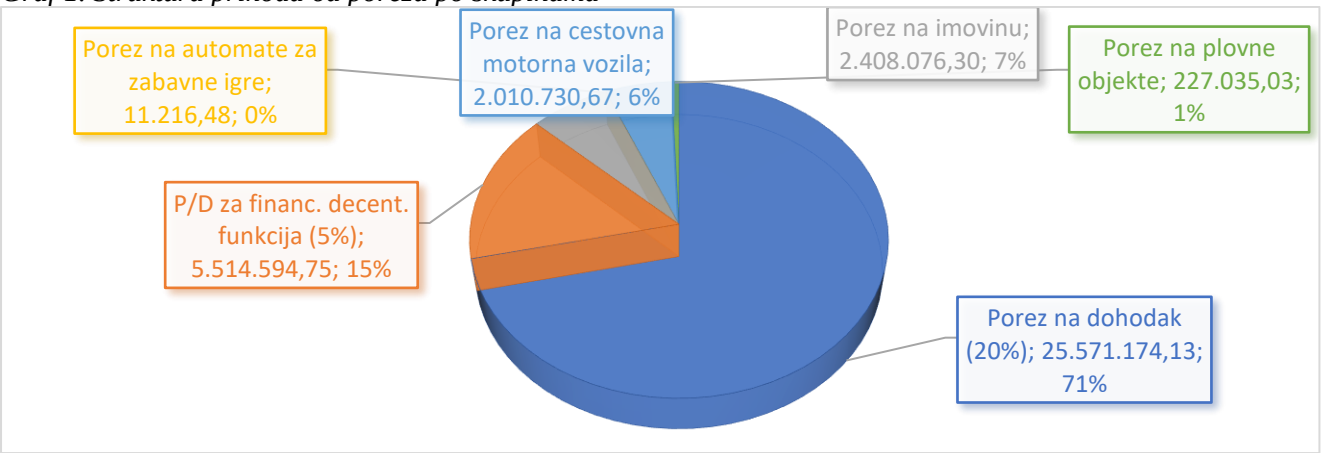

Porez na imovinu odnosi se na porez na nasljedstva i darove koji je naplaćen u iznosu od 23.333,80 eura, odnosno 45,41% manje u odnosu na prethodnu godinu i porez na nekretnine. **Porez na nekretnine** naplaćen je u iznosu 2.384.742,50 eura i nova je vrsta prihoda u 2025. godini, koji je zamijenio porez kuće na odmor, s razlikom što se dijeli na 20% županiji i 80% gradu ili općini gdje se nekretnina nalazi, dok je porez na kuće za odmor bio isključivo prihod JLS. **Porezi na robu i usluge** odnose se na porez na cestovna i motorna vozila, porez na plovila i porez na automate za zabavne igre koji su naplaćeni u iznosu 2.248.982,18 eura, odnosno 203.694,87 eura ili 9,96% više u odnosu na prethodnu godinu.

63 Pomoći iz inozemstva i od subjekata unutar općeg proračuna

Tablica 4. Prihod od pomoći iz inozemstva i od subjekata unutar općeg proračuna

Pod skupina	Naziv	Rebalans 2025.	Ostvarenje 2025.	Ostvarenje /Plan	Ostvarenje - Plan
1	2	3	4	5(4/3*100)	6(4-3)
631	Pomoći od inozemnih vlada	1.187.131,00	1.166.378,37	98,25	-20.752,63
632	Pomoći od međunarodnih organizacija te institucija i tijela EU	394.382,29	513.479,38	130,20	119.097,09
633	Pomoći proračunu i izvanproračunskim korisnicima iz drugih proračuna	8.979.727,61	7.987.023,90	88,95	-992.703,71
634	Pomoći od izvanproračunskih korisnika	2.023.411,95	922.523,91	45,59	-1.100.888,04
635	Pomoći izravnanja za decentralizirane funkcije i fiskalnog izravnanja	5.499.304,00	5.109.233,38	92,91	-390.070,62
636	Pomoći proračunskim korisnika iz proračuna koji im nije nadležan	72.242.813,79	70.772.733,18	97,97	-1.470.080,61
638	Pomoći temeljem prijenosa EU sredstava	12.856.939,57	6.356.860,24	49,44	-6.500.079,33
639	Prijenosi između proračunskih korisnika istog proračuna	3.386,87	11.090,78	327,46	7.703,91
	UKUPNO:	**103.187.097,08**	**92.839.323,14**	**89,97**	**-10.347.773,94**

Prihodi od pomoći ostvareni su u iznosu od 92.839.323,14 eura ili 89,97% godišnjeg plana. Od navedenog iznosa 14.997.722,21 eura se odnosi na prihode županije dok se 77.841.600,93 eura odnosi na prihode od pomoći proračunskih korisnika. U odnosu na prethodno izvještajno razdoblje ukupni prihodi od pomoći naplaćeni su u iznosu od 2.026.365,12 eura ili 2,23% više, što je u najvećoj mjeri rezultat povećanja prihoda od pomoći proračunskim korisnicima iz proračuna koji im nije nadležan. Prihod od pomoći proračunskim korisnicima iz proračuna koji nije nadležan ostvaren je u iznosu od 70.772.733,18 eura, odnosno 7.696.254,86 eura ili 12,2% više u odnosu na prethodnu godinu. Navedeno povećanje rezultat je povećanja prihoda od pomoći ustanova u zdravstvu i ustanova školstva koje su ostvarile veće prihode za financiranje rashoda za zaposlene. S druge strane, pomoći od izvanproračunskih korisnika ostvareni u iznosu od 922.523,91 euro, te su u odnosu na 2024. godinu značajno manji, najviše zbog manje naplate prihoda od HZZO kod zdravstvenih ustanova. Prihodi od pomoći odnose se na:

- ***1.166.378,37 eura pomoći od inozemnih vlada*** za projekte Zadarske županije i proračunskih korisnika, od čega najviše za projekte MAPA (503 tis. eura), Mystical Danube 472 tis. eura.
- ***513.479,38 eura pomoći od međunarodnih organizacija te institucija i tijela EU*** za provedbu projekata Zadarske županije i proračunskih korisnika od čega najviše za projekte Grew (86 tis. eura), Europe Direct (30 tis. eura) i TOURAL (50 tis. eura),
- ***7.987.023,90 eura pomoći iz proračuna*** od kojih ističemo najznačajnije stavke:
  - 2,2 mil. eura – za obavljanje poslova državne uprave povjerenih županiji,
  - 1,9 mil. eura – za sufinanciranje prijevoza učenika srednjih škola,
  - 1,6 mil. eura – za kapitalni projekt Regionalni centar kompetentnosti Medicinske škole Ante Kuzmanića,
  - 906 tis. eura za financiranje besplatnog javnog otočkog prijevoza.
- ***922 tis. eura – pomoći izvanproračunskih korisnika***, prvenstveno Hrvatskog zavoda za zdravstveno osiguranje za podmirenje obveza bolničkih zdravstvenih ustanova kojima je osnivač županija i to 0,6 mil. eura za Specijalnu bolnicu za ortopediju, 171 tis. eura od Županijske lučke uprave i Županijske uprave za cestu za ulaganje u poslovne zgrade Zadarske županije.
- ***5.109.233,38 eura pomoći izravnanja za decentralizirane funkcije***:
  - 3,1 mil. eura za osnovne škole,
  - 1,4 mil. eura za srednje škole,
  - 0,5 mil. eura za ustanove u zdravstvu,
  - 97 tis. eura za dom za starije i nemoćne osobe.
- ***70.772.733,18 eura pomoći proračunskim korisnicima iz proračuna koji im nije nadležan*** – odnosi se na sredstva iz drugih proračuna, namijenjena proračunskim korisnicima županije od kojih izdvajamo:
  - 61,8 mil. eura za rashode za zaposlene u osnovnom i srednjem školstvu,

- 4,2 mil. eura za ustanove u zdravstvu doznačeno od Ministarstva zdravstva za podmirenje dijela dospjelih obveza bolničkih ustanova od čega:
  - 1,0 mil. eura za obveze Psihijatrijske bolnice Ugljan,
  - 1,7 mil. eura za obveze Specijalne bolnice za ortopediju Biograd,
- 1,3 mil. eura za prehranu učenika u osnovnim školama,
- 0,86 mil. eura od JLS za osnovne škole,
- 279 tis. eura za financiranje rashoda Kneževe palače Narodnom muzeju,
- 256 tis. eura za financiranje programa Narodnog muzeja i Kazalištu lutaka,
- 297 tis. eura za financiranje redovne djelatnosti Agencije za razvoj ZŽ Zadra Nova.

- ***6.356.860,24 eura pomoći temeljem prijenosa EU sredstava***. Odnosi se na tekuće i kapitalne pomoći:
  Tekuće pomoći su **ostvarene u iznosu od 2,8 mil. eura**, pri čemu izdvajamo:
  - 464 tis. eura za projekt Inkluzija OŠ i SŠ,
  - 359 tis. eura za projekt spec. usavršavanje doktora medicine Doma zdravlja ZŽ,
  - 458 tis. eura za projekt spec. usavršavanje doktora medicine Zavoda za hitnu medicinu ZŽ,
  - 188 tis. eura za projekt spec. usavršavanje doktora medicine Zavoda za javno zdravstvo ZŽ,
  - 345 tis. eura za projekt Before time Zavoda za javno zdravstvo ZŽ,
  - 75 tis. eura za projekt REVERS Javne ustanove Natura Jadere,
  - 361 tis. eura za projekt Sporazum o dodjeli bespovratnih sredstava Zadre Nove.

  Kapitalne pomoći **ostvarene su u iznosu od 3,5 mil. eura** od čega:
  - 0,3 mil. eura za projekt Regionalni centar kompetentnosti Medicinske škole Ante Kuzmanića
  - 0,5 mil. eura za projektnu dokumentaciju ustanova u osnovnom obrazovanju iz sredstava nacionalnog plana za oporavak i otpornost,
  - 0,5 mil. eura za projekt novih kapaciteta Psihijatrijske bolnice Ugljan iz NPOO programa,
  - 1,7 mil. eura za projekt Uvođenje novih usluga u zdravstvenom turizmu Specijalne bolnice za ortopediju, Biograd na moru.
- ***11 tis. eura prijenosa između proračunskih korisnika istog proračuna.***

64 Prihodi od imovine

Prihodi od imovine ostvareni su u iznosu od **3.064.478,03 eura,** ili 94% godišnjeg plana, odnosno 728.147,37 eura ili 19,2% manje nego prethodne godine. Od navedenog iznosa 3.064.395,24 eura odnosi se na izvorni prihod županije, dok se 82,79 eura odnosi na proračunske korisnike.
Prihodi od imovine sastoje se od prihoda od financijske imovine te prihoda od nefinancijske imovine.
1. prihodi od financijske imovine iznose 59.141,45 eura, od toga:

- 11,3 tis. eura od kamata na depozite po viđenju,
- 47 tis. eura od prihoda od dobiti trgovačkih društava.

2. prihodi od nefinancijske imovine naplaćeni su u iznosu od 3.005.336,58 eura od toga:

- 1,6 mil. eura – naknada za koncesiju na pomorskom dobru,
- 0,8 mil. eura – naknade za uporabu pomorskog dobra (brodice),
- 280 tis. eura – zakup turističkog zemljišta na kojem su izgrađeni kampovi i hoteli,
- 141 tis. eura – naknada za neenergetske mineralne sirovine,
- 39 tis. eura – lovozakupnine,
- 83 tis. eura – naknade za navodnjavanje,
- 13 tis. eura – prihod od zakupa poljoprivrednog zemljišta,
- 7 tis. eura – koncesije za pravo na lov.

65 Prihodi od upravnih i administrativnih pristojbi, pristojbi po posebnim propisima i naknada

Prihodi od upravnih i administrativnih pristojbi, pristojbi po posebnim propisima i naknada ostvareni su u iznosu od **6.632.832,85 eura,** ili 89% godišnjeg plana. Od navedenog iznosa 904.765,55 eura se odnosi na prihod županije, dok su proračunski korisnici ostvarili iznos 5.728.067,30 eura.
Navedeni prihodi sastoje se od dvije skupine prihoda i to:

- *upravne i administrativne pristojbe u iznosu od 902.685,90 eura*, a odnose se na:
  - 599 tis. eura – županijske upravne pristojbe i naknade, od čega:

> 527 tis. eura za pristojbe i naknade povezane s izdavanjem građevinskih i lokacijskih dozvola,
> 71 tis. eura za trošak očevida pri kategorizaciji objekata u turizmu i ugostiteljstvu,

- 89 tis. eura naknade za izvlaštenja, vještačenja i sklapanje braka izvan sl. prostorija,
- 43 tis. eura – naknade za zadržavanje nezakonito izgrađenih zgrada,
- 120 tis. eura – naknade za prenamjenu poljoprivrednog zemljišta,
- 38 tis. eura – prodaja državnih biljega,
- 9 tis. eura – turističke pristojbe za brodove na kružnom putovanju.

- *prihoda po posebnim propisima* u iznosu od 5.730.146,95 eura, koji se odnose na namjenske prihode proračunskih korisnika Zadarske županije *(prikazani u tablici 5. – kolona 3).* Prihodi kod proračunskih korisnika najvećim dijelom se odnose na prihode od sufinanciranja cijene smještaja i ostalih usluga.

66 Prihodi od prodaje proizvoda i robe te pruženih usluga, prihodi od donacija te povrati po protestiranim jamstvima

Prihodi od prodaje proizvoda i robe te pruženih usluga i prihodi od donacija ostvareni u iznosu od **11.526.362,56 eura** ili 83,92% plana, te 8% više u odnosu na prethodnu godinu. Od ukupnog iznosa na prihode proračunskih korisnika odnosi se 11.506.362,56 eura dok se preostalih 20.000,00 eura odnosi na prihod županije.

Proračunski korisnici u 2025. godini su ostvarili prihode od prodaje proizvoda i robe u iznosu od 252.376,88 eura, te prihod od pruženih usluga 10.988.138,40 eura. Navedeni rast u odnosu na prethodnu godinu prvenstveno je rezultat rasta navedenih prihoda kod ustanova srednješkolskog obrazovanja (666.036,56 eura) i to kod Pomorske škole za učenički servis.

Donacije su ostvarene u iznosu od 285.847,28 eura, od toga 20.000,00 eura se odnosi na županiju a 265.847,28 eura se odnosi na proračunske korisnike.

Tablica 5. Struktura prihoda proračunskih korisnika

	Proračunski korisnik	Prihodi od upravnih i adm.pristojbi, pristojbi po posebnim propisima i naknada (65)	Prihodi od prodaje proizvoda i robe te pruženih usluga (661)	Prihodi od donacija (663)	Prihodi iz nadležnog proračuna i od HZZO-a temeljem ugovornih obveza (67)	Ukupno
1	2	3	4	5	6	7(3+4+5+6)
1.	Osnovne škole	222.877,31	160.981,95	34.180,09		418.039,35
2.	Srednje škole	344.822,90	7.003.352,10	94.452,00		7.442.627,00
3.	Ustanove u kulturi	100.896,19	82.663,05	10.700,00		194.259,24
4.	Dom za starije i nemoćne osobe	3.147.177,40	47.175,46			3.194.352,86
5.	Ustanove u zdravstvu	1.864.705,34	3.853.636,53	104.644,15	45.498.616,71	51.321.602,73
6.	Natura Jadera	39.757,25	5.984,00	1.871,04		47.612,29
7.	Inovacija	841,94	86.722,19			87.564,13
8.	Zavod za prostorno uređenje	5.256,69				5.256,69
9.	AGRRA			20.000,00		20.000,00
10.	Zadra Nova	1.732,28				1.732,28
	UKUPNO	**5.728.067,30**	**11.240.515,28**	**265.847,28**	**45.498.616,71**	**62.733.046,57**

67 Prihodi iz nadležnog proračuna i od HZZO na temelju ugovornih obveza

Prihod od HZZO-a na temelju ugovornih obveza ostvareni su u iznosu od 45.498.616,71 eura, ili 95% godišnjeg plana. Odnose se na prihode koje ostvaruju zdravstvene ustanove temeljem ugovora s HZZO-om. U odnosu na prethodnu godinu prihodi su veći za 19,5%, pri čemu su sve zdravstvene ustanove ostvarile veće prihode radi povećanja ugovorenih mjesečnih limita tijekom 2025. godine, ali i zbog promjene metodologije isplate. Najveći prihod od HZZO-a je ostvario Zavod za hitnu medicinu ZŽ u iznosu 13.448.066,49 eura, a najmanji Zavod za javno zdravstvo u iznosu od 4.274.092,27 eura.

- 13,4 mil. eura za Zavod za hitnu medicinu ZŽ, 23% više u odnosu na prethodnu godinu,
- 10,5 mil. eura za Specijalna bolnica za ortopediju, Biograd na Moru, 24% više u odnosu na prethodnu godinu,
- 8,7 mil. eura za Psihijatrijska bolnica Ugljan, 8% više u odnosu na prethodnu godinu,
- 8,5 mil. eura za Dom zdravlja ZŽ, 13% više u odnosu na prethodnu godinu,
- 4,2 mil. eura za Zavod za javno zdravstvo Zadar, 37% više u odnosu na prethodnu godinu.

68 Kazne, upravne mjere i ostali prihodi

Prihodi od kazni, upravnih mjera i ostali prihodi ostvareni su u iznosu od 47.482,17 eura, odnosno 29% manje od godišnjeg plana, dok su u odnosu na prethodnu godinu manji za 4%. Od navedenog iznosa 21.406,73 eura odnosi se na prihode proračunskih korisnika dok se 26.075,44 eura odnosi na županiju.

PRIHODI OD PRODAJE NEFINANCIJSKE IMOVINE

Prihodi od prodaje proizvedene nefinancijske imovine ostvareni su u iznosu 92.247,82 eura, ili 51% godišnjeg plana, te su veći za 114% u odnosu na prethodnu godinu. Najveći dio ostvarenog prihoda od prodaje nefinancijske imovine u iznosu od 82.320,27 eura odnosi se Zadarsku županiju koji je ostvarila temeljem povjerenih poslova prema Zakonu o upravljanju nekretninama i pokretninama u vlasništvu Republike Hrvatske, dok se iznos od 9.927,55 eura odnosi na proračunske korisnike (zdravstvene ustanove - 7.730,77 eura i ustanove školstva -2.196,78 eura). Prihod ostvaren raspolaganjem nekretnina dijeli se između RH - 60%, županije -20%, te grada ili općine na čijem se području nalazi nekretnina – 20%.

PRIMICI OD FINANCIJSKE IMOVINE I ZADUŽIVANJA

Primici od financijske imovine i zaduživanja ostvareni su u iznosu od 4.260.423,29 eura, ili 100% godišnjeg plana i manji su za 12,7% u odnosu na prethodnu godinu. Od navedenog iznosa 2.639.057,02 eura odnosi se na primitke od zaduživanja Zadarske županije za ulaganje u poslovne zgrade.
Primici od zaduživanja u iznosu 1.621.366,27 eura odnose se na Specijalnu bolnicu za ortopediju koja se zadužila za kapitalni projekt "Poboljšanje kvalitete postojećih i uvođenje novih usluga u zdravstvenom turizmu“, NPOO.C1.6. Županijska Skupština je na sjednici od 4. prosinca 2024. godine donijela Odluku o davanju suglasnosti Specijalnoj bolnici za ortopediju za dugoročno zaduživanje za financiranje projekta Poboljšanje kvalitete postojećih i uvođenje novih usluga u zdravstvenom turizmu na iznos 1.621.366,27 eura kod Erste&Steiermarkische Bank.

2.2. RASHODI I IZDACI ŽUPANIJSKOG PRORAČUNA

Ukupni rashodi i izdaci proračuna u izvještajnom razdoblju izvršeni su u iznosu od **201.324.462,45 eura,** što je 10% manje od godišnjeg plana, te 12% više u odnosu na prethodnu godinu. Od ukupnog iznosa na rashode Zadarske županije odnosi se 59.260.675,69 eura, a 142.063.786,76 eura odnosi se na rashode financirane vlastitim i namjenskim prihodima proračunskih korisnika.

Ekonomska klasifikacija

*Tablica 6. Planirani i izvršeni rashodi i izdaci po **ekonomskoj** klasifikaciji*

RB	OPIS	Izvršenje 2024.	Rebalans 2025.	Izvršenje 2025.	Izvršenje 25/24	Izvršenje/Reb	Udio
1	2	3	4	5	6(5/3*100)	7(5/4*100)	8(5/∑5)
1.	**Rashodi poslovanja**	**161.375.324,80**	**185.836.106,98**	**177.607.042,10**	**110,06**	**95,57**	**88,22%**
	Rashodi za zaposlene	109.485.447,43	124.479.582,06	122.438.716,82	111,83	98,36	60,82%
	Materijalni rashodi	37.206.698,79	45.991.028,14	41.684.071,00	112,03	90,64	20,70%
	Financijski rashodi	280.909,31	363.068,17	301.295,30	107,26	82,99	0,15%
	Subvencije	1.094.038,22	570.000,00	499.152,73	45,62	87,57	0,25%
	Pomoći dane u inozemstvo i unutar općeg proračuna	7.201.803,60	4.992.314,95	4.389.353,01	60,95	87,92	2,18%
	Naknade građanima i kućanstvima na temelju osiguranja i druge naknade	3.479.852,88	6.261.850,31	5.504.209,72	158,17	87,90	2,73%

	Rashodi za donacije, kazne, naknade šteta i kapitalne pomoći	2.626.574,57	3.178.263,35	2.790.243,52	106,23	87,79	1,39%
2.	**Rashodi za nabavu nefinancijske imovine**	**17.405.717,19**	**36.356.507,75**	**22.865.504,70**	**131,37**	**62,89**	**11,36%**
	Rashodi za nabavu neproizvedene dugotrajne imovine	68.806,69	483.015,06	80.992,36	117,71	16,77	0,04%
	Rashodi za nabavu proizvedene dugotrajne imovine	7.407.255,91	11.735.363,19	7.429.145,12	100,30	63,31	3,69%
	Rashodi za nabavu plemenitih metala i ostalih pohranjenih vrijednosti	0,00	0,00	0,00	-	-	-
	Rashodi za dodatna ulaganja na nefinancijskoj imovini	9.929.654,59	24.138.129,50	15.355.367,22	154,64	63,61	7,63%
3.	**Izdaci za financijsku imovinu i otplate zajmova**	**500.480,42**	**807.385,27**	**851.915,65**	**170,22**	**105,52**	**0,42%**
	Izdaci za dane zajmove	0,00	0,00	0,00	-	-	-
	Izdaci za otplate glavnice primljenih kredita i zajmova	500.480,42	807.385,27	851.915,65	170,22	105,52	0,42%
	UKUPNI RASHODI I IZDACI	**179.281.522,41**	**223.000.000,00**	**201.324.462,45**	**112,30**	**90,28**	**100,00%**

RASHODI POSLOVANJA

Rashodi poslovanja izvršeni su u iznosu od 177.607.042,10 eura, odnosno 95,57% godišnjeg plana, dok su u odnosu na prethodnu godinu veći za 10,6%. Od navedenog iznosa 43.495.342,66 eura odnosi se na rashode županije dok se 134.111.699,44 eura odnosi na rashode proračunskih korisnika financirane vlastitim i namjenskim prihodima.

1. Rashodi za zaposlene izvršeni su u iznosu od 122.438.716,82 eura – što je za 1,6 % manje od godišnjeg plana, dok su u odnosu na prethodnu godinu veći za 10,06%. Navedeno je rezultat povećanja osnovice za obračun plaće službenika i namještenika Zadarske županije (ali i ustanova i agencija) i povećanja neoporezivog primitka za prehranu koja je izmijenjena Dodatkom III Kolektivnog ugovora za službenike i namještenike upravnih tijela Zadarske županije („Službeni glasnik Zadarske županije“ broj 15/24). Sve javne službe (školstvo, zdravstvo i socijalna skrb) bilježe rast rashoda za zaposlene na što je utjecala primjena nove Uredbe o nazivima radnih mjesta, uvjetima za raspored i koeficijentima za obračun plaće u javnim službama ali i promjena metodologije iskazivanja rashoda za zaposlene nakon promjena Pravilnika o proračunskom računovodstvu kada je ukinuta podskupina 193 Kontinuirani rashodi budućih razdoblje te korisnici kojima se sredstva za plaće osiguravaju u državnom proračunu evidentiraju 13 plaća (plaća za prosinac 2025. godine). Rashodi za zaposlene izvršeni su:
- 46,2 mil. eura odnosi na zaposlene u ustanovama zdravstva i socijalne skrbi,
- 63,1 mil. eura na zaposlene u osnovnom i srednjem školstvu,
- 8,5 mil. eura odnosi se na zaposlene u Zadarskoj županiji od čega se 2,2 mil. eura odnosi na zaposlenike koji obavljaju povjerene poslove državne uprave, financirane od strane Ministarstva pravosuđa i uprave.

2. Materijalni rashodi izvršeni su izvršeni u iznosu od 41.684.071,00 eura što predstavlja 90,64% godišnjeg plana, ali su za 4.477.372,21 eura ili 12,03% veći u odnosu na prethodnu godinu. Od ukupno navedenog iznosa izvršenih materijalnih rashoda 4.536.392,25 eura odnosi se na županiju, a 37.147.678,75 eura na teret vlastitih i namjenskih prihoda proračunskih korisnika. U sklopu ove skupine najviše je realizirano kod rashoda za usluge u iznosu od 21.227.215,49 eura što je 16,2% više u odnosu na prethodnu godinu. Materijalni rashodi odnose se na sljedeće rashode:

- *naknade troškova zaposlenima* izvršeni u iznosu od 4,1 mil. eura od kojih izdvajamo:
  - 1,3 mil. eura za prijevoz zaposlenih u zdravstvenim ustanovama,
  - 2,3 mil. eura za prijevoz zaposlenih u osnovnim i srednjim školama Zadarske županije,
  - 204 tis. eura za prijevoz zaposlenih Zadarske županije.

- *rashodi za materijal i energiju* – izvršeni u ukupnom iznosu od 8,6 mil. eura (77% plana), od kojih izdvajamo:
  - 3,7 mil. eura za nabavu materijala i sirovina (1,4 mil. eura u zdravstvu),
  - 3,2 mil. eura energenata (lož ulje, električna energija, i dr. - od kojih se 1,4 mil. eura odnosi na rashode ustanova u zdravstvu).
- *rashodi za usluge* – izvršeni u iznosu od 21,2 mil. eura (95%) od kojih:
  - 2,2 mil. eura za usluge tekućeg i investicijskog održavanja (1,1 mil. eura – ustanove u zdravstvu, a 680 tis. eura u osnovnim školama).
  - 3,8 mil. eura za zakupnine i najamnine, od čega:
    - 2,9 mil. eura za najamnine i prijevoz učenika osnovnih škola,
    - 181 tis. eura za zakupnine i najamnine ustanova u zdravstvu,
    - 221 tis. eura za najam prostora za potrebe djelatnika Zadarske županije,
  - 8,8 mil. eura za intelektualne i osobne usluge, od čega:
    - 8,3 mil. eura na proračunske korisnike od toga se 5,9 mil. eura odnosi na usluge učeničkog servisa koji provodi Pomorska škola Zadar te 1,2 mil. eura intelektualnih usluga ustanova u zdravstvu,
    - 507 tis. eura intelektualnih usluga Zadarske županije,
  - 1,7 mil. eura za ostale usluge, od čega se na županiju odnosi 805 tis. eura . Najveći dio rashoda kod županije se odnosi na rashode usluga Poreznoj upravi za za poslove utvrđivanja, evidentiranja, naplate, nadzora i ovrhe poreza na dohodak u iznosu od 307 tis. eura (1% od ukupno naplaćenih prihoda od poreza na dohodak) te naknadu u iznosu od 20 tis. eura za evidentiranje i naplatu županijskih poreza prema Zakonu o lokalnim porezima (5% od ukupno naplaćenih županijskih poreza).
- *rashodi lijekova i potrošnog med. materijala kod zdravstvenih ustanova* – izvršeni u iznosu od 5,3 mil. eura (117% plana) što je rezultat primjene novog Pravilnika o proračunskom računovodstvu i Računskom planu („Narodne novine“, broj 158/23 i 154/24) koji propisuje novu skupinu 325, a svrha je veća transparentnost i bolje praćenje zaliha, obveza te rashoda za lijekove i potrošni medicinski materijal kod zdravstvenih ustanova. Odnose se na:
  - Dom Zdravlja ZŽ u iznosu 390 tis. eura,
  - Zavod za javno zdravstvo ZŽ u iznosu 2,0 mil. eura
  - Specijalna bolnica za ortopediju u iznosu 2,3 mil. eura
  - Psihijatrijska bolnica Ugljan u iznosu 346 tis. eura
  - Zavod za hitnu medicinu ZŽ u iznosu 139 tis. eura

3. **Financijski rashodi –** izvršeni u iznosu 301 tis. eura, odnosno 82,99% godišnjeg plana, ili 7,2% više u odnosu na prošlu godinu. Od navedenog iznosa financijskih rashoda 180 tis.eura na teret izvornih županijskih sredstava, dok se na proračunske korisnike odnosi 121 tis. eura.
4. **Subvencije –** izvršene u iznosu od 0,5 mil. eura, odnosno 87,5% godišnjeg plana, ili 55% manje u odnosu na prethodnu godinu zbog korekcije evidentiranja naknada za županijski linijski prijevoz na otocima na skupinu 37. Rashodi se u cijelosti odnose na županiju te posebno navodimo: 264 tis. eura subvencija poljoprivrednicima, 227 tis. eura subvencija obrtnicima i poduzetnicima (isplaćene subvencije odnose se na potpore mikro poduzetnicima u cilju jačanja njihove konkurentnosti u iznosu 62.750,43 eura, potpore razvoju turizma u iznosu 18.500,00 eura, potpore za poticanje IT poduzetništva u iznosu 38.590,22 eura, te ostale potpore).
5. **Pomoći dane u inozemstvo i unutar općeg proračuna –** izvršene u iznosu od 4,4 mil. eura, 87% godišnjeg plana, odnosno 39,0% manje u odnosu na prethodnu godinu. Od ukupnog iznosa pomoći su izvršene kako slijedi:
   1. *pomoći inozemnim vladama* u iznosu od 268 tis. eura – prijenosa projektnim partnerima u sklopu EU projekata Aller shield i Before time Zavoda za javno zdravstvo,
   2. *pomoći međun. organizacijama te instit. i tijelima EU* su u iznosu od 731 tis. eura, od kojih je:
      - 667 tis. eura za EU projekte Agencije za ruralni razvoj Zadarske županije,
      - 31 tis. eura za EU projekt JU za upravljanje zaštićenim dijelovima prirode na području Zadarske županije Natura Jadera te 32 tis. eura Agencije za razvoj Zadra Nova,

3. *pomoći unutar općeg proračuna* u iznosu od 3,2 mil. eura, od kojih izdvajamo:
   - 677 tis. eura pomoći općinama za sufinanciranje gradnje prometnica, uređenje plaža i sanaciju pomorskog dobra,
   - 414 tis. eura prijenosa gradskim i općinskim biračkim odborima i izbornim povjerenstvima za lokalne izbore,
   - 201 tis. eura pomoći za sufinanciranje izgradnje vodovodne mreže,
   - 200 tis. eura pomoći općinama i gradovima za projekt ozelenjavanja,
   - 544 tis. eura ŽUC-u za gradnju i održavanje županijskih i lokalnih cesta,
   - 730 tis. eura ŽLU za sanaciju lokalnih luka i izgradnju pomorske infrastrukture,
4. *pomoći proračunskim korisnicima drugih proračuna* – 111 tis. eura,
5. *pomoći temeljem prijenosa sredstava EU* su realizirane u iznosu od 84 tis. eura, od čega:
   - 47 tis. eura za projekt APOLLO Zadre Nove,
   - 30 tis. eura za projekt Before time Zavoda za javno zdravstvo Zadarske županije.

6. **Naknade građanima i kućanstvima na temelju osiguranja i druge naknade** - izvršene u iznosu od 5,5 mil. eura ili 87% plana. Najveći iznos rashoda u ovoj skupini odnosi se na aktivnost Prijevoz učenika srednjih škola u iznosu 2,4 mil. eura od čega 1,9 mil. eura su izvršeni iz izvora 51 Državni proračun. Naknade starijim osobama za sufinanciranje smještaja u privatnim domovima unutar aktivnosti Pomoć starijem osobama izvršene su iznosu od 940 tis. eura (44% više u odnosu na prethodnu godinu), županijski linijski javni prijevoz putnika u iznosu 0,9 mil. eura. U okviru Mjera demografske politike izvršeno je 736 tis. eura za naknade za novorođenu djecu na području Zadarske županije (122% više u odnosu na 2024. godinu).
7. **Rashodi za donacije, kazne, naknade šteta i kapitalne pomoći** – izvršeni u iznosu od 2,8 mil. eura ili 87% godišnjeg plana, te su za 6,2% veći u odnosu na prethodnu godinu. Od navedenog iznosa, 2,6 mil. eura se odnosi na rashode županije, dok se iznos od 200 tis. eura odnosi na proračunske korisnike. Najveći dio rashoda odnosi se na:
   - 2,2 mil. eura tekućih donacija neprofitnim organizacijama po javnim pozivima, raznim udrugama, nacionalnim manjinama i ostalima,
   - 354 tis. eura za kapitalne pomoći trgovačkom društvu EKO d.o.o.

RASHODI ZA NABAVU NEFINANCIJSKE IMOVINE

Rashodi za nabavu nefinancijske imovine izvršeni su u iznosu od 22.865.504,70 eura, odnosno 63% godišnjeg plana, te su 31,37% veći od izvršenja prethodne godine. Od navedenog iznosa 5.373.233,60 eura, odnosi se na rashode županije, dok se 17.492.271,10 eura odnosi na rashode proračunskih korisnika.

41 Rashodi za nabavu neproizvedene dugotrajne imovine

Rashodi za nabavu neproizvedene dugotrajne imovine izvršeni su u iznosu od 80.992,36 eura, odnosno 16,7% godišnjeg plana, a u odnosu na prethodnu godinu veći su za 17,7%. Najveći iznos rashoda odnosi se za zdravstvene ustanove u iznosu 43 tis. eura, te 12,9 tis. eura na rashode županije.

42 Rashodi za nabavu proizvedene dugotrajne imovine

Rashodi unutar ove skupine izvršeni su u iznosu od 7.429.145,12 eura ili 63,31% godišnjeg plana te su za 0,3% veći u odnosu na prethodnu godinu. Od navedenog iznosa 6.237.704,59 eura odnosi se na rashode proračunskih korisnika na teret njihovih vlastitih i namjenskih prihoda, dok se iznos od 1.191.440,53 eura odnosi na županiju. Najveći iznos rashoda odnosi se na *Postrojenja i oprema* u iznosu od 3.317.625,64 eura, od kojih se iznos od 252.039,79 eura odnosi na ustanove zdravstva i socijalne skrbi, zatim *Prijevozna sredstva* u iznosu 2.015.070,77 eura, *Nematerijalna proizvedena imovina* u iznosu od 1.424.235,65 eura, te *Knjige, umjetnička djela i ostale izložbene djelatnosti* u iznosu od 471.638,56 euro. Kada se rashodi promatraju po ustanovama izvršenje se odnosi se na sljedeće:

- 3, 8 mil. eura ulaganja u zdravstvene ustanove,
- 326 tis. eura za ulaganja u školstvo,
- 317 tis. eura ulaganja u Sklonište za napuštene i izgubljene životinje,

- 187 tis. eura ulaganja na projektu Hospicij Babindub.
- 153 tis. eura ulaganja u Dom za starije i nemoćne osobe

45 Rashodi za dodatna ulaganja na nefinancijskoj imovini

Rashodi za dodatna ulaganja na nefinancijskoj imovini izvršeni su u iznosu od 15.355.367,22 eura ili 63% godišnjeg plana, a u odnosu na prethodnu godinu veći su za 54%. Od navedenog iznosa 15.052.975,23 eura se odnosi na *dodatna ulaganja na građevinskim objektima*, dok su *dodatna ulaganja za ostalu nefinancijsku imovinu* izvršena u iznosu od 157.325,86 eura. Najveća kapitalna ulaganja odnose se projekt uređenja poslovnih zgrada županije u iznosu od 3,1 mil. eura, zatim 5,5 mil. eura za projekt RCK Medicinske škole Zadar, te 3,0 mil. eura za projekt Poboljšanje kvalitete postojećih i uvođenje novih usluga u zdravstvenom turizmu kod Specijalne bolnice za ortopediju, Biograd na moru. Kapitalna ulaganja kod ustanova u osnovnom školstvu u iznosu od 444 tis. eura odnosi se na ulaganja u sportske dvorane i igrališta, te uređenje zgrada.

IZDACI ZA FINACIJSKU IMOVINU I OTPLATE ZAJMOVA planirani u iznosu 807.385,27 eura, a ostvareni u iznosu od 851.915,65 eura, ili 105 % godišnjeg plana. Izdaci se odnose:

1. ***otplata glavnice primljenih kredita od kreditnih institucija u javnom sektoru*** u iznosu 132.921,32 eura odnosi se na otplatu kredita za energetsku obnovu pet bolničkih zgrada Psihijatrijske bolnice,
2. ***otplata glavnice primljenih kredita od kreditnih institucija izvan javnog sektora*** u iznosu 718.994,33 eura odnosi se na:
   - 116.193,51 eura za otplatu kredita Strukovne škole Vice Vlatkovića za nabavu školskog kamiona i za dogradnju mehanotroničke radionice u sklopu projekta RCK,
   - 132.722,80 eura za otplatu kredita Doma zdravlja za preseljenje u Polikliniku,
   - 47.673,24 eura za otplatu kredita za kupnju i opremanje zgrade SŠ Biograd na Moru,
   - 150.419,20 eura otplatu kredita za RCK Medicinske škole,
   - 33.051,30 tis. eura za otplatu financijskog leasinga Zavoda za hitnu medicinu,
   - 238.934,28 eura za otplatu investicijskog kredita Zadarske županije.

Rashodi i izdaci prema organizacijskoj klasifikaciji

*Graf 2. Rashodi i izdaci Zadarske županije prema **organizacijskoj** klasifikaciji*

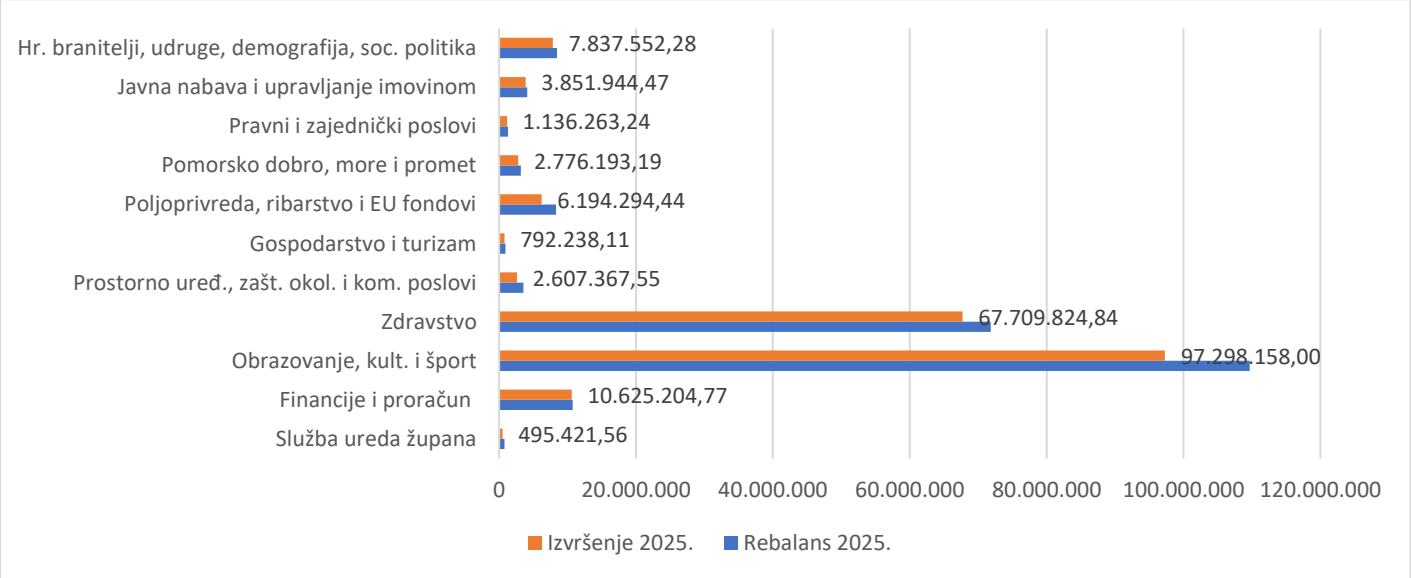

U 2025. godini najviše rashoda i izdataka prema organizacijskoj klasifikaciji izvršeno je unutar *Obrazovanja, kulture i športa* u iznosu od 97.298.158,00 eura ili sa 48,3% udjela u ukupnim planiranim rashodima i izdacima. Nakon koje slijedi organizacija *Zdravstva* s udjelom od 33,6% ili izvršenjem od 67.709.824,84 eura, zatim

Financije i proračun s udjelom od 5,2% i izvršenjem od 10.625.204,77 eura. Ostale organizacijske klasifikacije zajedno sudjeluju sa 12,76% udjela u ukupnim rashodima i izdacima izvršenima u 2025. godini.
Sve organizacijske strukture izvršile su više rashoda i izdataka u odnosu na prethodnu godinu, izuzev *Pravni i zajednički poslovi* koji imaju 3,2% manje rashoda i izdataka u odnosu na prethodnu godinu.

Rashodi po izvorima financiranja

Tablica 7. Izvršenje rashoda i izdataka proračuna Zadarske županije za 2025. godinu prema izvorima financiranja

RB	Izvor financiranja	Izvršenje 2024.	Izvršenje 2025.	Razlika	Izvršenje 25/24
1	2	3	4	5(4-3)	6(4/3*100)
1	Opći prihodi i primici	23.335.205,16	29.016.070,26	5.680.865,10	124,34
3	Vlastiti prihodi	9.924.618,40	12.320.151,99	2.395.533,59	124,14
4	Prihodi za posebne namjene	54.959.800,44	59.944.453,17	4.984.652,73	109,07
5	Pomoći	79.755.144,16	86.132.833,85	6.377.689,69	108,00
6	Donacije	125.313,29	235.610,79	110.297,50	188,02
7	Prihodi od prodaje nefin. imovine	122.816,01	41.669,90	-81.146,11	33,93
8	Primici od financijske imovine i zaduživanja	4.881.966,79	3.313.570,92	-1.568.395,87	67,87
	Ukupno bez viška prihoda	**173.104.864,25**	**191.004.360,88**	**17.899.496,63**	**110,34**
12	Višak prihoda ZŽ (preneseni)	4.251.849,45	7.851.139,78	3.599.290,33	184,65
420	Višak prihoda korisnika (preneseni)	1.924.808,71	2.468.961,79	544.153,08	128,27
	Ukupno rashodi	**179.281.522,41**	**201.324.462,45**	**22.042.940,04**	**112,30**

Od ukupno izvršenih rashoda u iznosu 201,3 mil. eura u 2025. godini, najveći dio od 86,1 mil. eura financirano je iz izvora *5 Pomoći* i 59,9 mil. eura iz izvora *4 Prihodi za posebne namjene*, pri čemu se najveći dio tih rashoda odnosi na rashode i izdatke proračunskih korisnika (86,5%).
Županijski rashodi najvećim dijelom se financiraju iz izvora *1 Opći prihodi i primici* (36.867.210,04 eura) nakon kojih slijedi izvor *4 Prihodi za posebne namjene* (10.667.754,51 eura) i izvor *5 Pomoći* (9.034.854,27 eura). Izvor *8 Primici od financijske imovine i zaduživanja* u dijelu izvršenja u iznosu 2.639.057,02 eura odnosi se na županiju, te 674.513,90 eura na proračunske korisnike.
Izvor *7 Prihodi od prodaje nefinancijske imovine* u iznosu 41.669,90 eura se najvećim dijelom odnosi na rashode Zadarske županije (93,83%).

Rashodi prema funkcijskoj klasifikaciji

Izvršenje rashoda prema funkcijskoj klasifikaciji daje prikaz korištenja proračunskih sredstava prema namjeni.

*Graf 3. Struktura izvršenih rashoda proračuna Zadarske županije u 2025. godini prema **funkcijskoj** klasifikaciji*

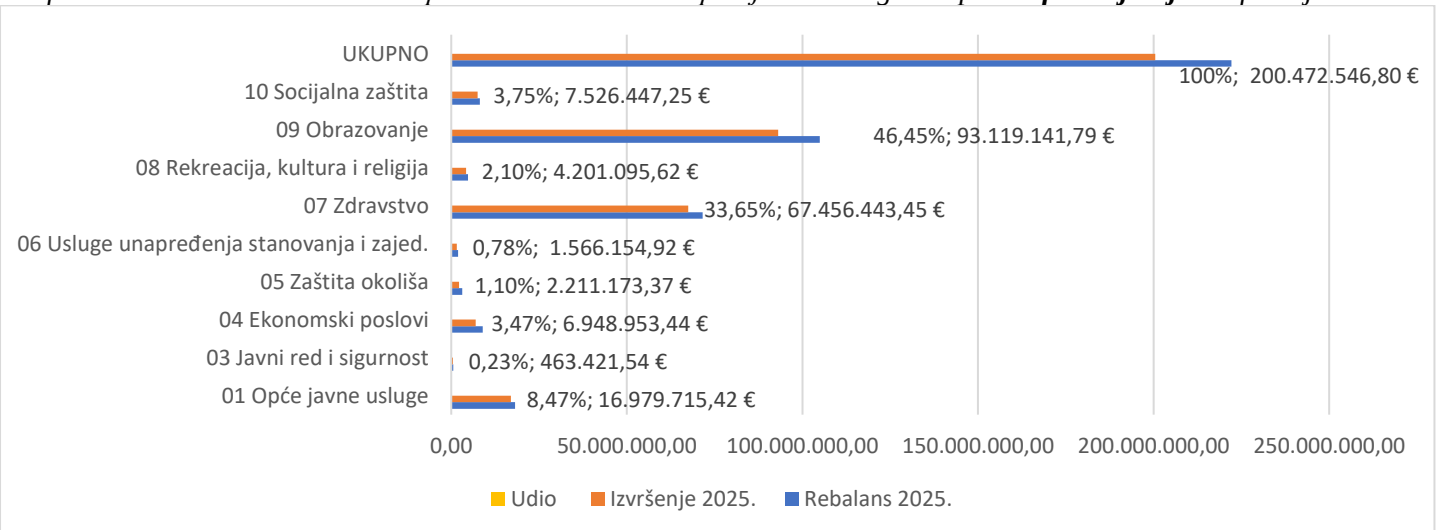

Iz grafa 3. vidljivo je da najveći udio u funkcijskoj klasifikaciji imaju funkcije zdravstva i obrazovanja (proračunski korisnici) što čini 80% proračuna. Na razini ukupnog proračuna najveći udjel u ukupnim rashodima ima funkcija *Obrazovanje* (46,45%), nakon toga slijedi funkcija *Zdravstvo* (33,65%) i *Opće i javne usluge* (8,47%). Sve ostale funkcije zajedno sudjeluju sa 11,43% u ukupnim rashodima.

3. PRIKAZ OSTVARENOG MANJKA ODNOSNO VIŠKA PRIHODA PRORAČUNA ZA 2025. GODINU

U skladu s ostvarenim prihodima i izvršenim rashodima u 2025. godini ostvaren je **višak prihoda u visini od 7.422.739,44 euro**. Ostvaren je manjak Računa prihoda i rashoda u visini od 5.028.376,16 euro, te višak Računa financiranja u visini od 3.408.507,64 eura, što ukupno daje manjak razdoblja u visini od 1.619.868,52 eura. Preneseni višak iz prethodne godine iznosi 9.042.607,96 eura, što zajedno s ostvarenim manjkom razdoblja daje raspoloživa sredstva u visini od 7.422.739,44 euro. Višak Zadarske županije iznosi 7.120.981,66 eura, dok višak kod proračunskih korisnika u riznici iznosi 3.214.267,92 eura, te manjak za zdravstvene ustanove i ustanove socijalne skrbi iznosi 2.912.510,14 eura.

1. Manjak prihoda izvještajnog razdoblja iznosi 1.619.868,52 eura, a odnosi se na:
Zadarska županija iskazuje 1,8 mil. eura manje ostvarenih prihoda,
Proračunski korisnici iskazuju 2,7 mil. eura više ostvarenih prihoda,
Ustanove u zdravstvu iskazuju 2,6 mil. eura manje ostvarenih prihoda.

2. Preneseni višak iz prethodne godine iznosi 9.042.607,96 eura, a odnosi se na:
Zadarska županija iskazuje 8,9 mil. eura više ostvarenih prihoda,
Proračunski korisnici iskazuju 4,8 mil. eura više ostvarenih prihoda,
Ustanove u zdravstvu iskazuju 4,7 mil eura manje ostvarenih prihoda.

Tablica 8. Višak/manjak konsolidiranog Proračuna Zadarske županije za 2025. godinu

	Opis	Rebalans 2025.	Stanje 31.12.2024.	Indeks	Rezultat poslovanja 31.12. 2025.	Rez. poslovanja (Ukupno)
1	**2**	**3**	**4**	**5(4/3*100)**	**6**	**7(4+6)**
1.	Zadarska županija	8.840.680,85	8.909.162,97	100,77	-1.788.181,31	7.120.981,66
2.	Korisnici (Ustanove u zdravstvu i socijalnoj skrbi)	1.881.792,75	1.881.792,75	100,00	2.518.672,67	4.400.465,42
3.	Korisnici (Riznica)	3.013.917,60	3.008.679,97	99,83	205.587,95	3.214.267,92
	UKUPNO VIŠAK	**13.736.391,20**	**13.799.635,69**	**100,46**	**936.079,31**	**14.735.715,00**
4.	Korisnici (Ustanove u zdravstvu)	-4.757.027,73	-4.757.027,73	100,00	-2.555.947,83	-7.312.975,56
	UKUPNO MANJAK	**-4.757.027,73**	**-4.757.027,73**	**100,00**	**-2.555.947,83**	**-7.312.975,56**
	REZULTAT POSLOVANJA	**8.979.363,47**	**9.042.607,96**	**100,70**	**-1.619.868,52**	**7.422.739,44**

* Stanje 31.12.2024. podrazumijeva korekcije viška/manjka prethodne godine u odnosu na početno stanje istog, a sve sukladno zakonskim odredbama.

4. PODACI O STANJU NOVČANIH SREDSTAVA NA RAČUNIMA PRORAČUNA I PRORAČUNSKIH KORISNIKA NA POČETKU I NA KRAJU RAZDOBLJA

Stanje novčanih sredstava na računima proračuna i proračunskih korisnika na početku proračunske godine iznosilo je 18.102.950,61 eura, od toga na računu Zadarske županije 14.571.569,11 eura, dok se na račune proračunskih korisnika odnosi 3.531.381,50 eura. Na kraju proračunske godine stanje novčanih sredstava iznosi 20.348.954,50 eura, od toga na računu Zadarske županije 14.210.833,93 eura, dok se na račune proračunskih korisnika odnosi 6.138.120,57 eura.

5. IZVORNI ŽUPANIJSKI PRIHODI

IZVORNI ŽUPANIJSKI PRIHODI iznose 40,3 mil. eura, odnosno **4,6 mil. eura, ili 13% više nego u 2024. godini**, a odnose se na prihode prikazane u *tablici 10.*

U odnosu na 2024. ***više je naplaćeno poreza na dohodak (za 20%)*** što je posljedica gospodarskog rasta i povećanja zaposlenosti, odnosno inflatornih pritisaka na rast plaća ali i povećanog dohotka:

- od nesamostalnog rada (plaće) za 20%,
- od samostalne djelatnosti 19%,
- od iznajmljivanja stanova i soba te postelja u turizmu za 46% (povećana aktivnost u sektoru turizma),
- od kapitala za 22%,

Osim porezna na dohodak na povećanje izvornih prihoda utjecalo je povećanje prihoda od poreza na imovinu, odnosno poreza na nekretnine koji je ostvaren u iznosu 2.408.076,30 eura. Porez na nekretnine lokalni je porez čiji se prihod dijeli: 20% udio jedinice područne (regionalne) samouprave na čijem se području nalazi nekretnina, te 80% udio jedinice lokalne samouprave (grad ili općina) na čijem se području nalazi nekretnina. S druge strane, u izvještajnom razdoblju ostvaren je manji prihod od pomoći iz inozemstva i od subjekata unutar općeg proračuna na ime povrata sredstava za predfinaciranje EU projekata.

Tablica 9. Ostvarenje izvornih prihoda Zadarske županije za 2025. godinu

Vrsta prihoda	2024.	2025.	Razlika	Ostvarenje 25/24
1	2	3	4(3-2)	5(3/2*100)
Porez na dohodak	21.165.649,89	25.571.174,13	4.405.524,24	120,81
Porez na dohodak za decentralizirane funkcije	4.550.359,90	5.514.594,75	964.234,85	121,19
Ostali porezni prihodi	2.088.030,35	4.657.058,48	2.569.028,13	223,04
Prihodi od imovine	3.781.762,68	3.064.395,24	-717.367,44	81,03
Prihod od upravnih i administrativnih pristojbi, pristojbi po posebnim propisima	1.006.575,70	904.765,55	-101.810,15	89,89
Pomoći iz inozemstva i od subjekata unutar općeg proračuna povrat predfinanciranje projekata iz EU sredstava	3.019.405,97	500.928,61	-2.518.477,36	16,59
Tekuće donacije	14.800,00	20.000,00	5.200,00	0,00
Ostali prihodi	4.314,05	4.166,71	-147,34	96,58
Prihodi od prodaje nefinancijske imovine	39.353,92	82.320,27	42.966,35	-
UKUPNO:	**35.670.252,46**	**40.319.403,74**	**4.649.151,28**	**113,03**

Graf 4. Ostvarenje izvornih prihoda Zadarske županije

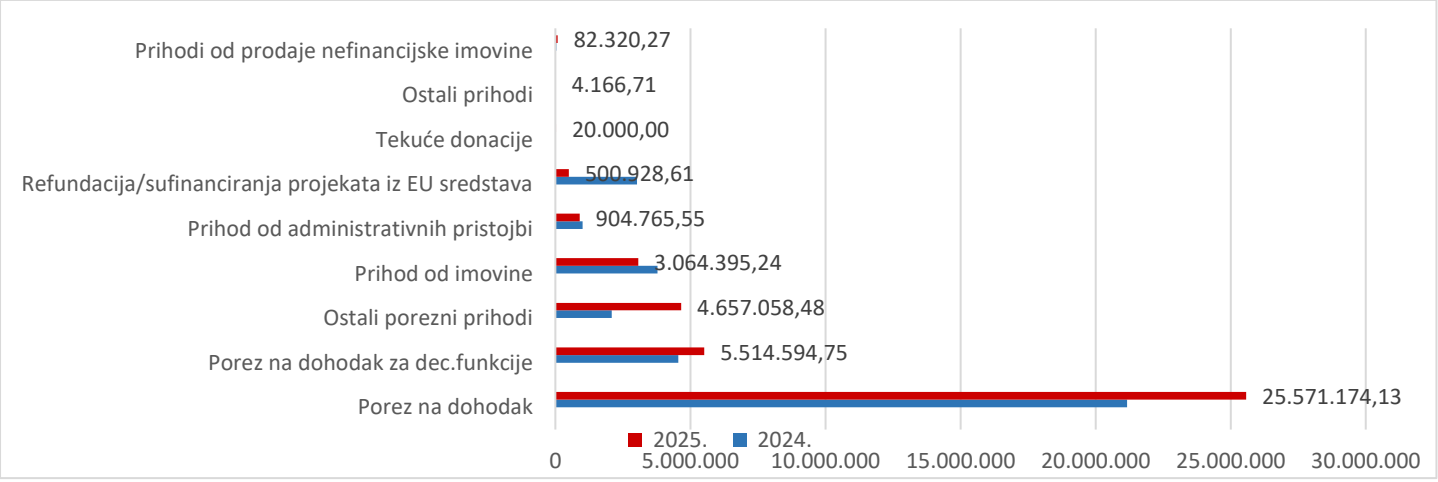

Zaključno, izdvajamo pojedine aktivnosti unutar proračuna Zadarske županije *koje su financirane iz* ***izvornih županijskih sredstava*** *u cilju povećanja i uravnoteženja kvalitete života stanovništva naše županije, pa je tako u 2025. godini realizirano:*

- *3,7 mil. eura za projekt Regionalni centar kompetentnosti Medicinske škole Ante Kuzmanića,*
- *2,0 mil. eura donacija udrugama i neprofitnim organizacijama putem javnih poziva,*
- *0,9 mil. eura sufinanciranja smještaja starijim osobama u privatnim domovima,*
- *0,7 mil. eura Županijskoj Lučkoj Upravi za sanaciju lokalnih luka i izgradnju lučke infrastrukture,*
- *0,7 mil. eura naknada za novorođenu djecu,*
- *0,6 mil. eura za kapitalna ulaganja u osnovnim školama,*
- *0,5 mil. eura Županijskoj upravi za ceste za gradnju i održavanje županijskih i lokalnih cesta,*
- *0,5 mil. eura općinama i gradovima na području Zadarske županije za ostvarenje kapitalnih, projekata uređenja plaža i prometnica, vodoopskrbe, gradnje školskih igrališta,*
- *0,5 mil. eura sufinanciranja cijene prijevoza učenika srednjih škola,*
- *0,4 mil. eura Vatrogasnoj zajednici Zadarske županije,*
- *0,35 mil. eura za djelatnost EKO d.o.o. i izgradnju CGO,*
- *0,3 mil. eura za nabavu vozila Zavoda za hitnu medicinu,*
- *0,4 mil. eura za potpore u poljoprivredi i ruralnom razvoju,*
- *0,2 mil. eura pomoći JLS za projekt ozelenjavanja javnih površina,*
- *122 tis. eura potpore razvoju turizma,*
- *116 tis. eura za dodatne timove u turističkoj sezoni,*
- *103 tis. eura za aktivnosti Caritasa Zadarske županije*
- *93 tis. eura za Crveni križ,*
- *93 tis. eura za smještaj učenika deficitarnih zanimanja i nabavu udžbenika,*
- *88 tis. eura za sufinanciranje izgradnje sunčanih elektrana,*
- *71 tis. eura za aktivnosti civilne zaštite,*
- *52 tis. eura Domu zdravlja za program poticajnih mjera za zdravstvene djelatnike.*

6. OBRAZLOŽENJE POSEBNOG DIJELA IZVJEŠTAJA O IZVRŠENJU PRORAČUNA ZA 2025. GODINU

Razdjel 010 SLUŽBA UREDA ŽUPANA

	Plan 2025.	Izvršenje 2025.	Indeks
010	798.725,00	495.421,56	62,03

Uvod

Služba ureda župana obavlja savjetodavne poslove, protokolarne poslove, poslove odnosa s javnošću, poslove suradnje s tuzemnim i inozemnim tijelima javne vlasti i pravnim osobama te druge stručne i administrativne poslove za potrebe župana i zamjenika župana.

Službu čine tri odsjeka: Odsjek za protokol, administrativne i pomoćne poslove, Odsjek za odnose s javnošću i Odsjek za međunarodnu suradnju.

Glava 010-01: Služba ureda župana

	Plan 2025.	Izvršenje 2025.	Indeks
010-01	798.725,00	495.421,56	62,03

Program 1101 Djelovanje izvršne vlasti

	Plan 2025.	Izvršenje 2025.	Indeks
1101	511.835,00	348.954,49	68,18

Opis programa

Navedeni program provodi se kroz aktivnosti:

A 1101-01 Poslovanje Službe ureda župana

A 1101-02 Suradnja

A 1101-03 Pokroviteljstvo i donacije

A 1101-04 Obljetnice, državni praznici i blagdani

A 1101-05 Pomoći dane u inozemstvo i unutar općeg proračuna

A 1101-01 Poslovanje Službe ureda župana

Naziv i brojčana oznaka mjere iz Provedbenog programa 2021. – 2025.

01.03.07.01. Optimizacija i digitalizacija usluga i procesa javna uprave

	Plan 2025.	Izvršenje 2025.	Indeks
1101-01	129.020,00	102.779,50	79,66

Kroz aktivnost A 1101-01 Služba ureda župana predlaže, osmišljava i provodi aktivnosti vezane za izvršavanje poslova iz djelokruga samouprave koji se ostvaruju kroz službene posjete, radne sastanke, kulturna, športska i ostala događanja i s tim povezana putovanja dužnosnika. Također, kroz ovu aktivnost obavljaju se i poslovi pravovremenog, cjelovitog i točnog obavješćivanja javnosti o djelatnosti župana, zamjenika i upravnih odjela Zadarske županije (konferencije za novinare, izjave, intervjui, priopćenja i dr.), davanja odgovora na novinarske upite, pripremanje materijala za javne istupe te ostvarivanje prava na pristup informacijama.

Racionalnim trošenjem proračunskih sredstava te oslanjanjem na vlastite resurse ostvarene su uštede u ostalim rashodima i uslugama.

Pokazatelj rezultata (naziv pokazatelja)	Jedinica	Polazna vrijednost 2025.	Ciljana vrijednost 2025.	Ostvarena vrijednost 2025.
Broj odgovora na upite novinara i građana	broj	150	160	150

A 1101-02 Suradnja

Naziv i brojčana oznaka mjere iz Provedbenog programa 2021. – 2025.

01.03.07.05. Poticanje snažnije međuregionalne i međunarodne suradnje

	Plan 2025.	Izvršenje 2025.	Indeks
1101-02	33.275,00	22.227,73	66,80

Kroz aktivnost A 1101-02 Služba ureda župana predlaže, osmišljava i provodi aktivnosti vezane za uspostavljanje međužupanijske i međunarodne suradnje regija; priprema pravni okvir za

uspostavljanje suradnje, provodi potrebnu pravnu proceduru, organizira susrete i stvara preduvjete za moguće gospodarske susrete srednjeg i malog poduzetništva te predlaže, osmišljava i provodi aktivnosti vezane uz službene posjete i putovanja dužnosnika, pripremu i organiziranje službenih posjeta u zemlji i inozemstvu.
U izvještajnom razdoblju ostvareno je nekoliko inozemnih putovanja, kao i više posjeta stranih izaslanstava Zadarskoj županiji.

Pokazatelj rezultata (naziv pokazatelja)	Jedinica	Polazna vrijednost 2025.	Ciljana vrijednost 2025.	Ostvarena vrijednost 2025.
Broj posjeta stranih izaslanstva i veleposlanika	broj	7	8	7

A 1101-03 Pokroviteljstvo i donacije
Naziv i brojčana oznaka mjere iz Provedbenog programa 2021. – 2025.
01.03.07.03. Razvoj civilnog društva i osnaženje kapaciteta i suradnje među svim akterima razvoja

	Plan 2025.	Izvršenje 2025.	Indeks
1101-03	77.740,00	85.355,00	109,50

Kroz aktivnost A 1101-03 Služba ureda župana predlaže, osmišljava i provodi aktivnosti vezane za suradnju s vjerskim zajednicama koje skrbe o hrvatskoj kulturnoj materijalnoj i nematerijalnoj baštini te ostalim udrugama koje organiziraju brojna znanstvena, kulturna, humanitarna događanja, a posebno s ciljem promoviranja istinskih vrijednosti iz povijesti hrvatskog naroda, podizanja razine poznavanja činjenica koje doprinose promicanju vrijednosti demokratskog društva, zaštiti i promicanju ljudskih prava, razvoju demokratske političke kulture i borbi protiv nasilja i diskriminacije, izobrazbi žitelja, a posebno mladih kako bi se potaklo njihovo aktivno sudjelovanje u društvu.
Zatraženih pokroviteljstava i donacija je bilo nešto više, a i donacija Erste banke proslijeđena je dalje u svrhu zaštite kulturno-povijesne baštine.

Pokazatelj rezultata (naziv pokazatelja)	Jedinica	Polazna vrijednost 2025.	Ciljana vrijednost 2025.	Ostvarena vrijednost 2025.
Broj pruženih potpora i donacija	broj	23	25	30

A 1101-04 Obljetnice, državni praznici i blagdani
Naziv i brojčana oznaka mjere iz Provedbenog programa 2021. – 2025.
01.03.07.03. Razvoj civilnog društva i osnaženje kapaciteta i suradnje među svim akterima razvoja

	Plan 2025.	Izvršenje 2025.	Indeks
1101-04	26.800,00	17.492,26	65,27

U interesu trajnog očuvanja istinite uspomene na događaje iz hrvatske povijesti, a posebno one koji su bitni sadržajni i nedjeljivi dio Domovinskog rata, uspomene na branitelje i žrtve iz Domovinskog rata, Služba ureda župana kroz aktivnost A 1101-04 predlaže, osmišljava i provodi aktivnosti vezane uz obilježavanje obljetnica Domovinskog rata, a posebno vojno-redarstvenih operacija Maslenica i Oluja.
Obilježavanje obljetnica uspješno je održano, a kako obljetnice nisu bile okrugle pa je program bio nešto skromniji te zahvaljujući maksimalnom korištenju vlastitih resursa, ostvarene su znatne uštede.

Pokazatelj rezultata (naziv pokazatelja)	Jedinica	Polazna vrijednost 2025.	Ciljana vrijednost 2025.	Ostvarena vrijednost 2025.
Broj organiziranih i provedenih događanja (broj organiziranih obilježavanja obljetnica iz Domovinskog rata)	broj	2	2	2
Broj pruženih potpora i donacija (broj potpora jedinicama lokalne samouprave i civilnom sektoru)	broj	1	1	1

A 1101-05 Pomoći dane u inozemstvo i unutar općeg proračuna
Naziv i brojčana oznaka mjere iz Provedbenog programa 2021. – 2025.
01.03.07.05. Poticanje snažnije međuregionalne i međunarodne suradnje

	Plan 2025.	Izvršenje 2025.	Indeks
1101-05	245.000,00	121.100,00	49,43

Kroz aktivnost A 1101-05 Županija pomaže jedinicama lokalne samouprave u prevladavanju problema koji se pojavljuju u izvršenju lokalnih proračuna te se tako pomaže realizacija značajnijih projekata koji za cilj imaju stvaranje boljih životnih uvjeta za žitelje pojedine jedinice lokalne samouprave. Također, Županija pomaže i projekte zaštite kulturne baštine i očuvanja identiteta hrvatske nacionalne manjine u inozemstvu.
U 2025. godini broj zahtjeva jedinica lokalne samouprave kojima se tražila potpora nije bio velik te stoga izvršenje nije stopostotno.

Pokazatelj rezultata (naziv pokazatelja)	Jedinica	Polazna vrijednost 2025.	Ciljana vrijednost 2025.	Ostvarena vrijednost 2025.
Broj pruženih potpora i donacija	broj	1	3	4

1104 Program Djelovanje zakonodavne vlasti
Navedeni program provodi se kroz tekući projekt T 1104-02 Županijski dani.
T 1104-02 Županijski dani
Naziv i brojčana oznaka mjere iz Provedbenog programa 2021. – 2025.
01.03.07.03. Razvoj civilnog društva i osnaženje kapaciteta i suradnje među svim akterima razvoja

	Plan 2025.	Izvršenje 2025.	Indeks
1104-02	14.890,00	14.842,29	99,68

Kroz tekući projekt TP 1104-02 Županijski dani organizira se program obilježavanja dana osnutka Zadarske županije kroz program Županijskih dana koji su jedan od oblika rada upravnih odjela Zadarske županije u suradnji s udrugama, jedinicama lokalne samouprave, ustanovama u kulturi, obrazovnim ustanovama i dr., a provodi se na području čitave županije, a dijelom i izvan nje, tijekom travnja.

Pokazatelj rezultata (naziv pokazatelja)	Jedinica	Polazna vrijednost 2025.	Ciljana vrijednost 2025.	Ostvarena vrijednost 2025.
Broj organiziranih i provedenih događanja	broj	27	30	40

Program 1201 Proračunska zaliha
Naziv i brojčana oznaka mjere iz Provedbenog programa 2021. – 2025.

02.07.11.03. Povećanje djelotvornosti sustava za provedbu prevencije i smanjenja rizika te djelotvornosti kod katastrofa i tehničko-tehnoloških ugroza

	Plan 2025.	Izvršenje 2025.	Indeks
1201	130.000,00	0,00	0,00

Nije bilo izvanrednih okolnosti koje bi zahtijevale posezanje za sredstvima iz proračunske zalihe.

Pokazatelj rezultata (naziv pokazatelja)	Jedinica	Polazna vrijednost 2025.	Ciljana vrijednost 2025.	Ostvarena vrijednost 2025.
Broj pruženih potpora i donacija (broj plaćanja)	broj	2	2	0

Program 4305 Upravljanje razvojem

Ured župana provodi Komunikacijski plan.

Program se provodi kroz aktivnost A 4305-01 Implementacija strateških dokumenata.

A 4305-01 Implementacija strateških dokumenata

Naziv i brojčana oznaka mjere iz Provedbenog programa 2021. – 2025.

01.03.07.01. Optimizacija i digitalizacija usluga i procesa javna uprave

	Plan 2025.	Izvršenje 2025.	Indeks
4305-01	142.000,00	131.624,78	92,69

Kroz aktivnost 4305-01 provedbom komunikacijskog plana te ostalim računalnim alatima ostvaruje se vidljivost i potiče razumijevanje javnog i privatnog sektora, kao i druge ciljane javnosti o važnosti implementacije Plana razvoja Zadarske županije 2021. – 2027. i drugih sektorskih strateških dokumenata.

Zakonske i druge pravne osnove

Zakon o lokalnoj i područnoj (regionalnoj) samoupravi, Zakon o pravu na pristup informacijama, Zakon o medijima, Zakon o udrugama, Zakon o elektroničkim medijima, Zakon o pravnom položaju vjerskih zajednica, Zakon o regionalnom razvoju, Statut Zadarske županije, Odluka o financiranju programa i projekata od interesa za opće dobro koji provede udruge iz sredstava proračuna Zadarske županije, Odluka o ustrojstvu i djelokrugu upravnih tijela Zadarske županije.

Pokazatelj rezultata (naziv pokazatelja)	Jedinica	Polazna vrijednost 2025.	Ciljana vrijednost 2025.	Ostvarena vrijednost 2025.
Broj podlistaka, članaka, reportaža i priloga u medijima	broj	160	160	599

Cilj provedbe programa u 2025. godini i pokazatelji uspješnosti kojima će se mjeriti ostvarenje tih ciljeva

1. Kontinuitet i poboljšanje učinkovitosti upravljanja i upravljanje razvojem
2. Jačanje percepcije javnosti o radu Zadarske županije
3. Transparentnost rada upravnih tijela i dužnosnika

Obavljanjem savjetodavnih poslova, poslova suradnje s drugim tuzemnim i inozemnim tijelima javnih vlasti i drugim pravnim osobama, poslova odnosa s javnošću, protokolarnih te drugih stručnih i administrativnih poslova za župana kao nositelja izvršne vlasti osigurava se kontinuirano funkcioniranje upravnih tijela odnosno omogućuje se uspostava učinkovitog sustava upravljanja i izvršavanje propisanih obveza. Navedeno se nastoji ostvariti kroz pripremu stručnih materijala potrebnih za donošenje strateških odluka, koordinaciju rada,

komunikaciju s javnosti, predlaganje, osmišljavanje i provođenje aktivnosti vezanih uz službene posjete i putovanja dužnosnika, pripremu i organiziranje službenih posjeta u zemlji i inozemstvu, pripremu i organiziranje obilježavanja državnih i županijskih blagdana i obljetnica, kao i obljetnica iz Domovinskog rata, skrb za tiskanje plakata i pozivnica za svečane prigode, skrb o nabavi protokolarnih darova, pripremu i organizaciju prijema i sastanaka veleposlanika i visokih dužnosnika stranih država i međunarodnih organizacija.
Služba ureda župana brine o točnosti i potpunosti informacija na županijskim mrežnim stranicama, izravno komunicira s građanima (upiti, predstavke, pisma, elektronska pošta…) analizira podatke dobivene iz komunikacije s građanima, skrbi za unutarnje informiranje.

Pokazatelji rezultata

Pokazatelji rezultata uključuju kvalitetnu provedbu protokolarnih događanja te događanja s područja međunarodne suradnje, provedbu Komunikacijskog plana koja se odnosi prije svega na pripremu objava u medijima, zatim sponzorstva i donacije udrugama čije aktivnosti su sukladne ciljevima Plana razvoja Zadarske županije, kao i organizaciju i provedbu obilježavanja dviju velikih obljetnica Domovinskog rata VRO Maslenica i Oluja te osmišljavanje, pripremu i provedbu Županijskih dana.

Izvještaj o postignutim ciljevima i rezultatima programa temeljenim na pokazateljima uspješnosti u 2025. godini

Kroz aktivnosti navedene u Programu rada za 2025. godinu te ostvarenje proračuna Služba ureda župana ostvarivala je sve ciljeve postavljene u Planu razvoja Zadarske županije 2021. – 2027., a osobito strateški cilj 3. Učinkovito i djelotvorno pravosuđe, javna uprava i upravljanje državnom imovinom, posebni cilj 7. Poboljšanje kvalitete i učinkovitosti javnopravnih tijela lokalne i regionalne samouprave, Mjera 7.3. Razvoj civilnog društva i osnaženje kapaciteta i suradnje među svim akterima razvoja i Mjera 7.5. Poticanje snažnije međuregionalne i međunarodne suradnje.
Kroz navedene pokazatelje rezultata vidljivo je da su ostvarene aktivnosti prije svega na području odnosa s javnošću, suradnje - međunarodne, međužupanijske i one unutar županijske koja uključuje suradnju s udrugama, jedinicama lokalne samouprave te ustanovama na projektima koji se tiču zaštite kulturne baštine, promicanja vrijednosti Domovinskog rata te promidžbe Zadarske županije u cjelini.

Razdjel 020 UPRAVNI ODJEL ZA FINANCIJE I PRORAČUN

Rashodi Upravnog odjela za financije i proračun izvršeni su u iznosu **10.625.204,77** eura što je 98,85% u odnosu na godišnji plan.

RAZDJEL	Plan 2025.	Izvršenje 2025.	Indeks
020	**10.748.815,89**	**10.625.204,77**	**98,85**

Upravni odjel za financije i proračun organizacijski je klasificiran kroz jednu glavu 020-01 Upravni odjel za financije i proračun, a koji se provodi kroz šest programa:
Program 1102 – Lokalni izbori
Program 1104 – Djelovanje zakonodavne vlasti
Program 1106 – Parlamentarni izbori
Program 1108 – Predsjednički izbori
Program 1501 – Administracija i upravljanje
Program 1503 – Postupanje s nezakonito izgrađenim zgradama
Program 1505 – UDU – povjereni poslovi
Program 1601 – Financijski poslovi

Glava 020-01 Upravni odjel za financije i proračun

	Plan 2025.	Izvršenje 2025.	Indeks
020-01	10.748.815,89	10.625.204,77	98,85

Program 1102 Lokalni izbori
T1102-01 Lokalni izbori
Naziv i brojčana oznaka mjere iz Provedbenog programa 2021. – 2025.
01.03.07.02. Jačanje ljudskih potencijala u javnom sektoru

	Plan 2025.	Izvršenje	Indeks
1102-01	559.940,00	564.478,95	100,81

Opis programa
Troškovi lokalnih izbora koji su održali 18. svibnja i 1. lipnja 2025. godine iznosili su 564.478,95 eura. Prema odluci Vlade Republike Hrvatske NN 69/2025 (14.04.2025.), sredstva za pokriće troškova izbora, uključujući i troškove naknada za rad predsjednika, potpredsjednika i članova biračkih odbora za provedbu izbora u pojedinoj jedinici, osiguravaju se u proračunu te jedinice. Najveći dio troškova se odnosi na naknade za županijsko izborno povjerenstvo, pomoći dane unutar općeg proračuna - gradskim i općinskim izbornim povjerenstvima i naknadama za rad članovima biračkih odbora, te osobama angažiranim za rad u stručnim timovima izbornih povjerenstva. Veće izvršenje od planiranog na skupini 36 pomoći dane u inozemstvo i unutar općeg proračuna u iznosu 23.428,59 eura došlo je radi prijenosa JLS za dopunske izbore.

Zakonske i druge pravne osnove
Zakon o lokalnim izborima
Zakonom o financiranju političkih aktivnosti, izborne promidžbe i referenduma

Program 1104 Djelovanje zakonodavne vlasti
A1104-04 Naknada županijskim vijećnicima
Naziv i brojčana oznaka mjere iz Provedbenog programa 2021. – 2025.
01.03.07.02. Jačanje ljudskih potencijala u javnom sektoru

	Plan 2025.	Izvršenje 2025.	Indeks
1104	81.500,00	72.758,76	89,27

Opis programa
Program se provodi kroz aktivnost *A1104-04 Naknada županijskim vijećnicima.*
Rashodi se odnose na isplatu naknada županijskim vijećnicima za rad u predstavničkom tijelu sukladno Odluci o nakadi vijećnicima županijske skupštine Zadarske županije („Službeni glasnik Zadarske županije broj 19/21).
U okviru aktivnosti utrošena su sredstva u iznosu od 72.758,76 eura, što je 89,27% od godišnjeg plana.

Program 1108 Predsjednički izbori
A1108-01 Predsjednički izbori
Naziv i brojčana oznaka mjere iz Provedbenog programa 2021. – 2025.
01.03.07.02. Jačanje ljudskih potencijala u javnom sektoru

	Plan 2025.	Izvršenje 2025.	Indeks
1106	470.918,75	470.918,75	100,00

Troškovi prvog kruga Predsjedničkih izbora koji je održan 29. prosinca 2024. godine i drugog kruga koji je održan 12. siječnja 2025. godine iznosili su 470.918,75 eura. Najveći dio troškova se odnosi na isplatu naknada za rad biračkih odbora, naknada za rad članovima županijskog izbornog povjerenstva, općinskih i gradskih izbornih povjerenstva, osobama angažiranim za rad na stručnim timovima izbornih povjerenstava te materijalne troškove provedbe izbora (tisak glasačkih listića i ostalog izbornog materijala, usluge promidžbe i informiranja za objavu zbirnih lista kandidata). Sredstva za provedbu predsjedničkih izbora su doznačena iz državnog proračuna.
Zakonske i druge pravne osnove

Zakon o izboru predsjednika Republike Hrvatske
Ustav Republike Hrvatske

Program 1501 Administracija i upravljanje
A1501-01 Rashodi za zaposlene
Naziv i brojčana oznaka mjere iz Provedbenog programa 2021. – 2025.
01.03.07.02. Jačanje ljudskih potencijala u javnom sektoru

	Plan 2025.	Izvršenje 2025.	Indeks
1501	5.066.635,31	4.947.923,03	97,66

Opis programa
Program se provodi kroz aktivnost *A1501-01 Rashodi za zaposlene.*
U okviru aktivnosti utrošena su sredstva u iznosu od 4.947.923,03 eura, što je 97,66% od godišnjeg plana. Najveći udjel od 96,80% u navedenom iznosu imaju rashodi za zaposlene (plaće za redovan rad, doprinosi i ostali rashodi za zaposlene), dok ostatak realiziranih rashoda čine materijalni rashodi (3,19%). Sredstva su utrošena za podmirenje rashoda za zaposlene uzimajući u obzir povećanje osnovice za obračun plaće sukladno Dodatku III. Kolektivnog ugovora za službenike i namještenike upravnih tijela Zadarske županije („Službeni glasnik Zadarske županije“ broj 35/21, 11/23, 7/24, 15/24, 20/25).
Najznačajnije izvršenje u okviru materijalnih rashoda odnosi se na službena putovanja u zemlji i inozemstvu u iznosu 27.127,87 eura, naknade prijevoza na posao i s posla u iznosu 86.656,50 eura te obvezni i preventivni zdravstveni pregledi zaposlenika u iznosu 42.898,02 eura. Naime, svi djelatnici imaju najmanje jednom u dvije godine pravo na sistematski pregled o trošku poslodavca temeljem kolektivnog ugovora. Troškovi sistematskog pregleda u 2025. godini ukupno iznose 70.595,17 eura, a kroz ovu aktivnost je izvršeno 42.898,02 eura.
Zakonske i druge pravne osnove
Zakon o plaćama u lokalnoj i područnoj (regionalnoj) samoupravi,
Odluka o plaći i drugim pravima dužnosnika Zadarske županije,
Odluka o izvršavanju Proračuna Zadarske županije,
Odluka o koeficijentima za obračun plaće službenika i namještenika Zadarske županije,
Kolektivni ugovor za službenike i namještenike upravnih tijela Zadarske županije,
Pravilnik o službenim putovanjima**Program 1503 Postupanje s nezakonito izgrađenim zgradama**
A 1503-01 Rashodi za poslove zadržavanja nezakonito izgrađenih zgrada
Naziv i brojčana oznaka mjere iz Provedbenog programa 2021. – 2025.
01.03.07.06. Unaprjeđenje sustava upravljanja imovinom u vlasništvu lokalne i regionalne samouprave

	Plan 2025.	Izvršenje 2025.	Indeks
1503	214.100,00	173.667,35	81,12

Opis programa
Program se provodi kroz aktivnost *A1503-01 Rashodi za poslove zadržavanja nezakonito izgrađenih zgrada*
U okviru aktivnosti utrošena su sredstva u iznosu od 173.667,35 eura, što je 81,12% od godišnjeg plana. Najveći udjel od 96,97% u navedenom iznosu imaju rashodi za zaposlene (plaće za redovan rad, doprinosi i ostali rashodi za zaposlene), dok ostatak realiziranih rashoda čine materijalni rashodi (3,0%).
Materijalni rashodi izvršeni su u iznosu 5.259,00 euro što je 99,91 % u odnosu na plan, a odnose se na naknadu prijevoza na posao i s posla.
Pokazatelj rezultata

Pokazatelj rezultata	Jedinica	Polazna vrijednost	Ciljana vrijednost (2025.)	Ostvarena vrijednosti (2025.)
Broj riješenih predmeta legalizacije nezakonito izgrađenih zgrada	broj riješenih predmeta	789	950	715

Program 1505 UDU- Povjereni poslovi

A1505-01 UDU- Rashodi za zaposlene

Naziv i brojčana oznaka mjere iz Provedbenog programa 2021. – 2025.

01.03.07.02. Jačanje ljudskih potencijala u javnom sektoru

	Plan 2025.	Izvršenje 2025.	Indeks
1505	3.632.714,67	3.631.400,76	99,96

Opis aktivnosti

Program se provodi kroz aktivnost *A1505-01 UDU- Rashodi za zaposlene*.

U okviru aktivnosti utrošena su sredstva u iznosu od 3.631.400,76 eura, što je 99,96% od godišnjeg plana. Najveći udjel od 97,06% u navedenom iznosu imaju rashodi za zaposlene (plaće za redovan rad, doprinosi i ostali rashodi za zaposlene), dok ostatak realiziranih rashoda čine materijalni rashodi (2,67%) i financijski rashodi (0,26%).

Najznačajnije izvršenje u okviru materijalnih rashoda odnose se na naknade prijevoza na posao i s posla u iznosu 57.718,35 eura, sistematske preglede u iznosu 27.697,15 eura te usluge banaka u iznosu 9.630,60 eura.

Navedena aktivnost uključuje povjerene poslove državne uprave županiji koji su prvostupanjskog karaktera, osobito poslova rješavanja u upravnim stvarima i izdavanja raznih potvrda građanima poput sklapanja braka, životnog partnerstva, vođenja državnih matica (matica rođenih, matica vjenčanih, matica umrlih), knjige državljana, registra životnog partnerstva i registra birača. Time se želi postići djelotvornije i učinkovitije obavljanje poslova državne uprave na razini najbližoj građanima.

Temeljem članka 32. Zakona o izvršavanju Državnog proračuna Republike Hrvatske za 2025. godinu iz razdjela Ministarstva pravosuđa, uprave i digitalne transformacije doznačeno je 2.256.288,00 eura za obavljanje povjerenih poslova državne uprave, te se razlika do potpunog izvršenja financira iz izvornih županijskih sredstava, u iznosu od 1.372.675,96 eura.

Zakonske i druge pravne osnove

Zakon o sustavu državne uprave

Odluka o sklapanju Sporazuma o preuzimanju predmeta, pismohrane, ostale dokumentacije, opreme te sredstava za rad od mjesno nadležnog ureda državne uprave

Program 1601 Financijski poslovi

	Plan 2025.	Izvršenje 2025.	Indeks
1601	723.007,16	764.057,17	105,68

A1601-01 Financijski poslovi

Naziv i brojčana oznaka mjere iz Provedbenog programa 2021. – 2025.

01.03.07.01. Optimizacija i digitalizacija usluga i procesa javna uprave

	Plan 2025.	Izvršenje 2025.	Indeks
1601-01	447.007,16	440.249,61	98,49

Opis aktivnosti

Program se provodi kroz aktivnost *A1601-1 Financijski poslovi i A1601-04 Obveze po osnovi zaduživanja*.

U okviru aktivnosti utrošena su sredstva u iznosu od 440.249,61 eura, što je 98,49% od godišnjeg plana. Najveći udjel od 95,14% u navedenom iznosu imaju materijalni rashodi, dok ostatak realiziranih rashoda čine financijski rashodi (4,85%).

Najznačajnije izvršenje u okviru materijalnih rashoda odnosi se na naknade za izdavanje rješenja za cestovna motorna vozila od strane stanica za tehnički pregled u iznosu 40.077,50 eura, naknade Poreznoj upravi za poslove evidentiranja, utvrđivanja, naplate, nadzora i ovrhe poreza na dohodak (1% od ukupno naplaćenih prihoda od poreza na dohodak) u iznosu 307.292,08 eura, naknade za evidentiranje i naplatu županijskih poreza (5% od ukupno naplaćenih županijskih poreza) u iznosu 20.206,33 eura, te članarina za Hrvatsku zajednicu županija u iznosu 31.748,40 eura.

Zakonske i druge pravne osnove

Odluka o visini članarine za Hrvatsku zajednicu županija,
Ugovor o obavljanju platnog prometa u zemlji,
Odluka o obavljanju poslova utvrđivanja, evidentiranja nadzora, naplate i ovrhe radi naplate županijskih poreza,
Odluka o dopuni Odluke o obavljanju poslova utvrđivanja, evidentiranja nadzora, naplate i ovrhe radi naplate županijskih poreza

A1601-04 Obveze po osnovi zaduživanja

Naziv i brojčana oznaka mjere iz Provedbenog programa 2021. – 2025.

01.03.07.06. Unaprjeđenje sustava upravljanja imovinom u vlasništvu lokalne i regionalne samouprave

	Plan 2025.	Izvršenje 2025.	Indeks
A1601-04	276.000,00	323.807,56	117,32

Opis aktivnosti

U okviru aktivnosti utrošena su sredstva u iznosu od 323.807,56 eura, ili 117,32% godišnjeg plana. Zadarska županija izvršavala je obveze sukladno otplatnom planu po kreditu dobivenom od Erste&Steiermarkische banka d.d., Rijeka (2023. godina) s namjenom za investicijske projekte. U izvještajnom razdoblju otplaćena su dva anuiteta u iznosu 238.934,28 eura te kamate u iznosu 84.873,28 eura. Izvršenje u manjoj mjeri odstupa od planiranog proračuna na izdacima za otplatu kredita zbog ranijeg početka otplate dijela kredita u 2025. godini.

U Upravnom odjelu za financije i proračun ostvareni su i **sljedeći opći ciljevi:**

- svi propisani financijsko-planski dokumenti su pravovremeno izrađeni,
- pravovremeno podmirivanje obveza u skladu s usvojenim proračunom,
- upravljanje sustavom županijske riznice,
- ažurno i sveobuhvatno evidentiranje svih poslovnih događaja u računovodstvenim evidencijama,
- osiguranje sveobuhvatne, pravovremene i točne informacije o financijskom položaju Zadarske županije, izvorima financiranja i trošenju novca kroz sustav transparentni proračun,,
- rješavanje upravnih postupaka u II. stupnju na rješenja o gradskim i općinskim porezima.

Razdjel 030 UPRAVNI ODJEL ZA OBRAZOVANJE, KULTURU I ŠPORT

Uvod

Upravni odjel za obrazovanje, kulturu i šport organizacijski je klasificiran u jedan razdjel „Upravni odjel za obrazovanje, kulturu i šport" i pet glava.

Najznačajniji poslovi i zadatci na razini razdjela obuhvaćaju: upravne i stručne poslove u području srednjeg i osnovnog obrazovanja, kulture, športa i tehničke kulture.

Prikaz ukupnog financijskog plana za razdjel

	Plan 2025.	Izvršenje 2025.	Indeks
030	109.696.787,73	97.298.158,00	88,70

Glava 030-01 Upravni odjel za obrazovanje, kulturu i šport

Sastoji se od slijedećih 5 programa:
1. Ostala djelatnost u kulturi,
2. Zajednica tehničke kulture,
3. Tehnička kultura – ostalo,
4. Športska djelatnost i
5. Predškolstvo.

Program 2103 Ostala djelatnost u kulturi

	Plan 2025.	Izvršenje 2025.	Indeks
2103	150.100,00	145.957,82	97,24

Opis programa

Navedeni program provodi se kroz:
- Aktivnost A 2103-01 Programi u kulturi, u kojoj su osigurana sredstva za naknade članovima Kulturnog vijeća, ustanove u kulturi kojima je osnivač Republika Hrvatska ili JLS, programe gradova i općina, programe nakladnika, kulturu mladih i alternativnu kulturu, programe KUD-ova, izložbene i scenske programe, filmske, video i multimedijalne programe, programe glazbene kulture i znanstveno-istraživačke programe.

Zakonske i druge pravne osnove

Zakon o financiranju javnih potreba u kulturi
Zakon o udrugama
Zakon o lokalnoj i područnoj (regionalnoj) samoupravi
Statut Zadarske županije
Proračun Zadarske županije
Odluka o izvršenju proračuna.

Cilj provedbe programa i pokazatelji u razdoblju 2023.-2025. i uspješnosti kojima će se mjeriti ostvarenje tih ciljeva

1. Zaštićena i očuvana kulturna baština
2. Razvoj kulturnog i umjetničkog stvaralaštva i proizvodnje
3. Potpora umjetničkom stvaralaštvu, poduzetništvu i participaciji u kulturi
4. Poticanje razvoja izvedbenih umjetnosti
5. Razvoj književno-nakladničke i knjižnične djelatnosti
6. Unapređenje audiovizualnih djelatnosti i medija
7. Poticanje likovne i djelatnosti novih medijskih kultura
8. Poticanje mladih na aktivno sudjelovanje u kulturnoj zajednici

Pokazatelji rezultata

Pokazatelj rezultata	Jedinica	Polazna vrijednost	Ciljana vrijednost (2025.)	Ostvarena vrijednost (2025.)
Programi u kulturi	broj održanih manifestacija i projekata iz svih područja kulture	92	93	92

Procjena i ishodište potrebnih sredstava za značajnije aktivnosti/projekte

Sredstva namijenjena Ostaloj djelatnosti u kulturi osiguravaju se u Županijskom proračunu, a raspoređuju se na temelju Programa javnih potreba u kulturi za 2025. godinu.

Izvještaj o postignutim ciljevima i rezultatima programa temeljenim na pokazateljima uspješnosti u 2025. godini

Programi udruga u kulturi, te potpore manifestacijama i programima iz kulture realizirani u ovom izvještajnom razdoblju u skladu sa **Odlukom o dodjeli finacijskih sredstva za 2025**. godinu i **Odlukama o rasporedu sredstva**,

Program 2104 Zajednica tehničke kulture

	Plan 2025.	Izvšenje 2025.	Indeks
2104	83.000,00	82.999,01	100,00

Opis programa

Navedeni program se provodi kroz aktivnost A 2104-01 Djelatnost tehničke kulture, u kojoj se najveći dio odnosi na plaće i doprinose na plaće zaposlenika Zajednice tehničke kulture Zadarske županije, te trošak službenih putovanja i naknada za prijevoz na posao i s posla. Od ostalih rashoda tu su i ostali materijalni i financijski rashodi, te rashodi za programe.

Zakonske i druge pravne osnove

Zakon o tehničkoj kulturi
Statut Zadarske županije
Proračun Zadarske županije
Odluka o izvršenju proračuna
Zakon o lokalnoj i područnoj (regionalnoj) samoupravi

Cilj provedbe programa u razdoblju 2023. - 2025. i pokazatelji uspješnosti kojima će se mjeriti ostvarenje tih ciljeva

- Poticanje i promicanje tehničke kulture
- Djelovanje Zajednice tehničke kulture

Pokazatelji rezultata

Pokazatelj rezultata	Jedinica	Polazna vrijednost	Ciljana vrijednost (2025.)	Ostvarena vrijednost (2025.)
Djelatnost tehničke kulture	broj natjecanja iz prirodnih predmeta	17	17	17

Procjena i ishodište potrebnih sredstava za značajnije aktivnosti/projekte

Sredstva za rad Zajednice tehničke kulture osiguravaju se u Županijskom proračunu, a sredstva za unapređenje tehničke kulture mogu se još osiguravati u proračunu jedinice lokalne samouprave, sredstvima donacija, pomoći, te potporama iz Ministarstva znanosti i obrazovanja, te vlastitim sredstvima.

Izvještaj o postignutim ciljevima i rezultatima programa temeljenim na pokazateljima uspješnosti u 2025. godini

Provedbom ovog programa osigurana su sredstva za rad Zajednice tehničke kulture čime je poticana i promicana tehnička kultura kao takva na području Zadarske županije.

Program 2106 Športska djelatnost

	Plan 2025.	Izvršenje 2025.	Indeks
2106	430.800,00	430.019,05	99,82

Opis programa

Navedeni program se u cijelosti provodi kroz dvije aktivnosti i to:
- Aktivnost A 2106-01 Djelatnost Športske zajednice Zadarske županije, u kojoj se najveći dio odnosi na plaće i doprinose na plaće zaposlenika Športske zajednice Zadarske županije, trošak naknada za prijevoz na posao i s posla, materijalne rashode, te programe Športske zajednice Zadarske županije;

- Aktivnost A2106-02 Javne potrebe u športu, koja se raspoređuje temeljem Programa javnih potreba u športu, a obuhvaća slijedeće programe: poticanje i promicanje športa, športske aktivnosti djece, mladeži i studenata, djelovanje športskih udruga, športska priprema i natjecanja, šport osoba s invaliditetom i ostali programi u športu
- Aktivnost A2106-03 Vratimo šport u škole

Zakonske i druge pravne osnove

Zakon o proračunu
Zakon o lokalnoj i područnoj (regionalnoj) samoupravi
Zakon o sportu
Statut Zadarske županije
Proračun Zadarske županije
Odluka o izvršenju proračuna

Cilj provedbe programa u razdoblju 2023. - 2025. i pokazatelji uspješnosti kojima će se mjeriti ostvarenje tih ciljeva

1. Promicanje, razvitak i unapređenje športa
2. Planiranje rada i razvoja športa na području Zadarske županije
3. Organiziranje športskih natjecanja
4. Suradnja s drugim športskim organizacijama u zemlji i svijetu
5. Informiranje članova o ostvarenim športskim rezultatima i akcijama ŠZZŽ
6. Briga za unapređenje higijenske i zdravstvene zaštite
7. Sudjelovanje na domaćim i međunarodnim športskim natjecanjima
8. Promocija športa u sredstvima javnog priopćavanja
9. Poticanje i promicanje školskog športa
10. Organiziranje natjecanja školskih športskih društava osnovnih i srednjih škola.

Pokazatelji rezultata

Pokazatelj rezultata	Jedinica	Polazna vrijednost	Ciljana vrijednost (2025.)	Ostvarena vrijednost (2025.)
Javne potrebe u športu	broj održanih manifestacija i projekata u kojima je sudjelovalo nekoliko tisuća sportaša na području cijele županije	120	121	120

Procjena i ishodište potrebnih sredstava za značajnije aktivnosti/projekte

Sredstva za rad Športske zajednice Zadarske županije i programa javnih potreba u športu osiguravaju se u Županijskom proračunu, a sredstva za unapređenje športa mogu se još osiguravati u proračunu jedinice lokalne samouprave, sredstvima donacija, pomoći, potporama iz Ministarstva znanosti i obrazovanja, Državnog ureda za šport, te vlastitim sredstvima ŠZZŽ.

Izvještaj o postignutim ciljevima i rezultatima programa temeljenim na pokazateljima uspješnosti u 2025. godini

Provedbom Programa Športske djelatnosti održana su sportska natjecanja u organizaciji Županijskog saveza školskog sporta u osnovnim i srednjim školama.
Programi udruga u športu, te potpore manifestacijama i programima iz športa realizirani u ovom izvještajnom razdoblju u skladu sa Programom javnih potreba u športu Zadarske županije za 2025. godinu

Program 2201 Predškolstvo

	Plan 2025.	Izvršenje 2025.	Indeks

2201	102.400,00	102.938,63	100,00

Opis programa

Navedeni program se u cijelosti provodi kroz aktivnost A 2201-01 Programi u predškolstvu, u kojoj se sredstva raspoređuju temeljem Programa javnih potreba u prosvjeti, a odnose se na dodatne programe rada u dječjim vrtićima s područja Zadarske županije (izložbe, tematske radionice, plesne manifestacije, Božićni koncert…).

Zakonske i druge pravne osnove

Zakon o predškolskom odgoju i obrazovanju
Zakon o proračunu
Zakon o lokalnoj i područnoj (regionalnoj) samoupravi
Statut Zadarske županije
Proračun Zadarske županije
Odluka o izvršenju proračuna

Cilj provedbe programa u razdoblju 2023. - 2025. i pokazatelji uspješnosti kojima će se mjeriti ostvarenje tih ciljeva

1. Poticanje spontanih dječjih aktivnosti
2. Razvoj motorike i fizičkih sposobnosti djeteta;
3. Bogaćenje dječjeg iskustva o ljudima, predmetima i pojavama iz neposredne dječje okoline
4. Razvoj intelektualnih i moralnih sposobnosti i dr.

Pokazatelji rezultata

Pokazatelj rezultata	Jedinica	Polazna vrijednost	Ciljana vrijednost (2025.)	Ostvarena vrijednost (2025.)
Programi u predškolstvu	broj programa	9	9	10

Procjena i ishodište potrebnih sredstava za značajnije aktivnosti/projekte

Sredstva za programe u predškolstvu osiguravaju se u Županijskom proračunu, a sredstva za unapređenje predškolske djelatnosti mogu se još osiguravati u proračunu jedinice lokalne samouprave, sredstvima donacija, pomoći, potporama iz Ministarstva znanosti i obrazovanja, te vlastitim sredstvima predškolskih ustanova.

Izvještaj o postignutim ciljevima i rezultatima programa temeljenim na pokazateljima uspješnosti u 2025. godini

Programi u predškolstvu realizirani su u ovom izvještajnom razdoblju u skladu sa Programom javnih potreba u prosvjeti Zadarske županije za 2025. godinu.

Glava 030-02 Narodni muzej

	Plan 2025.	Izvršenje 2025.	Indeks
030-02	2.180.033,08	1.800.587,48	82,59

Program 2101 Muzejsko galerijska djelatnost

	Plan 2025.	Izvršenje 2025.	Indeks
2101	2.177.783,08	1.800.587,48	82,59

Opis programa

Navedeni program se u cijelosti provodi kroz:
1. Aktivnost A 2101-01 Djelatnost Narodnog muzeja, u kojoj se najveći dio odnosi na plaće i doprinose na plaće zaposlenika Narodnog muzeja, te trošak službenih putovanja i naknada za prijevoz na posao i s posla.

2. Projekt KP2101-02 Opremanje poslovnih prostorija unutar kojeg su planirani rashodi za nabavu proizvedene dugotrajne imovine, za postrojenja i opremu, knjige, umjetnička djela i ostale izložbene vrijednosti.
3. Aktivnost A 2101-03 Izložbena djelatnost u kojoj su planirani rashodi za izložbe.
4. Aktivnost A2101-05 Kneževa palača unutar koje su planirani rashodi za zaposlene, te za materijal i usluge, a predviđeni izvor financiranja je najvećim dijelom prihod JLS - Grad Zadar, te vlastiti prihodi ustanove.

Zakonske i druge pravne osnove

Zakon o proračunu
Pravilnik o proračunskom računovodstvu i računskom planu
Zakon o ustanovama
Zakon o muzeju
Statut Zadarske županije
Proračun Zadarske županije
Odluka o izvršenju proračuna
Zakon o lokalnoj i područnoj (regionalnoj) samoupravi

Cilj provedbe programa u razdoblju 2023. - 2025. i pokazatelji uspješnosti kojima će se mjeriti ostvarenje tih ciljeva

1. Unaprijediti muzejske djelatnosti i povećati održivo korištenje cjelokupne muzejske baštine u funkciji društveno gospodarskog razvoja
2. Stručno pozicionirati sve muzejske ustanove sa područja Zadarske županije u okviru Narodnog muzeja
3. Pridonijeti daljnjem sustavnom jačanju sposobnosti, znanja i vještina kod zaposlenika u muzejima za učinkovitiji i uspješniji razvoj muzejskih djelatnosti, a osobito za održivo korištenje muzejske baštine;
4. Načiniti evaluaciju provedbenih aktivnosti i realizacije utvrđenih ciljeva.

A2101-01 Djelatnost narodnog muzeja

Naziv i brojčana oznaka mjere iz Provedbenog programa 2021. – 2025.

01.01.05.01. Unaprjeđenje sustava upravljanja, očuvanja i valorizacije kulturne i povijesne baštine

	Plan 2025.	Izvršenje 2025.	Indeks
A2101-01	1.319.450,08	1.203.845,84	91,24

Opis aktivnosti/projekta

Djelatnost Narodnog muzeja, u kojoj se najveći dio odnosi na plaće i doprinose na plaće zaposlenika Narodnog muzeja, te trošak službenih putovanja i naknada za prijevoz na posao i s posla.

Ključne aktivnosti:

Plaća i materijalna prava zaposlenika

Pokazatelji rezultata

Pokazatelj rezultata	Jedinica	Polazna vrijednost	Ciljana vrijednost (2025.)	Ostvarena vrijednost (2025.)
Djelatnost Narodnog muzeja	broj održanih izložbi	70	70	63

Procjena i ishodište potrebnih sredstava za značajnije aktivnosti/projekte

Sredstva za rad Narodnog muzeja osiguravaju se najvećim dijelom u Županijskom proračunu, a sredstva za unapređenje muzejske djelatnosti mogu se još osiguravati u proračunu jedinice lokalne samouprave, sredstvima donacija, pomoći, potporama iz Ministarstva kulture, te vlastitim sredstvima muzeja.

Izvještaj o postignutim ciljevima i rezultatima programa temeljenim na pokazateljima uspješnosti u 2025. godini
Tijekom 2025. godine muzejske odjele i izložbene prostore posjetilo je 89.836 posjetitelja, dok je sam Narodni muzej organizirao 57 izložbe.
Evidentirana su ukupno 4 izdanja u nakladi Narodnog muzeja Zadar.

K2101-02 Opremanje poslovnih prostora
Naziv i brojčana oznaka mjere iz Provedbenog programa 2021. – 2025.
01.01.05.01. Unaprjeđenje sustava upravljanja, očuvanja i valorizacije kulturne i povijesne baštine

	Plan 2025.	Izvršenje 2025.	Indeks
K2101-02	90.340,00	63.761,80	70,58

Opis aktivnosti/projekta
Navedena Aktivnost odnosi se opremanje i sanaciju poslovnih prostorija.
Pokazatelji rezultata

Pokazatelj rezultata (naziv pokazatelja)	Polazna vrijednost	Ciljana vrijednost 2025.	Ostvarena vrijednost 2025.
Broj obnovljenih projekata	2	2	2

Svrha provedbe mjere
Ovom mjerom doprinijet će unaprjeđenju kvalitete života društva te očuvanju kulturnog i nacionalnog identiteta, kao i identiteta Zadarske županije. Omogućit će se valoriziranje kulturnih dobara čime će se doprinijeti i razvoju Zadarske županije kroz ekonomski i socijalni te turistički aspekt.
Ključne aktivnosti:
Sanacija Gradske lože i Gradske straže

A2101-03 Izložbena djelatnost
Naziv i brojčana oznaka mjere iz Provedbenog programa 2021. – 2025.
01.01.05.01. Unaprjeđenje sustava upravljanja, očuvanja i valorizacije kulturne i povijesne baštine

	Plan 2025.	Izvršenje 2025.	Indeks
A2101-03	408.613,00	223.510.30	54,70

Opis aktivnosti/projekta
Aktivnost A 2101-03 Izložbena djelatnost u kojoj su planirani rashodi za izložbe u Prirodoslovnom odjelu, Etnološkom odjelu, Galeriji umjetnina i Muzeju grada Zadra.
Navedena aktivnost nije realizirana u iznosu od 185.103,00 zbog usklađivanja prihoda.
Svrha provedbe mjere
Ovom mjerom doprinijet će unaprjeđenju kvalitete života društva te očuvanju kulturnog i nacionalnog identiteta, kao i identiteta Zadarske županije. Omogućit će se valoriziranje kulturnih dobara čime će se doprinijeti i razvoju Zadarske županije kroz ekonomski i socijalni te turistički aspekt.
Ključne aktivnosti
Održavanje izložbi u Narodnom muzeju
Prezentiranje ostalog sadržaja u kulturi
Pokazatelji rezultata

Pokazatelj rezultata (naziv pokazatelja)	Polazna vrijednost	Ciljana vrijednost 2025.	Ostvarena vrijednost 2025.

Broj pojedinačnih kulturnih događanja (izložbi)	63	63	63

A2101-05 Kneževa palača

Naziv i brojčana oznaka mjere iz Provedbenog programa 2021. – 2025.

01.01.05.02. Jačanje financijskih, institucionalnih i ljudskih resursa u kulturi i kreativnim industrijama

	Plan 2025.	Izvršenje 2025.	Indeks
A2101-05	359.380,00	309.469,54	86,11

Opis aktivnosti/projekta

Aktivnost A2101-05 Kneževa palača unutar koje su planirani rashodi za zaposlene, te za materijal i usluge, a predviđeni izvor financiranja je najvećim dijelom prihod JLS - Grad Zadar, te vlastiti prihodi ustanove.

Svrha provedbe mjere

Provedbom ove mjere, kroz jačanje financijskih, institucionalnih te ljudskih resursa u kulturi i kreativnim industrijama ostvarit će se jedan od najbitnijih preduvjeta za njihov daljnji razvoj i iskorak.

Ključne aktivnosti

Financiranje redovnog rada ustanova u kulturi

Organizacija pojedinačnih događanja u kulturi, kreativnim industrijama (izložbe, predstave, manifestacije i dr.)

Provedba edukacija i osposobljavanja

Pokazatelji rezultata

Pokazatelj rezultata (naziv pokazatelja)	Polazna vrijednost	Ciljana vrijednost 2025.	Ostvarena vrijednost 2025.
Broj pojedinačnih kulturnih događanja (izložbi)	7	8	7

Glava 030-03 Kazalište lutaka

	Plan 2025.	Izvršenje 2025.	Indeks
030-03	1.485.460,05	1.355.074,23	91.22

Program 2102 Kazališna djelatnost

	Plan 2025.	Izvršenje 2025.	Indeks
2102	1.485.460,05	1.355.074,23	91,22

Opis programa

Program Kazališna djelatnost odnosi se na djelatnost Kazališta lutaka Zadar

Zakonske i druge pravne osnove

Zakon o proračunu

Pravilnik o proračunskom računovodstvu i računskom planu

Zakon o ustanovama

Zakon o kazalištima

Statut Zadarske županije

Proračun Zadarske županije

Odluka o izvršavanju proračuna

Zakon o lokalnoj i područnoj (regionalnoj) samoupravi

A2102-01 Djelatnost Kazališta lutaka

Naziv i brojčana oznaka mjere iz Provedbenog programa 2021. – 2025.
01.01.05.02. Jačanje financijskih, institucionalnih i ljudskih resursa u kulturi i kreativnim industrijama

	Plan 2025.	Izvršenje 2025.	Indeks
A2102-01	1.215.639,00	1.142.576,95	93,99

Opis aktivnosti/projekta
Aktivnosti A2102-01 odnosi se na plaće i doprinose na plaće zaposlenika Kazališta lutaka Zadar, trošak službenih putovanja i naknada za prijevoz na posao i s posla, te ostalih materijalnih i financijskih rashoda. Plan je izvršen u iznosu od 1.142.576,95 eura
Svrha provedbe mjere
Provedbom ove mjere, kroz jačanje financijskih, institucionalnih te ljudskih resursa u kulturi i kreativnim industrijama ostvarit će se jedan od najbitnijih preduvjeta za njihov daljnji razvoj i iskorak.
Ključne aktivnosti
Financiranje redovnog rada ustanova u kulturi
Organizacija pojedinačnih događanja u kulturi, kreativnim industrijama (izložbe, predstave, manifestacije i dr.)
Poticanje kreativnih industrija
Priprema i provedba razvojnih projekata
Provedba edukacija i osposobljavanja
Pokazatelji rezultata

Pokazatelj rezultata (naziv pokazatelja)	Polazna vrijednost	Ciljana vrijednost 2025.	Ostvarena vrijednost 2025.
Broj pojedinačnih kulturnih događanja (održane predstave u okviru redovnog programa, premijere i gostovanja)	220	218	218

A2102-02 Kazališne predstave
Naziv i brojčana oznaka mjere iz Provedbenog programa 2021. – 2025.
01.01.05.02. Jačanje financijskih, institucionalnih i ljudskih resursa u kulturi i kreativnim industrijama

	Plan 2025.	Izvršenje 2025.	Indeks
A2102-02	95.580,28	81.919,12	85,71

Opis aktivnosti/projekta
Kroz aktivnost A2102-2 osiguravaju se sredstva za kazališne predstave
Svrha provedbe mjere
Provedbom ove mjere, kroz jačanje financijskih, institucionalnih te ljudskih resursa u kulturi i kreativnim industrijama ostvarit će se jedan od najbitnijih preduvjeta za njihov daljnji razvoj i iskorak
Ključne aktivnosti
Financiranje redovnog rada ustanova u kulturi
Organizacija pojedinačnih događanja u kulturi, kreativnim industrijama (izložbe, predstave, manifestacije i dr.)
Pokazatelji rezultata

Pokazatelj rezultata (naziv pokazatelja)	Polazna vrijednost	Ciljana vrijednost 2025.	Ostvarena vrijednost 2025.
Broj pojedinačnih kulturnih događanja (broj predstava)	**148**	**250**	**250**

K2102-03 Zgrada Kazališta lutaka Zadar

Naziv i brojčana oznaka mjere iz Provedbenog programa 2021. – 2025.

01.01.05.02. Jačanje financijskih, institucionalnih i ljudskih resursa u kulturi i kreativnim industrijama

	Plan 2025.	Izvršenje 2025.	Indeks
K2102-03	156.283,84	113.947,50	72,91

Opis aktivnosti/projekta

Kroz aktivnost A2102-3 osiguravaju se sredstva za zgradu kazalištu i za sanacija krovišta Sv. Dominika. Projekt sanacije krovišta Sv. Dominika financira se i od strane Ministrova kulture i medija.

Ključne aktivnosti

Financiranje redovnog rada ustanova u kulturi

Organizacija pojedinačnih događanja u kulturi, kreativnim industrijama (izložbe, predstave, manifestacije i dr.)

Pokazatelji rezultata

Pokazatelj rezultata (naziv pokazatelja)	Polazna vrijednost	Ciljana vrijednost 2025.	Ostvarena vrijednost 2025.
Broj obnovljenih zgrada	1	1	1

A2102-05 Projekt Festival Mediteraneo

Naziv i brojčana oznaka mjere iz Provedbenog programa 2021. – 2025.

01.01.05.02. Jačanje financijskih, institucionalnih i ljudskih resursa u kulturi i kreativnim industrijama

	Plan 2025.	Izvršenje 2025.	Indeks
A2102-05	16.630,93	16.630,66	100,00

Opis aktivnosti/projekta

Aktivnost A2102-05 Projekt Festival Mediteraneo osiguravaju se sredstva za organizaciju festivala najboljih lutkarskih predstava iz zemalja mediteranskog podneblja koji se održao tijekom srpnja 2025.

Pokazatelji rezultata

Pokazatelj rezultata (naziv pokazatelja)	Polazna vrijednost	Ciljana vrijednost 2025.	Ostvarena vrijednost 2025.
Broj posjetitelja	650	650	650

A2102-06 Obnova kazališnih predstava

Naziv i brojčana oznaka mjere iz Provedbenog programa 2021. – 2025.

01.01.05.02. Jačanje financijskih, institucionalnih i ljudskih resursa u kulturi i kreativnim industrijama

	Plan 2025.	Izvršenje 2025.	Indeks
A2102-06	1.326,00	0,00	0,00

Opis aktivnosti/projekta

Aktivnost A2102-06 Obnova kazališnih predstava osigurana su sredstva za predviđene rashode za predstave tijekom 2025. Navedena aktivnost nije realizirana

Glava 030-04 Osnovnoškolsko obrazovanje

	Plan 2025.	Izvršenje 2025.	Indeks

030-04	51.276.280,72	43.569.525,72	84,97

Program 2202 Osnovno školstvo- standard

	Plan 2025.	Izvršenje 2025.	Indeks
2202	37.582.206,60	37.300.640,19	99,25

Opis programa

Program 2202 Osnovno školstvo – standard relaizira se kroz:

- A2202-01 Djelatnost osnovnih škola
- K202-02 Nabava proizvedene dugotrajne imovine
- T202-03 Hitne intervencije u osnovnim školama
- A2202-04 Adminstracije i upravljanje

Zakonske i druge pravne osnove

Uredba Vlade Republike Hrvatske o načinu izračuna iznosa pomoći izravnanja za decentralizirane funkcije jedinica lokalne i područne (regionalne) samouprave
Odluka o kriterijima i mjerilima za utvrđivanje bilančnih prava za financiranje minimalnog financijskog standarda javnih potreba osnovnog školstva
Zakon o proračunu
Proračun Zadarske županije
Odluka o izvršavanju proračuna
Statut Zadarske županije
Zakon o odgoju i obrazovanju u osnovnoj i srednjoj školi
Državni pedagoški standard osnovnoškolskog sustava odgoja i obrazovanja
Zakon o sigurnosti prometa na cestama
Pravilnik o uvjetima koje moraju ispunjavati autobusi kojima se organizirano prevoze djeca

A2202-01 Djelatnost osnovnih škola

Naziv i brojčana oznaka mjere iz Provedbenog programa 2021. – 2025.

01.02.06.01. Unaprjeđenje obrazovne infrastrukture

	Plan 2025.	Izvršenje 2025.	Indeks
A2202-01	3.944.377,81	4.447.476,02	112,75

Opis aktivnosti/projekta

Aktivnost A2202-01 Djelatnost osnovnih škola - u kojoj se osiguravaju sredstva za materijalne i financijske rashode osnovnih škola kojima je osnivač Zadarska županija, te dio rashoda za materijal i usluge tekućeg i investicijskog održavanja osnovnih škola. Navedena aktivnost realizirana je u većem iznosu zbog povećanja prihoda.

Svrha provedbe mjere

Provedbom ove mjere poboljšat će se uvjeti rada za učenike i nastavno osoblje, modernizirati prostor i oprema, te ulagati u razvoj ljudskih podizanja standarda potencijala u svrhu.

Ključne aktivnosti

Sufinanciranje redovnog rada Osnovnih škola
Priprema i provedba projekata unaprjeđenja infrastrukture i opremljenost

Pokazatelji rezultata

Pokazatelj rezultata (naziv pokazatelja)	Polazna vrijednost	Ciljana vrijednost 2025.	Ostvarena vrijednost 2025.
Broj odgojno-obrazovnih ustanova (broj osnovnih škola kojima je osnivač Zadarska županija)	27	27	27

K2202-02 Nabava proizvedene dugotrajne imovine

Naziv i brojčana oznaka mjere iz Provedbenog programa 2021. – 2025.
01.02.06.01. Unaprjeđenje obrazovne infrastrukture

	Plan 2025.	Izvršenje 2025.	Indeks
K2202-02	281.310,79	235.166,89	83,60

Opis aktivnosti/projekta
Navedena aktivnost odnosi na kapitalna ulaganju u osnovnim školama. Kroz navedenu aktivnost se financirala izgradnja multifunkcionalnog školskog igrališta OŠ Petar Zoranić Stankovci, radovi u OŠ Benkovac, sanacija krovišta i vanjske stolarije u Područnoj školi Kukljice OŠ Valentin Klarin Preko i oprema kuhinje u OŠ Franka Lisice Polača.
Svrha provedbe mjere
Provedbom ove mjere poboljšat će se uvjeti rada za učenike i nastavno osoblje, modernizirati prostor i oprema.
Ključne aktivnosti
Kapitalna ulaganja u školama
Pokazatelji rezultata

Pokazatelj rezultata (naziv pokazatelja)	Polazna vrijednost	Ciljana vrijednost 2025.	Ostvarena vrijednost 2025.
Broj škola u koje se ulagalo	25	25	24

T2202-03 Hitne intervencije u osnovnim školama
Naziv i brojčana oznaka mjere iz Provedbenog programa 2021. – 2025.
01.02.06.01. Unaprjeđenje obrazovne infrastrukture

	Plan 2025.	Izvršenje 2025.	Indeks
T2202-03	245.863,44	244.763,81	99,25

Opis aktivnosti/projekta
Najveći dio troškova unutar eve aktivnosti odnosi se na nabavu materijala i dijelova za tekuće i investicijsko održavanje škola, te usluge tekućeg i investicijskog održavanja građevinskih objekata i opreme.
Svrha provedbe mjere
Provedbom ove mjere poboljšat će se uvjeti rada za učenike i nastavno osoblje, modernizirati prostor i oprema.
Ključne aktivnosti
Kapitalna ulaganja u školama
Pokazatelji rezultata

Pokazatelj rezultata (naziv pokazatelja)	Polazna vrijednost	Ciljana vrijednost 2025.	Ostvarena vrijednost 2025.
Broj hitnih intervencija	100	100	10

A2202-04 Administracija i upravljanje
Naziv i brojčana oznaka mjere iz Provedbenog programa 2021. – 2025.
01.02.06.01. Unaprjeđenje obrazovne infrastrukture

	Plan 2025.	Izvršenje 2025.	Indeks
A2202-04	33.110.654,56	32.373.233,47	97,77

Opis aktivnosti/projekta
Kroz Aktivnost A2202-04 Administracija i upravljanje osiguravali su se sredstva za plaće, ostale rashode za zaposlene i doprinose na plaće zaposlenih u osnovnim školama.

Svrha provedbe mjere
Provedbom ove mjere poboljšat će se uvjeti rada i modernizirati prostor i oprema, te ulagati u razvoj ljudskih potencijala u svrhu podizanja standarda.
Ključne aktivnosti
Sufinanciranje redovnog rada Osnovnih škola
Priprema i provedba projekata unaprjeđenja infrastrukture i opremljenost
Priprema i provedba projekata stručnog osposobljavanja

Pokazatelji rezultata

Pokazatelj rezultata (naziv pokazatelja)	Polazna vrijednost	Ciljana vrijednost 2025.	Ostvarena vrijednost 2025.
Broj zaposlenika odgojno-obrazovnih ustanova (broj zaposlenika u osnovnim školama)	1292	1300	1300

Program 2203 Osnovno školstvo-iznad standarda

	Plan 2025.	Izvršenje 2025.	Indeks
2203	6.930.656,58	4.613.877,00	66,57

Opis programa
Program 2203 Osnovno školstvo - iznad standarda izvršen je u ukupnom iznosu od 4.613.877,00 eura.
Navedeni progrom realizira se kroz:
- Aktivnost A2203-01 Javne potrebe u prosvjeti – korisnici,
- Tekući projekt T2203-02 Projektna dokumentacija – Javne potrebe
- Tekući projekt T2203-03 Kapitalna ulaganja u osnovnim školama
- Aktivnost A2203-04 Podizanje kavalitete i standarda u školstvu
- Aktivnost A2203-06 Školska kuhinja i kantina
- Aktivnost A2203-08 Školska shema
- Aktivnost A2203-14 Natjecanja i smotre u OŠ
- Aktivnost A2203-15 Javne potrebe u prosvjeti – ostalo u OŠ
- Aktivnost A2203-27 Udžbenici
- Tekući projekt T2203-29 Projekt Medni dan u OŠ
- Aktivnost A2203-30 Produženi boravak
- Aktivnost A2203-31 Projekt e-škole
- Aktivnost A2203-32 Sufinanciranje pomoćnika u nastavi - Udruge
- Aktivnost A2203-33 Prehrana za učenike
- Aktivnost A2203-34 Zalihe menstrualnih higijenskih potrebština
- Aktivnost A2203-35 Osnovna škola kao cjelodnevna škola
- Aktivnost A2203-36 Baština Zadarske županije
- Aktivnost A2203-37 Rad s darovitim i visoko motiviranim učenicima
- Aktivnost A2203-38 Program sCOOLFOOD
- Kapitalni projekt K2203-39 Projekt uređenja sportskog igrališta OŠ V.Nazora, Nevidane

Zakonske i druge pravne osnove
Katalog stručnih skupova Agencije za odgoj i obrazovanje
Zakon o odgoju i obrazovanju u osnovnoj i srednjoj školi
Državni pedagoški standard osnovnoškolskog sustava odgoja i obrazovanja
Statut Zadarske županije

Zakon o lokalnoj i područnoj (regionalnoj) samoupravi
Odluke o davanju suglasnosti na upute, vremenik i sastav Državnih povjerenstava za državna natjecanja koje donosi Ministarstvo znanosti i obrazovanja
Upute za provedbu natjecanja i smotri učenica i učenika osnovnih i srednjih škola Republike Hrvatske – AOO

A2203-01 Javne potrebe u prosvjeti-korisnici
Naziv i brojčana oznaka mjere iz Provedbenog programa 2021. – 2025.
01.02.06.01. Unaprjeđenje obrazovne infrastrukture

	Plan 2025.	Izvršenje 2025.	Indeks
A2203-01	44.400,00	44.399,78	100,00

Opis aktivnosti/projekta
aktivnost A2203-01 Javne potrebe u prosvjeti – korisnici unutar koje su planirani rashodi za naknade troškova zaposlenima, rashodi za materijal i energiju, rashodi za usluge i ostali nespomenuti rashodi poslovanja
Svrha provedbe mjere
Kroz ovu mjeru nastavit će se daljnji razvoj obrazovanih i drugih sadržaja kroz programe iznad standarda, programe rada za darovite učenike te unapređenje i opremanje sustava obrazovanja.
Ključne aktivnosti
Financiranje programa javnih potreba u prosvjeti
Pokazatelji rezultata

Pokazatelj rezultata (naziv pokazatelja)	Polazna vrijednost	Ciljana vrijednost 2025.	Ostvarena vrijednost 2025.
Broj programa / projekata (broj sufinanciranih projekata za osnovne škole)	136	125	122

T2203-02 Projektna dokumentacija – Javne potrebe
Naziv i brojčana oznaka mjere iz Provedbenog programa 2021. – 2025.
01.02.06.01. Unaprjeđenje obrazovne infrastrukture

	Plan 2025.	Izvršenje 2025.	Indeks
T2203-02	472.193,06	230.305,69	46,66

Opis aktivnosti/projekta
Tekući projekt TP2203-02 Projektna dokumentacija -Javne potrebe u osnovnim školama unutar kojeg su planirana sredstva za kapitalna ulaganja na objektima osnovnih škola. Sredstva za financiranje ove aktivnosti osiguravaju se iz izvora 11 Opći prihodi.

Kroz navedenu aktivnost sufinancirali su se stručni nadzori na izvođenjem građevinskih radova u školama: OŠ Juraj Baraković Ražanac, OŠ Petar Zoranić Stankovci, OŠ Vladimir Nazor Nevidane, OŠ Novigrad, OŠ Obrovac te izrade troškovnika za građevinsko obrtničke radove za OŠ Petar Zoranić Jasenice, OŠ Braće Ribar Posedarje, OŠ Benkovac i OŠ Valentin Klarin Preko. Financirani su idejni projekti za Osnovnu školu Novigrad.

Kroz ovu aktivnost financirala projektna dokumentaciju za nadogradnju kuhinje i trošak izvedbenog projekta i troškovnika za dvoranu se OŠ „Ivan Goran Kovačić“ Lišane Ostrovičke.

Svrha provedbe mjere
Provedbom ove mjere poboljšat će se uvjeti rada i modernizirati prostor i oprema, te ulagati u razvoj ljudskih potencijala u svrhu podizanja standarda.
Ključne aktivnosti

Sufinanciranje redovnog rada Osnovnih škola
Priprema i provedba projekata unaprjeđenja infrastrukture i opremljenost
Priprema i provedba projekata stručnog osposobljavanja

Pokazatelji rezultata

Pokazatelj rezultata (naziv pokazatelja)	Polazna vrijednost	Ciljana vrijednost 2025.	Ostvarena vrijednost 2025.
Broj programa / projekata (broj sufinanciranih projekata)	4	5	4

T2203-03 Kapitalna ulaganja u osnovnim školama
Naziv i brojčana oznaka mjere iz Provedbenog programa 2021. – 2025.
01.02.06.01. Unaprjeđenje obrazovne infrastrukture

	Plan 2025.	Izvršenje 2025.	Indeks
TP2203-03	1.733.860,73	952.121,33	54,91

Opis aktivnosti/projekta

U Aktivnosti Kapitalna ulaganja u osnovnim školama planiraju se sredstva za kapitalna ulaganja na objektima osnovnih škola. Kroz navedenu aktivnost financirala se: zamjena poda dvorane u Osnovnoj školi Benkovac, izgradnja multifunkcionalnog školskog igrališta Osnovne škole Petra Zoranić Stankovci, zamjena poda sportske dvorane i radovi na uređenju školske kuhinje Osnovne škole Franka Lisice Polača, uređenje sanitarnog čvora Osnovne škole Galovac, zamjena reflektora i pregled eklektične instalacije u OŠ Bibinje, sanacija krova u Područnoj školi Kali (Osnovna škola Valentin Klarin Preko, sanacija krova u Osnovnoj školi Starigrad, krov i ograda u Osnovnoj školi Jurja Barakovića Ražnac, uređenje zgrade u Osnovne škole Jurja Dalmatinca Pag.
Iako je planirano u navedenoj aktivnosti zbog ne završenih postupaka javne nabave nije se uspjelo relaizirati: uređenje školskog igrališta Osnovne škole Vladimira Nazora Neviđane, radovi na vježbalištu i uređenju prostora Osnovne škole Novigrada, sanacija dijela krovišta i reflektori u Osnovnoj školi Novigrad, sanacija fasade u Osnovnoj školi Vladimira Nazora Škabrnja, sanacija ravnog krova zgrade nižih razreda osnovne škole Benkovac, sanacija krovišta Osnovne škole Ivan Goran Kovačić.
Navedena aktivnost nije realizirana u iznosi od 781.739,00 eura, a sredstva će biti planirana Izmjenama plana rashoda za nabavu proizvedene dugotrajne imovine u 2026. godini

Svrha provedbe mjere

Provedbom ove mjere poboljšat će se uvjeti rada i modernizirati prostor i oprema, te ulagati u razvoj ljudskih potencijala u svrhu podizanja standarda.

Ključne aktivnosti

Sufinanciranje redovnog rada Osnovnih škola
Priprema i provedba projekata unaprjeđenja infrastrukture i opremljenost
Priprema i provedba projekata stručnog osposobljavanja

Pokazatelji rezultata

Pokazatelj rezultata (naziv pokazatelja)	Polazna vrijednost	Ciljana vrijednost 2025.	Ostvarena vrijednost 2025.
Broj programa / projekata (broj sufinanciranih projekata)	25	25	19

A2203-04 Podizanje kvalitete i standarda u školstvu
Naziv i brojčana oznaka mjere iz Provedbenog programa 2021. – 2025.

01.02.06.02. Povećanje dostupnosti i osiguravanje jednakih uvjeta za sudjelovanje u programima ranog i predškolskog odgoja, te na svim razinama obrazovanja

	Plan 2025.	Izvršenje 2025.	Indeks
A2203-04	1.454.528,57	1.069.960,37	73,56

Opis aktivnosti/projekta

Kroz ovu aktivnost financiraju se ostali rashodi osnovnih škola planirani iz izvora 51,53,61,41 i 42.

Svrha provedbe mjere

Provedbom ove mjere poboljšat će se uvjeti rada i modernizirati prostor i oprema, te ulagati u razvoj ljudskih potencijala u svrhu podizanja standarda.

Ključne aktivnosti

Sufinanciranje redovnog rada Osnovnih škola
Priprema i provedba projekata unaprjeđenja infrastrukture i opremljenost
Priprema i provedba projekata stručnog osposobljavanja

Pokazatelji rezultata

Pokazatelj rezultata (naziv pokazatelja)	Polazna vrijednost	Ciljana vrijednost 2025.	Ostvarena vrijednost 2025.
Broj škola	27	27	27

A2203-06 Školska kuhinja i kantina

Naziv i brojčana oznaka mjere iz Provedbenog programa 2021. – 2025.

01.02.06.02. Povećanje dostupnosti i osiguravanje jednakih uvjeta za sudjelovanje u programima ranog i predškolskog odgoja, te na svim razinama obrazovanja

	Plan 2025.	Izmjene i dopune 2025.	Indeks
A2203-06	80.481,02	31.973,85	39,60

Opis aktivnosti/projekta

Aktivnost A 2203-06 Školska kuhinja i kantina se osiguravaju sredstva za financiranje troškova namirnica i pripreme obroka u školskim kuhinjama u osnovnim školama. Navedena aktivnost nije realizirana u iznosu 48.608,00 eura zbog usklađivanja prihoda.

Svrha provedbe mjere

Kroz ovu mjeru nastavit će se daljnji razvoj obrazovanih i drugih sadržaja kroz programe iznad standarda, programe rada za darovite učenike te unapređenje i opremanje sustava obrazovanja.

Pokazatelji rezultata

Pokazatelj rezultata (naziv pokazatelja)	Polazna vrijednost	Ciljana vrijednost 2025.	Ostvarena vrijednost 2025.
Broj odgojno-obrazovnih ustanova (broj školskih kuhinja)	15	15	15

A2203-08 Školska shema

Naziv i brojčana oznaka mjere iz Provedbenog programa 2021. – 2025.

01.02.06.02. Povećanje dostupnosti i osiguravanje jednakih uvjeta za sudjelovanje u programima ranog i predškolskog odgoja, te na svim razinama obrazovanja.

	Plan 2025.	Izvršenje 2025.	Indeks
A2203-08	32.257,37	7.360,62	22,82

Opis aktivnosti/projekta

Aktivnost A 2203-08 Školska shema unutar koje su planirani rashodi za provođenje projekta Školske sheme – besplatnih obroka voća, povrća te mlijeka i mliječnih proizvoda za školsku djecu. Projekt je u potpunosti financiran iz EU sredstva ali zbog realizacije projekta osnivač

mora planirati i osigurati sredstava iz izvora predfinanciranja kako bi se ispunile obveze prema dobavljačima.

Pokazatelji rezultata

Pokazatelj rezultata (naziv pokazatelja)	Polazna vrijednost	Ciljana vrijednost 2025.	Ostvarena vrijednost 2025.
Broj polaznika odgojno-obrazovnih programa (broj učenika koji ostvaruju pravo obroka)	3000	2800	2800

A2203-14 Natjecanja i smotre u OŠ

Naziv i brojčana oznaka mjere iz Provedbenog programa 2021. – 2025.

01.02.06.02. Povećanje dostupnosti i osiguravanje jednakih uvjeta za sudjelovanje u programima ranog i predškolskog odgoja, te na svim razinama obrazovanja

	Plan 2025.	Izvršenje 2025.	Indeks
A2203-14	46.777,47	45.526,74	97,33

Opis aktivnosti/projekta

Aktivnost A 2203-14 Natjecanja i smotre OŠ odnosi se na aktivnosti organizacije Natjecanja i smotri u osnovnim školama. Ukupno je organizirano 27 natjecanja u osnovnim školama.

Svrha provedbe mjere

Kroz ovu mjeru nastavit će se daljnji razvoj obrazovanih i drugih sadržaja kroz programe iznad standarda, programe rada za darovite učenike te unapređenje i opremanje sustava obrazovanja.

Ključne aktivnosti

Aktivnosti organizacije natjecanja i smotri

Pokazatelji rezultata

Pokazatelj rezultata (naziv pokazatelja)	Polazna vrijednost	Ciljana vrijednost 2025.	Ostvarena vrijednost 2025.
Broj odgojno-obrazovnih ustanova	37	37	37
Broj polaznika odgojno-obrazovnih programa	3000	2050	2050
Broj natjecanja i smotri	27	27	27

A2203-15 Javne potrebe u prosvjeti-ostalo u OŠ

Naziv i brojčana oznaka mjere iz Provedbenog programa 2021. – 2025.

01.02.06.01. Unaprjeđenje obrazovne infrastrukture

	Plan 2025.	Izvršenje 2025.	Indeks
A2203-15	11.300,00	11.300,00	100,00

Opis aktivnosti/projekta

Navedena aktivnost A2203-15 odnosi se na financiranje programa javnih potreba u prosvjeti u osnovnim školama.

Pokazatelji rezultata

Pokazatelj rezultata (naziv pokazatelja)	Polazna vrijednost	Ciljana vrijednost 2025.	Ostvarena vrijednost 2025.
Broj programa / projekata (broj sufinanciranih programa)	16	9	9

A2203-27 Udžbenici

Naziv i brojčana oznaka mjere iz Provedbenog programa 2021. – 2025.

01.02.06.02. Povećanje dostupnosti i osiguravanje jednakih uvjeta za sudjelovanje u programima ranog i predškolskog odgoja, te na svim razinama obrazovanja

	Plan 2025.	Izvršenje 2025.	Indeks
A2203-27	427.760,81	411.509,47	96,20

Opis aktivnosti/projekta

A2203-27 Udžbenici odnosi se na sufinanciranje udžbenika za učenike osnovnih škola kojima je osnivač Zadarske županije.

Pokazatelji rezultata

Pokazatelj rezultata (naziv pokazatelja)	Polazna vrijednost	Ciljana vrijednost 2025.	Ostvarena vrijednost 2025.
Broj polaznika odgojno-obrazovnih programa (broj učenika koja su ostvarili pravo na besplatne udžbenike	6314	6000	6000

T2203-29 Projekt Medni dan u OŠ

Naziv i brojčana oznaka mjere iz Provedbenog programa 2021. – 2025.

01.02.06.02. Povećanje dostupnosti i osiguravanje jednakih uvjeta za sudjelovanje u programima ranog i predškolskog odgoja, te na svim razinama obrazovanja

	Plan 2025.	Izvršenje 2025.	Indeks
T2203-29	6.000,00	3.036,00	50.60

Opis aktivnosti/projekta

T2203-29 Projekt Medni dan u OŠ u kojem su planirana sredstva za provođenje projekta Medni dan u kojem se iz programa Ministarstva poljoprivrede svim učenicima prvih razreda osiguralo tegla meda, a u cilju poticanja zdravog načina života i promocije meda kao važne i zdrave namirnice. Izvršena sredstva sukladna su broju učenika i podijeljenih tegla meda.

Pokazatelji rezultata

Pokazatelj rezultata (naziv pokazatelja)	Polazna vrijednost	Ciljana vrijednost 2025.	Ostvarena vrijednost 2025.
Broj polaznika odgojno-obrazovnih programa (broj djece uključene u projekt)	753	741	741

A2203-30 Produženi boravak

Naziv i brojčana oznaka mjere iz Provedbenog programa 2021. – 2025.

01.02.06.02. Povećanje dostupnosti i osiguravanje jednakih uvjeta za sudjelovanje u programima ranog i predškolskog odgoja, te na svim razinama obrazovanja

	Plan 2025.	Izvršenje 2025.	Indeks
A2203-30	280.975,29	220.603,66	78,51

Opis aktivnosti/projekta

Aktivnost A2203-30 Produženi boravak odnosi se na organizaciju produženog boravka 5 osnovnih škola kojima je osnivač Zadarska županija: Osnovna škola Stjepana Radića Bibinje, Osnovna škola Sveti Filip i Jakov, Osnovna škola Valentin Klarin Preko, Područna škola Kali,

Osnovna škola Zemunik, Osnovna škola Benkovac, Osnovna škola Jurja Dalmatinca Pag i Osnovna škola Privlaka.

Svrha provedbe mjere

Provedbom ove mjere poboljšat će se uvjeti rada i modernizirati prostor i oprema, te ulagati u razvoj ljudskih potencijala u svrhu podizanja standarda.

Ključne aktivnosti

Organizacija produženog boravka osnovnih škola

Pokazatelji rezultata

Pokazatelj rezultata (naziv pokazatelja)	Polazna vrijednost	Ciljana vrijednost 2025.	Ostvarena vrijednost 2025.
Broj odgojno-obrazovnih ustanova (broj škola koji imaju produženi boravak)	5	6	6

Aktivnost A2203-31 Projekt e –škole

Naziv i brojčana oznaka mjere iz Provedbenog programa 2021. – 2025.

01.02.06.02. Povećanje dostupnosti i osiguravanje jednakih uvjeta za sudjelovanje u programima ranog i predškolskog odgoja, te na svim razinama obrazovanja

	Plan 2025.	Izvršenje 2025.	Indeks
A2203-31	7.300,24	7.296,54	99,95

Opis aktivnosti/projekta

Unutar aktivnosti A2205-31 Projekt e-škole osigurana su sredstva za naknade e - tehničarima.

Svrha provedbe mjere

Kroz ovu mjeru nastavit će se daljnji razvoj obrazovanih i drugih sadržaja kroz programe iznad standarda, programe rada za darovite učenike te unapređenje i opremanje sustava obrazovanja.

Ključne aktivnosti

Priprema i provedba projekata

Provedba projekta e-škole

Pokazatelji rezultata

Pokazatelj rezultata (naziv pokazatelja)	Polazna vrijednost	Ciljana vrijednost 2025.	Ostvarena vrijednost 2025.
Broj odgojno-obrazovnih ustanova (broj škola kojima se financira e - tehničar)	10	11	11

Aktivnost A2203-32 Sufinanciranje pomoćnika u nastavi - udruge

Naziv i brojčana oznaka mjere iz Provedbenog programa 2021. – 2025.

01.02.06.02. Povećanje dostupnosti i osiguravanje jednakih uvjeta za sudjelovanje u programima ranog i predškolskog odgoja, te na svim razinama obrazovanja

	Plan 2025.	Izvršenje 2025.	Indeks
A2203-33	19.000,00	16.856,47	88,72

Opis aktivnosti

Navedeni aktivnost **Sufinanciranje pomoćnika u nastavi - udruge** kojim je omogućen rad 36 pomoćnika u nastavi za 37 učenika s teškoćama koji pohađaju osnovne škole, kojima je osnivač Zadarska županija. Nositelji projekta su četiri udruge Udruga pomoćnika u nastavi grada Zadra i Zadarske županije, Udruga Cukrići, Udruga Ahimse i Udruga za Down sindrom Zadarske županije. Navedeni projekti financiraju se preko Ministarstva znanosti, obrazovanja i mladih. Zadarska županija sufinancira razliku plaće od 7,5 eura do 8,5 eura bruto po satu koje osigurava Ministarstva znanosti, obrazovanja mladih.

Svrha provedbe mjere

Kroz ovu mjeru nastavit će se daljnji razvoj obrazovanih i drugih sadržaja kroz programe iznad standarda, programe rada za učenike s teškoćama te unapređenje i opremanje sustava obrazovanja.

Ključne aktivnosti

Sufinanciranje plaća pomoćnika u nastavi koji se financiraju preko 4 udruge

Pokazatelji rezultata

Pokazatelj rezultata (naziv pokazatelja)	Polazna vrijednost	Ciljana vrijednost 2025.	Ostvarena vrijednost 2025.
Broj polaznika odgojno-obrazovnih programa (broj djece koje ostvaruju pravo na pomoćnika)	0	0	37

Aktivnost A2203-33 Prehrana za učenike

Naziv i brojčana oznaka mjere iz Provedbenog programa 2021. – 2025.

01.02.06.02. Povećanje dostupnosti i osiguravanje jednakih uvjeta za sudjelovanje u programima ranog i predškolskog odgoja, te na svim razinama obrazovanja

	Plan 2025.	Izvršenje 2025.	Indeks
A2203-33	1.601.600,75	1.274.160,17	79,56

Opis programa

Odlukom o kriterijima i načinu financiranja, odnosno sufinanciranja troškova prehrane za učenike osnovnih škola za školsku godinu 2025./2026. Vlade RH (Narodne novine 108/2025.), utvrđeni su kriteriji i način financiranja, odnosno sufinanciranja troškova prehrane učenika osnovnih škola. U osnovnim školama kojima je osnivač Zadarska županija u projekt je uključeno mjesečno cca 6.200 učenika osnovnih škola, čiji obrok financira ili sufinancira Ministarstvo znanosti i obrazovanja i mladih u iznosu od 1,33 eura po učeniku, odnosno obroku.

Pokazatelji rezultata

Pokazatelj rezultata (naziv pokazatelja)	Polazna vrijednost	Ciljana vrijednost 2025.	Ostvarena vrijednost 2025.
Broj djece koje ostvaruju pravo obroka	6200	6200	6200

Aktivnost A2203-34 Zalihe menstrualnih higijenskih potrepština

Naziv i brojčana oznaka mjere iz Provedbenog programa 2021. – 2025.

01.02.06.02. Povećanje dostupnosti i osiguravanje jednakih uvjeta za sudjelovanje u programima ranog i predškolskog odgoja, te na svim razinama obrazovanja

	Plan 2025.	Izvršenje 2025.	Indeks
A2203-34	28.774,00	26.309,13	91,43

Opis aktivnosti

Odlukom o kriterijima i načinu dodjele sredstava radi opskrbe školskih ustanova i skloništa za žene žrtve nasilja besplatnim zalihama menstrualnih higijenskih potrepština, Ministarstvo rada, mirovinskog sustava, obitelji i socijalne politike osiguralo je sredstva jedinicama područne (regionalne) samouprave za nabavu istih.

Pokazatelji rezultata

Pokazatelj rezultata (naziv pokazatelja)	Polazna vrijednost	Ciljana vrijednost 2025.	Ostvarena vrijednost 2025.

Broj učenica koje ostvaruju pravo na besplatne higijenske potrepštine	6776	6776	6776

Aktivnost A2203-35 Osnovna škola kao cjelodnevna škola
Naziv i brojčana oznaka mjere iz Provedbenog programa 2021. – 2025.
01.02.06.02. Povećanje dostupnosti i osiguravanje jednakih uvjeta za sudjelovanje u programima ranog i predškolskog odgoja, te na svim razinama obrazovanja

	Plan 2025.	Izvršenje 2025.	Indeks
A2203-35	359.836,27	193.029,15	53,64

Opis aktivnosti.
Krajnji cilj Eksperimentalnog programa „Osnovna škola kao cjelodnevna škola“ je uspostava jednosmjenske nastave do 2027. godine, u svim školama Republike Hrvatske, pa tako i u OŠ Novigrad. Kako bi se to ostvarilo, potrebna je nadogradnja škola koje nemaju prostorne kapacitete za uspostavu jednosmjenske nastave. Eksperimentalni program u svom bi idealnom obliku trebao unaprijediti kvalitetu osnovnog obrazovanja, a model cjelodnevne škole sastoji se od četiri odgojno – obrazovna programa. »Program A1« obuhvaća nacionalni kurikulum koji uključuje obaveznu i izbornu nastavu. »A2, potpore, potpomognutog i obogaćenog učenja«, namijenjen je pružanju dodatne podrške učenicima u njihovom obrazovnom napretku. »B1« obuhvaća izvannastavne aktivnosti koje će obogatiti školski program, dok će »B2« program uključivati izvanškolske aktivnosti koje će biti dostupne učenicima izvan redovnog školskog vremena. Ključne aktivnosti odnose se na Uređenje kuhinje u OŠ Novigrad, klimatizacija zgrada OŠ Novigrad i PŠ Paljuv i opremanje učionica, kabineta i praktikuma OŠ Novigrad.
U navedenoj aktivnosti nije relaiziran iznos od 166.807,12 eura zbog usklađivanja prihoda.
Pokazatelji rezultata

Pokazatelj rezultata (naziv pokazatelja)	Polazna vrijednost	Ciljana vrijednost 2025.	Ostvarena vrijednost 2025.
Broj škola koji sudjeluju u projektu	1	1	1

Aktivnost A2203-36 Baština Zadarske županije
Naziv i brojčana oznaka mjere iz Provedbenog programa 2021. – 2025.
01.02.06.02. Povećanje dostupnosti i osiguravanje jednakih uvjeta za sudjelovanje u programima ranog i predškolskog odgoja, te na svim razinama obrazovanja

	Polazna vrijednost	Ciljana vrijednost 2025.	Ostvarena vrijednost 2025.
A2203-36	7.300,00	7.299,98	100,00

Opis aktivnosti
Učenje o vlastitoj baštini usmjereno je poučavanje, stjecanje znanja, vrednovanje, očuvanje i širenje kulturne baštine i njezine uloge kao generatora osjećaja identiteta i društvene pripadnosti. Plan je u školskoj godini 2025./2026. eksperimentalno provesti u najmanje tri škole. Za kvalitetnu provedbu organizirati će se edukacija za nastavnike. U projektu Sudjeluju sljedeće škole: OŠ Petar Zoranić, Nin, OŠ Pakoštane, OŠ Valentin Klarin Preko i OŠ Zemunik
Pokazatelji rezultata

Pokazatelj rezultata (naziv pokazatelja)	Polazna vrijednost	Ciljana vrijednost 2025.	Ostvarena vrijednost 2025.
Broj škola koji sudjeluju u projektu	0	3	4

A2203-37 Rad s darovitim i visoko motiviranim učenicima OŠ

Naziv i brojčana oznaka mjere iz Provedbenog programa 2021. – 2025.

01.02.06.02. Povećanje dostupnosti i osiguravanje jednakih uvjeta za sudjelovanje u programima ranog i predškolskog odgoja, te na svim razinama obrazovanja

	Polazna vrijednost	Ciljana vrijednost 2025.	Ostvarena vrijednost 2025.
A2203-37	102.500,00	43.158,70	42,11

Opis aktivnosti/projekta

Zadarska županija potiče rad s darovitim i visoko motiviranim učenicima u osnovnim školama te održava radionice za darovite učenike 5., 6. i 7. razreda iz područja matematike te 7. i 8. razreda iz područja hrvatskog jezika. Projekt se financira iz izvornog Proračuna Zadarske županije. U navedenoj Aktivnost nije realiziran iznos od 59.341,3 eura zbog usklađivanja rashoda i dinamike provođenje aktivnosti.

Pokazatelj rezultata (naziv pokazatelja)	Polazna vrijednost	Ciljana vrijednost 2025.	Ostvarena vrijednost 2025.
Broj polaznika odgojno-obrazovnih programa (broj učenika polaznika radionica)	19	45	45

K2203-39 Projekt Uređenje sportskog igrališta OŠ V. Nazora, Neviđane

Naziv i brojčana oznaka mjere iz Provedbenog programa 2021. – 2025.

01.02.06.01. Unaprjeđenje obrazovne infrastrukture

	Plan 2025.	Izvršenje 2025.	Indeks
A2203-39	213.811,00	21.381,00	10,00

Opis aktivnosti/projekta

Zadarska županija je u srpnju 2024. godine podnijela projektni prijedlog Uređenje sportskog igrališta OŠ Vladimir Nazor Neviđane, ukupne vrijednosti 213.811,26 eura.

Odlukom o odabiru projektnih prijedloga za sufinanciranje izgradnje, obnove, održavanja, opremanja i rekonstrukcije sportskih građevina za 2025. godinu od 31. siječnja 2025. godine, Ministarstvo je Zadarskoj županiji odobrilo 171.049,00 eura bespovratnih sredstava za spomenuti projekt. Preostali iznos od 42.762,26 eura će u jednakom iznosu (postotku) financirati Zadarska županija i Općina Pašman, što je i uređeno Partnerskim sporazumom o sufinanciranju izvođenja radova na uređenju sportskog igrališta OŠ Vladimira Nazora Neviđane potpisanim u lipnju 2024. godine. Projekt je u realizaciji i nastavlja se u 2026. godini.

Pokazatelji rezultata

Pokazatelj rezultata (naziv pokazatelja)	Polazna vrijednost	Ciljana vrijednost 2025.	Ostvarena vrijednost 2025.
Broj uređenih školskih igrališta	0	1	1

Program 4301 Razvojni projekti EU

Opis programa

Navedeni program se u cijelosti provodi kroz tekući projekt TP4301-67 Projekt Pomoćnici u nastavi kojim je omogućen rad 2 pomoćnika u nastavi za 2 učenika s teškoćama koji pohađaju osnovne škole, kojima je osnivač Zadarska županija. Projekt se financira iz izvornog Proračuna Zadarske županije.

Zakonske i druge pravne osnove

Zakon o odgoju i obrazovanju u osnovnoj i srednjoj školi

Državni pedagoški standard osnovnoškolskog sustava odgoja i obrazovanja

Statut Zadarske županije

Zakon o lokalnoj i područnoj (regionalnoj) samoupravi

T4301-67 Projekt pomoćnici u nastavi

Naziv i brojčana oznaka mjere iz Provedbenog programa 2021. – 2025.

01.02.06.02. Povećanje dostupnosti i osiguravanje jednakih uvjeta za sudjelovanje u programima ranog i predškolskog odgoja, te na svim razinama obrazovanja

	Plan 2025.	Izvršenje 2025.	Indeks
T4301-67	28.314,00	14.304,07	50,52

Opis aktivnosti

Navedeni program se u cijelosti provodi kroz tekući projekt TP4301-67 Projekt Pomoćnici u nastavi kojim je omogućen rad 3 pomoćnika u nastavi za 3 učenika s teškoćama koji pohađaju osnovne škole, kojima je osnivač Zadarska županija. Projekt se financira iz Proračuna Zadarske županije (izvorni prihodi).

Pokazatelji rezultata

Pokazatelj rezultata (naziv pokazatelja)	Polazna vrijednost	Ciljana vrijednost 2025.	Ostvarena vrijednost 2025.
Broj polaznika odgojno-obrazovnih programa (broj djece koje ostvaruju pravo na pomoćnika)	4	3	3

Program 4302 Projekti EU

Naziv i brojčana oznaka mjere iz Provedbenog programa 2021. – 2025.

01.02.06.02. Povećanje dostupnosti i osiguravanje jednakih uvjeta za sudjelovanje u programima ranog i predškolskog odgoja, te na svim razinama obrazovanja i 01.02.06.01. Unaprjeđenje obrazovne infrastrukture

	Plan 2025.	Izvršenje 2025.	Indeks
4302	40.000,00	24.734,64	61,84

Opis programa

Navedeni program se u potpunosti odnosi na projekt Potpore za pripravništvo

Zakonske i druge pravne osnove

Zakon o odgoju i obrazovanju u osnovnoj i srednjoj školi
Državni pedagoški standard osnovnoškolskog sustava odgoja i obrazovanja
Statut Zadarske županije
Zakon o lokalnoj i područnoj (regionalnoj) samoupravi

Pokazatelji rezultata

Pokazatelj rezultata (naziv pokazatelja)	Polazna vrijednost	Ciljana vrijednost 2025.	Ostvarena vrijednost 2025.
Broj škola uključenih u projekt	1	1	1

Program 4306 Nacionalni EU projekti

	Plan 2025.	Izvršenje 2025.	Indeks
4306	6.692.853,54	1.604.115,07	23,97

Navedeni program se provodi kroz:

-TP4306-03 Inkluzija korak bliže društvu bez prepreka faza V
- TP4306-08 Projekt Erasmus+KA121 – OŠ Petra Zoranića Nin
-T4306 -24 Projekt Erasmus + K121 OŠ Bibinje
- T4306-33 Projekt OŠ Biograd - NPOO
- T4306-34 Projekt OŠ Pakoštane - NPOO

-T4306-35 Projekt OŠ Bibinje - NPOO
-T4306-37 Projekt OŠ Privlaka - NPOO
-T4306-38 Projekt OŠ Pridraga - NPOO
-T4306-39 Projekt OŠ Starigrad - NPOO
-T4306-40 Projekt OŠ Stankovci - NPOO
-T4306-41 Projekt OŠ Sukošan- NPOO
-T4306-44 Projekt OŠ Galovac- NPOO
- T4307-24 Projekt Erasmus + K152 OŠ Starigrad

Zakonske i druge pravne osnove

Zakon o odgoju i obrazovanju u osnovnoj i srednjoj školi
Državni pedagoški standard osnovnoškolskog sustava odgoja i obrazovanja
Statut Zadarske županije
Zakon o lokalnoj i područnoj (regionalnoj) samoupravi

TP4306-03 Inkluzija korak bliže društvu bez prepreka faza V

Naziv i brojčana oznaka mjere iz Provedbenog programa 2021. – 2025.

01.02.06.02. Povećanje dostupnosti i osiguravanje jednakih uvjeta za sudjelovanje u programima ranog i predškolskog odgoja, te na svim razinama obrazovanja

	Plan 2025.	Izvršenje 2025.	Indeks
TP4306-03	1.007.935,78	999.916,22	99,20

Opis aktivnosti/projekta

Projektom će se osigurati stručna pomoć za 66 učenika s teškoćama u razvoju putem angažiranja 65 stručno osposobljenih pomoćnika u nastavi u 23 škole kojima je osnivač Zadarska županija. Neposrednim radom pomoćnika s učenicima s teškoćama u razvoju omogućit će se postizanje boljih obrazovnih rezultata i uspješnija socijalizacija učenika, a stjecanjem vještina i stručnih kompetencija pomoćnika, osigurat će se njihovo bolje pozicioniranje na tržištu rada. Razdoblje provedbe ovog projekta je jednu godinu. Projekt se financira iz sredstava Europskog socijalnog fonda i Proračuna Zadarske županije.

Pokazatelji rezultata

Pokazatelj rezultata (naziv pokazatelja)	Polazna vrijednost	Ciljana vrijednost 2025.	Ostvarena vrijednost 2025.
Broj polaznika odgojno-obrazovnih programa (broj djece koje ostvaruju pravo na pomoćnika)	85	66	65

TP4306-24 Projekt Erasmus+KA121 – OŠ Bibinje

Naziv i brojčana oznaka mjere iz Provedbenog programa 2021. – 2025.

01.02.06.02. Povećanje dostupnosti i osiguravanje jednakih uvjeta za sudjelovanje u programima ranog i predškolskog odgoja, te na svim razinama obrazovanja

	Plan 2025.	Izvršenje 2025.	Indeks
TP4306-24	17.676,66	14.054,49	79,51

Opis aktivnosti/projekta

Učiteljica i Učiteljica Ja i knjižničarka su od 21. do 25. srpnja 2025. sudjelovale na tečaju Social web solutions in the classrooms na Cipru.

Pokazatelji rezultata

Pokazatelj rezultata (naziv pokazatelja)	Polazna vrijednost	Ciljana vrijednost 2025.	Ostvarena vrijednost 2025.
Broj zaposlenika odgojno-obrazovnih ustanova	15	15	15

(broj učitelja koji sudjeluju u projektu)			

T4306-29 Projekt ERASMUS+ KA121-2024-OŠ Nin

Naziv i brojčana oznaka mjere iz Provedbenog programa 2021. – 2025.

01.02.06.02. Povećanje dostupnosti i osiguravanje jednakih uvjeta za sudjelovanje u programima ranog i predškolskog odgoja, te na svim razinama obrazovanja

	Plan 2025.	Izvršenje 2025.	Indeks
T4307-29	10.499,00	10.499,00	100,00

Opis aktivnosti/projekta:

Projektnom je predviđena aktivnost pohađanja izabranih strukturiranih tečajeva i job shadowing članova projektnog tima kao i mobilnosti učenika.

Pokazatelji rezultata

Pokazatelj rezultata (naziv pokazatelja)	Polazna vrijednost	Ciljana vrijednost 2025.	Ostvarena vrijednost 2025.
Broj profesora i učenika uključenih u projekt	15	15	15

K4306-33 Projekt OŠ Biograd - NPOO

Naziv i brojčana oznaka mjere iz Provedbenog programa 2021. – 2025.

01.02.06.01. Unaprjeđenje obrazovne infrastrukture

	Plan 2025.	Izvršenje 2025.	Indeks
K4306-33	2.729.414,90	111.500,00	4,09

Opis aktivnosti/projekta

Projekt Dogradnje, nadogradnje i rekonstrukcije zgrade OŠ Biograd će se financirati iz NPOO poziva *Izgradnja, rekonstrukcija i opremanje osnovnih škola za potrebe jednosmjenskog rada i cjelodnevne škole*. Zadarskoj županiji odobreno je financiranje projekta ukupne vrijednosti od 13.161.643,81 EUR-a od kojih bespovratna sredstva iznose 8.726.383,01 EUR- a. Preostala sredstava, u iznosu od 4.435.260,80 EUR-a osigurat će Zadarska županija (50%) i Grad Biograd (50%). Razdoblje provedbe projekta je od 11. rujna 2024. godine do 31. prosinca 2027. godine. Partner na projektu je Osnovna škola Biograd. Županija će kao prijavitelj i korisnik projekta (po završetku postupka nabave) zatražiti od MZOM-a predujam u iznosu do 30% od ukupnog iznosa bespovratnih sredstava. Navedena aktivnost nije realizirana u iznosu od 2.617.914,90 eura i projekt se nastavlja u 2026. godini.

Svrha provedbe mjere

Unaprjeđenje obrazovne infrastrukture i stvaranje preduvjeta za uvođenje jedno smjenske nastave i cjelodnevne škole u OŠ Biograd.

Ključne aktivnosti

Izvođenje radova na dogradnji, nadogradnji i rekonstrukciji zgrade OŠ Biograd
Opremanje školske zgrade

Pokazatelji rezultata

Pokazatelj rezultata (naziv pokazatelja)	Polazna vrijednost	Ciljana vrijednost 2025.	Ostvarena vrijednost 2025.
Dograđena, nadograđena i rekonstruirana školska zgrada	0	1	0

T4306-34 Projekt OŠ Pakoštane – NPOO

Naziv i brojčana oznaka mjere iz Provedbenog programa 2021. – 2025.

01.02.06.01. Unaprjeđenje obrazovne infrastrukture

	Plan 2025.	Izvršenje 2025.	Indeks
T4306-34	66.052,50	11.562,50	17,51

Opis aktivnosti/projekta

Projekt Rekonstrukcija i dogradnja građevine OŠ Pakoštane će biti prijavljen na NPOO-ov poziv *Izgradnja, rekonstrukcija i opremanje osnovnih škola za potrebe jednosmjenskog rada i cjelodnevne škole.* Nakon što je MZOM izdalo suglasnost na Idejni projekt, Županija je zatražila i dobila sredstva za financiranje projektno-tehničke dokumentacije. Projekt se nastavlja u 2026. godini.

Pokazatelji rezultata

Pokazatelj rezultata (naziv pokazatelja)	Polazna vrijednost	Ciljana vrijednost 2025.	Ostvarena vrijednost 2025.
Izrađena projektno-tehnička dokumentacija	0	1	1

T4306-35 Projekt OŠ Bibinje – NPOO

Naziv i brojčana oznaka mjere iz Provedbenog programa 2021. – 2025.

01.02.06.01. Unaprjeđenje obrazovne infrastrukture

	Plan 2025.	Izvršenje 2025.	Indeks
T4306-35	75.697,34	28.875,00	38,15

Opis aktivnosti/projekta

Projekt Rekonstrukcija i dogradnja građevine OŠ Stjepana Radića Bibinje će biti prijavljen na NPOO-ov poziv *Izgradnja, rekonstrukcija i opremanje osnovnih škola za potrebe jednosmjenskog rada i cjelodnevne škole*. Nakon što je MZOM izdalo suglasnost na Idejni projekt, Županija je zatražila i dobila sredstva za financiranje projektno-tehničke dokumentacije. Projekt se nastavlja u 2026. godini.

Pokazatelji rezultata

Pokazatelj rezultata (naziv pokazatelja)	Polazna vrijednost	Ciljana vrijednost 2025.	Ostvarena vrijednost 2025.
Izrađena projektno-tehnička dokumentacija	0	1	1

T4306-37 Projekt OŠ Privlaka – NPOO

Naziv i brojčana oznaka mjere iz Provedbenog programa 2021. – 2025.

01.02.06.01. Unaprjeđenje obrazovne infrastrukture

	Plan 2025.	Izvršenje 2025.	Indeks
T4306-37	231.875,00	200.000,00	86,25

Opis aktivnosti/projekta

Projekt Izgradnja škole i dvorane PŠ Vir će biti prijavljen na NPOO-ov poziv *Izgradnja, rekonstrukcija i opremanje osnovnih škola za potrebe jednosmjenskog rada i cjelodnevne škole*. Nakon što je MZOM izdalo suglasnost na Idejni projekt, Županija je zatražila i dobila sredstva za financiranje projektno-tehničke dokumentacije. Projekt se nastavlja u 2026. godini.

Pokazatelji rezultata

Pokazatelj rezultata (naziv pokazatelja)	Polazna vrijednost	Ciljana vrijednost 2025.	Ostvarena vrijednost 2025.
Izrađena projektno-tehnička dokumentacija	0	1	1

T4306-38 Projekt OŠ Pridraga – NPOO

Naziv i brojčana oznaka mjere iz Provedbenog programa 2021. – 2025.
01.02.06.01. Unaprjeđenje obrazovne infrastrukture

	Plan 2025.	Izvršenje 2025.	Indeks
T4306-38	32.693,25	32.693,25	100,00

Opis aktivnosti/projekta
Projekt Dogradnja građevine jednodijelne školske sportske dvorane uz OŠ Braće Radić Pridraga je prijavljen na NPOO-ov poziv *Izgradnja, rekonstrukcija i opremanje osnovnih škola za potrebe jednosmjenskog rada i cjelodnevne škole*. Nakon što je MZOM izdalo suglasnost na Idejni projekt, Županija je zatražila i dobila sredstva za financiranje projektno-tehničke dokumentacije.
Svrha provedbe mjere
Unaprjeđenje obrazovne infrastrukture i stvaranje preduvjeta za uvođenje jednosmjenske nastave i cjelodnevne škole u OŠ Braće Radić Pridraga.
Ključne aktivnosti
Priprema projektno-tehničke dokumentacije
Pokazatelji rezultata

Pokazatelj rezultata (naziv pokazatelja)	Polazna vrijednost	Ciljana vrijednost 2025.	Ostvarena vrijednost 2025.
Izrađena projektno-tehnička dokumentacija	0	1	1

T4306-39 Projekt OŠ Starigrad – NPOO
Naziv i brojčana oznaka mjere iz Provedbenog programa 2021. – 2025.
01.02.06.01. Unaprjeđenje obrazovne infrastrukture

	Plan 2025.	Izvršenje 2025.	Indeks
T4306-39	173.000,00	156.875,00	90,68

Opis aktivnosti/projekta
Projekt Izgradnja građevine OŠ Starigrad je prijavljen na NPOO-ov poziv *Izgradnja, rekonstrukcija i opremanje osnovnih škola za potrebe jednosmjenskog rada i cjelodnevne škole*. Nakon što je MZOM izdalo suglasnost na Idejni projekt, Županija je zatražila i dobila sredstva za financiranje projektno-tehničke dokumentacije.
Pokazatelji rezultata

Pokazatelj rezultata (naziv pokazatelja)	Polazna vrijednost	Ciljana vrijednost 2025.	Ostvarena vrijednost 2025.
Izrađena projektno-tehnička dokumentacija	0	1	1

T4306-40 Projekt OŠ Stankovci – NPOO
Naziv i brojčana oznaka mjere iz Provedbenog programa 2021. – 2025.
01.02.06.01. Unaprjeđenje obrazovne infrastrukture

	Plan 2025.	Izvršenje 2025.	Indeks
T4306-40	694.540,85	6.889.41	0,99

Opis aktivnosti/projekta
Projekt Izgradnje dvorane OŠ Petar Zoranić Stankovci će se financirati iz Nacionalnog plana oporavka i otpornosti, poziv *Izgradnja, rekonstrukcija i opremanje osnovnih škola za potrebe jednosmjenskog rada i cjelodnevne škole*. Zadarskoj županiji odobreno je financiranje projekta ukupne vrijednosti od 2.956.005,26 EUR-a od kojih bespovratna sredstva iznose 2.315.136,16 EUR- a. Preostala sredstava, u iznosu od 640.869,10 EUR-a osigurat će Zadarska županija (33

%) i Općina Stankovci (67 %) . Partneri na projektu su Osnovna škola Petar Zoranić Stankovci i Općina Stankovci. Županija će kao prijavitelj i korisnik projekta (po završetku postupka nabave) zatražiti od MZOM-a predujam u iznosu do 30 % od ukupnog iznosa bespovratnih sredstava. Projekt se nastavlja u 2026. godini.

Pokazatelji rezultata

Pokazatelj rezultata (naziv pokazatelja)	Polazna vrijednost	Ciljana vrijednost 2025.	Ostvarena vrijednost 2025.
Izgrađena i opremljena dvorana	0	1	0

T4306-41 Projekt OŠ Sukošan – NPOO

Naziv i brojčana oznaka mjere iz Provedbenog programa 2021. – 2025.

01.02.06.01. Unaprjeđenje obrazovne infrastrukture

	Plan 2025.	Izvršenje 2025.	Indeks
T4306-41	1.622.218,26	0,00	0,00

Opis aktivnosti/projekta

Projekt Dogradnje zgrade OŠ Sukošan će se financirati iz Nacionalnog plana oporavka i otpornosti, poziv *Izgradnja, rekonstrukcija i opremanje osnovnih škola za potrebe jednosmjenskog rada i cjelodnevne škole*. Zadarskoj županiji odobreno je financiranje projekta ukupne vrijednosti od 6.302.878,04 EUR-a od kojih bespovratna sredstva iznose 5.407.394,21 EUR- a. Preostala sredstava, u iznosu od 895.483,83 EUR-a osigurat će Zadarska županija (50 %) i Općina Sukošan (50 %) . Razdoblje provedbe projekta je od 15. veljače 2024. godine do 30. lipnja 2026. godine. Partner na projektu je Osnovna škola Sukošan. Županija će kao prijavitelj i korisnik projekta (po završetku postupka nabave) zatražiti od MZOM-a predujam u iznosu do 30 % od ukupnog iznosa bespovratnih sredstava. Realizacija projekta nastavlja se i u 2026. godini.

Pokazatelji rezultata

Pokazatelj rezultata (naziv pokazatelja)	Polazna vrijednost	Ciljana vrijednost 2025.	Ostvarena vrijednost 2025.
Dograđena i opremljena škola	0	1	0

T4306-44 Projekt OŠ Galovac – NPOO

Naziv i brojčana oznaka mjere iz Provedbenog programa 2021. – 2025.

01.02.06.01. Unaprjeđenje obrazovne infrastrukture

	Plan 2025.	Izvršenje 2025.	Indeks
T4306-44	31.250,00	31.250,00	100,00

Opis aktivnosti/projekta

Projekt Izgradnja dvorane OŠ Galovac će biti prijavljen na NPOO-ov poziv *Izgradnja, rekonstrukcija i opremanje osnovnih škola za potrebe jednosmjenskog rada i cjelodnevne škole*. Nakon što je MZOM izdalo suglasnost na Idejni projekt, Županija je zatražila i dobila sredstva za financiranje projektno-tehničke dokumentacije.

Pokazatelji rezultata

Pokazatelj rezultata (naziv pokazatelja)	Polazna vrijednost	Ciljana vrijednost 2025.	Ostvarena vrijednost 2025.
Izrađena projektno-tehnička dokumentacija	0	1	1

Program 4307 Međunarodni EU projekti

	Plan 2025.	Izvršenje 2025.	Indeks
4307	2.250,00	11.854,75	526,88

Navedeni program se provodi kroz:

Navedeni program provodi se kroz tekući projekt KA152 – OŠ Starigrad

T4307-24 Erasmus+ KA152 – OŠ Starigrad

Naziv i brojčana oznaka mjere iz Provedbenog programa 2021. – 2025.

01.02.06.02. Povećanje dostupnosti i osiguravanje jednakih uvjeta za sudjelovanje u programima ranog i predškolskog odgoja, te na svim razinama obrazovanja

	Plan 2025.	Izvršenje 2025.	Indeks
T4306-44	2.250,00	11.854,75	526,88

Opis aktivnosti/projekta.

Navedeni projekt provodi se kroz aktivnost učeničke razmjene s učenicima iz Njemačke te izradu digitalne tehnologije,

Svrha provedbe mjere

Kroz ovu mjeru nastavit će se daljnji razvoj obrazovanih i drugih sadržaja kroz programe iznad standarda, programe rada za darovite učenike te unapređenje i opremanje sustava obrazovanja.

Ključne aktivnosti

Priprema i provedba projekata stručnog osposobljavanja
Priprema i provedba projekata mobilnosti nastavnika

Pokazatelji rezultata

Pokazatelj rezultata (naziv pokazatelja)	Polazna vrijednost	Ciljana vrijednost 2025.	Ostvarena vrijednost 2025.
Broj profesora i učenika uključenih u projekt	35	35	35

Glava 030-05 Srednjoškolsko obrazovanje

Sastoji se od slijedećih 6 programa:

1. Srednje školstvo – standard
2. Srednje školstvo – iznad standarda
3. Razvojni projekti EU
4. Projekti EU
5. Nacionalni EU Projekti
6. Međunarodni projekti EU

	Plan 2025.	Izvršenje 2025.	Indeks
030-05	53.987.213,88	49.810.470,26	92,26

Program 2204 Srednje školstvo-standard

	Plan 2025.	Izvršenje 2025.	Indeks
2204	34.091.482,40	33.013.534,99	96,84

Opis programa

Navedeni program se provodi kroz:

- aktivnost A2204-01 Djelatnost srednjih škola - u kojoj se osiguravaju sredstva za materijalne i financijske rashode srednjih škola kojima je osnivač Zadarska županija, te dio rashoda za materijal i usluge tekućeg i investicijskog održavanja srednjih škola;
- aktivnost KP2204-02 Opremanje poslovnih prostorija - u kojoj se osiguravaju sredstva za uredsku opremu i namještaj, komunikacijsku opremu, opremu za održavanje i zaštitu, sportsku

i glazbenu opremu, uređaje i opremu za ostale namjene, knjige u školskim knjižnicama, ostalu nematerijalnu proizvedenu imovinu i dodatna ulaganja na građevinskim objektima;
- aktivnost A2204-03 Smještaj učenika u đačkim domovima – u kojoj se osiguravanju sredstva u iznosu od 50 % ukupne cijene smještaja po učeniku, a raspoređena su na materijalne rashode;
- aktivnost TP 2204-04 Hitne intervencije u srednjim školama - u kojoj se osiguravaju sredstva za održavanje objekata, te hitne i neplanirane radove na školama, koji se tijekom godinu nisu mogli predvidjeti ni planirati;
- aktivnost A2204-06 Srednja škola – Katolička gimnazija – u kojoj se osiguravaju sredstva za materijalne i financijske rashode Katolička gimnazija Ivana Pavla II koja se kao ustanova čiji je vlasnik vjerska organizacija, odnosno Zadarska nadbiskupija, financira iz proračuna države temeljem potpisanih međunarodnih Ugovora ona prema važećim pravnim normama te kriterijima, odnosno pravilima Europske unije gubi formalni status „proračunskog korisnika“ jer ga mogu imati samo one pravne osobe kojima je osnivač Republika Hrvatska i/ili jedinica lokalne i područne (regionalne samouprave). Ministarstvo financija RH revizijom Registra proračunskih korisnika i dogovorom sa Hrvatskom biskupskom konferencijom uputilo je sve Katoličke srednje i osnovne škole u RH da u svrhu zakonitog poslovanja izvrše ispis iz Registra proračunskih korisnika, te izvrše obvezu prijave i upisa u Registar neprofitnih organizacija (RNO) te usklade svoje poslovanje sukladno Zakonu o financijskom poslovanju i o računovodstvu neprofitnih organizacija (Narodne novine, br. 121/14, 114/22). Škola se upisala u registar neprofitnih organizacija (RNO) 12. veljače 2014. godine tako da je s datumom 1.1.2014. prešla na oblik poslovanja u skladu sa novim Zakonom i Uredbom o računovodstvu neprofitnih organizacija koja je bila na snazi do 31. prosinca 2014. godine, a koji se odnosi na neprofitne organizacije.
- aktivnost A2204 –07 Administracija i upravljanje odnosi se na plaće i doprinose na plaće za zaposlenike u srednjim školama

Zakonske i druge pravne osnove

Uredba Vlade Republike Hrvatske o načinu izračuna iznosa pomoći izravnanja za decentralizirane funkcije jedinica lokalne i područne (regionalne) samouprave
Odluka o kriterijima i mjerilima za utvrđivanje bilančnih prava za financiranje minimalnog financijskog standarda javnih potreba srednjih škola i učeničkog doma
Zakon o proračunu
Proračun Zadarske županije
Odluka o izvršavanju proračuna
Statut Zadarske županije
Zakon o odgoju i obrazovanju u osnovnoj i srednjoj školi
Državni pedagoški standard srednjoškolskog sustava odgoja i obrazovanje

A2204-01 Djelatnost srednjih škola

Naziv i brojčana oznaka mjere iz Provedbenog programa 2021. – 2025.

01.02.06.01. Unapređenje obrazovne infrastrukture

	Plan 2025.	Izvršenje 2025.	Indeks
A2204-01	2.366.892,36	2.366.676,03	99,99

Opis aktivnosti/projekta

U aktivnosti A2204-01 Djelatnost srednjih škola se osiguravaju sredstva za materijalne i financijske rashode srednjih škola kojima je osnivač Zadarska županija, te dio rashoda za materijal i usluge tekućeg i investicijskog održavanja srednjih škola.

Svrha provedbe mjere

Provedbom ove mjere poboljšat će se uvjeti rada i modernizirati prostor i oprema, te ulagati u razvoj ljudskih potencijala u svrhu podizanja standarda.

Ključne aktivnosti

Sufinanciranje redovnog rada Srednjih škola
Priprema i provedba projekata unaprjeđenja infrastrukture i opremljenosti
Priprema i provedba projekata stručnog osposobljavanja

Pokazatelji rezultata

Pokazatelj rezultata (naziv pokazatelja)	Polazna vrijednost	Ciljana vrijednost 2025.	Ostvarena vrijednost 2025.
Broj odgojno-obrazovnih ustanova (broj srednjih škola kojima je osnivač Zadarska županija)	20	20	20

K2204-02 Opremanje poslovnih prostorija
Naziv i brojčana oznaka mjere iz Provedbenog programa 2021. – 2025.
01.02.06.01. Unapređenje obrazovne infrastrukture

	Plan 2025.	Izvršenje 2025.	Indeks
K2204-02	785.441,04	688.177,99	87,62

Opis aktivnosti/projekta
U aktivnosti K2204-02 Opremanje poslovnih županije sredstva će se rasporediti za nabavu dugotrajne imovine a sukladno Odluci Vlade. Kroz navedenu aktivnost financirala se otplata glavnice kredita za Srednju školu Biograd, Medicinsku školu Ante Kuzminca Zadar, Strukovnu škole Vice Vlatkovića. Kroz aktivnost se financirala priprema dokumentacije za prijavu na poziv iz programa Integrirani teritorijalni program 2021-2027za SŠ Bartola Kašića Pag i projektna dokumentaciju za gradnju nove školske sportske dvorane za Strukovnu škole Vice Vlatkovića Aktivnost nije realizirana u iznosu 97.263,05 eura jer se do kraja proračunske godine nisu realizirala sredstva za postupak nabave izrade projektne dokumentacije za gradnju nove školske sportske dvorane za Strukovnu škole Vice Vlatkovića.
Svrha provedbe mjere
Provedbom ove mjere poboljšat će se uvjeti rada i modernizirati prostor i oprema, te ulagati u razvoj ljudskih potencijala u svrhu podizanja standarda.
Ključne aktivnosti
Sufinanciranje redovnog rada Srednjih škola
Priprema i provedba projekata unaprjeđenja infrastrukture i opremljenosti
Priprema i provedba projekata stručnog osposobljavanja
Pokazatelji rezultata

Pokazatelj rezultata (naziv pokazatelja)	Polazna vrijednost	Ciljana vrijednost 2025.	Ostvarena vrijednost 2025.
Broj programa/ projekata (broj sufinanciranih projekata)	14	14	14

A2204-03 Smještaj učenika u đačkim domovima
Naziv i brojčana oznaka mjere iz Provedbenog programa 2021. – 2025.
01.02.06.02. Povećanje dostupnosti i osiguravanje jednakih uvjeta za sudjelovanje u programima ranog i predškolskog odgoja, te na svim razinama obrazovanja

	Plan 2025.	Izvršenje 2025.	Indeks
A2204-03	245.107,00	245.085,44	99,99

Opis aktivnosti/projekta

U aktivnosti A2204-03 Smještaj učenika u đačkim domovima osiguravanju se sredstva u iznosu od 50 % ukupne cijene smještaja po učeniku, a raspoređena su na materijalne rashode.

Pokazatelji rezultata

Pokazatelj rezultata (naziv pokazatelja)	Polazna vrijednost	Ciljana vrijednost 2025.	Ostvarena vrijednost 2025.
Broj polaznika odgojno-obrazovnih programa (broj učenika smještenih u SĐD)	247	250	247

14T2204-04 Hitne intervencije u srednjim školama

Naziv i brojčana oznaka mjere iz Provedbenog programa 2021. – 2025.

01.02.06.02. Povećanje dostupnosti i osiguravanje jednakih uvjeta za sudjelovanje u programima ranog i predškolskog odgoja, te na svim razinama obrazovanja

	Plan 2025.	Izvršenje 2025.	Indeks
T2204-04	143.857,92	139.743,54	97,14

Opis aktivnosti/projekta

aktivnost A2202-01 Djelatnost srednjih škola - u kojoj se osiguravaju sredstva za materijalne i financijske rashode osnovnih škola kojima je osnivač Zadarska županija, te dio rashoda za materijal i usluge tekućeg i investicijskog održavanja osnovnih škola.

Pokazatelj rezultata (naziv pokazatelja)	Polazna vrijednost	Ciljana vrijednost 2025.	Ostvarena vrijednost 2025.
Broj intervencija	150	150	150

A2204-06 Srednja škola- Katolička gimnazija Ivana Pavla II.

Naziv i brojčana oznaka mjere iz Provedbenog programa 2021. – 2025.

01.02.06.01. Unapređenje obrazovne infrastrukture

	Plan 2025.	Izvršenje 2025.	Indeks
A2204-06	66.500,00	66.500,00	100,00

Opis aktivnosti/projekta

U aktivnosti A2204-06 Srednja škola – Katoličkoj gimnaziji osiguravaju se sredstva za materijalne i financijske rashode koja se kao ustanova čiji je vlasnik vjerska organizacija, odnosno Zadarska nadbiskupija, financira iz proračuna države temeljem potpisanih međunarodnih Ugovora. Škola prema važećim pravnim normama te kriterijima, odnosno pravilima Europske unije gubi formalni status „proračunskog korisnika“ jer ga mogu imati samo one pravne osobe kojima je osnivač Republika Hrvatska i/ili jedinica lokalne i područne (regionalne samouprave).

Pokazatelji rezultata

Pokazatelj rezultata (naziv pokazatelja)	Polazna vrijednost	Ciljana vrijednost 2025.	Ostvarena vrijednost 2025.
Broj odgojno-obrazovnih ustanova	1	1	1

Dodatni pokazatelji Korisnika

Pokazatelj rezultata (naziv pokazatelja)	Polazna vrijednost	Ciljana vrijednost 2025.	Ostvarena vrijednost 2025.
Broj učenika upisanih u Katoličku gimnaziju Ivana Pavla II	198	250	250

A2204-07 Administracija i upravljanje
Naziv i brojčana oznaka mjere iz Provedbenog programa 2021. – 2025.
01.02.06.01. Unapređenje obrazovne infrastrukture

	Plan 2025.	Izvršenje 2025.	Indeks
A2204-07	30.483.684,08	29.507.351,99	96,80

Opis aktivnosti/projekta
U aktivnosti A2204 –07 Administracija i upravljanje sadržana su sredstva koja se odnose na plaće i doprinose na plaće za zaposlenike u srednjim školama.
Pokazatelji rezultata

Pokazatelj rezultata (naziv pokazatelja)	Polazna vrijednost	Ciljana vrijednost 2025.	Ostvarena vrijednost 2025.
Broj zaposlenika odgojno-obrazovnih ustanova (broj djelatnika zaposlenih u SŠ)	1080	1100	1100

Program 2205 Srednje školstvo-iznad standarda

	Plan 2025.	Izvršenje 2025.	Indeks
2205	12.037.657,49	10.360.605,10	86,07

Opis programa
Navedeni program se provodi kroz:
- aktivnost A2205-01 – Javne potrebe u prosvjeti – korisnici u SŠ unutar koje su planirani materijalni rashodi, rashodi za materijal i energiju, rashodi za usluge i ostali nespomenuti rashodi poslovanja
- aktivnost A2205-03 – Prijevoz učenika srednjih škola – temeljem Odluke o kriterijima i načinu sufinanciranja troškova prijevoza redovitih učenika srednjih škola Zadarske županije koju donosi Župan, definirani su kriteriji po kojima srednjoškolci stječu pravo na sufinanciranje redovitog putničkog javnog linijskog prijevoza, te subvencionirani udio u iznosu mjesečne karte, a sve u cilju podizanja kvalitete srednjoškolskog obrazovanja; u istoj aktivnosti su planirana sredstva za troškove cijene mjesečne karte za srednjoškolce u iznosu od 75% cijene mjesečne karte, a najviše do limita koji je temeljem Odluke ministarstava određen za Zadarsku županiju. Sredstva za ovu namjenu osigurana su u državnom proračunu RH. Sredstvima iz proračuna Zadarske županije unutar ove aktivnosti, sukladno definiranim kriterijima, sufinanciraju se još i troškovi međumjesnog javnog prijevoza u iznosu od 15%, osim za učenike deficitarnih zanimanja; troškovi međumjesnog javnog prijevoza učenicima koja pohađaju deficitarna zanimanja u iznosu od 25%, te se financiraju troškovi mjesnog javnog prijevoza učenicima koji pohađaju deficitarna zanimanja u iznosu od 100%;
- tekući projekt T2205-04 Kapitalna ulaganja u srednjim školama
- aktivnost A 2205-09 Obrazovanje odraslih
- aktivnost A 2205-10 Posredovanje pri zapošljavanju učenika
- aktivnost A 2205-12 Podizanje kvalitete i standarda u školstvu
- aktivnost A 2205-13 Financiranje udžbenika učenicima deficitarnih zanimanja unutar koje su sadržani rashodi za nabavu kompleta udžbenika za učenike 1. razreda novih deficitarnih programa koji su po preporuci Hrvatskog zavoda za zapošljavanje definirana kao deficitarna zanimanja; te financiranje smještaja u đačkom domu učenicima deficitarnih zanimanja
- aktivnost A 2205-22 Natjecanja i smotre SŠ koje se provode u srednjih školama sukladno uputama Agencije za odgoj i obrazovanje na školskoj, županijskoj i državnoj razini i Agencije za strukovno obrazovanje i obrazovanje odraslih na školskoj, međužupanijskoj i državnoj razini

- aktivnost A 2205-25 Javne potrebe u prosvjeti – ostalo u SŠ (subvencije trgovačkim društvima, ostali rashodi i tekuće donacije)
- aktivnost A2205-31 Školska shema unutar koje su planirani rashodi za provođenje projekta Školske sheme – besplatnih obroka voća, povrća i mlijeka za školsku djecu. Škola koja sudjeluje u Školskoj shemi odabire lokalnog dobavljača koji će isporučivati voće i povrće i mlijeko, jogurt, vrhnje i sl. Voće i povrće isporučivat će se i raspodjeljivati najmanje jednom tjedno, a mlijeko i mliječni proizvodi jednom tjedno, najmanje 12 tjedana u nastavne dane u skladu sa školskim kalendarom tijekom cijele školske godine. Projekt je u potpunosti financiran iz sredstava EU.
- aktivnost A 2205-32 Pružanje usluga u turizmu u kojoj su planirana sredstva u financijskom planu Srednjoškolskog đačkog doma Zadar, koji se tijekom ljetnih mjeseci, kada učenici ne koriste smještaj u domu, bavi pružanjem usluge smještaja tijekom turističke sezone
- aktivnost A2205-34 Projekt e-škole unutar koje su osigurana sredstva za naknade e škole tehničarima
- tekući projekt T2205-35 Projektna dokumentacija – javne potrebe u SŠ unutar kojeg su sadržana osigurana sredstva za izradu energetskih certifikata za objekte srednjoškolskih ustanova.
- aktivnost A2205-37 Zalihe menstrualnih higijenskih potrepština Odlukom o kriterijima i načinu dodjele sredstava radi opskrbe školskih ustanova i skloništa za žene žrtve nasilja besplatnim zalihama menstrualnih higijenskih potrepština, Ministarstvo rada, mirovinskog sustava, obitelji i socijalne politike osiguralo je sredstva jedinicama područne (regionalne) samouprave za nabavu istih.
- aktivnost A2205-40 Rad s darovitim i visoko motiviranim učenicima SŠ - Rad s darovitim i visoko motiviranim učenicima SŠ unutar koje su planirana sredstva za rad centara izvrsnosti Zadarske županije u području hrvatskog jezika i matematike
- aktivnost A2205-41 Program potencijali zajednice
- tekući projekt T2205-42 Pag na meniju II faza, projekt je financiran od strane Ministarstva turizma i sporta u okviru Javnog poziva za jačanje kompetencija strukovnih i umjetničkih zanimanja za turizam u 2023.g. Prema Odluci Ministarstva turizma i sporta, sredstva za studijsko putovanje i za održivost projekta realizirana su 2025. godini.
- tekući projekt T2205-43 Na kraju posoli s malo cukra, projekt je financiran od strane Ministarstva turizma i sporta u okviru Javnog poziva za jačanje kompetencija strukovnih i umjetničkih zanimanja za turizam u 2024. godine.

Zakonske i druge pravne osnove

Katalog stručnih skupova Agencije za odgoj i obrazovanje
Zakon o odgoju i obrazovanju u osnovnoj i srednjoj školi
Državni pedagoški standard srednjoškolskog sustava odgoja i obrazovanja
Zakon o odgoju i obrazovanju u osnovnoj i srednjoj školi
Statut Zadarske županije
Zakon o lokalnoj i područnoj (regionalnoj) samoupravi
Odluke o davanju suglasnosti na upute, vremenik i sastav Državnih povjerenstava za državna natjecanja koje donosi Ministarstvo znanosti i obrazovanja
Upute za provedbu natjecanja i smotri učenica i učenika osnovnih i srednjih škola Republike Hrvatske – AOO

A2205-01 Javne potrebe u prosvjeti- korisnici u SŠ

Naziv i brojčana oznaka mjere iz Provedbenog programa 2021. – 2025.

01.02.06.02. Povećanje dostupnosti i osiguravanje jednakih uvjeta za sudjelovanje u programima ranog i predškolskog odgoja, te na svim razinama obrazovanja

	Plan 2025.	Izvršenje 2025.	Indeks

A2205-01	23.100,00	23.056,15	99,81

Opis aktivnosti/projekta

U aktivnosti A2205-01 – Javne potrebe u prosvjeti – korisnici u SŠ su planirani materijalni rashodi, rashodi za materijal i energiju, rashodi za usluge i ostali nespomenuti rashodi poslovanja koji nastaju provedbom srednjoškolskih programa javnih potreba.

Svrha provedbe mjere

Kroz ovu mjeru nastavit će se daljnji razvoj obrazovanih i drugih sadržaja kroz programe iznad standarda, programe rada za darovite učenike te unapređenje i opremanje sustava obrazovanja.

Ključne aktivnosti

Sufinanciranje prijevoza srednjoškolaca

Pokazatelji rezultata

Pokazatelj rezultata (naziv pokazatelja)	Polazna vrijednost	Ciljana vrijednost 2025.	Ostvarena vrijednost 2025.
Broj sufinaciranih programa	65	66	66

A2205-03 Prijevoz učenika srednjih škola

Naziv i brojčana oznaka mjere iz Provedbenog programa 2021. – 2025.

01.02.06.02. Povećanje dostupnosti i osiguravanje jednakih uvjeta za sudjelovanje u programima ranog i predškolskog odgoja, te na svim razinama obrazovanja

	Plan 2025.	Izvršenje 2025.	Indeks
A2205-03	2.920.263,08	2.448.518,42	83,85

Opis aktivnosti/projekta

- aktivnost A2205-03 – Prijevoz učenika srednjih škola – temeljem Odluke o kriterijima i načinu sufinanciranja troškova prijevoza redovitih učenika srednjih škola Zadarske županije koju donosi Župan, definirani su kriteriji po kojima srednjoškolci stječu pravo na sufinanciranje redovitog putničkog javnog linijskog prijevoza, te sufinancirani udio u iznosu mjesečne karte, a sve u cilju podizanja kvalitete srednjoškolskog obrazovanja; u istoj aktivnosti su planirana sredstva za troškove cijene mjesečne karte za srednjoškolce u iznosu od 75% cijene mjesečne karte, a najviše do limita i 100% cijene mjesečne učeničke karte koji je temeljem Odluke Vlade RH određen za Zadarsku županiju. Sredstva za ovu namjenu osigurana su u državnom proračunu RH. Sredstvima iz proračuna Zadarske županije unutar ove aktivnosti, sukladno definiranim kriterijima, sufinanciraju se još i troškovi međumjesnog javnog prijevoza u iznosu od 15%, osim za učenike deficitarnih zanimanja; troškovi međumjesnog javnog prijevoza učenicima koja pohađaju deficitarna zanimanja u iznosu od 25%, te se financiraju troškovi mjesnog javnog prijevoza učenicima koji pohađaju deficitarna zanimanja u iznosu od 100%;.

Pokazatelji rezultata

Pokazatelj rezultata (naziv pokazatelja)	Polazna vrijednost	Ciljana vrijednost 2025.	Ostvarena vrijednost 2025.
Broj polaznika odgojno-obrazovnih programa (broj učenika srednjih škola koji ostvaruju pravo na sufinanciranje mjesečne karte)	2.747	2687	**2687**

T2205-04 Kapitalna ulaganja u SŠ

Naziv i brojčana oznaka mjere iz Provedbenog programa 2021. – 2025.

01.02.06.05. Poticanje razvoja obrazovnih programa kroz prekvalifikaciju, doškolovanje I osposobljavanje

	Plan 2025.	Izvršenje 2025.	Indeks
2205-04	117.792,26	88.767,26	75,36

Opis aktivnosti/projekta

Navedena aktivnost odnosi na kapitalna ulaganju u Srednjim školama, a odnosi se na aktivnost nadogradnja učionica te poboljšanje komunalne infrastrukture. Kroz navodnu aktivnost financirali se nabava opreme za novu zgradu Srednje škole Biograd na Moru te radovi ne Medicinskoj školi Ante Kuzmanića Zadar.

Pokazatelji rezultata

Pokazatelj rezultata (naziv pokazatelja)	Polazna vrijednost	Ciljana vrijednost 2025.	Ostvarena vrijednost 2025.
Broj škola u koje se ulagalo	0	4	4

A2205-09 Obrazovanje odraslih

Naziv i brojčana oznaka mjere iz Provedbenog programa 2021. – 2025.

01.02.06.05. Poticanje razvoja obrazovnih programa kroz prekvalifikaciju, doškolovanje I osposobljavanje

	Plan 2025.	Izvršenje 2025.	Indeks
A2205-09	12.517,00	14.271,02	114,01

Opis aktivnosti/projekta

U aktivnosti A 2205-09 Obrazovanje odraslih sadržani su planirani rashodi za plaće, te materijalne rashode nastale provedbom aktivnosti.

Pokazatelji rezultata

Pokazatelj rezultata (naziv pokazatelja)	Polazna vrijednost	Ciljana vrijednost 2025.	Ostvarena vrijednost 2025.
Broj programa za obrazovanje odraslih u srednjim školama ZŽ	6	7	7

A2205-10 Posredovanje pri zapošljavanju učenika

Naziv i brojčana oznaka mjere iz Provedbenog programa 2021. – 2025.

01.02.06.06. Poticanje suradnje i jačanje sustava, program i mjera za unapređenje regionalnog tržišta rada i poticanje samozapošljavanje

	Plan 2025.	Izvršenje 2025.	Indeks
A2205-10	6.671.057,57	6.225.185,45	93,32

Opis aktivnosti/projekta

Aktivnost A 2205-10 Posredovanje pri zapošljavanju učenika vezana je uz djelatnost Pomorske škole Zadar koja obavlja poslove posredovanja pri zapošljavanju redovitih učenika srednjoškolskih ustanova, isključivo tijekom zimskog, proljetnog i ljetnog odmora učenika.

Pokazatelji rezultata

Pokazatelj rezultata (naziv pokazatelja)	Polazna vrijednost	Ciljana vrijednost 2025.	Ostvarena vrijednost 2025.
Broj sklopljenih ugovora	6348	6500	6500

A2205-12 Podizanje kvalitete i standarda u školstvu

Naziv i brojčana oznaka mjere iz Provedbenog programa 2021. – 2025.

01.02.06.01. Unapređenje obrazovne infrastrukture

	Plan 2025.	Izvršenje 2025.	Indeks
A2205-12	1.546.520,94	933.703,32	60,37

Opis aktivnosti/projekta

U aktivnosti A 2205-12 Podizanje kvalitete i standard u školstvu srednjoškolske ustanove planiraju rashode koji nastaju provedbom različitih školskih aktivnosti, programa, opremanja i radova, a sve u svrhu podizanja kvalitete obrazovanja i materijalnih uvjeta ustanove.

Svrha provedbe mjere

Provedbom ove mjere poboljšat će se uvjeti rada za učenike i nastavno osoblje, modernizirati prostor i oprema, te ulagati u razvoj ljudskih potencijala u svrhu podizanja standarda.

Ključne aktivnosti

Sufinanciranje redovnog rada Srednjih škola

Pokazatelji rezultata

Pokazatelj rezultata (naziv pokazatelja)	Polazna vrijednost	Ciljana vrijednost 2025.	Ostvarena vrijednost 2025.
Broj odgojno-obrazovnih ustanova (broj srednjoškolskih ustanova uključenih u provedbu)	19	19	19

A2205-13 Financiranje deficitarnih zanimanja

Naziv i brojčana oznaka mjere iz Provedbenog programa 2021. – 2025.

01.02.06.06. Poticanje suradnje i jačanje sustava, program i mjera za unapređenje regionalnog tržišta rada i poticanje samozapošljavanje

	Plan 2025.	Izvršenje 2025.	Indeks
A2205-13	93.000,00	93.000,00	100,00

Opis aktivnosti/projekta

Kroz aktivnost A 2205-13 Financiranje deficitarnih zanimanja sadržani su rashodi za nabavu kompleta udžbenika za učenike 1. razreda novih deficitarnih zanimanja za programe koja su po preporuci Hrvatskog zavoda za zapošljavanje definirana kao deficitarna zanimanja; te financiranje smještaja u đačkom domu učenicima deficitarnih zanimanja.

Svrha provedbe mjere

Kroz ovu mjeru poticat će se prilagodba i jačanje sustava za unaprjeđenje regionalnog tržišta rada u novim okolnosti četvrte industrijske revolucije s posebnim naglaskom na poticanje samozapošljavanja.

Ključne aktivnosti

Poticanje besplatnog srednjoškolskog obrazovanja za deficitarna zanimanja.

Pokazatelji rezultata

Pokazatelj rezultata (naziv pokazatelja)	Polazna vrijednost	Ciljana vrijednost 2025.	Ostvarena vrijednost 2025.
Broj učenika u deficitarnim zanimanjima	1000	500	500

A2205-22 Natjecanja i smotre u SŠ

Naziv i brojčana oznaka mjere iz Provedbenog programa 2021. – 2025.

01.02.06.02. Povećanje dostupnosti i osiguravanje jednakih uvjeta za sudjelovanje u programima ranog i predškolskog odgoja, te na svim razinama obrazovanja

	Plan 2025.	Izvršenje 2025.	Indeks

A2205-22	83.297,63	77.751.32	93,34

Opis aktivnosti/projekta

U aktivnosti A 2205-22 Natjecanja i smotre SŠ navedeni su rashodi nastali provođenjem natjecanja i smotri u srednjih školama sukladno uputama agencije za odgoj i obrazovanje na školskoj, županijskoj i državnoj razini.

Svrha provedbe mjere

Kroz ovu mjeru nastavit će se daljnji razvoj obrazovanih i drugih sadržaja kroz programe iznad standarda, programe rada za darovite učenike te unapređenje i opremanje sustava obrazovanja.

Ključne aktivnosti

Aktivnosti organizacije natjecanja i smotri

Pokazatelji rezultata

Pokazatelj rezultata (naziv pokazatelja)	Polazna vrijednost	Ciljana vrijednost 2025.	Ostvarena vrijednost 2025.
Broj polaznika odgojno-obrazovnih programa (broj učenika koji sudjeluju na natjecanjima i smotrama)	2948	2967	2800

A2205-25 Javne potrebe u prosvjeti- ostalo u SŠ

Naziv i brojčana oznaka mjere iz Provedbenog programa 2021. – 2025.

01.02.06.01. Unaprjeđenje obrazovne infrastrukture

	Plan 2025.	Izvršenje 2025.	Indeks
A2205-25	160.642,98	160.642,98	100,00

Opis aktivnosti/projekta

U aktivnosti A 2205-25 Javne potrebe u prosvjeti – ostalo u SŠ planirani su subvencije trgovačkim društvima, zadrugama, poljoprivrednim obrtima izvan javnog sektora, ostali rashodi i tekuće donacije nastale prihvaćenim prijavljenim programima pristiglim na Javni poziv za predlaganje programa javnih potreba u kulturi, prosvjeti, športu i tehničkoj kulturi.

Svrha provedbe mjere

Provedbom ove mjere poboljšat će se uvjeti rada za učenike i nastavno osoblje, modernizirati prostor i oprema, te ulagati u razvoj ljudskih potencijala u svrhu podizanja standarda.

Ključne aktivnosti

Financiranje programa javnih potreba u prosvjeti

Pokazatelji rezultata

Pokazatelj rezultata (naziv pokazatelja)	Polazna vrijednost	Ciljana vrijednost 2025.	Ostvarena vrijednost 2025.
Broj programa / projekata (broj sufinanciranih programa)	13	15	15

A2205-31 Školska shema

Naziv i brojčana oznaka mjere iz Provedbenog programa 2021. – 2025.

01.02.06.02. Povećanje dostupnosti i osiguravanje jednakih uvjeta za sudjelovanje u programima ranog i predškolskog odgoja, te na svim razinama obrazovanja

	Plan 2025.	Izvršenje 2025.	Indeks
A2205-31	40.083,26	17.512,95	43,69

Opis aktivnosti/projekta

Unutar aktivnosti A2205-31 Školska shema planirani su rashodi za provođenje projekta Školske sheme – besplatnih obroka voća, povrća i mlijeka za školsku djecu. Projekt je u potpunosti

financiran iz sredstava EU. Projekt je u potpunosti financiran iz EU sredstva ali zbog realizacije projekta osnivač mora planirati i osigurati sredstava iz izvora predfinacieanja kako bi se ispunile obveze prema dobavljačima.

Svrha provedbe mjere

Kroz ovu mjeru nastavit će se daljnji razvoj obrazovanih i drugih sadržaja kroz programe iznad standarda, programe rada za darovite učenike te unapređenje i opremanje sustava obrazovanja.

Ključne aktivnosti

Financiranje troškova namirnica i pripreme obroka u školama

Pokazatelji rezultata

Pokazatelj rezultata (naziv pokazatelja)	Polazna vrijednost	Ciljana vrijednost 2025.	Ostvarena vrijednost 2025.
Broj polaznika odgojno-obrazovnih programa (broj učenika uključenih u projekt)	2495	2571	2500

A2205-32 Pružanje usluga u turizmu

Naziv i brojčana oznaka mjere iz Provedbenog programa 2021. – 2025.

01.02.06.01. Unapređenje obrazovne infrastrukture

	Plan 2025.	Izvršenje 2025.	Indeks
A2205-32	238.500,00	190.745,47	79,98

Opis aktivnosti/projekta

Unutar aktivnosti A 2205-32 Pružanje usluga u turizmu planirana su sredstva u financijskom planu Srednjoškolskog đačkog doma Zadar, koji se tijekom ljetnih mjeseci, kada učenici ne koriste smještaj u domu, bavi pružanjem usluge smještaja tijekom turističke sezone.

Svrha provedbe mjere

Provedbom ove mjere poboljšat će se uvjeti rada i modernizirati prostor i oprema, te ulagati u razvoj ljudskih potencijala u svrhu podizanja standarda.

Ključne aktivnosti

Podizanje kvalitete smještaja u Đačkom domu.

Pokazatelji rezultata

Pokazatelj rezultata (naziv pokazatelja)	Polazna vrijednost	Ciljana vrijednost 2025.	Ostvarena vrijednost 2025.
Broj ostvarenih noćenja	2031	2040	2039

A2205-34 Projekt e-škole

Naziv i brojčana oznaka mjere iz Provedbenog programa 2021. – 2025.

01.02.06.02. Povećanje dostupnosti i osiguravanje jednakih uvjeta za sudjelovanje u programima ranog i predškolskog odgoja, te na svim razinama obrazovanja

	Plan 2025.	Izvršenje 2025.	Indeks
A2205-34	10.950,30	10.535,02	96,21

Opis aktivnosti/projekta

Unutar aktivnosti A2205-34 Projekt e-škole osigurana su sredstva za naknade e - škole tehničarima.

Svrha provedbe mjere

Kroz ovu mjeru nastavit će se daljnji razvoj obrazovanih i drugih sadržaja kroz programe iznad standarda, programe rada za darovite učenike te unapređenje i opremanje sustava obrazovanja.

Ključne aktivnosti

Priprema i provedba projekata

Provedba projekta e-škole

Pokazatelji rezultata

Pokazatelj rezultata (naziv pokazatelja)	Polazna vrijednost	Ciljana vrijednost 2025.	Ostvarena vrijednost 2025.
Broj odgojno-obrazovnih ustanova (broj škola kojima se financira e - tehničar)	14	14	14

T2205-35 Projektna dokumentacija – javne potrebe u SŠ

Naziv i brojčana oznaka mjere iz Provedbenog programa 2021. – 2025.

01.02.06.01. Unapređenje obrazovne infrastrukture

	Plan 2025.	Izvršenje 2025.	Indeks
T2205-35	52.500,00	30.787,50	58,64

Opis aktivnosti/projekta

Unutar tekućeg projekta T2205-35 Projektna dokumentacija – javne potrebe u SŠ sadržana su osigurana sredstva za izradu energetskih certifikata za objekte srednjoškolskih ustanova te nadzor nad izvođenjem radova SŠ Obrovac, SŠ Biograd i provedba postupka javne nabave u Ekonomsko-birotehničkoj i trgovačkoj školi.

Kroz navedenu aktivnost financirane su dokumentacije za Srednju školu Biograd i izradu elaborata u Srednjoj školi Obrovac, Ekonomsko-birotehničkoj i trgovačkoj školi, Obrtničkoj školi Gojka Matuline, Prirodoslovno-grafičkoj školi, Hotelijersko-turističkoj i ugostiteljskoj školi i Poljoprivrednoj-prehrambenoj i veterinarskoj školi Stanka Ozanića.

Svrha provedbe mjere

Provedbom ove mjere poboljšat će se uvjeti rada i modernizirati prostor i oprema, te ulagati u razvoj ljudskih potencijala u svrhu podizanja standarda.

Ključne aktivnosti

Priprema i provedba projekata unaprjeđenja infrastrukture i opremljenosti

Pokazatelji rezultata

Pokazatelj rezultata (naziv pokazatelja)	Polazna vrijednost	Ciljana vrijednost 2025.	Ostvarena vrijednost 2025.
Broj programa / projekata (broj energetskih certifikata)	0	3	7

Aktivnost A2203-37 Zalihe menstrualnih higijenskih potrepština

Naziv i brojčana oznaka mjere iz Provedbenog programa 2021. – 2025.

01.02.06.02. Povećanje dostupnosti i osiguravanje jednakih uvjeta za sudjelovanje u programima ranog i predškolskog odgoja, te na svim razinama obrazovanja

	Plan 2025.	Izvršenje 2025.	Indeks
A2205-37	15.278,00	15.274,29	99,98

Opis programa

Odlukom o kriterijima i načinu dodjele sredstava radi opskrbe školskih ustanova i skloništa za žene žrtve nasilja besplatnim zalihama menstrualnih higijenskih potrepština, Ministarstvo rada, mirovinskog sustava, obitelji i socijalne politike osiguralo je sredstva jedinicama područne (regionalne) samouprave za nabavu istih.

Svrha provedbe mjere

Opskrbe školskih ustanova besplatnim zalihama menstrualnih higijenskih potrepština za sve učenice.

Ključne aktivnosti

Osiguravanje sredstava za higijenske menstrualne potrepštine učenicima osnovnih i srednjih škola

Pokazatelji rezultata

Pokazatelj rezultata (naziv pokazatelja)	Polazna vrijednost	Ciljana vrijednost 2025.	Ostvarena vrijednost 2025.
Broj učenica koje ostvaruju pravo na besplatne higijenske potrepštine	3101	3408	3400

A2205-40 Rad sa darovitim i visoko motiviranim učenicima SŠ

Naziv i brojčana oznaka mjere iz Provedbenog programa 2021. – 2025.

01.02.06.02. Povećanje dostupnosti i osiguravanje jednakih uvjeta za sudjelovanje u programima ranog i predškolskog odgoja, te na svim razinama obrazovanja

	Plan 2025.	Izvršenje 2025.	Indeks
A2205-40	27.500,00	2.000,70	7,29

Opis aktivnosti/projekta

Zadarska županija potiče rad s darovitim i visoko motiviranim učenicima u srednjim školama te održava radionice za darovite učenike 1., 2. i 3. razreda srednjih škola iz područja matematike. Projekt se financira iz izvornog Proračuna Zadarske županije. Sredstva nisu realizirana zbog dinamike provođenja projektni aktivnosti.

Svrha provedbe mjere

Kroz ovu aktivnost nastavit će se daljnji razvoj obrazovanih i drugih sadržaja kroz programe iznad standarda programe rada za darovite učenike te unapređenje i opremanje sustava obrazovanja. Provedbom ove mjere potiče se rad sa darovitim i visoko motiviranim učenicima te se ulaže u razvoj ljudskih potencijala u svrhu podizanja standarda.

Ključne aktivnosti

Održavanje izvanškolskih radionica za darovite i visoko motivirane učenike.

Pokazatelji rezultata

Pokazatelj rezultata (naziv pokazatelja)	Polazna vrijednost	Ciljana vrijednost 2025.	Ostvarena vrijednost 2025.
Broj polaznika odgojno-obrazovnih programa (broj učenika polaznika radionica)	6	11	11

A2205-41 Program potencijali zajednice

Naziv i brojčana oznaka mjere iz Provedbenog programa 2021. – 2025.

01.02.06.02. Povećanje dostupnosti i osiguravanje jednakih uvjeta za sudjelovanje u programima ranog i predškolskog odgoja, te na svim razinama obrazovanja

	Plan 2025.	Izvršenje 2025.	Indeks
A2205-41	12.154,47	17.625,25	145,01

Opis aktivnosti/projekta

Suradnja s Nacionalnom zakladom u cilju daljnjeg razvoja postojećih i poticanja do sada neiskorištenih potencijala lokalne zajednice, kroz uključivanje mladih iz srednjih škola te iskusnijih (60+) sugrađana i ostalih dionika.

Svrha provedbe mjere

Unapređenje kvalitete življenja u gradu

Ključne aktivnosti

Strukturirani dijalog s građankama i građanima, te kontakt s ostalim dionicima u gradu koji su zainteresirani za provođenje zajedničkih aktivnosti I održivi razvoj grada te društvena ulaganja u lokalnu zajednicu

Pokazatelji rezultata

Pokazatelj rezultata (naziv pokazatelja)	Polazna vrijednost	Ciljana vrijednost 2025.	Ostvarena vrijednost 2025.
Broj odgojno-obrazovnih ustanova (broj škola)	4	5	5

A2205-42 Pag na meniju II. Faza, SŠ B. Kašića, Pag

Naziv i brojčana oznaka mjere iz Provedbenog programa 2021. – 2025.

01.02.06.02. Povećanje dostupnosti i osiguravanje jednakih uvjeta za sudjelovanje u programima ranog i predškolskog odgoja, te na svim razinama obrazovanja

	Plan 2025.	Izvršenje 2025.	Indeks
A2205-42	1.500,00	1.500,00	100,00

Opis aktivnosti/projekta

Projekt je financiran od strane Ministarstva turizma i sporta u okviru Javnog poziva za jačanje kompetencija strukovnih i umjetničkih zanimanja za turizam u 2023.g. Budući da je projekt SŠ B. Kašića bio ocijenjen kao jedan od tri najbolja projekta u 2023. godine, u 2024. godini škola je dobila navedena sredstva za nagradu. Prema Odluci Ministarstva turizma i sporta, sredstva su mogla biti iskorištena za studijsko putovanje i za održivost projekta. Aktivnosti studijskog putovanja i održivosti projekta realizirana su u 2025. godini.

Svrha provedbe mjere:

Jačanje kompetencija strukovnih i umjetničkih zanimanja za turizam i poticanje učenika na usvajanje novih spoznaja i iskustava u turizmu, sudjelovanje učenika u aktivnostima razvoja osobnih znanja, vještina i kompetencija i zaštita žiga i imena projekta

Ključne aktivnosti:

Ažuriranje komponenata i modula za web stranicu projekta, obnova domene Pag na meniju, studijsko putovanje, radionica izrade rapske torte, zaštita žiga i imena projekta

Pokazatelji rezultata:

Pokazatelj rezultata (naziv pokazatelja)	Polazna vrijednost	Ciljana vrijednost 2025.	Ostvarena vrijednost 2025.
Broj polaznika odgojno-obrazovnih programa (broj učenika koji sudjeluju u provedbi programa)	0	21	21

A2205-43 Na kraju posoli s malo cukra

Naziv i brojčana oznaka mjere iz Provedbenog programa 2021. – 2025.

Povećanje dostupnosti i osiguravanje jednakih uvjeta za sudjelovanje u programima ranog i predškolskog odgoja, te na svim razinama obrazovanja

	Plan 2025.	Izvršenje 2025.	Indeks
A2205-43	11.000,00	9.728,00	88,44

Opis aktivnosti/projekta

Projekt je financiran od strane Ministarstva turizma i sporta u okviru Javnog poziva za jačanje kompetencija strukovnih i umjetničkih zanimanja za turizam u 2024. godine. Prijavom na javni poziv Ministarstva, SŠ Bartula Kašića Pag dobila je sredstva u iznosu 11.000,00 EUR za provedbu projekta pod nazivom „Na kraju posoli s malo cukra“.

Svrha provedbe mjere

Jačanje kompetencija strukovnih i umjetničkih zanimanja za turizam uz partnersku suradnju s Prirodoslovno grafičkom školom odabir slastica i održavanje radionica tradicionalnih slastica otoka Paga, grafički dizajn ambalaže

Ključne aktivnosti:

Izrada tradicionalnih slastica otoka Paga, grafičkog rješenja za ambalaže i tisak ambalaže.

Pokazatelji rezultata:

Pokazatelj rezultata (naziv pokazatelja)	Polazna vrijednost	Ciljana vrijednost 2025.	Ostvarena vrijednost 2025.
Broj polaznika odgojno-obrazovnih programa (broj učenika polaznika radionica)	0,00	26	26

Program 4301 Razvojni projekti EU

	Plan 2025.	Izvršenje 2025.	Indeks
4301	31.449,20	25.557,69	81,27

Opis programa

Navedeni program se u cijelosti provodi kroz tekući projekt TP4301-67 Projekt Pomoćnici u nastavi kojim je omogućen rad 2 pomoćnika u nastavi za 2 učenika s teškoćama koji pohađaju srednje škole, kojima je osnivač Zadarska županija. Projekt se financira iz izvornog Proračuna Zadarske županije.

Zakonske i druge pravne osnove

Zakon o odgoju i obrazovanju u osnovnoj i srednjoj školi
Državni pedagoški standard osnovnoškolskog sustava odgoja i obrazovanja
Statut Zadarske županije
Zakon o lokalnoj i područnoj (regionalnoj) samoupravi

Svrha provedbe mjere

Kroz ovu mjeru nastavit će se daljnji razvoj obrazovanih i drugih sadržaja kroz programe iznad standarda, programe rada za darovite učenike te unapređenje i opremanje sustava obrazovanja.

Ključne aktivnosti

Sufinanciranje pomoćnika u nastavi

Pokazatelji rezultata

Pokazatelj rezultata (naziv pokazatelja)	Polazna vrijednost	Ciljana vrijednost 2025.	Ostvarena vrijednost 2025.
Broj polaznika odgojno-obrazovnih programa (broj učenika kojima je osiguran pomoćnik u nastavi)	12	2	2

Program 4302 Projekti EU

	Plan 2025.	Izvršenje 2025.	Indeks
4302	6.712.465,70	5.628.945,62	83,86

Opis programa

Navedeni program se u cijelosti provodi kroz:

- tekući projekt T4302-52 Projekt Potpore za pripravništvo
- tekući projekt T4302-55 Projekt Erasmus +KA116 – SŠ Vice Vlatković
- tekući projekt T4302-64 Projekt Easmus+KA1 + Gimnazija Franje Petrića
- kapitalni projekt K4302-80 Projekt Uspostave Regionalnog centra kompetentnosti (RCK) Medicinska škole Ante Kuzmanića
- tekući projekt T4302-88 Projekt Budi spreman i kompetentan Srednja Škola Vice Vlatkovića
- tekući projekt T4302-91 Projekt Erasmus+Gimnazije Franje Petrića
- tekući projekt T4302-99 Projekt Medicinska + SS Medicinska Medicinske škole Ante Kuzmanića, Zadar

T4302-52 Projekt Potpore za pripravništvo

Naziv i brojčana oznaka mjere iz Provedbenog programa 2021.-2025.

01.02.06.01. Unapređenje obrazovne infrastrukture

	Plan 2025.	Izvršenje 2025.	Indeks
T4302-52	84,96	0,00	0,00

Opis aktivnosti/projekta

Potpora za pripravništvo može se dodijeliti poslodavcima, koji kao fizičke ili pravne osobe, te osobe koje su osnovane temeljem posebnih propisa, samostalno i trajno obavljaju gospodarsku djelatnost, kao potpora male vrijednosti za zapošljavanje koja nema obilježja državne potpore za zapošljavanje. Projekt nije realiziran u 2025. godini

Svrha provedbe mjere

Kroz ovu mjeru nastavit će se daljnji razvoj obrazovanih i drugih sadržaja kroz programe iznad standarda, programe rada za darovite učenike te unapređenje i opremanje sustava obrazovanja.

Ključne aktivnosti

Priprema i provedba projekata stručnog osposobljavanja
Priprema i provedba projekata mobilnosti učenika i nastavnika
Priprema i provedba projekata

Pokazatelji rezultata

Pokazatelj rezultata (naziv pokazatelja)	Polazna vrijednost	Ciljana vrijednost 2025.	Ostvarena vrijednost 2025.
Broj odgojno-obrazovnih ustanova (broj škola koji sudjeluju u projektu)	1	1	0
Broj zaposlenika odgojno-obrazovnih ustanova (broj zaposlenika koji sudjeluju u projektu)	5	5	0
Broj polaznika odgojno-obrazovnih programa (broj učenika koji sudjeluju u projektu)	5	5	0

T4302-55 Projekt Erasmus+KA116- SŠ. Vice Vlatković

Naziv i brojčana oznaka mjere iz Provedbenog programa 2021.-2025.

01.02.06.02. Povećanje dostupnosti i osiguravanje jednakih uvjeta za sudjelovanje u programima ranog i predškolskog odgoja, te na svim razinama obrazovanja

	Plan 2025.	Izvršenje 2025.	Indeks
T4302-55	13.819,28	7.594,25	54,95

Opis aktivnosti/projekta

Suradnja Strukovne škole Vice Vlatkovića s Tehničkom školom iz Brna-Republika Češka kao partneri na projektu Erasmus+ koje su oni nositelji. Mobilnost učenika i nastavnika, stjecanje znanja i vještina putem međunarodne suradnje. Povećati razinu kompetencija i vještina zaposlenika u poslovima koje obavljaju kroz edukacije, seminare, stručno osposobljavanje i nabavu stručne literature, zapošljavati educirani i kompetentni kadar, omogućiti zaposlenicima stjecanje uvjeta za obavljanje poslova (certifikati, državni ispiti), provoditi postupke povrede službene dužnosti.

Svrha provedbe mjere

Kroz ovu mjeru nastavit će se daljnji razvoj obrazovanih i drugih sadržaja kroz programe iznad standarda, programe rada za darovite učenike te unapređenje i opremanje sustava obrazovanja.

Ključne aktivnosti

Priprema i provedba projekata stručnog osposobljavanja
Priprema i provedba projekata mobilnosti učenika i nastavnika
Priprema i provedba projekata

Pokazatelji rezultata

Pokazatelj rezultata (naziv pokazatelja)	Polazna vrijednost	Ciljana vrijednost 2025.	Ostvarena vrijednost 2025.
Broj odgojno-obrazovnih ustanova (broj škola koji sudjeluju u projektu)	2	2	2
Broj zaposlenika odgojno-obrazovnih ustanova (broj zaposlenika koji sudjeluju u projektu)	5	5	5
Broj polaznika odgojno-obrazovnih programa (broj učenika koji sudjeluju u projektu)	15	15	15

T4302-64 Projekt Erasmus KA1+Gim. F. Petrića

Naziv i brojčana oznaka mjere iz Provedbenog programa 2021.-2025.

01.02.06.02. Povećanje dostupnosti i osiguravanje jednakih uvjeta za sudjelovanje u programima ranog i predškolskog odgoja, te na svim razinama obrazovanja

	Plan 2025.	Izvršenje 2025.	Indeks
T4302-64	491,05	391,28	79,67

Opis aktivnosti/projekta

Projekt pod nazivom Samopouzdanje darovitih učenika u okviru programa Erasmus + doprinio je ostvarenju pozitivnih ishoda za 6 sudionica koje su sudjelovale u mobilnostima realiziranima na 2 strukturirana tečaja. Mobilnosti realizirane u projektu smatraju se relevantnima i korisnima za sudionice mobilnosti, ali i za školu budući da su sudionice mobilnosti prenijele znanja i iskustva stečena na mobilnostima ostalim kolegama, uvrstile nove aktivnosti u školski kurikulum te nastavile razvijati europske projekte.

Svrha provedbe mjere

Implementacija inovativnih tehnika i suvremenih nastavnih metoda učenja i poučavanja usmjerenih na razvoj socijalnih, građanskih, jezičnih i IKT kompetencija darovitih učenika.

Ključne aktivnosti

Priprema i provedba projekata stručnog osposobljavanja
Priprema i provedba projekata mobilnosti nastavnika

Pokazatelji rezultata

Pokazatelji rezultata (naziv pokazatelja)	Polazna vrijednost	Ciljana vrijednost 2025.	Ostvarena vrijednost 2025.
Broj zaposlenika odgojno-obrazovnih ustanova (broj zaposlenika koji sudjeluju u projektu)	6	6	6

K4302-80 Projekt Uspostava Regionalnog centra kompetentnosti (RCK)

Naziv i brojčana oznaka mjere iz Provedbenog programa 2021.-2025.

01.02.06.04. Daljnji razvoj regionalnih centara kompetentnosti i unaprjeđenje kvalitete strukovnog obrazovanja

	Plan 2025.	Izvršenje 2025.	Indeks
K4302-80	6.578.427,73	5.554.728,82	84,66

Opis aktivnosti/projekta

Svrha projekta je Unaprjeđenje infrastrukture Medicinske škole Ante Kuzmanića Zadar – regionalnog centra kompetentnosti u sektoru zdravstva, s ciljem povećanja relevantnosti

strukovnog obrazovanja kroz poboljšanje uvjeta za stjecanje praktičnih vještina u ciljanim sektorima srednjeg strukovnog obrazovanja s ciljem postizanja veće zapošljivosti učenika srednjeg strukovnog obrazovanja. Projektom se uspostavlja infrastruktura za modernizaciju strukovnog obrazovanja i osposobljavanja prilagođenog potrebama gospodarstva uz poticanje inkluzivnosti. U Medicinskoj školi Ante Kuzmanića Zadar i partnerskoj ustanovi osigurat će se uvjeti za odvijanje programa obrazovanje i osposobljavanja prilagođeni regionalnim potrebama tržišta rada i suvremenim dostignućima u zdravstvu.

Povećanje aktivnosti odnosi se na dodatna ulaganja za van troškovničke radove koji su nastali uslijed izmjena i dopuna projektne dokumentacije, također zbog same specifičnosti parcele došlo je do potrebe za promjenom projekta okoliša što dovodi do povećanja troškova. Osim navedenog, tijekom izvođenja radova naišlo se na niz postojećih neucrtanih podzemnih instalacija susjednih zgrada koje prolaze građevinskom česticom škole, a za koje su bile potrebne intervencije.

Svrha provedbe mjere

Provedbom ove mjere nastavit će se aktivnosti na daljnjem razvoju uspostave regionalnih centara kompetentnosti kroz koje će se unaprjeđivati kvaliteta strukovnog obrazovanja.

Ključne aktivnosti

1. Izgradnja novih prostornih kapaciteta za provedbu nastave iz područja strukovnog obrazovanja i osposobljavanja
2. Opremanje školskih prostora radionica suvremenom opremom za učenje temeljenom na radu
3. Izrada novih standarda kvalifikacija strukovnih kurikuluma i programa obrazovanja odraslih

Pokazatelji rezultata

Pokazatelj rezultata (naziv pokazatelja)	Polazna vrijednost	Ciljana vrijednost 2025.	Ostvarena vrijednost 2025.
Broj zaposlenika i drugih sudionika RCK (A.K.)	12	51	51

T4302-88 Projekt Budi spreman i kompetentan V.V.

Naziv i brojčana oznaka mjere iz Provedbenog programa 2021.-2025.

01.02.06.04. Daljnji razvoj regionalnih centara kompetentnosti i unaprjeđenje kvalitete strukovnog obrazovanja

	Plan 2025.	Izvršenje 2025.	Indeks
T4302-88	87.071,81	36.474,29	41,99

Opis aktivnosti/projekta

Projekt-Budi spreman i kompetentan-oznake UP.03.3.1.04 0003 je također dio cjelokupnog RCK-a projekta. Potpisan između naše Škole i MZO-a te ASOO, dana 01.07.2020. godine. Završne aktivnosti projekta su 2026. godini.

Svrha provedbe mjere

Provedbom ove mjere nastavit će se aktivnosti na daljnjem razvoju uspostave regionalnih centara kompetentnosti kroz koje će se unaprjeđivati kvaliteta strukovnog obrazovanja.

Ključne aktivnosti

1. Izgradnja novih prostornih kapaciteta za provedbu nastave iz područja strukovnog obrazovanja i osposobljavanja
2. Opremanje školskih prostora radionica suvremenom opremom za učenje temeljenom na radu
3. Izrada novih standarda kvalifikacija strukovnih kurikuluma i programa obrazovanja odraslih

Pokazatelji rezultata

Pokazatelj rezultata (naziv pokazatelja)	Polazna vrijednost	Ciljana vrijednost 2025.	Ostvarena vrijednost 2025.
Broj zaposlenika i drugih sudionika RCK (V.V.)	71	64	64

T4302-91 Projekt Erasmus+ Gim. F.Petrića

Naziv i brojčana oznaka mjere iz Provedbenog programa 2021. – 2025.

01.02.06.04. Daljnji razvoj regionalnih centara kompetentnosti i unaprjeđenje kvalitete strukovnog obrazovanja

	Plan 2025.	Izvršenje 2025.	Indeks
A2205-40	1.470,87	862,00	58,60

Opis aktivnosti/projekta

Cilj projekta pod nazivom Eksperimentiranje, kreativnost i inovativnost u učenju znanosti u okviru programa Erasmus+ je povećati razinu kompetencija i vještina zaposlenika u poslovima koje obavljaju kroz edukacije, seminare, stručno osposobljavanje i nabavu stručne literature.

Svrha provedbe mjere

Unapređenje kompetencija STEM nastavnika i povećanje kvalitete poučavanja primjenom suvremenih metoda te povećanje kvalitete rada s potencijalno darovitim učenicima.

Ključne aktivnosti

Priprema i provedba projekata stručnog osposobljavanja

Priprema i provedba projekata mobilnosti nastavnika

Pokazatelj rezultata (naziv pokazatelja)	Polazna vrijednost	Ciljana vrijednost 2025.	Ostvarena vrijednost 2025.
Broj zaposlenika odgojno-obrazovnih ustanova (broj zaposlenika koji sudjeluju u projektu)	4	4	4

T4302-99 Projekt Medicinska+SS Medicinska

Naziv i brojčana oznaka mjere iz Provedbenog programa 2021.-2025.

01.02.06.04. Daljnji razvoj regionalnih centara kompetentnosti i unaprjeđenje kvalitete strukovnog obrazovanja

	Plan 2025.	Izvršenje 2025.	Indeks
T4302-99	31.100,00	28.895,03	92,91

Opis aktivnosti/projekta

Uspostava rada Medicinske škole Ante Kuzmanića Zadar kao regionalnog centra kompetentnosti u sektoru zdravstva kroz uvođenje novih programa obrazovanja i osposobljavanja i unaprjeđenje kadrovskih uvjeta.

Škola RCK će, u suradnji s partnerima, ciljanoj skupini – učenicima i odraslim polaznicima pružiti relevantne praktične vještine u strukovnom obrazovanju kako bi se povećale njihove mogućnosti za ulazak na tržište rada. Projekt je završen u 2023., ali se tijekom 2025. vrše usklađenje po završnim izvješćima.

Svrha provedbe mjere

Provedbom ove mjere nastavit će se aktivnosti na daljnjem razvoju uspostave regionalnih centara kompetentnosti kroz koje će se unaprjeđivati kvaliteta strukovnog obrazovanja.

Ključne aktivnosti

Uspostava organizacije rada i razvoja regionalnog centra kompetentnosti (Centra)

Pokazatelji rezultata

Pokazatelj rezultata (naziv pokazatelja)	Polazna vrijednost	Ciljana vrijednost 2025.	Ostvarena vrijednost 2025.
Broj sudionika uključenih u projekt	12	12	12

Program 4306 Nacionalni EU Projekti

	Plan 2025.	Izvršenje 2025.	Indeks
4306	795.822,45	548.779,67	68,96

Opis programa

Navedeni program se u cijelosti provodi kroz sljedeće:
- tekući projekt TP4306-03 Inkluzija – korak bliže društvu bez prepreka faza V
- tekući projekt T4306-36 Projekt Erasmus KA121-VET-00020606848 EBTŠ
- kapitalni projekt K4306-43 Projekt SŠ Ekonomska NPOO

T4306-03 Inkluzija – korak bliže društvu bez prepreka faza V

Naziv i brojčana oznaka mjere iz Provedbenog programa 2021.-2025.

01.02.06.02. Povećanje dostupnosti i osiguravanje jednakih uvjeta za sudjelovanje u programima ranog i predškolskog odgoja te svim razinama obrazovanja

	Plan 2025.	Izvršenje 2025.	Indeks
T4306-03	604.489,84	438.548,37	72,55

Opis aktivnosti/projekta

Projekt „Inkluzija korak bliže društvu bez prepreka“ omogućuje socijalnu uključenost i integraciju učenika s teškoćama u razvoju u redoviti obrazovni sustav.

Svrha provedbe mjere

Kroz ovu mjeru nastavit će se daljnji razvoj obrazovanih i drugih sadržaja kroz programe iznad standarda, programe rada učenika s teškoćama te unapređenje i opremanje sustava obrazovanja.

Ključne aktivnosti

Sufinanciranje redovnog rada Srednjih škola

Pokazatelji rezultata

Pokazatelj rezultata (naziv pokazatelja)	Polazna vrijednost	Ciljana vrijednost 2025.	Ostvarena vrijednost 2025.
Broj polaznika odgojno-obrazovnih programa (broj učenika koji ostvaruju pravo na pomoćnika u nastavi)	12	12	12

K4306-43 Projekt SŠ Ekonomska NPOO

Naziv i brojčana oznaka mjere iz Provedbenog programa 2021. – 2025.

01.02.06.01. Unaprjeđenje obrazovne infrastrukture

	Plan 2025.	Izvršenje 2025.	Indeks
A2205-40	189.398,61	107.814,10	56,92

Opis aktivnosti/projekta

Projekt Modernizacija i opremanje Ekonomsko - birotehničke i trgovačke škole Zadar financira se iz NPOO-a kroz poziv *Izgradnja, rekonstrukcija i opremanje srednjih škola.* Za navedeni projekt Zadarskoj županiji je odobreno financiranje projekta ukupne vrijednosti 378.797,23 €, a u cijelosti se financira iz bespovratnih sredstava. Županija će kao prijavitelj i korisnik projekta (po završetku postupka nabave) zatražiti od MZOM-a predujam u iznosu do 30 % od ukupnog iznosa bespovratnih sredstava.

Svrha provedbe mjere

Uspostavljanje novih gimnazijskih razreda radi povećanja kapaciteta gimnazijskih programa i osiguranja pristupa kvalitetnijem obrazovanju. Nova školska zgrada bit će opremljena suvremenim učionicama, gdje će osam učionica biti namijenjeno gimnazijskim programima. Uz to, zgrada će imati laboratorije za prirodne znanosti, računalne učionice te specijalizirane prostorije prilagođene nastavnom kurikulumu.

Ključne aktivnosti

Uređenje i opremanje suvremenih učionica, laboratorija i specijaliziranih prostorija

Pokazatelji rezultata

Pokazatelj rezultata (naziv pokazatelja)	Polazna vrijednost	Ciljana vrijednost 2025.	Ostvarena vrijednost 2025.
Uređene specijalizirane učionice u EBTŠ	0	8	8

Program 4307 Međunarodni EU projekti

	Plan 2025.	Izvršenje 2025.	Indeks
4307	318.336,64	233.047,19	73,21

-Navedeni program provodi se kroz sljedeće:
- tekući projekt T4307-52 Projekt Erasmus+2024-KA 121 EBTŠ
- tekući projekt T4307-53 Projekt Erasmus -2024-I-KA 122 Link up PGŠ
- tekući projekt T4307-55 Projekt Erasmus VA 122 VET – 000223463 Pomorska
- tekući projekt T4307-58 Projekt Erasmus+ Young Minds SCH244244 PGŠ
- tekući projekt T4307-64 Projekt Erasmus+ 2025-I KA 121-000338475 EBTŠ
- tekući projekt T4307-65 Projekt Erasmus + 2025-I KA 121-000340778 Med.šk
-tekući projekt T4307-66 Projekt Erasmus + 2025-I KA 122-000343588 Pom. šk
- tekući projekt T4307-67 Projekt Erasmus + 2025-I KA 122-000343588 Poljopr. šk
- tekući projekt T4307-70 Projekt Erasmus + Imaginarium KA122-000343385 PGŠ
- tekući projekt T4307-72 Projekt Erasmus+2025-KA122-00342989 V.Vlatković
- tekući projekt T4307-73 Projekt Erasmus+2025- K210-352055 WAVE Pom.šk
- tekući projekt T4307-74 Projekt Erasmus+ KA210-SCH-000350697 SŠ Obrovac

T4307-52 Projekt Erasmus+2024-1-KA121 EBTŠ

Naziv i brojčana oznaka mjere iz Provedbenog programa 2021. – 2025.

01.02.06.02. Povećanje dostupnosti i osiguravanje jednakih uvjeta za sudjelovanje u programima ranog i predškolskog odgoja, te na svim razinama obrazovanja

	Plan 2025.	Izvršenje 2025.	Indeks
T4307-52	41.288,04	33.457,02	80,96

Opis aktivnosti/projekta

Kroz projekt **Erasmus+2024-1-KA121 EBTŠ** se jačaju kompetencije i transverzalne vještine. Učenje stranih jezika i digitalnih vještina omogućit će podupiranje razvoja vještina potrebnih za određeni posao na sadašnjem i budućem tržištu rada. Na taj način učenici će se još kvalitetnije pripremati za ono što ih očekuje kad izađu na tržište rada.

Projekt traje od 1. veljače 2024. do 31. prosinca 2027. godine

Svrha provedbe mjere

Omogućit će se podupiranje razvoja vještina potrebnih za određeni posao na sadašnjem i budućem tržištu rada. Na taj način će učenike Ekonomsko biotehničke i trgovačka škola još kvalitetnije pripremati za ono što ih očekuje kad izađu na tržište rada

Ključne aktivnosti

Mobilnost učenika i nastavnika, stjecanje novih vještina

Pokazatelji rezultata

Pokazatelj rezultata (naziv pokazatelja)	Polazna vrijednost	Ciljana vrijednost 2025.	Ostvarena vrijednost 2025.

Broj polaznika odgojno-obrazovnih programa (broj učenika u projektu)	15	19	19

T4307-53 Projekt Erasmus+2024-1-KA122 Link up PGŠ

Naziv i brojčana oznaka mjere iz Provedbenog programa 2021. – 2025.

01.02.06.02. Povećanje dostupnosti i osiguravanje jednakih uvjeta za sudjelovanje u programima ranog i predškolskog odgoja, te na svim razinama obrazovanja

	Plan 2025.	Izvršenje 2025.	Indeks
T4307-53	65.946,00	48.966,37	74,25

Opis aktivnosti/projekta

U projekt je uključeno svih 5 obrazovnih programa škole u 2 programa mobilnosti, kako slijedi: kemijski i ekološki tehničar u program "Analysis of Waste Watter and Polluting Gasses", grafički urednik dizajner, web dizajner i medijski tehničar u program "E-commerce". Program tečajeva i program edukacije uključenog stručnog eksperta su odabrani zbog mogućnosti široke primjene u svim nastavnim programima škole.

Svrha provedbe mjere

Nastavnici i učenici ovim projektom ostvaruju suradnju sa uspješnim tvrtkama partnerima Erasmus programa, unapređenju svoja znanja i vještine iz područja teoretskih znanja i njihove praktične primjene u rješavanju konkretnih problema povezanih s prirodom njihovog posla kroz konkretan praktičan rad na analizi vode i zraka te iz područja e-marketinga i web tehnologija, a nastavno osoblje iz područja 3d dizajna, produkcije podcasta, permakulture te senzibilizacije na važnost održivog razvoja.

Ključne aktivnosti

Mobilnost učenika, rad u struci i cjeloživotno učenje, razvija radne navike i poduzetnički duh Sudjelovanje nastavnika na strukturiranim tečajevima. Tečajevi su organizirani u zemljama članicama EU.

Pokazatelji rezultata

Pokazatelj rezultata (naziv pokazatelja)	Polazna vrijednost	Ciljana vrijednost 2025.	Ostvarena vrijednost 2025.
Broj polaznika odgojno-obrazovnih programa (broj učenika u projektu)	24	24	24
Broj polaznika odgojno-obrazovnih programa (broj nastavnika u projektu)	6	6	6
Broj polaznika odgojno-obrazovnih programa (broj vanjskih suradnika u projektu)	1	1	1

T4307-55 Projekt Erasmus KA122-VET-000223463 Pomorska

Naziv i brojčana oznaka mjere iz Provedbenog programa 2021. – 2025.

01.02.06.02. Povećanje dostupnosti i osiguravanje jednakih uvjeta za sudjelovanje u programima ranog i predškolskog odgoja, te na svim razinama obrazovanja

	Plan 2025.	Izvršenje 2025.	Indeks
T4307-55	121.529,00	53.507.00	44,03

Opis aktivnosti/projekta

Kratkoročne mobilnosti učenika u strukovnom obrazovanju (VET) – 24 učenika odlazi na stručnu praksu u inozemstvo u trajanju od prosječno 12 dana, uz 3 nastavnika u pratnji. Job

shadowing – 2 nastavnika odlaze na praćenje rada u inozemne institucije radi stjecanja novih metoda i znanja

Svrha provedbe mjere

Unapređenje stručnih i jezičnih kompetencija učenika kroz praksu u inozemstvu. Jačanje profesionalnih kompetencija nastavnika kroz razmjenu iskustava i primjenu novih metoda rada. Povećanje kvalitete škole kroz internacionalizaciju i umrežavanje s partnerima.

Ključne aktivnosti

Priprema učenika i nastavnika za mobilnost (jezična, kulturna i organizacijska priprema). Evaluacija i praćenje ostvarenih ishoda. Disseminacija rezultata (promocija iskustava i primjera dobre prakse u školi i zajednici).

Pokazatelji rezultata

Pokazatelj rezultata (naziv pokazatelja)	Polazna vrijednost	Ciljana vrijednost 2025.	Ostvarena vrijednost 2025.
Broj polaznika odgojno-obrazovnih programa (broj učenika u projektu)	24	24	24
Broj polaznika odgojno-obrazovnih programa (broj učenika u projektu)	2	2	2

T4307-58 Projekt Erasmus+ Young Minds SCH244244 PGŠ

Naziv i brojčana oznaka mjere iz Provedbenog programa 2021. – 2025.

01.02.06.02. Povećanje dostupnosti i osiguravanje jednakih uvjeta za sudjelovanje u programima ranog i predškolskog odgoja, te na svim razinama obrazovanja

	Plan 2025.	Izvršenje 2025.	Indeks
T4307-58	10.531,20	8.575,00	81,42

Opis aktivnosti/projekta

Projekt Young Minds ima za cilj unaprijediti vještine nastavnika u temama mentalnog zdravlja i to putem europske kinematografije. Young Minds koristi filmove. U projekt je uključena šira školska zajednica, obuhvaćajući adolescente, roditelje, djecu i obitelji, kao i stručnjake za mentalno zdravlje te audiovizualne medije, s ciljem promocije razumijevanja mentalnog zdravlja mladih.

Svrha provedbe mjere

Kroz treninge učitelja i nastavnika, kreirajući inovativne metode učenja i promovirajući vlastite primjere dobre prakse, Young Minds će smanjiti stigmu nastalu oko mentalnog zdravlja mladih i otvoriti raspravu na lokalnoj, nacionalnoj i transnacionalnoj razini.

Koristeći europske filmove razvit će i distribuirati obrazovne resurse o mentalnom zdravlju.

Ključne aktivnosti

Izrada knjižice europskih filmova o mentalnom zdravlju i priručnika o mentalnom zdravlju za nastavnike, provođenje radionica s učenicima u dva kruga pilotiranja, školska događanja pod nazivom „Mentalno zdravlje na ekranu“

Pokazatelji rezultata

Pokazatelj rezultata (naziv pokazatelja)	Polazna vrijednost	Ciljana vrijednost 2025.	Ostvarena vrijednost 2025.
Broj zaposlenika	2	2	2

T4307-64 Projekt Erasmus+2025-1-KA121-000338475 EBTŠ

Naziv i brojčana oznaka mjere iz Provedbenog programa 2021. – 2025.

01.02.06.02. Povećanje dostupnosti i osiguravanje jednakih uvjeta za sudjelovanje u programima ranog i predškolskog odgoja, te na svim razinama obrazovanja

	Plan 2025.	Izvršenje 2025.	Indeks
T4307-64	79.042,40	4.010,55	5,07

Opis aktivnosti/projekta

Kroz projekt **Erasmus+2025-1-KA121-000338475 EBTŠ** se jačaju kompetencije i transverzalne vještina, posebno učenje stranih jezika i digitalnih vještina. Većina aktivnosti projekta provodit će se u 2026.

Svrha provedbe mjere

Omogućit će se podupiranje razvoja vještina potrebnih za određeni posao na sadašnjem i budućem tržištu rada.

Ključne aktivnosti

Mobilnost učenika i profesora

Pokazatelji rezultata

Pokazatelj rezultata (naziv pokazatelja)	Polazna vrijednost	Ciljana vrijednost 2025.	Ostvarena vrijednost 2025.
Broj profesora i učenika koji sudjeluju u projekti	0	15	15

T4307-65 Projekt Erasmus+2025-1-KA121-000340778 Medicinske škole

01.02.06.02. Povećanje dostupnosti i osiguravanje jednakih uvjeta za sudjelovanje u programima ranog i predškolskog odgoja, te na svim razinama obrazovanja

	Plan 2025.	Izvršenje 2025.	Indeks
T4307-64	0,00	16.699,03	-

Opis aktivnosti/projekta

Kroz projekt Erasmus+2025- KA121-000340778 Medicinske škole se jačaju kompetencije i transverzalne vještina, posebno učenje stranih jezika i digitalnih vještina.

Svrha provedbe mjere

Omogućit će se podupiranje razvoja vještina potrebnih za određeni posao na sadašnjem i budućem tržištu rada.

Ključne aktivnosti

Mobilnost učenika i profesora

Pokazatelji rezultata

Pokazatelj rezultata (naziv pokazatelja)	Polazna vrijednost	Ciljana vrijednost 2025.	Ostvarena vrijednost 2025.
Broj profesora i učenika koji sudjeluju u projekti	0	15	15

T4307-66 Projekt Erasmus+2025-1-KA122-000343588 Pomorske škole

01.02.06.02. Povećanje dostupnosti i osiguravanje jednakih uvjeta za sudjelovanje u programima ranog i predškolskog odgoja, te na svim razinama obrazovanja

	Plan 2025.	Izvršenje 2025.	Indeks
T4307-64	0,00	12.748,30	-

Opis aktivnosti/projekta

Kroz projekt Erasmus+2025-KA122-000343588 Pomorske škole odnosi se na priliku za stjecanje međunarodnog iskustva i profesionalni razvoj u područjima pomorske navigacije i brodskog strojarstva.

Svrha provedbe mjere
Omogućit će se podupiranje razvoja vještina potrebnih za određeni posao na sadašnjem i budućem tržištu rada.
Ključne aktivnosti
Mobilnost učenika i profesora
Pokazatelji rezultata

Pokazatelj rezultata (naziv pokazatelja)	Polazna vrijednost	Ciljana vrijednost 2025.	Ostvarena vrijednost 2025.
Broj profesora i učenika koji sudjeluju u projekti	0	2	2

T4307-67 Projekt Erasmus+2025-1-KA122-000334456 Poljopr.šk.
01.02.06.02. Povećanje dostupnosti i osiguravanje jednakih uvjeta za sudjelovanje u programima ranog i predškolskog odgoja, te na svim razinama obrazovanja

	Plan 2025.	Izvršenje 2025.	Indeks
T4307-64	0,00	30.392.59	-

Opis aktivnosti/projekta
Kroz projekt Erasmus+2025-KA122 000334456 Poljoprivredne škole jačaju se kompetencije i transverzalne vještina, posebno učenje stranih jezika i digitalnih vještina.
Svrha provedbe mjere
Omogućit će se podupiranje razvoja vještina potrebnih za određeni posao na sadašnjem i budućem tržištu rada.
Ključne aktivnosti
Mobilnost u svrhu učenja za pojedince, temeljem kojeg Škola raspisuje
Pokazatelji rezultata

Pokazatelj rezultata (naziv pokazatelja)	Polazna vrijednost	Ciljana vrijednost 2025.	Ostvarena vrijednost 2025.
Broj profesora i učenika koji sudjeluju u projekti	0	15	15

T4307-70 Projekt Erasmus+ Imaginarium KA122-000345385 PGŠ
01.02.06.02. Povećanje dostupnosti i osiguravanje jednakih uvjeta za sudjelovanje u programima ranog i predškolskog odgoja, te na svim razinama obrazovanja

	Plan 2025.	Izvršenje 2025.	Indeks
T4307-64	0,00	6.560,00	-

Opis aktivnosti/projekta
Kroz projekt Erasmus Imaginarium Priorodoslovno grafičke škole jačaju se kompetencije grafičkih i audiovizualnih tehnologija.
Svrha provedbe mjere
Omogućit će se podupiranje razvoja vještina potrebnih za određeni posao na sadašnjem i budućem tržištu rada.
Ključne aktivnosti
Mobilnost učenika i profesora
Pokazatelji rezultata

Pokazatelj rezultata (naziv pokazatelja)	Polazna vrijednost	Ciljana vrijednost 2025.	Ostvarena vrijednost 2025.
Broj profesora i učenika koji sudjeluju u projekti	0	15	15

T4307-72 Projekt Erasmus+2025-KA122-00342989 V.Vlatković

01.02.06.02. Povećanje dostupnosti i osiguravanje jednakih uvjeta za sudjelovanje u programima ranog i predškolskog odgoja, te na svim razinama obrazovanja

	Plan 2025.	Izvršenje 2025.	Indeks
T4307-64	0,00	10.874,84	-

Opis aktivnosti/projekta

Kroz projekt **Erasmus+2025 KA122-00342989 V.Vlatković** jačaju se kompetencije i transverzalne vještina, posebno učenje stranih jezika i digitalnih vještina.

Svrha provedbe mjere

Omogućit će se podupiranje razvoja vještina potrebnih za određeni posao na sadašnjem i budućem tržištu rada.

Ključne aktivnosti

Mobilnost učenika i profesora

Pokazatelji rezultata

Pokazatelj rezultata (naziv pokazatelja)	Polazna vrijednost	Ciljana vrijednost 2025.	Ostvarena vrijednost 2025.
Broj profesora i učenika koji sudjeluju u projekti	0	0	4

T4307-73 Projekt Erasmus+2025-K210-352055 WAVE Pom.šk.

01.02.06.02. Povećanje dostupnosti i osiguravanje jednakih uvjeta za sudjelovanje u programima ranog i predškolskog odgoja, te na svim razinama obrazovanja

	Plan 2025.	Izvršenje 2025.	Indeks
T4307-73	0,00	3.835.99	-

Opis aktivnosti/projekta

Kroz projekt Erasmus+2025 K210-352055 WAVE Pomorske škole učenicima se pruža jedinstvenu priliku za stjecanje međunarodnog iskustva i profesionalni razvoj u područjima pomorske navigacije i brodskog strojarstva.

Svrha provedbe mjere

Omogućit će se podupiranje razvoja vještina potrebnih za određeni posao na sadašnjem i budućem tržištu rada.

Ključne aktivnosti

Mobilnost učenika i profesora

Pokazatelji rezultata

Pokazatelj rezultata (naziv pokazatelja)	Polazna vrijednost	Ciljana vrijednost 2025.	Ostvarena vrijednost 2025.
Broj profesora i učenika koji sudjeluju u projekti	0	30	30

T4307-74 Projekt Erasmus KA210-SCH-000350697 SŠ Obrovac

01.02.06.02. Povećanje dostupnosti i osiguravanje jednakih uvjeta za sudjelovanje u programima ranog i predškolskog odgoja, te na svim razinama obrazovanja

	Plan 2025.	Izvršenje 2025.	Indeks
T4307-74	0,00	3.480,00	-

Opis aktivnosti/projekta

Kroz projekt Erasmus+ KA210-SCH-000350697 SŠ Obrovac jačaju se kompetencije i transverzalne vještina, posebno učenje stranih jezika i digitalnih vještina.

Svrha provedbe mjere

Omogućit će se podupiranje razvoja vještina potrebnih za određeni posao na sadašnjem i budućem tržištu rada.

Ključne aktivnosti

Mobilnost učenika i profesora

Pokazatelji rezultata

Pokazatelj rezultata (naziv pokazatelja)	Polazna vrijednost	Ciljana vrijednost 2025.	Ostvarena vrijednost 2025.
Broj profesora i učenika koji sudjeluju u projekti	0	1	2

Razdjel 040 UPRAVNI ODJEL ZA ZDRAVSTVO

Uvod

Upravni odjel za zdravstvo sukladno Pravilniku o unutarnjem redu upravnih tijela Zadarske županije ustrojen je u tri odsjeka: *Odsjek za Zdravstvo i zdravstvenu zaštitu i Odsjek za financijske poslove i planiranje u zdravstvu.* Upravni odjel za zdravstvo obavlja normativno pravne, upravne, analitičke planske, koordinacijske, administrativne i druge stručne poslove iz samoupravnog djelokruga Županije.

Prikaz ukupnog financijskog plana za razdjel

	Plan 2025.	Izvršenje 2025.	Indeks
040	71.846.592,93	67.709.824,84	94,24

Upravni odjel za zdravstvo organizacijski je klasificiran u sedam (6) glava:

1. Upravni odjel za zdravstvo
2. Specijalna bolnica za ortopediju Biograd na Moru
3. Psihijatrijska bolnica Ugljan
4. Dom zdravlja Zadarske županije
5. Zavod za hitnu medicinu Zadarske županije
6. Zavod za javno zdravstvo

Upravni odjel svoju djelatnost provodi kroz sedam (7) specifičnih programskih cjelina i to:

1. Potrebe u javnom zdravstvu,
2. primarna zdravstvena zaštita,
3. zdravstveno socijalni program i projekti
4. investicije u zdravstvenu infrastrukturu
5. djelatnost ustanova u zdravstvu
6. unapređenje zdravstvene zaštite i zdravlja
7. projekti EU -zdravstvo

Glava 040-01 Upravni odjel za zdravstvo

	Plan 2025.	Izvršenje 2025.	Indeks
040-01	1.018.753,78	960.657,74	94,30

Program 2501 Potrebe u javnom zdravstvu

	Plan 2025.	Izvršenje 2025.	Indeks

2501	333.263,00	300.314,19	90,11

Opis programa

Program potrebe u javnom zdravstvu provodi se kroz tri zasebne aktivnost: *A2501-01 Ispitivanje uzoraka vode i namirnica*, A*2501-03 Ostali izdaci za javno zdravstvo i A2501-07 Djelatnost mrtvozorenja.* Ukupna vrijednost programa navedena je u tablici.

Zakonske i druge pravne osnove

Zakonu o hrani
Zakonu o sanitarnoj inspekciji
Zakona o zdravstvenoj zaštiti
Plan zdravstvene zaštite Republike Hrvatske
Plan za zdravlje žitelja Zadarske županije
Plan zdravstvene zaštite Zadarske županije
Pravilnik o načinu pregleda umrlih, te o utvrđivanju vremena i uzroka smrti

Cilj provedbe programa u razdoblju 2023. – 2025. i pokazatelji uspješnosti kojima će se mjeriti ostvarenje tih ciljeva

1. Praćenje plana monitoringa za ispitivanje zdravstvene ispravnosti vode za ljudsku potrošnju na području Zadarske županije – izvješće o ispravnosti vode
2. Unaprjeđenje specifične zdravstvene zaštite – broj mrtvozorstava, broj obdukcija

Pokazatelji učinka

Pokazatelj učinka	Jedinica	Polazna vrijednost	Ciljana vrijednost (2025.)	Ostvarena vrijednost (2025.)
Broj obavljenih ispitivanja ispravnosti vode	broj	372	368	422

Pokazatelji rezultata

Pokazatelj rezultata	Jedinica	Polazna vrijednost	Ciljana vrijednost (2025.)	Ostvarena vrijednost (2025.)
Broj ispravnih nalaza analize vode	broj	372	368	385

Procjena i ishodište potrebnih sredstava za značajnije aktivnosti/projekta

Procjena potrebnih sredstava temelji se na ugovornim obvezama, obvezama temeljenim na zakonima i propisima, te sporazumima s partnerima u provedbi programa.

A 2501-07 Djelatnost mrtvozorenja

Naziv i brojčana oznaka mjere iz Provedbenog programa 2021. – 2025.

02.05.08.01 Razvoj i modernizacija zdravstvene infrastrukture i usluga u skladu sa standardima kvalitete i potrebama zajednice i razvoj telemedicine

	Plan 2025.	Izvršenje 2025.	Indeks
2501-07	140.000,00	137.132,87	97,95

Izvještaj o postignutim ciljevima i rezultatima programa temeljenim na pokazateljima uspješnosti u 2025. godini

Djelatnost mrtvozorenja je postupak utvrđivanja činjenice smrti, uzroka i vremena nastupanja. Tijekom 2025. godine na području Zadarske županije djelatnost mrtvozorenja obavljalo je 24 mrtvozornika. Od 01. siječnja 2025. godine do 31. prosinca 2025. godine obavljeno je 1065 postupaka mrtvozorenja i 44 postupaka obdukcije.

Program 2503 Primarna zdravstvena zaštita

	Plan 2025.	Izvršenje 2025.	Indeks

2503	93.668,62	84.989,13	90,73

Opis programa

Program se provodi kroz aktivnost *A2503-03 Poboljšanje dostupnosti zdravstvene zaštite*

U svrhu poboljšanju dostupnosti zdravstvene zaštite na otocima na kojima prema Mreži javne zdravstvene službe nisu utvrđeni timovi zdravstvene zaštite, organizira se prijevoz liječnika opće obiteljske medicine sa otoka na kojima su Mrežom javne zdravstvene službe utvrđeni zdravstveni timovi. Zadarska županija s Domom zdravlja Zadarske županije ugovorila je sufinanciranje brodskog prijevoza liječnika na relacijama Ist-Molat-Ist, Silba-Premuda-Silba i Silba- Olib-Silba, prijevoz se organizira 2 puta tjedno, a Dom zdravlja ugovorio je s dvama brodskim prijevoznicima prijevoz liječnika na tom području. U suradnji s Općinom Preko sufinancira se medicinski prijevoz morem za stanovništvo otoka Ugljana i Pašmana. U 2025. godini s ciljem poboljšanja dostupnost fizikalne terapije u kući nastavljena je provedba posebnog programa kojim se osigurava bolja dostupnost fizikalne terapija u kući za najteže bolesnike na područjima za koje nije bilo interesa za ugovaranje standardne skrbi i koja su udaljenja više od 15 kilometara od Zadra, odnosno sjedišta ustanova koje provode fizikalnu terapiju u kući. U 2025. godini provedeno je 1561 fizikalnih terapiju u kući propisanih za 153 pacijenata s područja Ražanca, Jasenica, Obrovca, Gračac i Paga.

Zakonske i druge pravne osnove

Zakona o zdravstvenoj zaštiti

Plan zdravstvene zaštite republike Hrvatske

Plan za zdravlje žitelja Zadarske županije

Cilj provedbe programa u razdoblju 2023. – 2025. i pokazatelji uspješnosti kojima će se mjeriti ostvarenje tih ciljeva

1. Povećanje kvalitete i dostupnosti zdravstvene zaštite
2. Zaštita i unaprjeđenje zdravlja stanovništva

Procjena i ishodište potrebnih sredstava za značajnije aktivnosti/projekte

Procjena potrebnih sredstava temelji se na ugovornim obvezama.

A 2503-03 Poboljšanje dostupnosti zdravstvene zaštite

Naziv i brojčana oznaka mjere iz Provedbenog programa 2021. – 2025.

02.05.08.03 Daljnji razvoj i provedba programa promocije zdravlja, prevencije i ranog otkrivanja bolesti te programa prevencije u sustavu socijalnu skrbi

	Plan 2025.	Izvršenje 2025.	Indeks
2503-03	93.668,62	84.989,13	90,73

Program 2506 Zdravstveno socijalni programi i projekti

	Plan 2025.	Izvršenje 2025.	Indeks
2506	74.925,80	59.914,41	79,96

Opis programa

Program se provodi kroz dvije aktivnosti: aktivnost *A2506-01 Promicanje zdravlja i prevencija bolesti* i *A2506-02 Zdravstvena zaštita rizičnih skupina*.

Aktivnosti u ovoj programskoj cjelini usmjerene su na javnozdravstvenu problematiku utvrđenu kroz provedbu programa Zdravih županija. Zadarska županija članica je Hrvatske mreže zdravih gradova. Jedna od rijetkih javnozdravstvena aktivnost u koju se građani mogu masovno uključiti bez sudjelovanja u troškovima organizacije je biciklijada *Od Branimira do Branimira*. Ove godine održana je 14. biciklijada po redu koja je u ovom razdoblju postala

najmasovnija biciklijada u Hrvatskoj. Na biciklijadi je sudjelovalo oko 500 sudionika svih dobnih skupina, a kao i do sada ova biciklijada je bila besplatna za sve sudionike.
Jedna od značajnijih aktivnosti u praćenju zdravlja stanovništva Zadarske županije je vođenje i praćenje morbiditetne i mortalitetne statistike, a Zavod za javno zdravstvo Zadar tiskanjem redovitih godišnjih publikacija omogućava korištenje vjerodostojnih podataka za utvrđivanje problema i određivanje veličine određenog problema. Temeljem tih podataka moguće je odrediti javnozdravstvena prioritetna područja unutar kojih je moguće preventivno djelovanje (kardiovaskularno zdravlje, problematika ovisnosti, problematika tjelesne neaktivnosti i posljedica po zdravlje itd.) različitim javnozdravstvenim akcijama. Unutar ovih programskih cjelina dio osigurana su sredstva namijenjena su organizaciji i podršci znanstveno-stručnih skupova koji se održavaju na području Zadarske županije.

Cilj provedbe programa u razdoblju 2023. – 2025. i pokazatelji uspješnosti kojima će se mjeriti ostvarenje tih ciljeva

3. Povećanje kvalitete i dostupnosti zdravstvene zaštite
4. Zaštita i unaprjeđenje zdravlja stanovništva

Procjena i ishodište potrebnih sredstava za značajnije aktivnosti/projekte

Procjena potrebnih sredstava temelji se na ugovornim obvezama.

Program 2513 Investicije u zdravstvenu infrastrukturu

	Plan 2025.	Izvršenje 2025.	Indeks
2513	516.896,36	515.440,01	99,72

Opis programa

Program se provodi kroz 1 kapitalni projekta: K2513-08 Hospicij Babindub – Ustanova za palijativnu skrb

K- 2513-08 Hospicij Babindub -Ustanova za palijativnu skrb

Naziv i brojčana oznaka mjere iz Provedbenog programa 2021. – 2025.

02.05.08.01. Razvoj i modernizacija zdravstvene infrastrukture i usluga u skladu sa standardima kvalitete i potrebama zajednice i razvoj telemedicine

	Plan 2025.	Izvršenje 2025.	Indeks
2513-08	516.896,36	515.440,01	99,72

Opis aktivnosti

U prosincu 2023. godine potpisan je Sporazum između Zadarske županije, Ministarstva zdravstva i Doma zdravlja Zadarske županije o financiranju realizacije projekta rekonstrukcije zgrade i opremanja stacionara za palijativnu skrb Doma zdravlja. Dovršetkom izgradnje i rekonstrukcije zgrade na Babindubu ispunjeni su preduvjeti za kvalitetniju skrb za palijativne bolesnike povećanjem posteljnih kapaciteta za smještaj bolesnika (pet dvokrevetnih soba sa 10 palijativnih postelja). U 2025.godini medicinskom opremom i namještajem opremljeni su svi prostori namjenjeni službi palijativne skrbi (koordinatori palijativne skrbi, mobilni tim, socijalni radnik, fizoterapeut ....) te je pripremljena i predana dokumentacija za provođenje tehničkog pregleda i ishođenja uporabne dozvole.

Glava 040-06 Specijalna bolnica za ortopediju Biograd na Moru

	Plan 2025.	Izvršenje 2025.	Indeks
040-06	20.399.596,73	17.496.397,29	85,77

Specijalna bolnica za ortopediju Biograd na Moru (u daljnjem tekstu: Bolnica) prema upisu u Registar ustanova pri Trgovačkom sudu u Zadru (MBS: 060159858) obavlja zdravstvenu djelatnost specijalne bolnice i to:

- dijagnostiku, liječenje i rehabilitaciju uz boravak, njegu i prehranu, ortopedskih, traumatoloških i fizijatrijskih bolesnika odrasle i dječje dobi.
- pružanje specijalističko-konzilijarnih usluga,
- liječenje i medicinsku rehabilitaciju ambulantnih bolesnika, uključujući i hitnu medicinsku pomoć,
- vanbolničku specijalističku službu, za bolesnike drugih zdravstvenih ustanova, na zahtjev tih ustanova te daje specijalistička mišljenja i nalaze.

Mrežom bolničke djelatnosti u Zadarskoj županiji, koja je na snazi od 2015. godine,(»Narodne novine«, broj 113/2015) najveći je broj kreveta raspoređen na dvije djelatnosti; ortopediju 54 kreveta, što čini 45% kapaciteta, i fizikalnu medicinu 60 ili što čini 50%. Od 26.4.2025. godine, (»Narodne novine«, broj 49/2025), dolazi do izmjene mreže;

Bolnica ima ugovorenih 107 postelja i to 37 akutnih ortopedskih postelja, 20 postelja za produženo liječenje – ortopediju i traumatologije, 10 postelja dnevne bolnice/jednodnevne kirurgije, te 40 akutnih i kroničnih postelja fizikalne medicine i rehabilitacije.

Ugovara se i dijagnostička i specijalističko-konzilijarna zdravstvena zaštita kroz ambulante – ortopedsku, fizijatrijsku, internističku, kardiološku, neurološka i ambulantu za bol.

Program 2512 Djelatnost ustanova u zdravstvu

	Plan 2025.	Izvršenje 2025.	Indeks
2512	15.944.400,74	14.188.044,21	88,98

Opis programa

Program 2512 Djelatnost ustanova u zdravstvu provodi se kroz tri aktivnosti i kapitalni projekt:

a) *A2512-01 Administracija i upravljanje*
b) *A2512-02 Investicijsko i tekuće održavanje*
c) *K2512-03 Investicijsko ulaganje*
d) *A2512-04 program sanacije-lijekovi i potrošni materijal*

A2512-01 Administracija i upravljanje

Naziv i brojčana oznaka mjere iz Provedbenog programa 2021. – 2025.

02.05.08.01. Razvoj i modernizacija zdravstvene infrastrukture i usluga u skladu sa standardima kvalitete i potrebama zajednice, i razvoj telemedicine

	Plan 2025.	Izvršenje 2025.	Indeks
2512-01	12.585.087,74	12.663.703,99	100,62

A2512-01 Ostvarenje rashoda prema izvorima financiranja na ovoj aktivnosti iznosi 12.663.703,99 eura, te iznosi 100,62% od planiranih 12.585.087,74 eura.

Rashodi za zaposlene

Ukupni rashodi za zaposlene iznose 9.042.535,90 eura, tj 91,20% u odnosu na planiranih 9.914.889,94 eura.

Ukupni rashodi za zaposlene u odnosu na plan smanjeni su za 8,8%. Rashodi za zaposlene u odnosu na prethodnu godinu povećane su za 12,9%. Na porast rashoda za zaposlene su značajno utjecale Odluke Vlade RH (povećanje osnovice od 01. veljače 2025. 3% i od 01. rujna 2025. 3%), Dodatci KU, kao i broj zaposlenih u odnosu na izvještajno razdoblje prethodne godine. Na dan 31.12.2024. broj zaposlenih je bio 246, a na dan 31.12.2025. godine broj zaposlenih je 257. Rashodi za zaposlene uvjetovani su Temeljnim kolektivnim ugovorom za službenike i namještenike u javnim službama (Narodne novine, br. NN 29/2024), na snazi od 01. ožujka 2024. godine. Na porast rashoda za zaposlene utječu i ostali rashodi - Jubilarne nagrade,

Otpremnine, Naknade za bolest invalidnost i smrtni slučaj, uskrsnica, regres kao i povećanje naknada za prijevoz i odvojeni život obzirom na povećanje iznosa troška po prijeđenom kilometru zbog porasta cijena goriva i većeg broja zaposlenika kojima se naknada za prijevoz obračunava po prijeđenom kilometru, a ne po cijeni mjesečne karte prijevoznika do i iz mjesta stanovanja.

Zakonske i druge pravne osnove

1. Zakona o plaćama u javnim službama (Uredba o nazivima radnih mjesta)
2. Zakon o osnovici plaće u javnim službama (Odluka o visini osnovice za obračun plaće u javnim službama).
3. Uredbe o nazivima radnih mjesta i koeficijentima složenosti poslova u javnim službama
4. Temeljni kolektivni ugovor za službenike i namještenike u javnim službama

(Taj se ugovor primjenjuje istodobno s primjenom posebnoga (granskog) kolektivnog ugovora za djelatnost zdravstva i zdravstvenog osiguranja)

5. Kolektivni ugovor za djelatnost zdravstva i zdravstvenog osiguranja
6. Zakon o radu (Pravilnikom o sadržaju obračuna plaće, naknade plaće ili otpremnine)

Materijalni rashodi poslovanja

Rashodi planirani na ovoj stavci, iznosili su 2.670.197,42 eura, dok su ostvareni rashodi 3.621.168,09 eura, što je povećanje troška poslovanja za 35,61%, sastoje se od :

- Rashoda za materijal i energiju u iznosu 399.705,76 eura
- Rashoda za usluge u iznosu 899.941,11 eura
- Naknade troškova osobama izvan radnog odnosa u iznosu od 20.857,97 eura
- Rashoda po osnovi utroška lijekova i medicinskog potrošnog materijala u iznosu od 2.300.663,25 eura (ovaj rashod je bio financiran iz sanacijskih sredstava Ministarstva zdravstva te HZZO-a).

A2512-02 Investicijsko i tekuće održavanje

Naziv i brojčana oznaka mjere iz Provedbenog programa 2021. – 2025.

02.05.08.01. Razvoj i modernizacija zdravstvene infrastrukture i usluga u skladu sa standardima kvalitete i potrebama zajednice, i razvoj telemedicine

	Plan 2025.	Izvršenje 2025.	Indeks
2512-02	66.362,00	66.362,00	100,00

Dana 12. rujna 2025. godine KLASA 404-05/25-01/18, URBROJ:534-05-1-1/2-25-09 dobivena je suglasnost od strane Ministarstva zdravstva na izmjenu popisa prioriteta za raspored decentraliziranih sredstava između zdravstvenih ustanova na području Zadarske županije u 2025. godini. Po dobivenoj suglasnosti, iznos od 66.362,00 eura je utrošen namjenski na usluge za tekuće i investicijsko održavanje opreme i zgrade. Riječ je o decentraliziranim sredstvima za zdravstvene ustanove.

K2512-03 Investicijsko ulaganje

Naziv i brojčana oznaka mjere iz Provedbenog programa 2021. – 2025.

02.05.08.01. Razvoj i modernizacija zdravstvene infrastrukture i usluga u skladu sa standardima kvalitete i potrebama zajednice, i razvoj telemedicine

	Plan 2025.	Izvršenje 2025.	Indeks
2512-03	1.862.966,38	845.331,22	45,38

Kapitalni projekt Investicijsko ulaganje odnosi se na trošak ulaganja na nefinancijsku imovinu u 2025. godini, a bez kapitalnih projekata pod nazivom Ulaganje u infrastrukturu bolničkih zgrada (K2514-11), kapitalni projekt pod nazivom Uvođenje novih usluga u zdravstvenom turizmu (K2514-12).

Ukupno ulaganje bez ta dva kapitalna projekta iznosi 845.331,22 eura, tj 45,38% u odnosu na planiranih 1.862.966,38,00 eura.

Razlog realizacije od 45,38% na ovom kapitalnom projektu je što planirana sredstva za financiranje nabave MRI uređaja u iznosu od 1.221.875,00 eura, od strane Ministarstva zdravstva, izvor 51, nisu realizirana u 2025. godini, te je zatraženo financiranje u 2026. godini (koje je i odobreno), jer prostor nije bio spreman za instaliranje nabavljenog uređaja.
Dana 12. rujna 2025. godine KLASA 404-05/25-01/18, URBROJ:534-05-1-1/2-25-09 dobivena je suglasnost od strane Ministarstva zdravstva na izmjenu popisa prioriteta za raspored decentraliziranih sredstava između zdravstvenih ustanova na području Zadarske županije u 2025. godini. Iz decentraliziranih sredstava financirana je nabava sterilizatora u iznosu od 76.118,75 eura, dodatna ulaganja na građevinskim objektima (dogradnja prizemlja i prvog kata) u iznosu od 274.565,00 eura, te dodatna ulaganja na postrojenjima i opremi (rekonstrukcija strujnog ormara) u iznosu od 24.263,75 eura.
Iz izvora 12 višak Zadarske županije financirana je nabava ultrazvučnog uređaja za potrebe odjela za radiologiju na iznos od 40.474,24 eura. Iz izvora 52 (fond za zaštitu okoliša i energetsku učinkovitost), financirana je nabava i ugradnja dizalice topline na zgradi fizikalne terapije u iznosu od 53.127,50 eura.
Dodatna ulaganja na nefinancijskoj imovini u iznosu od 116.287,50 eura se odnose na projektno-tehničku dokumentaciju, koja je potrebna za sve buduće projektne prijave za financiranje iz nacionalnih ili europskih fondova.

ULAGANJE U MEDICINSKO REHABILITACIJSKU OPREMU U SVRHU UNAPRJEĐENJA I PODIZANJA KVALITETE PRUŽANJA ZDRAVSTVENIH USLUGA U ZDRAVSTVENOM TURIZMU

Specijalna bolnica se prijavila na javni poziv Ministarstva zdravstva za nabavu rehabilitacijske opreme i opremanje prostora. Po odobrenom ZNS-u u prosincu 2025. godine, financirana je medicinsko-rehabilitacijska oprema u iznosu od 31.062,00 eura te dodatna ulaganja na građevinskim objektima (preuređenje prostora u zgradi fizikalne terapije) u iznosu od 17.688,44 eura.

Cilj projekta nabave medicinsko rehabilitacijske opreme

- Usklađivanje zdravstvenog standarda u Bolnici sa propisanim standardima u pogledu prostora, medicinsko-tehničke opreme i kadrova,
- poboljšanje kvalitete bolničke skrbi i zdravstvene zaštite,

Usklađenost projekta s dokumentima dugoročnog razvoja:

Usklađenost sa **Programom rada i razvoja Specijalne bolnice za ortopediju Biograd na Moru i Strateškim planom bolnice**, Strateški cilj 2 – provođenje i praćenje kontrole i kvalitete i nadzora nas obavljanjem djelatnosti i poboljšanje rada te akreditacija Bolnice. Indikatori provedbe: odredbe Zakona o kvaliteti zdravstvene zaštite i standardi propisani Pravilnikom o standardima kvalitete zdravstvene zaštite i načinu njihove primjene i Pravilnikom o akreditacijskim standardnima za bolničke zdravstvene ustanove, Strateški cilj 3- usklađivanje zdravstvenog standarda u Bolnici sa propisanim standardima u pogledu prostora, medicinsko-tehničke opreme i kadrova. Indikatori provedbe: standard opreme i prostora prema Pravilniku o minimalnim uvjetima u pogledu prostora, radnika i medicinsko-tehničke opreme za obavljanje zdravstvene djelatnosti.

Pokazatelj rezultata:

- Nabava medicinsko-rehabilitacijske opreme
- Usklađenost sa važećim propisima
- Usklađivanje zdravstvenog standarda u Bolnici sa propisanim standardima u pogledu prostora, medicinsko-tehničke opreme i kadrova
- Kontinuirano praćenje, unaprjeđenje i organizacija sustava kontrole kvalitete i nadzora zdravstvene zaštite

Pokazatelj učinka:

- Poboljšanje kvalitete i općenito standarda provođenja zdravstvene djelatnosti u bolnici kao cjelini,
- kvalitetniji i bolji uvjeti rada

A2512-04 Program sanacije-lijekovi i potrošni materijal

	Plan 2025.	Izvršenje 2025.	Indeks
2512-04	1.429.985,00	612.647,00	42,84

Sredstva dobivena od Hrvatskog zavoda za zdravstveno osiguranje u iznosu 612.647,00 eura temeljem Odluke o isplati namjenske pomoći za podmirivanje dijela dospjelih obveza bolničkih zdravstvenih ustanova kojima je osnivač Republika Hrvatska i kojima su osnivači županije prema dobavljačima lijekova, potrošnog i ugradbenog medicinskog materijala.

Program 2514 Unaprijeđenje zdravstvene zaštite i zdravlja

	Plan 2025.	Izvršenje 2025.	Indeks
2514	4.455.195,99	3.308.353,08	74,26

Opis programa

Program 2514 Unaprijeđenje zdravstveno zaštite i zdravlja provodi se kroz dva kapitalna projekta: K2514-11 Ulaganje u infrastrukturu bolničkih zgrada i K2514-12 Uvođenje novih usluga u zdravstvenom turizmu

K2514-11 Ulaganje u infrastrukturu bolničkih zgrada

Naziv i brojčana oznaka mjere iz Provedbenog programa 2021. – 2025.

02.05.08.01. Razvoj i modernizacija zdravstvene infrastrukture i usluga u skladu sa standardima kvalitete i potrebama zajednice, i razvoj telemedicine

	Plan 2025.	Izvršenje 2025.	Indeks
2514-11	210.000,00	210.000,00	100,00

Specijalna bolnica je s Ministarstvom regionalnog razvoja i fondova EU sklopila Ugovor o financiranju broj: 09-F-R-0075/25-13 za projekt „Dogradnja prizemlja i nadogradnja 1. kata u centralnom dijelu bolnice“ dana 27.03.2025. godine u kojem se Ministarstvo obvezuje isplatiti do maksimalno 150.000,00 eura sa PDV-om. Preostali iznos od 60.0000 eura sa PDV-om rezerviran je iz izvora 11- opći prihodi i primitci iz sredstava Zadarske županije. S obzirom na neadekvatnost postojećih prostornih kapaciteta (Bolnica datira iz 1930-ih), potrebno je dograditi prostor u kojem će se smjestiti/instalirati MR uređaj, kao i popratne prostorije, tj uređenje četiri ambulante s pratećim sanitarnim čvorovima. Urediti će se nove ambulante jer postojeće su neadekvatne s prostornim kapacitetima, te će se navedene ambulante koristiti za obavljanje osnovne djelatnosti, za odjele ortopedije, radiologije kao i fizijatrije. U svrhu provedbe postupka javne nabave za građevinsko-obrtničkim radovima ishođena je suglasnost osnivača, Županijske skupštine Zadarske županije (KLASA: 510-02/25-01/3, URBROJ: 2198-02-25-5, od 28. veljače 2025. godine), proveden je postupak javne nabave, te je sklopljen ugovor s ponuditeljem Reliance d.o.o., Istarska 3, 21 000 Split, za izvođenjem predmetnih radova. Ukupna vrijednost radova iznosi 1.006.244,63 eura s PDV-om. Ustanova je za ovaj projekt osigurala dio financijskih sredstva iz više izvora. Po završetku građevinskih radova na dogradnji prizemlja i nadogradnji 1. kata u centralnom dijelu bolnice, instalirati će se MR uređaj, te će biti izvršena edukacija osoblja za rad na uređaju.

Projekt je usklađen s Programom rada i razvoja Specijalne bolnice za ortopediju Biograd na Moru i Strateškim planom bolnice, Strateški cilj 4., Usklađivanje zdravstvenog standarda u Bolnici s propisanim standardima u pogledu prostora, medicinsko-tehničke opreme i kadrova, kao i Usklađenost sa Županijskom razvojnom strategijom Zadarske županije, Cilj 3. Povećana i uravnotežena kvaliteta života stanovništva Zadarske županije, Prioritet 3.1-. Razvijena

društvena infrastruktura i usluge Mjera 3.1.5. Poboljšan i teritorijalno uravnotežen sustav zdravstva na području Zadarske županije.

K2514-12 Uvođenje novih usluga u zdravstvenom turizmu
Naziv i brojčana oznaka mjere iz Provedbenog programa 2021. – 2025.
02.05.08.01. Razvoj i modernizacija zdravstvene infrastrukture i usluga u skladu sa standardima kvalitete i potrebama zajednice, i razvoj telemedicine

	Plan 2025.	Izvršenje 2025.	Indeks
2514-12	4.245.195,99	3.098.353,08	72,98

Ministarstva turizma i sporta, Središnja agencija za financiranje i ugovaranje programa i projekata Europske unije te Specijalna bolnice za ortopediju Biograd na Moru sklopile su Ugovor o dodjeli bespovratnih sredstava za projekt „*Poboljšanje kvalitete postojećih i uvođenje novih usluga u zdravstvenom turizmu“* NPOO.C.1.6.R1-I1.01-V3.0004 koji se financira kroz Nacionalni plan oporavka i otpornosti Republike Hrvatske 2021.-2026. **Ukupna vrijednost projekta/potpisanog ugovora je 3.326.735,96 EUR, bespovratna sredstva iznose 2.623.829,72 EUR, što predstavlja sufinanciranje od 78,96%.** Ustanova je za razliku u sufinanciranju i zbog povećanja cijena robe/materijala zbog inflacije, podigla dugoročni kredit na iznos od 1.621.366,27 eura, što podiže ukupnu vrijednost projekta na 4.245.195,99 eura.
"Cilj projekta je unaprijediti smještajne kapacitete te time osigurati cjelogodišnju popunjenost kapaciteta, putem uvođenja sustava obnovljivih izvora energije i mjera energetske učinkovitosti doprinijeti razvoju javne turističke infrastrukture u skladu s EU standardima koji doprinose zelenoj tranziciji turističkih proizvoda. Također će se kroz razvoj cjelogodišnjeg turizma potaknuti gospodarski oporavak kroz suradnju s lokalnim ponuđačima proizvoda i usluga te zapošljavanjem lokalnog stanovništva. Ciljane skupine su gosti s uputnicom HZZO ili gosti u potrazi za uslugama zdravstvenog turizma."
Trenutno su pri kraju građevinsko-obrtnički radovi na rekonstrukciji zapadnog krila. Građevinske radove izvodi splitska tvrtka Reliance d.o.o., dok usluge stručnog nadzora vrši zadarski GIN Company. Planirani završetak radova, kao i stavljanje objekta u funkciju nas očekuje polovicom 2026.
Izvršenje na ovom kapitalnom projektu u iznosu od 3.098.353,08 eura odnosi se na ispostavljene privremene situacije za građevinsko-obrtničke radove na rekonstrukciji zapadnog krila te na privremene situacije za usluge stručnog nadzora. Izvor financiranja su sredstava iz NPOO-a (plaćanje iz predujma te iz ZNS-a), te sredstva kreditnog zaduženja.

Glava 040-07 Psihijatrijska bolnica Ugljan

	Plan 2025.	Izvršenje 2025.	Indeks
040-07	12.286.946,13	12.913.833,26	105,10

Psihijatrijska bolnice Ugljan zdravstvena je ustanova koja ima bogato iskustvo i tradiciju u provođenju zdravstvene zaštite duševnog zdravlja ljudi. Djelokrug njenog rada je specijalističko-konzilijarna djelatnost, znanstveno-istraživačka djelatnost iz područja psihijatrije i srodnih, odnosno suradnih znanosti te drugi poslovi iz zdravstvene djelatnosti, sukladno Zakonu o zdravstvenoj zaštiti i odobrenjima Ministarstva zdravlja. Kao dopunsku djelatnost Bolnica obavlja i usluge socijalne skrbi za psihički bolesne starije osobe.

Psihijatrijska bolnica Ugljan u vlasništvu je Zadarske županije. Bolnica sukladno novoj mreži s HZZO-om ima ugovoreno 426 kreveta za liječenje osoba s duševnim smetnjama, od čega je 16 akutnih i 410 kroničnih psihijatrijskih kreveta, 10 palijativnih kreveta te 30 stolica u Dnevnoj

bolnici. Pored toga Bolnica ima i ugovorenih 53 kreveta socijalne skrbi s Ministarstvom socijalne politike i mladih kao dopunsku djelatnost dopuštenu zakonom, i dodatnih 10 kreveta za tržište te 37 kreveta za smještaj forenzičkih pacijenata. Također su kroz specijalističko-konzilijarnu zaštitu ugovorene ambulante za internu medicinu (za bolničke pacijente), elektrofiziologija-EEG, psihodijagnostika, psihoterapija, forenzička psihijatrija, socijalna psihijatrija, alkoholizam i druge ovisnosti, biologijska psihijatrija i medicinska biokemija sekundarne razine (za bolničke pacijente).

Prihodi i primici Psihijatrijske bolnice Ugljan za 2025. godinu 3. rebalansom od 5.12.2025. planirani su u iznosu od 14.012.112,69 €, a ostvareni u iznosu od 11.219.512,64 € što je ostvarenje od 80,07 %. Prihodi su planirani na osnovi najava o otpisu duga za manje izvršeni rad od strane HZZO-a, a što se nije dogodilo u tekućoj godini. Iz navedenog razloga je ostvarenje ukupnih prihoda i primitaka u navedenom postotku. Bez otpisa ovog duga Bolnica neće moći ostvariti pozitivno poslovanje. Ukupni rashodi poslovanja iznosili su 12.780.911,94 € što je 105,16 % od planiranih. Ukupni izdaci iznosili su 132.921,32 € što je 100,00 % od planiranih. U 2025. godine ostvaren je negativan financijski rezultat od 1.694.320,62 €. Ukupan manjak poslovanja koji se prenosi u buduće razdoblje iznosi 6.755.390,75 €. Ukupni dug Bolnice za manje izvršeni rad prema HZZO-u na kraju razdoblja iznosi 6.825.490,46 €, što znači da bi bolnica bila u pozitivnom poslovanju u slučaju otpisa duga za manje izvršeni rad. Do manjeg izvršenja prvenstveno je došlo zbog nerealno malih cijena zdravstvenih usluga, posebno liječenja kroničnih psihijatrijskih pacijenata. Na dan 31.12.2025. godine ukupno stanje obveza Bolnice iznosi 9.228,994,90 €. Od navedenog stanje dospjelih obveza je 4.762,44 €. Od ukupnih obveza obveze prema HZZO-u za manje izvršeni rad su 6.825.490,46 €, obveze prema zaposlenicima 813.570,90 € (plaća za prosinac), te obveze prema komitentima, bankama za kredite (krediti za energetsku obnovu 5 zgrada – HBOR) 1.283.481,46 € (kredit se otplaćuje iz decentraliziranih sredstava Zadarske županije, te zadnja rata dolazi na naplatu 2035. godine). Ukupne obveze prema dobavljačima iznose 306.452,08 €, od kojih je dospjelo 4.762,44 €. Bolnica je na kraju godine imala stanje na računu 1.079.807,92 €. Ukupno je u bolnici na kraju godine zaposleno 309 zaposlenih. Prosječan broj zaposlenih na kraju razdoblja je 299, dok je prosječan broj zaposlenih na osnovi sati rada 277. Od ukupnog broja zaposlenih na 31.12. 180 je zdravstvena djelatnika, te 129 nezdravstvenih. U 2025. godini je s HZZO-om ugovoreno 460 kreveta. Prosječno je dnevno liječeno 309 pacijenata, te je popunjenost ugovorenih kreveta iznosila 67,32 %. U dnevnoj bolnici je ugovoreno 30 stolica. Prosječno je u dnevnoj bolnici liječeno 23 pacijenata. Ukupno je 716 bolesnika ostvarilo 117.992 bolnička dana u stacionarnoj zdravstvenoj zaštiti, te je kroz dnevnu bolnicu prošao 124 pacijent koji su ostvarili 5.638 bolničkih dana. U polikliničko-konzilijarnoj zdravstvenoj zaštiti je bilo 9.116 slučajeva koji su ostvarili 31.003 usluga. Prosjek usluga po bolesniku iznosio je 3,40.

Program 2512 Djelatnost ustanova u zdravstvu

	Plan 2025.	Izvršenje 2025.	Indeks
2512	12.286.946,13	12.913.833,26	105,10

Opis programa

Program 2512 Djelatnost ustanova u zdravstvu provodi se kroz dvije aktivnosti i kapitalni projekt:

a) A2512-01 Administracija i upravljanje
b) A2512-02 Investicijsko i tekuće održavanje
c) KP2512-03 Investicijsko ulaganje

A2512-01 Administracija i upravljanje

	Plan 2025.	Izvršenje 2025.	Indeks
2512-01	11.274.215,33	11.888.466,03	105,45

A2512-01 Ostvarenje rashoda prema izvorima financiranja na ovoj aktivnosti iznosi 11.888.466,03 €, što je 105,45 % od planiranih 11.274.215,33 €. Rashodi prema izvorima financiranja su kako slijedi:

1. Izvor 41 Prihodi od HZZO-a 10.511.021,80 €
2. Izvor 45 Prihodi od Županije 23.418,68 €
3. Izvor 31 Vlastiti prihodi 238.978,66 €
4. Izvor 41 Prihodi za posebne namjene 36.105,28 € – ovi prihodi su:
   a) Prihodi od participacija 51,36 e
   b) Prihodi od sufinanciranja cijena usluge (topli obrok) 22.556,00 €
   c) Prihodi od dopunskog osiguranja 2.976,04 €
   d) Prihodi s naslova osiguranja (refundacija štete) 1.601,51 €
   e) Prihodi od refundacije za dežurstva 2.895,75 €
   f) Prijevoz pacijenata 6.024,62 €
5. Izvor 51 Pomoći RH 1.063.694,51 € – ovi prihodi su:
   a) Prihodi Ministarstvo zdravstva (neubrojive osobe) 510.845,71 €
   b) Prihodi Ministarstvo RMSOiSP (socijalni smještaj) 520.828,80 €
   c) Projekt Oporavak od alkoholizma 25.000,00 €
   d) Sufinanciranje cijene usluge električne energije 7.020,00 €
6. Izvor 61 Donacije 16.247,10 €

Rashodi za zaposlene

Ukupni rashodi za zaposlene iznosili su 9.324.017,16 €. Rashodi za zaposlene financiraju se iz dva izvora: prihoda od HZZO-a u iznosu od 8.632.615,73 € i Pomoći proračuna RH (prihodi ostvareni od Ministarstva zdravstva za pružanje usluga prisilnog smještaja i liječenja neubrojivih osoba i prihodi od Ministarstva rada, mirovinskog sustava, obitelji i socijalne politike za pružanje socijalnih usluga smještaja za odrasle osobe s invaliditetom i starije osobe s Alzheimerovom bolešću) u iznosu od 691.401,43 €. Rashodi za zaposlene povećani su za 13,06 % u odnosu na prethodnu godinu. Na porast rashoda za zaposlene su značajno utjecale Odluke Vlade RH (povećanje osnovice), Dodatci KU, odluke Ministarstva zdravstva na koje ustanova svojim djelovanjem nije mogla utjecati.

Rashodi za zaposlene uvjetovani su Dodatkom III. Temeljnog kolektivnog ugovora za službenike i namještenike u javnim službama (Narodne novine, br. NN 56/22, 127/22, 58/23), na snazi od 25. listopada 2023. godine. Osnovica za izračun plaće službenika i namještenika u javnim službama iz članka 49. TKU na početku 2025. godine iznosila je 947,18 eura bruto, te se povećavala za 3 % s plaćom za mjesec veljaču 975,59 € i još jednom s plaćom za mjesec rujan također za dodatnih 3 % te je do kraja godine iznosila 1.004,87 e. Naknada za božićne

blagdane iz čl. 69. TKU za 2025. god. iznosila je 300,00 eura, regres iz čl. 58 TKU iznosio je 300,00 eura, a godišnja nagrada za uskršnje blagdane za 2025. godinu iznosila je 100,00 eura.

Na porast rashoda za zaposlene utječu i ostali rashodi - Jubilarne nagrade, Otpremnine, Naknade za bolest invalidnost i smrtni slučaj, Dar u prigodi Dana sv. Nikole, kao i povećanje naknada za prijevoz i odvojeni život obzirom na povećanje iznosa troška po prijeđenom kilometru zbog porasta cijena goriva i veći broj zaposlenika kojima se naknada za prijevoz obračunava po prijeđenom kilometru, a ne po cijeni mjesečne karte prijevoznika do i iz mjesta stanovanja.

Osim navedenog potrebno je naglasiti da je u Bolnici na kraju godine zaposleno 309 djelatnika što je za 20 više od broja na početku godine. Broj zaposlenika se povećao zbog sve većeg broja bolovanja i potreba pokrivanja službe. Prosječan broj zaposlenika na osnovu ukalkuliranih sati rada je 2024. godine iznosi 267, dok je ove godine 277.

Zakonske i druge pravne osnove

1. Zakona o plaćama u javnim službama (Uredba o nazivima radnih mjesta)
2. Zakon o osnovici plaće u javnim službama (Odluka o visini osnovice za obračun plaće u javnim službama).
3. Uredbe o nazivima radnih mjesta i koeficijentima složenosti poslova u javnim službama
4. Temeljni kolektivni ugovor za službenike i namještenike u javnim službama
   (Taj se ugovor primjenjuje istodobno s primjenom posebnoga (granskog) kolektivnog ugovora za djelatnost zdravstva i zdravstvenog osiguranja)
5. Kolektivni ugovor za djelatnost zdravstva i zdravstvenog osiguranja
6. Zakon o radu (Pravilnikom o sadržaju obračuna plaće, naknade plaće ili otpremnine)

Materijalni rashodi

Ukupno ostvareni materijalni rashodi u ovoj aktivnosti iznose 2.532.518,77 € i sastoje se od:

1. Naknada troškova zaposlenima – ostvareno 325.370,34 €
2. Rashoda za materijal i energiju – ostvareno 962.070,47 €
3. Rashoda za usluge – ostvareno 795.365,80 €
4. Naknade troškova osobama izvan radnog odnosa – ostvareno 1.956,00 €
5. Ostali nespomenuti rashodi poslovanja – ostvareno 101.375,62 €

Treba napomenuti da je ukupan rast materijalnih rashoda u odnosu na prethodnu godinu 7,77 %, a uvjetovan je prvenstveno inflacijom i općim značajnim porastom cijena živežnih namirnica i lijekova i potrošnog medicinskog materijala. Bolnica se ponaša maksimalno racionalno u potrošnji, a na način da to ne utječe na pružanje kvalitetne medicinske skrbi korisnicima naših usluga. U ovoj godini od značajnijih odstupanja u odnosu na rashode prethodne godine izdvaja se rashod za ostale usluge koji je ostvaren u iznosu od 271.018,00 €, te je povećan za 75,04 % u odnosu na prethodnu godinu (154.828,44 €), a odnosi se na jednokratnu energetsku uslugu za priključenje Bolnice na srednji napon u vrijednosti 100.564,78 €.
Na usluge tekućeg i investicijskog održavanja utrošeno je u ovoj aktivnosti 147.960,31 € i to na usluge održavanja građevinskih objekata 18.907,33 €, na usluge održavanja prijevoznih

sredstava 32.539,63 €, na usluge održavanja postrojenja i opreme 94.726,08 € te na ostale usluge održavanja 1.787,27 €.

Financijski rashodi

Financijski rashodi su na razini planiranih, a odnose se na kamate za kredite HBOR-a za energetsku obnovu koje se financiraju iz decentraliziranih sredstava, te bankarske usluge platnog prometa i zatezne kamate.

A2512-02 Investicijsko i tekuće održavanje

	Plan 2025.	Izvršenje 2025.	Indeks
2512-02	20.000,00	20.000,00	100,00

Ova aktivnost odnosi se na tekuće održavanje financirano iz decentraliziranih sredstava. U 2025. godini izvršeno je farbanje 4 odjela: Odjela za forenzičku medicinu, Odjela socijalne psihijatrije, Odjela za muški akutni prijam i Odjela za alkoholizam.

KP2512-02 Investicijsko ulaganje

	Plan 2025.	Izvršenje 2025.	Indeks
2512-02	992.730,80	1.005.367,23	101,27

Kapitalni program Investicijsko ulaganje financira se iz 4 izvora:

1. Izvor 45 Prihodi od Županije (Decentralizirana sredstva) 447.052,57 €
2. Izvor 31 Vlastiti prihodi 93.595,66 €
3. Izvor 54 Pomoći od EU 407.371,47 €
4. Izvor 61 Donacije 57.327,35 €
5. Izvor 71 Prihodi od nefinancijske imovine 20,18€

Kapitalni projekt Investicijsko ulaganje odnosi se na trošak ulaganja na nefinancijsku imovinu u 2025. godini, ukupna vrijednost iznosila je 1.005.367,23 €.

Kapitalne pomoći iz EU (6382) ostvarene su kroz program 581 Mehanizam za oporavak i otpornost, a utrošeni su na izradu glavnih i izvedbenih projekata faze A i faze B nove Bolnice Ugljan, a koji su provođeni tijekom 2024. i 2025. godine, te su sufinancirani u iznosu od 90 %.

Kroz decentralizirana sredstva financirana je nabava i ugradnja dva profesionalna industrijska stroja za pranje rublja kapaciteta 70 kg, jednog industrijskog stroja za pranje rublja kapaciteta 10 kg i dva profesionalna stroja za sušenje rublja kapaciteta 50 kg. Ukupna vrijednost ove investicije iznosi 249.137,50 €. Osposobljavanjem vlastite praonice rublja očekuje se smanjenje troškova usluga pranja za 20 % uz bolju kontrolu kvalitete. Također je iz decentraliziranih sredstava financirana nabava 20 računala i 10 pisača za potrebe Bolnice. Uz ovo, svake godine se iz decentraliziranih sredstava isplaćuje kredit HBOR-u za energetsku obnovu 5 zgrada (Odjel za produljeno liječenje 7, Odjel za alkoholizam, Odjel socijalnog smještaja i psihijatrije, Centar za socijalnu psihijatriju i rehabilitaciju i Upravna zgrada) čija glavnica iznosi 132.921,32 €. Također je iz Županijskih sredstava financirana izrada zatvorenog smetlarnika u vrijednosti 33.025,00 € i kompresorske stanice za potrebe ljekarne u vrijednosti 19.446,25 €.

Izvor 61 Donacije odnosi se na humanitarnu akciju Zadarske nadbiskupije za potrebe Psihijatrijske bolnice Ugljan te je prikupljeno 61.223,28 € od čega je u ovoj godini utrošeno 57.327,35 €:

- medicinski krevet s lateralnim nagibom za palijativu 7.022,50 €
- električni lift za mrtvačnicu 9.522,85 €
- ultrazvuk s 3 sonde (konveksna, linearna, vaginalna) 32.488,75 €
- pročišćivač zraka 8.293,25 €

Također je vlastitim sredstvima od značajnijih ulaganja nabavljen hladnjak za mrtvačnicu vrijednosti 18.935,91 €.

Zakonske i druge pravne osnove

Zakon o zdravstvenoj zaštiti
Zakon o ustanovama
Uredbe o načinu izračuna iznosa pomoći izravnanja za decentralizirane funkcije jedinica lokalne i područne (regionalne) samouprave
Odluke o minimalnim financijskim standardima materijalnih i financijskih rashoda zdravstvenih ustanova

Cilj provedbe programa u razdoblju 2023. – 2025. i pokazatelji uspješnosti kojima će se mjeriti ostvarenje tih ciljeva

Izgradnja nove trafostanice što će omogućiti energetsku učinkovitost izvršene obnove.
Obnova vlastite praonice rublja.
Poboljšani prostorni uvjeti obavljanja djelatnosti i kvalitete smještaja pacijenata.

Pokazatelji rezultata

- puštena u rad nova trafostanica što će omogućiti energetsku učinkovitost i sigurnost opskrbe
- nabavljeni strojevi za Bolničku praonu
- izgrađen smetlarnik
- nabava medicinske opreme
- izrađeni glavni i izvedbeni projekti novog bolničkog kompleksa

Pokazatelj učinka:

- Poboljšanje kvalitete i općenito standarda provođenja zdravstvene djelatnosti u bolnici kao cjelini
- kvalitetniji i bolji uvjeti rada

Glava 040-08 Dom zdravlja Zadarske županije

	Plan 2025.	Izvršenje 2025.	Indeks
040-08	12.543.300,00	11.112.199,39	88,59

Dom zdravlja Zadarske županije je zdravstvena ustanova registrirana za obavljanje slijedećih djelatnosti u području primarne i specijalističko - konzilijarne zdravstvene zaštite:

- obiteljska (opća) medicina,
- dentalna zdravstvena zaštita,
- zdravstvena zaštita žena,

- zdravstvena zaštita predškolske djece,
- medicina rada,
- laboratorijska dijagnostika,
- radiološka dijagnostika,
- specijalističko - konzilijarna zdravstvena zaštita (ortodoncija i oralna kirurgija)
- sanitetski prijevoz,
- patronažna zdravstvena zaštita,
- zdravstvena njega,
- palijativna skrb bolesnika

Program 2512 Djelatnost ustanova u zdravstvu

	Plan 2025.	Izvršenje 2025.	Indeks
2512	10.993.698,81	10.612.485,03	96,53

Opis programa

Program 2512 Djelatnost ustanova u zdravstvu provodi se kroz:

A2512-01 Administracija i upravljanje – planirana je u iznosu od 9.190.695,11 eura, a realizirana je u iznosu od 8.497.673,41 eura ili 92,46 % plana. U ovoj aktivnosti zastupljeni su rashodi sa sljedećim udjelima:

- Rashodi za zaposlene (83 % aktivnosti) iznose 6.863.779,62 eura (Plaće za redovan rad 5.636.626,37 , ostvarene 90,19 % u odnosu na plana , Ostali rashodi za zaposlene u iznosu od 229.224,66 eura , ostavareni 109,15 % u odnosu na plan, Doprinosi za zdravstveno osiguranje u iznosu od 997.948,59 eura ostvareni 102,05% u odnosu na plan).
- Materijalni rashodi (15 % Aktivnosti) iznose 1.243.124,87 eura a odnose se na:
  Materijalne rashode za zaposlene u iznosu od 227.444,76 eura (službena putovanja, prijevoz , rad na terenu i odvojeni život te stručno usavršavanje zaposlenika) koji čine 15,8% ukupnih materijalnih rashoda;
  Rashode za materijal i enegiju u iznosu od 244.903,77 eura: uredski materijal , materijal i sirovine (lijekovi/zubrski materijal /laboratorijski materijal /medicinski potrošni materijal) i energiju (motorni benzin i dizel gorivo, lož ulje, električna energija i messer plin) koji čine 19,7 % ukupnih materijalnih rashoda;
  Rashode za usluge u iznosu od 629.580,92 eura : usluge telefona, pošte,usluge prijevoza brodom (prijevoz liječnika opće/obiteljeske medicine na otocima Silba/ Premuda/Olib/Silba te Ist/Molat/Ist), komunalne usluge , usluge zakupnine (poslovnih prostora) i najamnine medicinske opreme , zdravstvene i veterinarske usluge (laboratorijske usluge , usluge zubotehničkih laboratorija i slično), intelektualne i osobne usluge, računalne usluge (računovodstveni programi, programi za opću/dentalnu /ginekologiju /pedijatriju i specijalistiku) te ostale usluge koje čine 51% ukupnih materijalnih rashoda;
  Ostale rashode poslovanja u iznosu od 171.971,10 eura : reprezentacije, članarine, pristojbe i naknade , troškovi sudskih postupaka te ostali nespomenuti rashodi poslovanja koji čine 13,8 % ukupnih materijalnih rashoda.
- Financijski rashodi (0,4 % Aktivnosti) iznose 34.286,87 eura : bankarske usluge i usluge platnog prometa , zatetne kamate.
- Ostali rashodi iznose 102,56 eura.

  A2512-02 Investicijsko i tekuće održavanje planirano je u iznosu od 149.250,00 eura, a realizirano u iznosu od 259.198,51 eura ili 173,67 % plana. U ovoj aktivnosti najzastupljeni su rashodi koji se odnose na usluge tekućeg i investicijskog održavanja građevinskih objekata/voznog parka/postrojenja i opreme, dok se ostatak odnosi na materijale za tekuće i investicijsko održavanje te sitni inventar i autogume. Realizacija ove aktivnosti značajno ovisi o poslovanju ustanove na tržištu i prihodima od nadležnog proračuna.

  K2512-03 Investicijsko ulaganje planirano je u iznosu od 375.881,14 eura, a realizirano je u iznosu od 539.083,57 eura ili 143,42 % plana. Tijekom 2025. godine nabavljala se uredska

oprema i namještaj, oprema za održavanje i zaštitu, medicinska i laboratorijska oprema, vršila su se dodatna ulaganja u građevinske objekte . Također, realizacija ove aktivnosti značajno ovisi o poslovanju ustanove na tržištu i prihodima od nadležnog proračuna, ali i nenadležnih proračuna na čijem području ustanova pruža usluge pacijentima u skrbi.
A2512-04 Sanacija-lijekovi i potrošni materijal realizirana je u iznosu od 65.333,85 eura a odnosi se na rashode za plaće radnika kroz tužbe o prekovremenim satima, sudskim sporovima.
A2512-07 Program mjera za zdravstvo je aktivnost odobrena od strane osnivača a koja se u cijelosti financira iz nadležnog proračuna, Zadarske županije. Namijenjena je financiranju Programa poticajnih mjera za zdravstvene djelatnike. Cilj programa je: osigurati potreban broj zdravstvene radne snage za popunjavanje mreže javne zdravstvene službe, osigurati potreban broj zdravstvene radne snage za organizaciju zdravstvene zaštite tijekom turističke sezone, te osigurati smještaj za liječnike za vrijeme turističke sezone .Unutar ove aktivnosti planiran je iznos od 74.000,00 EUR ,a realizaran je iznos od 52.518,67 EUR ili 70,97 %plana.
A2512-09 Zdravstvo iznad standarda je aktivnost odobrena od strane osnivača a koja se u cijelosti financira iz nadležnog proračuna, Zadarske županije. Namijenjena je financiranju rashoda koji se odnose na financiranje redovnih troškova Ustanove koji su potrebni kako bi Ustanova funkcionirala s obzirom da sredstva HZZO-a nisu dostatna. Aktivnost je realizirana u iznosu od 1.179.487,62 eura ili 99,97 % plana.
A2512-10 Hospicij – ustanova za palijativnu skrb je aktivnost odobrena od strane osnivača a koja se u cijelosti financira iz nadležnog proračuna, Zadarske županije. Tijekom 2025. godine nabavljala se računalna oprema, videonadzor i parking rampa. Planirano je 24.000,00 eura, a izvršeno 19.189,40 eura ili 79,96% plana.

Na visinu rashoda kod Programa ustanova u zdravstvu utječe i preuzimanje ordinacija uslijed odlaska u mirovinu postojećih zakupaca (prije koncesionara), u dijelu rashoda za zaposlene i ostalih pratećih rashoda te zanavljanje prostora i opreme koja se preuzme.

Program 2513 Investicije u zdravstvenu infrastrukturu

	Plan 2025.	Izvršenje 2025.	Indeks
2513	141.178,00	140.516,59	99,53

Opis programa
Program 2513 Investicije u zdravstvenu infrastrukturu

Kapitalni projekt K2513-06 "Poliklinika – preseljenje" iz Programa Investicije u zdravstvenu infrastrukturu - kreditom poslovne banke odobrenim u iznosu od 663.614,04 eura financira se uređenje 12 *ordinacija* primarne zdravstvene zaštite (6 ginekoloških i 6 pedijatrijskih) u prostoru nove Poliklinike Opće bolnice Zadar, a u kojoj su se uselile ordinacije s adrese Ulica Ivana Mažuranića 28a/b u Zadru. Otplata kredita započela je 2025.godine kroz 4 tromjesečne rate, ukupno je plaćeno u 2025.g. 140.516,59 eura iz decentraliziranih sredstava i vlastitih prihoda.

Program 4303 Projekti EU-zdravstvo

	Plan 2025.	Izvršenje 2025.	Indeks
4303	1.408.423,19	359.197,77	25,50

Tekući projekt T4303-03 "Specijalističko usavršavanje doktora medicine u Domu zdravlja" – U rujnu 2023.godine zaključen je Ugovor o dodjeli bespovratnih sredstava na iznos od 2.142.495,38 eura iz Nacionalnog plana oporavka i otpornosti 2021.-2026. (NPOO.C5.1.R3-I1.01.0060) za specijalizaciju 12 liječnika; 9 iz područja opće/obiteljske medicine, 2 iz

pedijatrije i 1 iz ginekologije. U međuvremenu su odustali i prekinuli jednu specijalizaciju iz ginekologije i jednu iz pedijatrije, te je trenutno na specijalizaciji 10 djelatnika i to 9 iz obiteljske i jedna iz pedijatrije. U 2025. uspješno je odobreno ukupno 4 zahtjeva za nadoknadom sredstava.U 2025.g. planiran je iznos od 394.000,00 eura a realizirano je 359.197,77 eura ili 91,17 % plana.

Kapitalni projekt K4303-10 "Energetska obnova zgrada u RJ Benkovac" – Projekt "Energetske obnove Doma zdravlja Sv. Ante Benkovac na adresi Stjepana Radića 14, Benkovac" (oznaka projekta "NPOO.C6.1.R1-I1.04.0274") još nije realiziran. Za projekt se ishodila Odluka o financiranju dobivena 10.travnja 2024. godine od strane Ministarstva prostornog uređenja , graditeljstva i državne imovine. U srpnju 2024. godine potpisan je ugovor o dodjeli bespovratnih sredstava za projekte koji se financiraju iz nacionalnog plana oporavka i otpornosti 2021. -2026. za projekt NPOO.C6.1.R1-11.04.0274. . Unutar kapitalnog projekta planiran je iznos od 1.014.423,19 EUR .
Razdoblje provedbe projekta je od 01.srpnja 2024.godine, dana početka obavljanja aktivnosti projekta do završetka svih predmetnih aktivnosti, a traje najdulje do 30.lipnja 2026. Ugovor sa izvođačem je potpisan u listopadu 2025. godine.

Zakonske i druge pravne osnove

Zakon o zdravstvenoj zaštiti
Zakon o ustanovama
Zakon o obvezno zdravstvenom osiguranju
Temeljeni kolektivni ugovor sa svim pripadajućim dopunama i izmjenama
Kolektivni ugovor za djelatnost zdravstva i zdravstvenog osiguranja sa svim pripadajućim dopunama i izmjenama
Uredbe o načinu izračuna iznosa pomoći izravnanja za decentralizirane funkcije jedinica lokalne i područne (regionalne) samouprave Odluke o minimalnim financijskim standardima materijalnih i financijskih rashoda zdravstvenih ustanova

Cilj provedbe programa u razdoblju 2025. i pokazatelji uspješnosti kojima će se mjeriti ostvarenje tih ciljeva

- Osiguranje kvalitetne primarne zdravstvene zaštite za pacijente Zadarske županije kroz obrazovanje (usavršavanje) djelatnika.
- Funkcionalno povezivanje zdravstvenih ustanova odnosno njihovih djelatnosti u prostoru Poliklinike s ciljem pružanja kontinuirane, objedinjene i kvalitete zdravstvene skrbi.
- Ušteda na rashodima na energiju i rashodima za tekuće i investicijsko održavanje.

Pokazatelji učinka 1

Pokazatelj učinka	Jedinica	Polazna vrijednost (2025.)	Ciljana vrijednost (2025.)	Ostvarena vrijednost (2025.)
Osigurati redovno poslovanje Doma zdravlja – kroz omogućavanje kontinuiranog Specijalističkog usavršavanja dr. medicine koji su deficitarni na tržištu rada	Pristup primarnoj zdravstvenoj zaštiti u ZD županiji	Specijalističko usavršavanje dr. medicine koji će po završetku obrazovanja dodatno utjecati na kvalitetu u pružanju primarne zdravstvene zaštite	Specijalističko usavršavanje dr. medicine koji će po završetku obrazovanja dodatno utjecati na kvalitetu u pružanju primarne zdravstvene zaštite	Od 12 specijalizanta 10 specijalizanata uspješno pohađa program koji traje do 27.12.2028. godine.Od 29.12.2025. jednoj specijalizantici (iz ginekologije i opstetricije)

(zadržavanje liječnika)				prestao je Ugovor o radu zbog redovnog otkaza zaposlenice.

Pokazatelji rezultata 1

Pokazatelj rezultata	Jedinica	Polazna vrijednost (2025.)	Ciljana vrijednost (2025.)	Ostvarena vrijednost (2025.)
Rashodi za zaposlene i rashodi za materijalna prava zaposlenih	Praćenje datuma isplate plaće u toku godine.	Datum isplate rashoda za zaposlene je najkasnije do 15. u tekućem mjesecu za prethodni mjesec	Datum isplate rashoda za zaposlene je najkasnije do 15. u tekućem mjesecu za prethodni mjesec	Plaće su uspješno isplaćene u zakonskom roku
Rashodi za materijal i energiju, rashodi za usluge, financijski rashodi	Datum plaćanja računa je jednak datumu dospijeća računa dobavljača	Datum plaćanja računa je jednak datumu dospijeća računa dobavljača	Datum plaćanja računa je jednak datumu dospijeća računa dobavljača	Ustanova je značajno smanjila dospjele obveze, nema više dospjelih obveza većih od 90 dna, a poslovanje je završila u višku poslovanja u iznosu od 147.177,00 eur Manjak iz predhodnik godina je smanjen za taj iznos.

Pokazatelji rezultata 2

Pokazatelj rezultata	Jedinica	Polazna vrijednost (2025.)	Ciljana vrijednost (2025.)	Ostvarena vrijednost (2025.)
Broj uređenih i useljeljenih ordinacija	12 ordinacija	12	12	12

Pokazatelji rezultata 3

Pokazatelj rezultata	Jedinica	Polazna vrijednost (2025.)	Ciljana vrijednost (2025.)	Ostvarena vrijednost (2025.)
% uštede na rashodima za energiju na objektima na kojima se provede Energetska obnova-RJ Benkovac	50% i više	50% i više	50% i više	Za projekt se ishodila Odluka o financiranju dobivena 10. travnja 2024.godine a u srpnju 2024.godine potpisan je ugovor o dodjeli bespovratnih sredstava.

				Predviđeni početak radova je od 01.10.2025.

Procjena i ishodište potrebnih sredstava za značajnije aktivnosti/projekte

Procjena potrebnih sredstava temeljila se na ugovornim obvezama te do sada provođenim aktivnostima kao i na razvojnim planovima ustanove.

Sukladno Odluci o minimalnim financijskim standardima za decentralizirane funkcije za zdravstvene ustanove u 2025. godini, plan za 2025. godinu realizirao se predviđenom dinamikom i namjenom (nabava medicinsko-laboratorijske opreme te tekuće i investicijsko održavanje medicinske opreme) plana. Podmirenje obveza prema zaposlenicima i državi tijekom 2025. godine odvijalo se predviđenom dinamikom odnosno sukladno rokovima definiranim ugovorima i/ili računima. Podmirenje obveza prema dobavljačima se odvijalo sukladno dospijeću plaćanja a prenesni manjak se umanjio sa pozitivnim poslovanje u iznosu od 147.177,00 eur-a.

Glava 040-09 Zavod za hitnu medicinu Zadarske zupanije

	Plan 2025.	Izvršenje 2025.	Indeks
040-09	16.019.020,00	15.806.306,13	98,67

Program 2512 Djelatnost ustanova u zdravstvu

	Plan 2025.	Izvršenje 2025.	Indeks
2512	15.456.105,00	15.036.653,25	97,45

Opis programa

Ovaj program provodi se kroz dvije aktivnosti i to A 2512-01 Administracija i upravljanje ,te A 2512-02 Investicijsko i tekuće održavanje i jedan kapitalni projekt KP 2512-03 Investicijsko ulaganje, te Program A 2514 Unaprjeđenje zdravstvene zaštite i zdravlja.

Kroz ovaj program investiraju se sredstva u Zavod za hitnu medicinu Zadarske županije.

Najveći dio sredstava financijskog plana odlazi na Administraciju i upravljanje zbog ukupnih prva i materijalnih troškova uposlenih u ZHMZZ.

Zakonske i druge pravne osnove

Zakon o zdravstvenoj zaštiti

Zakon o ustanovama

Zakon o plaćama u javnim službama (Uredba o nazivima radnih mjesta)

Zakon o osnovici plaće u javnim službama (Odluka o visini osnovice za obračun plaće u javnim službama)

Uredbe o načinu izračuna iznosa pomoći izravnanja za decentralizirane funkcije jedinica lokalne i područne (regionalne) samouprave

Odluke o minimalnim financijskim standardima materijalnih i financijskih rashoda zdravstvenih ustanova

A2512-01 Administracija i upravljanje

Naziv i brojčana oznaka mjere iz Provedbenog programa 2021. – 2025.

02.05.08.01. Razvoj i modernizacija zdravstvene infrastrukture i usluga u skladu sa standardima kvalitete i potrebama zajednice, i razvoj telemedicine

	Plan 2025.	Izvršenje 2025.	Indeks
A 2512-01	11.797.755,00	12.609.526,91	106,88

Opis aktivnosti/projekta

Aktivnosti se odnose na rashode za zaposlene koji čine ukupno 10.172.344,54 eur i čine ukupno 80,67% rashoda ove aktivnosti. Materijalne rashode koji čine ukupno 2.414.975,39 eura ili

19,15% ove skupine rashoda , te financijske rashode koji čine ukupno 20.133,71 eura ili svega 0,16 % rashoda.
Unutar rashoda za zaposlene sadržani su troškovi bruto plaća, doprinosa, te ostalih rashoda za prava radnika.
Materijali rashodi u sebi sadrže :

- Troškove za službena putovanja, dnevnice, troškove smještaja i ostala prava iz ove grupe, naknade radnicima za prijevoz s posla na posao, stručno usavršavanje radnika
- Uredski materijal i ostali materijal za obavljanje poslova, materijal i sirovine koji se odnose na sanitetski materijal, medicinski plin , energenti koji sadrže goriva i troškove električne energije, materijal za tekuće i investicijsko održavanje, sitni inventar , auto gume i medicinski materijal
- Troškove usluga telefona, prijevoza, tekućeg i investicijskog održavanja, promidžbe, komunalne usluge i zakupnine, zdravstvene i intelektualne usluge te ostale usluge
- Troškovi članovima povjerenstva, premije osiguranja, reprezentacije, tuzemne članarine, pristojbe i naknade , te ostali ne spomenuti rashodi

Financijski rashodi koji čine svega 0,16% rashoda odnose se na zatezne kamate, bankarske usluge i ostale rashode (ugovorne kazne i naknade šteta HZZO).

Svrha provedbe mjere

Svrha provedbe ove mjere podrazumijeva daljnji razvoj zdravstvenih ustanova i usluga kako bi se podigla kvaliteta istih, te kako bi bile u skladu sa standardima. Kako u osiguravanju materijalnih prava radnika, redovnog i pravovremenog tekućeg investicijskog održavanja tako i osiguravnja svih potrebnih usluga i materijala za rad. Kao i održavanja likvidnosti poslovanja kojim bi se osiguralo plaćanje pristiglih obveza na vrijeme.
Prihodi za ostvarenje plana se osiguravaju kroz prihode po posebnim namjenama, te vlastiti prihodi.

A2512-02 Investicijsko i tekuće održavanje

Naziv i brojčana oznaka mjere iz Provedbenog programa 2021. – 2025.

02.05.08.01. Razvoj i modernizacija zdravstvene infrastrukture i usluga u skladu sa standardima kvalitete i potrebama zajednice, i razvoj telemedicine

	Plan 2025.	Izvršenje 2025.	Indeks
A 2512-02	473.600,00	417.965,76	88,25

Opis aktivnosti/projekta

Aktivnosti se odnose na materijalne rashode ulaganja u održavanje voznog parka , te postrojenja i opreme. Ukupno izvršenje programa ove aktivnosti iznosilo je 417.965,76 eura, te u ukupnim rashodima zdravstvene djelatnosti sudjeluju udjelom od 3,31% .
Sredstva su osigurana kroz ugovorna sredstva sa HZZO, pomoći iz proračuna osnivača – Županija, te vlastita sredstva Ustanove.

Svrha provedbe mjere

Svrha provedbe ove mjere podrazumijeva daljnji razvoj i ulaganja u opremu kao osnovno sredstvo rada, sa ciljem njihovog poboljšanja i ispravnosti.

KP2512-03 Investicijsko ulaganje

Naziv i brojčana oznaka mjere iz Provedbenog programa 2021. – 2025.

02.05.08.01. Razvoj i modernizacija zdravstvene infrastrukture i usluga u skladu sa standardima kvalitete i potrebama zajednice, i razvoj telemedicine:

	Plan 2025.	Izvršenje 2023.	Indeks
K2512-03	3.145.750,00	2.009.160,58	63,87

Opis aktivnosti/projekta

Realizacija ove aktivnosti u 2025 godini je iznosila 2.009.160,58 eura ili 63,87% od Plana za 2025.

Unutar ove skupine aktivnosti realizirana su ulaganja u komunikacijsku opremu 40.329,31 eura, medicinsku opremu 176.665,78 eura , prijevozna sredstva 1.690.940,00 eura, te ostali troškovi kao nadogradnju vozila, uredsku opremu i izdaci za otplatu zajmova.
Realizirana sredstva u odnosu na Plan su ostvarivana u skladu sa terminskim zadani ciljevima, a usporedno sa 2024 godinom indekd ostvarenja je 63,87.

Svrha provedbe mjere
Ovom aktivnosti obuhvaćena su investicijska ulaganja u opremu i postrojenja. Možemo ih prikazat kroz dvije skupine; prva koju predstavljaju ulaganja u održavanje opreme i kupnju medicinskog materijala, te druga koja predstavlja glavninu ulaganja , čine ju uglavnom sredstva DEC, vlastitih sredstava i Županije koja su utrošena za nabavku medicinskih vozila.
Cijela skupna ulaganja su dio planiranja pravovremenog zanavljanja voznog parka, a tako i medicinske opreme i nadogradnje, te kvalitetnog održavanja postojeće opreme.
Pored nabavke novih vozila,opreme koji jamče visoku razinu usluge, s druge strane svrha je i smanjenje troškova ulaganja u održavanje dotrajale opreme.

Pokazatelji rezultata n/p

Pokazatelji učinka

Pokazatelj učinka	Jedinica	Polazna vrijednost	Ciljana vrijednost (2025.)	Ostvarena vrijednost (2025.)
Povećanje broja novih vozila	broj nabavljenih vozila	15 vozila	do 11 vozila	11 vozila, od toga 4 vozila hitne službe I 7 vozila saniteta
Povećanje broja novih medicinskih aparata	broj nabavljene opreme	8 aparata	do 8 aparat	4- veća dostupnost pružene usluge

Pokazatelji rezultata

Pokazatelj učinka	Jedinica	Polazna vrijednost	Ciljana vrijednost (2025.)	Ostvarena vrijednost (2025.)
Povećanje kvalitete voznog parka, te medicinske opreme	broj	Prostor pokriven mrežom hitne pomoći-kvalitetnija dostupnost i usluga	Planom se obuhvatilo nabavka vozila do 11 komada, te nabavka nove medicinske opreme I nadogradnje	Ostvarena ulaganja u vozni park 11 vozila, nabavka nove medicinske opreme i komunikacijske opreme

Program 2514 Unaprjeđenje zdravstvene zaštite i zdravlja
Sastavnice ovog programa čine ulaganja i provedba aktivnosti tkz Ljetnih medicinskih timova, te provedba Pripravnosti na području medicinske mreže uz planirana sredstva kako slijedi;

	Plan 2025.	Izvršenje 2025.	Indeks
2514	287.915,00	285.669,53	99,22

Opis programa
Ovaj program provodi se kroz aktivnost A 2514-02 Dodatni timovi u turističkoj sezoni.

Timovi u turističkoj sezoni planirani su za 2025. godinu kao što su bili u 2024. godini, te se projicira plan i u slijedećim godinama.
Kroz aktivnost dodatni timovi u turističkoj sezoni omogućavamo poboljšanu skrb za vrijeme turističke sezone povećanjem broja timova na određenim punktovima u suradnji s jedinicama lokalne samouprave i Zavodom za hitnu medicinu Zadarske županije.
Aktivnost se nastavljaju provoditi i u 2025. godini u povećanom opsegu koji obuhvaća punktove Zadar, Biograd na Moru, Starigrad, Kali, Nin/Vir i Pag.
Te provedba aktivnosti pripravnost na području Gračaca koje su potpomognuta sredstvima Županije.

Zakonske i druge pravne osnove

Zakon o zdravstvenoj zaštiti
Plan zdravstvene zaštite Republike Hrvatske
Plan za zdravlje žitelja Zadarske županije

A2514-02 Dodatni timovi u turističkoj sezoni

Naziv i brojčana oznaka mjere iz Provedbenog programa 2021. – 2025.

02.05.08.01. Razvoj i modernizacija zdravstvene infrastrukture i usluga u skladu sa standardima kvalitete i potrebama zajednice, i razvoj telemedicine

	Plan 2025.	Izvršenje 2025.	Indeks
A2514-02	268.006,00	265.760,53	99,16

Opis aktivnosti/projekta

Aktivnosti se odnose na rashode za zaposlene za vrijeme trajanja turističke sezone. Unutar ovih aktivnosti dodatno se aktivira, smjenama pokrije rad kroz uspostavljene Timove u 6 JLS.
Sredstva su osigurana kroz Ministarstvo i Županiju, te dio ugovora sufinanciranih od JLS.

Svrha provedbe mjere

Svrha provedbe ove mjere podrazumijeva daljnji razvoj zdravstvenih ustanova i usluga kako bi se podigla kvaliteta istih te kako bi bile u skladu sa standardima. Unutar ove mjere, aktivnosti to se odnosi na dodatan broj upošljavanja stručnog medicinskog osoblja, te osiguravanje dodatne opreme kako medicinske tako i dodatan angažman medicinskih vozila sa svrhom pravovremene medicinske skrbi zbog povećanog broja turista i domaćeg stanovništva.

Pokazatelji rezultata n/p

1. povećanje kvalitete i dostupnosti zdravstvene zaštite
2. zaštita i unaprjeđenje zdravlja stanovništva

Pokazatelji učinka

Pokazatelj učinka	Jedinica	Polazna vrijednost	Ciljana vrijednost (2025.)	Ostvarena vrijednost (2025.)
Povećanje broja punktova hitne službe za vrijeme tur. sezone	broj	6	6	6

Pokazatelji rezultata

Pokazatelj učinka	Jedinica	Polazna vrijednost	Ciljana vrijednost (2025.)	Ostvarena vrijednost (2025.)
Broj općina/gradova obuhvaćenih programom	broj	6 JLS	6 JSL u programu direktnije i	6 JLS ostvrilo dostupniju i direktniju medicinsku uslugu

			brže dostupne usluge	

A2514-03 Mreža hitne medicine

Naziv i brojčana oznaka mjere iz Provedbenog programa 2021. – 2025.

02.05.08.01. Razvoj i modernizacija zdravstvene infrastrukture i usluga u skladu sa standardima kvalitete i potrebama zajednice, i razvoj telemedicine

	Plan 2025.	Izvršenje 2025.	Indeks
A 2514-03	19.909,00	19.909,00	100,00

Opis aktivnosti/projekta

Aktivnosti se odnose na materijalne rashode financiranja pripravnosti u Gračacu.

Svrha provedbe mjere

Svrha provedbe ove mjere podrazumijeva angažman i dodatni rad u pružanju medicinske skrbi u prostoru gdje je lošije pokrivena mreža, te se nastoji usklađivanje medicinske usluge na cijelom prostoru. Sredstva za ove aktivnosti osigurana su i u Proračunu Županije.

T4303-03 Specijalističko usavršavanje doktora medicine

Naziv i brojčana oznaka mjere iz Provedbenog programa 2021. – 2025.

02.05.08.01. Razvoj i modernizacija zdravstvene infrastrukture i usluga u skladu sa standardima kvalitete i potrebama zajednice, i razvoj telemedicine

	Plan 2025.	Izvršenje 2025.	Indeks
T4303-03	275.000,00	458.213,35	166,62

Opis aktivnosti/projekta

Sredstva ove programske aktivnosti su znatno porasla, ali uz obrazloženje da je povećanje izazvalo; ugovor o specijalizaciji doktora medicine i aktivnosti koje se odnose na rashode za zaposlene u programu specijalizacije, te je nakon završetka jednog programa, tokom 2024/2025. godine potpisan novi Ugovor o specijalizaciji medicinskih sestara i tehničara..

Svrha provedbe mjere

Svrha provedbe ove mjere jest dodatna obrazovanja i specijalizacija kako doktora Hitne medicinske pomoći, tako i medicinskih sestara i tehničara kroz dostupna sredstva EU fondova. Istim se osiguravaju dodatna znanja i bolja liječnička skrb, a ujedno i veća zainteresiranost doktora i ostalih medicinskih djelatnika da se dugoročnije vežu uz rad hitnih službi u interesu kako same Ustanove tako i građana koji su korisnici usluga.

Ključne aktivnosti

Specijalističko usavršavanje i edukacija doktora i medicinskog osoblja
Unaprjeđenje dostupnosti i kvalitete zdravstvenih usluga
Aktivnosti vezane za zaštitu i unaprjeđenje zdravlja stanovnika

Glava 040-10 Zavod za javno zdravstvo Zadar

	Plan 2025.	Izvršenje 2025.	Indeks
040-10	9.578.976,29	9.420.431,03	98,34

Program 2512 Djelatnost ustanova u zdravstvu

	Plan 2025.	Izvršenje 2025.	Indeks
2512	8.234.302,73	8.372.132,73	101,7

Opis programa

Program 2512 Djelatnost ustanova u zdravstvu provodi se kroz aktivnost A2512-01 Administracija i upravljanje, aktivnost A2512-02 Investicijsko i tekuće održavanje, A2512-09 Zdravstvo – iznad standarda i kapitalni projekt K2512-03 Investicijsko ulaganje.
Kroz ovaj program investiraju se sredstva u Zavod za javno zdravstvo Zadar.

Zakonske i druge pravne osnove

Zakon o zdravstvenoj zaštiti
Zakon o ustanovama
Uredbe o načinu izračuna iznosa pomoći izravnanja za decentralizirane funkcije jedinica lokalne i područne (regionalne) samouprave
Odluke o minimalnim financijskim standardima materijalnih i financijskih rashoda zdravstvenih Ustanova
Zakon o obveznom zdravstvenom osiguranju
Zakon o dobrovoljnom zdravstvenom osiguranju
Zakon o zaštiti pučanstva od zaraznih bolesti
Zakon o suzbijanju zlouporabe droga
Zakon o kvaliteti zdravstvene zaštite i socijalne skrbi
Čitav niz posebnih zakona, pravilnika i odluka koji reguliraju djelatnosti rada stručnih službi, a ovdje se posebno ne nabrajaju.

Na poslovanje Zavoda utječu odredbe i drugih propisa:
Zakon o proračunu
Zakon o fiskalnoj odgovornosti
Zakon o javnoj nabavi
Zakon o obveznim odnosima
Ovršni zakon
Zakon o akreditaciji
Zakon o arhivskom gradivu i arhivima
Čitav niz posebnih zakona, pravilnika i odluka koji reguliraju djelatnosti rada ustanove, a ovdje se posebno ne nabrajaju.

Cilj provedbe programa u razdoblju 2023. – 2025. i pokazatelji uspješnosti kojima će se mjeriti ostvarenje tih ciljeva

Unaprjeđenje i očuvanje zdravlja pučanstva kroz javnozdravstvenu djelatnost Zavoda u Zadarskoj županiji ima za cilj promociju zaštite zdravlja i zdravstvene kulture, smanjenje zaraznih i nezaraznih bolesti, povećanje broja polaznika tečaja iz higijenskog minimuma te broja obavljenih zdravstvenih pregleda, zatim obuhvaćanje sve većeg broja stanovništva koji bi obavili preventivne kontrole u sklopu nacionalnih programa za rano otkrivanje raka (dojke, debelog crijeva i vrata maternice), prikupljanje točnih i sveobuhvatnih podataka ostalih zdravstvenih ustanova vezano za oboljenja i smrtnost stanovništva, promoviranje zdravog životnog ponašanja u cilju prevencije bolesti kroz razne javnozdravstvene akcije (seminari, tribine, predavanja, radionice...), provođenje specifične preventivne zaštite školske djece i adolescenata putem sistematskih, namjenskih i kontrolnih pregleda te screening-a, cijepljenje što većeg broja djece te provođenje edukacija o pravilnim stavovima o zdravom načinu života, podizanje kvalitete života djece, mladeži i obitelji te promocija zdravlja s naglaskom na mentalno zdravlje, povećanje broja korisnika Savjetovališta za mentalno zdravlje, suradnja s drugim ustanovama, udrugama i organizacijama, borba protiv zlouporabe droga, pružanje usluga kliničke mikrobiologije s ciljem kvalitetne dijagnostike u smislu otkrivanja uzročnika infekcija, povećanje broja analiza zdravstvene ispravnosti predmeta opće uporabe, sirovina, namirnica, vode za piće i vode za rekreaciju, uvođenje novih te unaprjeđenje i poboljšanje postojećih akreditiranih metoda ispitivanja.

Pokazatelji rezultata

Pokazatelj rezultata	Jedinica	Polazna vrijednost	Ciljana vrijednost (2025.)	Ostvarena vrijednosti (2025.)
Broj polaznika tečaja iz higijenskog minimuma	Polaznik	2400	2450	4.178

Procjena i ishodište potrebnih sredstava za značajnije aktivnosti/projekte

Procjena potrebnih sredstava temelji se na ugovornim obvezama te do sada provođenim aktivnostima kao i na razvojnim planovima ustanova.

A2512-01 Administracija i upravljanje

Naziv i brojčana oznaka mjere iz Provedbenog programa 2021. – 2025.

02.05.08.01. Razvoj i modernizacija zdravstvene infrastrukture i usluga u skladu sa standardima kvalitete i potrebama zajednice, i razvoj telemedicine

	Plan 2025.	Izvršenje 2025.	Indeks
A2512-01	7.255.533,94	7.337.494,85	101,13

Za upravljanje osnovnim djelatnostima i administracijom Zavod se financira ugovorima o provođenju primarne zdravstvene zaštite iz obveznog zdravstvenog osiguranja te specijalističko-konzilijarne zdravstvene zaštite sklopljenim sa Hrvatskim zavodom za zdravstveno osiguranje. Provođenje higijensko-epidemiološke zdravstvene zaštite, preventivno-odgojnih mjera, zdravstvenu zaštitu zdravlja, prevencije i izvanbolničkog liječenja ovisnosti te specijalističko-konzilijarne zdravstvene zaštite provodi se putem ugovorenih timova. Ovim prihodima se pokriva dio rashoda za zaposlene i dio materijalnih rashoda.

Prihodi se ostvaruju i na tržištu pružanjem usluga Službe za epidemiologiju, Službe za zdravstvenu ekologiju i zaštite okoliša i Službe za mikrobiologiju i parazitologiju. Ostvarenim vlastitim prihodima financiraju se rashodi za zaposlene koji nisu u ugovorenim timovima, dio materijalnih rashoda, financijski i drugi rashodi, te nabava nefinancijske imovine. Ostvareni prihodi nisu dostatni za sve neophodne rashode nužne za nesmetano obavljanje djelatnosti Zavoda.

A2512-01 - kroz ovaj program uključeni su troškovi redovnog rada Zavoda za javno zdravstvo Zadar, a koji se odnose na rashode za zaposlene, materijalne rashode i financijske rashode. Na obračun plaće primjenjuje se propisana osnovica prema važećim koeficijentima za pojedine položaje i radna mjesta, uvećana sa pripadajuće dodatke prema uvjetima rada, radnom stažu i vremenu obavljanja poslova.

Na povećanje rashoda za zaposlene najvećim je dijelom utjecalo povećanje osnovice za izračun plaće u javnim službama u 2025. godini, koja je od 1. siječnja iznosila 947,18 € bruto, te je još rasla u dva navrata: od 1. veljače povećala se za 3% (na 975,60 € bruto), a od 1. rujna za dodatnih 3% (na 1.004,87 € bruto), kao i povećanje koeficijenata zaposlenika temeljem Uredbe o nazivima radnih mjesta, uvjetima za raspored i koeficijentima za obračun u javnim službama (NN 22/2024).

Zakonske i druge pravne osnove

1. Zakona o plaćama u javnim službama (Uredba o nazivima radnih mjesta)
2. Zakon o osnovici plaće u javnim službama (Odluka o visini osnovice za obračun plaće u javnim službama).
3. Uredba o nazivima radnih mjesta i koeficijentima složenosti poslova u javnim službama
4. Temeljni kolektivni ugovor za službenike i namještenike u javnim službama

(Taj se ugovor primjenjuje istodobno s primjenom posebnoga (granskog) kolektivnog ugovora za djelatnost zdravstva i zdravstvenog osiguranja)

5. Kolektivni ugovor za djelatnost zdravstva i zdravstvenog osiguranja
6. Zakon o radu (Pravilnikom o sadržaju obračuna plaće, naknade plaće ili otpremnine)

Također, veći su i rashodi lijekova i potrošnog medicinskog materijala u odnosu na 2024. god. Na povećanje je utjecalo evidentiranje distribuiranog i utrošenog dijela dobivenog cjepiva od HZJZ-a koji se od 01.01.2025. god., temeljem Upute Ministarstva financija RH za provođenje knjigovodstvenih evidencija nabave i distribucije cjepiva kod HZJZ-a, HZZO-a i županijskih zavoda za javno zdravstvo (Klasa: 011-01/23-01/23, Urbroj: 513-05-03-24-4) posebno iskazuje i priznaje kao rashod, kao i otpis cjepiva. Rast redovnih rashoda laboratorijskog materijala ujedno je pratio i povećanje broja pruženih usluga u 2025. god.

A2512-02 Investicijsko i tekuće održavanje

Naziv i brojčana oznaka mjere iz Provedbenog programa 2021. – 2025.

02.05.08.01. Razvoj i modernizacija zdravstvene infrastrukture i usluga u skladu sa standardima kvalitete i potrebama zajednice, i razvoj telemedicine

	Plan 2025.	Izvršenje 2025.	Indeks
A2512-02	108.000,00	158.333,01	146,60

Svi prihodi ostvareni na temelju osiguranja odnosno refundacije nastalih i priznatih šteta namijenjeni su za ovu aktivnost. Izvršenje je veće u odnosu na planirano zbog većeg troška servisiranja i popravaka laboratorijske opreme.

Zakonske i druge pravne osnove

1. Pravilnik o minimalnim uvjetima u pogledu prostora, radnika i medicinsko-tehničke opreme za obavljanje zdravstvene djelatnosti.

Procjena i ishodište potrebnih sredstava.

K2512-03 Investicijsko ulaganje

Naziv i brojčana oznaka mjere iz Provedbenog programa 2021. – 2025.

02.05.08.01. Razvoj i modernizacija zdravstvene infrastrukture i usluga u skladu sa standardima kvalitete i potrebama zajednice, i razvoj telemedicine

	Plan 2025.	Izvršenje 2025.	Indeks
K2512-03	288.000,00	293.536,08	101,92

Sredstva za nabavu nefinancijske imovine u cilju osiguranja kontinuiranog poslovanja te unaprjeđenja i kvalitetnog pružanja usluga, te daljnjeg opremanja poslovnog prostora, osigurana su manjim dijelom iz vlastitih prihoda te sredstvima iz decentraliziranih funkcija za 2025. god. prema odobrenoj raspodjeli planiranog iznosa za Zavod u iznosu od 243.000,00 EUR.

Izvršenje financijskog plana u 2025. godini je veće nego u prethodnom izvještajnom razdoblju zbog većeg iznosa odobrenih sredstava iz decentraliziranih funkcija.

K2512-09 Zdravstvo – iznad standarda

Naziv i brojčana oznaka mjere iz Provedbenog programa 2021. – 2025.

02.05.08.01. Razvoj i modernizacija zdravstvene infrastrukture i usluga u skladu sa standardima kvalitete i potrebama zajednice, i razvoj telemedicine

	Plan 2025.	Izvršenje 2025.	Indeks
K2512-09	582.768,79	582.768,79	100,00

Aktivnost A2512-09 Zdravstvo – iznad standarda uključuje provedbu programa MAMMA – Programa ranog otkrivanja raka dojke za 2025. god. u iznosu od 27.473,84 EUR, provedbu nacionalnog programa sustavnog praćenja invazivnih vrsta komaraca na području Zadarske županije u 2025. godini u iznosu od 13.156,14 EUR, te sufinanciranje redovne djelatnosti odnosno rashoda za plaće onih djelatnika Zavoda koji nisu ugovoreni u timove s HZZO-om u iznosu od 542.138,81 EUR. Izvršenje se odvijalo prema planiranoj dinamici provedbe projekata te isplata dijela plaće djelatnika koji nisu ugovoreni s HZZO-om.

Program 2514 Unaprjeđenje zdravstvene zaštite i zdravlja

	Plan 2025.	Izvršenje 2025.	Indeks

2514	226.342,76	218.348,24	96,5

Opis programa

Program Unaprjeđenje zdravstvene zaštite uključuje projekte Trening životnih vještina i Mreža zdravlja i All in – Projekt prevencije i liječenja ovisnosti o kockanju i novim tehnologijama. Izvršenje je u okvirima planiranog iznosa za 2025. god. dok je u odnosu na 2024. veće. Razlog tome je početak provedbe projekta Trening životnih vještina koji je ugovoren tek za školsku godinu 2024/2025 zbog čega su rashodi bili manji u 2024. god.

Zakonske i druge pravne osnove

Zakon o zdravstvenoj zaštiti
Plan zdravstvene zaštite Republike Hrvatske
Plan za zdravlje žitelja Zadarske županije

Cilj provedbe programa u razdoblju 2023. – 2025. i pokazatelji uspješnosti kojima će se mjeriti ostvarenje tih ciljeva

1. povećanje kvalitete i dostupnosti zdravstvene zaštite
2. zaštita i unaprjeđenje zdravlja stanovništva

Procjena i ishodište potrebnih sredstava za značajnije aktivnosti/projekte

Procjena potrebnih sredstava temelji se na ugovornim obvezama te do sada provođenim aktivnostima.

T2514-04 Trening životnih vještina

Naziv i brojčana oznaka mjere iz Provedbenog programa 2021. – 2025.

02.05.08.03. Daljnji razvoj i provedba programa promocije zdravlja, prevencije i ranog otkrivanja bolesti te programa prevencije u sustavu socijalnu skrbi

	Plan 2025.	Izvršenje 2025.	Indeks
T2514-04	69.304,40	66.734,62	96,29

Opis projekta/aktivnosti:

Preventivni program Trening životnih vještina (skraćeno TŽV) se provodi u osnovnim školama na području Zadarske županije tijekom trajanja školske godine, a financira se minimalno 15% vlastitim sredstvima Zavoda, dok je maksimalno 85% sredstava osigurano od naručitelja Zadarska županija.

TŽV je program univerzalne prevencije rizičnih ponašanja (pušenja, alkohola i zlouporabe droga) namijenjen učenicima 5 generacija osnovne škole, koji za cilj ima smanjenje učestalosti i intenziteta konzumiranja sredstava ovisnosti, kao i odgodu prvog konzumiranja.

Ovaj projekt započeo je sa svojom provedbom u drugoj polovici 2024. god. s početkom školske godine 2024./2025. zbog čega je izvršenje veće u 2025. god. u odnosu na prethodno izvještajno razdoblje. Provedba se u 2025. god. provodila sukladno planiranoj dinamici provedbe programa, a izvršenje u 2025. god. je u visini ugovorenog iznosa definiranog 1. Aneksom ugovora o provedbi školskog preventivnog programa Trening životnih vještina u 2024. i 2025. godini i dio školske godine 2025./2026., što nije bilo izmijenjeno u financijskom planu za 2025. god.

Svrha provedbe

Za razliku od tradicionalnih programa prevencije koji se temelje na pružanju informacija, ”TŽV” se temelji na razvoju osobina i uvježbavanju vještina koje su se u dosadašnjim istraživanjima pokazale važnim u sprječavanju razvoja ovisničkog ponašanja

Ključne aktivnosti

Ključne projektne/programske aktivnosti:

- Priprema nositelja aktivnosti, organizacija dodatne edukacije za voditelje/koordinatore programa, djelatnike škola i roditelje učenika uključenih u program
- Edukacija za voditelje/koordinatore programa, djelatnike škola i roditelje učenika uključenih u programa

- Radionice s učenicima 3. i 4. razreda (plan je povećati broj razreda sa dva na četiri, a što će ovisiti o financijskim sredstvima od strane Zadarske županije)
- Izvještavanje putem medija o provedbi programa
- Evaluacija programa
- Izrada izvješća

Pokazatelj rezultata

Rezultati evaluacijskih istraživanja „Treninga životnih vještina“ koja su provedena i u inozemstvu, i kod nas ukazuju na slijedeće:

- smanjenje uporabe duhana, alkohola i marihuane do 75%.
- dodatne radionice održavaju efekte prevencije
- efekti traju do 6 godina
- smanjuje se kombinirana uporaba više droga do 66%
- smanjuje se korištenje inhalanata, opojnih sredstava i halucinogena

djelotvoran je kada ga provode učitelji, vršnjački „vođe“ ili zdravstveni djelatnici.

T2514-13 Mreža zdravlja

Naziv i brojčana oznaka mjere iz Provedbenog programa 2021. – 2025.

02.05.08.03. Daljnji razvoj i provedba programa promocije zdravlja, prevencije i ranog otkrivanja bolesti te programa prevencije u sustavu socijalnu skrbi

	Plan 2025.	Izvršenje 2025.	Indeks
T2514-06	156.130,90	151.613,62	97,11

Opis programa

Nositelj projekta “Mentalno zdravlja za sve” koji je promijenio naziv u „Mreža zdravlja“ je Služba za mentalno zdravlje i prevenciju ovisnosti. Temelji se na psihosocijalnom tretmanu i dijagnostici osoba sa problemima mentalnog zdravlja, prevenciji mentalnih poremećaja i ovisnosti, izvanbolničkom liječenju i rehabilitaciji ovisnika u Benkovcu, Biogradu n/m, Gračacu, Obrovcu, Pagu i Zadru kroz savjetovališta mentalnog zdravlja. Projekt „Mreža zdravlja“ financiran je u okviru raspoloživih sredstava RH iz dijela prihoda od igara na sreću u području prevencije/ tretmana/ liječenja /rehabilitacije ovisnosti i resocijalizacije ovisnika od strane Ministarstva zdravstva RH.

Izvršenje za navedeni projekt u 2025. godini je manje od izvršenja u 2024. god. i od tekućeg plana, budući se dio planiranih aktivnosti nije uspio realizirati. U studenom 2025. god. zatražena je preraspodjela odobrenog budžeta koja je usvojena od strane Ministarstva zdravstva RH tek protekom koncem prosinca 2025. god. zbog čega je nije bilo moguće unijeti u plan.

Uz napomenu, da je u 2022. god. ostalo neutrošenih 3.130,89 EUR za navedeni projekt, koji se prenosi kao višak iz godine u godinu dok nadležno ministarstvo ne zatraži povrat.

Svrha provedbe mjere

Psihosocijalni tretman i dijagnostika osoba sa problemima mentalnog zdravlja, prevencija mentalnih poremećaja i ovisnosti, izvanbolničko liječenje i rehabilitacija ovisnika te sprječavanje nastanka i širenja spolno i krvlju prenosivih bolesti.

Opći ciljevi su smanjenje incidencije novooboljelih od mentalnih poremećaja i bolesti ovisnosti i smanjenje godina života provedenih izvan sustava liječenja kod osoba na zemljopisnom području provedbe projekta, povećanje dostupnosti zdravstvenih usluga u izdvojenim dijelovima Zadarske županije, suzbijanje i sprječavanje pojave ovisnosti među djecom i mladima te rizičnog ponašanja djece i mladih, unaprjeđenje provedbe liječenja, rehabilitacije i resocijalizacije ovisnika te doprinos sprječavanju nastanka i širenja spolno i krvlju prenosivih bolesti HIV-a i Hepatitisa B i C.

Projekt je osmišljen kao mreža četiri povezane cjeline usmjerene na različite oblike prevencije (primarnu, sekundarnu i tercijarnu) mentalnih poremećaja sa naglaskom na prevenciju ovisnosti u suradnji s udrugama kao partnerima na projektu.

Ključne aktivnosti

Projekt je osmišljen kao mreža četiri povezane cjeline usmjerene na različite oblike prevencije mentalnih poremećaja (univerzalnu, selektivnu i indiciranu) s naglaskom na prevenciju ovisnosti:

1. Rad savjetovališta za mentalno zdravlje prošireno izvanbolničkim liječenjem ovisnosti i savjetovalištem za onkološke bolesnike (u suradnji s Ligom protiv raka) u šest gradova Zadarske županije te rad Centra za dobrovoljno, anonimno i besplatno testiranje i savjetovanje na HIV i druge spolno prenosive bolesti u gradu Zadru na dvije lokacije
2. Suradnja sa Klubom liječenih alkoholičara usmjerena na savjetodavni i psihoterapijski tretman osoba koje imaju problema s alkoholom i njihovih obitelji te po potrebi pokretanje i provođenje grupne terapije liječenih alkoholičara
3. Suradnja sa TZ „Mondo Nuovo“ i Udrugom apstinenata za pomoć pri resocijalizaciji Porat usmjerena na rehabilitaciju i resocijalizaciju ovisnika
4. Promotivne aktivnosti, obilazak izoliranih i udaljenih mjesta Zadarske županije i ostale aktivnosti s ciljem promocije zdravlja i poticanja razvijanja i usvajanja zdravih stilova života, a u suradnji sa svim partnerskim udrugama

Pokazatelj rezultata:

a) Doprinosi smanjenju incidencije novooboljelih od mentalnih bolesti i bolesti ovisnosti i smanjenju godina života provedenih izvan sustava liječenja kod osoba na zemljopisnom području provedbe projekta.
b) Povećanju dostupnosti zdravstvenih usluga u izdvojenim dijelovima Zadarske županije.
c) Suzbijanju i sprječavanju pojave rizičnog ponašanja i bolesti ovisnosti među djecom i mladima.
d) Unaprjeđenju provedbe liječenja, rehabilitacije i resocijalizacije ovisnika.
e) Doprinosu u sprječavanju nastanka i širenja spolno i krvlju prenosivih bolesti HIV-a i Hepatitisa B i C

Pokazatelj rezultata	Jedinica	Polazna vrijednost (2023.)	Ciljana vrijednost (2025.)	Ostvarena vrijednosti (2025.)
Broj osoba koje su se javile zbog problema u okviru mentalnog zdravlja	osobe	861	900	1724
Broj dolazaka osoba koje su se javile zbog problema u okviru mentalnog zdravlja	dolasci	4183	4300	9299

T2514-08 All – in – Projekt prevencije i liječenja ovisnosti o kocki

Naziv i brojčana oznaka mjere iz Provedbenog programa 2021. – 2025.
02.05.08.03. Daljnji razvoj i provedba programa promocije zdravlja, prevencije i ranog otkrivanja bolesti te programa prevencije u sustavu socijalnu skrbi

	Plan 2025.	Izvršenje 2025.	Indeks
T2514-08	907,46	0,00	0,00

Projekt All-in nije bio ugovoren za 2024. god. niti za 2025. god. i nije se provodio zbog čega je izvršenje 0,00 EUR. Za navedeni projekt se knjigovodstveno evidentiran iznos od 907,46 EUR sukladno Odluci o raspodjeli rezultata poslovanja 2023. godine kojom je navedeni iznos ostao neutrošen i kao takav se evidentira do povratne informacije od strane Ministarstva zdravstava RH.

Program 4303 Projekti EU

	Plan 2025.	Izvršenje 2025.	Indeks
4303	1.118.330,80	829.950,06	74,2

Opis programa

Program PROJEKTI EU sastoji se od projekta Specijalističko usavršavanje doktora medicine, Specijalističko usavršavanje doktora medicine II, MicroDrink, AllerShield i BeforeTime.

Izvršenje rashoda za 2025. god. je veće u odnosu na planirano za 2024. god. iz razloga što je provedba projekta AllerSheild i BeforeTime započela tek u drugom polugodištu 2024. god. Prihodi i rashodi provođenja EU projekata ovise o dinamici prijave nastalih troškova te dinamici njihovog certificiranja. Prijava troškova većim dijelom ovisi o dinamici provođenja postupaka nabave, kako Zavoda za javno zdravstvo Zadar, tako i svih partnera na navedenim projektima. Iz tih razloga izvršeni iznos je manji od planiranog.

T4303-03 – Specijalističko usavršavanje doktora medicine

02.05.08.01 Razvoj i modernizacija zdravstvene infrastrukture i usluga u skladu sa standardima kvalitete ipotrebama zajednice i razvoj telemedicine

	Plan 2025.	Izvršenje 2025.	Indeks
T4303-03	87.640,69	79.948,37	91,22

Opis programa

Projektom „**Specijalističko usavršavanje doktora medicine u Zavodu za javno zdravstvo Zadar“** osigurana su sredstva za specijalističkog usavršavanja jednog doktora epidemiologije te jednog doktora školske i adolescentne medicine, tj. ukupno dvije nove specijalizacije primarne zdravstvene zaštite. Za provedbu ovog projekta Zavodu će se dodijeliti bespovratna sredstva u iznosu od 366.671,22 eura.

Izvršenje financijskog plana u 2025. godini za navedeni projekt je u skladu s planiranim.

O projektu:

Prema podacima Hrvatskog zavoda za zdravstveno osiguranje na području Zadarske županije trenutno postoji 5 timova u Mreži javne zdravstvene službe u djelatnosti higijensko-epidemiološke zdravstvene zaštite te 7 timova u Mreži javne zdravstvene službe u djelatnosti preventivno-odgojnih mjera školske djece i studenata.

Realizacijom ovog projektnog prijedloga dodatno će se ojačati Mreža javne zdravstvene službe u djelatnosti higijensko-epidemiološke zdravstvene zaštite te uvesti jedan dodatni tim kako bi Mreža javne zdravstvene službe u djelatnosti preventivno-odgojnih mjera školske djece i studenata bila potpuna. Glavni cilj ovog projekta je osigurati jačanje zdravstvenog sustava na razini primarne zdravstvene zaštite na području čitave Zadarske županije.

Specijalističko usavršavanje doktora medicine u zdravstvenim ustanovama osigurava se prema Odluci o specijalističkom usavršavanju doktora medicine u djelatnosti obiteljske medicine, pedijatrije, ginekologije i opstetricije, medicine rada i sporta, hitne medicine, oftalmologije i optometrije, opće interne medicine, fizikalne medicine i rehabilitacije kliničke radiologije, epidemiologije, školske i adolescentne medicine i kliničke mikrobiologije, financijskim sredstvima Mehanizma za oporavak i otpornost dodijeljenih Ministarstvu zdravstva za provedbu Nacionalnog plana oporavka i otpornosti 2021. – 2026. od 3. svibnja 2022. godine.

Projekt se financira iz Mehanizma za oporavak i otpornost 2021.-2026. Glavni je cilj ovog mehanizma ublažiti gospodarske i socijalne posljedice pandemije koronavirusa i učiniti europska gospodarstva i društva održivijima, otpornijima i spremnijima za izazove i prilike koje donosi budućnost.

Nositelj projekta je Zavod za javno zdravstvo Zadar. Razdoblje provedbe je od 1. svibnja 2023. godine do 1. svibnja 2028. godine.

T4303-15 – Projekt MicroDrink ZJZ

02.05.08.01 Razvoj i modernizacija zdravstvene infrastrukture i usluga u skladu sa standardima kvalitete i
potrebama zajednice i razvoj telemedicine

	Plan 2025.	Izvršenje 2025.	Indeks
T4303-03	57.500,00	44.992,49	78,25

Opis programa:

Projekt MicroDrink - "Capacity building for management and governance of MICROplastics in DRINKing water resources of Danube Region" - "Izgradnja kapaciteta za rukovođenje i upravljanje MIKROplastikom u izvorima pitke vode u Dunavskoj regiji“ čiji je ugovor stupio na snagu 26. 2. 2024.

Ukupni odobreni iznos za projektni prijedlog iznosi 2.351.480,00 EUR. Ukupni odobreni iznos projekta za Zavod je 136.000,00 EUR. EU sufinanciranje je 80%, tj. 108.800,00 EUR.

Ova bespovratna sredstva financiranju se iz Programa transnacionalne suradnje dunavske regije 2021. – 2027. - 1. poziv.

Nositelj projekta je Hrvatski geološki institut, a Zavod je partner na projektu. Razdoblje provedbe je od 1. 1. 2024. do 30. 6. 2026. godine (30 mjeseci).

Glavni cilj projekta MicroDrink je poboljšati izgradnju kapaciteta i upravljanja na različitim razinama za upravljanje i sprječavanje onečišćenja mikroplastikom u izvorima pitke vode u dunavskoj regiji (AT, BA, CZ, DE, HU, HR, SI, RS) jačanjem znanja donositelja politika i odluka te osiguravanjem njihove suradnje s praktičarima i znanstvenom zajednicom. MicroDrink će zajednički prikupljati, valorizirati i proširiti postojeće znanje o uzorkovanju, analizi, ublažavanju i sprječavanju mikroplastike u vodi za piće.

Izvršenje je manje u odnosu na planirano i u odnosu na prethodno izvještajno razdoblje sukladno dinamici provođenja ugovorenih aktivnosti i postupaka nabave za navedeni projekt.

T4303-16 – Specijalističko usavršavanje doktora medicine 2024

02.05.08.01 Razvoj i modernizacija zdravstvene infrastrukture i usluga u skladu sa standardima kvalitete i potrebama zajednice i razvoj telemedicine

	Plan 2025.	Izvršenje 2025.	Indeks
T4303-16	94.565,44	83.090,45	87,87

Opis programa:

Projektom "Specijalističko usavršavanje doktora medicine u Zavodu za javno zdravstvo Zadar II“ provodi se specijalističko usavršavanje jednog doktora epidemiologije te jednog doktora školske i adolescentne medicine (2 nove specijalizacije). U cilju osiguranja dugoročne održivosti Mreže javne zdravstvene službe potrebno je osigurati novi kadar za nadomještanje odlazaka postojećih specijalista u mirovinu.

Glavni cilj ovog projekta je osigurati funkcioniranje zdravstvenog sustava i obnovu kadrova na razini primarne zdravstvene zaštite u Zadarskoj županiji. Najveću korist od provedbe projekta imat će Zavod za javno zdravstvo Zadar, djelatnici koji će se specijalistički usavršiti te korisnici usluga primarne zdravstvene zaštite.

Ukupni odobreni iznos za ovaj projekt iznosi 399.861,20 EUR. Ova 100% bespovratna sredstva financiranju se iz Nacionalnog plana oporavka i otpornosti 2021.-2026. (NPOO).

Nositelj projekta je Zavod za javno zdravstvo Zadar. Razdoblje provedbe je od 1. 3. 2024. godine do 1. 11. 2028. godine (56 mjeseci).

Provedba projekta započela je u ožujku 2024. god. zbog čega je izvršenje u 2025. veće u odnosu na 2024. god.

T4303-17 – Projekt Aller shield

02.05.08.01 Razvoj i modernizacija zdravstvene infrastrukture i usluga u skladu sa standardima kvalitete i potrebama zajednice i razvoj telemedicine

	Plan 2025.	Izvršenje 2025.	Indeks
T4303-17	517.073,00	212.579,45	41,11

Opis programa:
Projekt AllerShield (puni naziv: Strengthening Crossborder Solutions for Managing Allergenic Plants and Enhancing Climate Resilience/ Jačanje prekograničnih rješenja za upravljanje alergenskim biljkama i povećanje otpornosti na klimu) odobren je u sklopu programa Interreg IPA CBC Croatia-Bosnia and Herzegovina-Montenegro 2021-2027/ Interreg VI-A IPA Programme Croatia – Bosnia and Herzegovina – Montenegro 2021 – 2027
Početak provedbe projekta je 01.07.2024. a završetak 30.06.2027., a trajanje projekta je 3 godine (36 mjeseci).
Broj partnera na projektu: 3
1. Zavod za javno zdravstvo Zadar, Republika Hrvatska
2. JNU Institut za zaštitu i ekologiju Republike Srpske, Banja Luka (Bosna i Hercegovina)
3. Agencija za zaštitu životne sredine Crne Gore (Crna Gora)
Proračun projekta:

	Ukupan iznos	*Udio EU sufinanciranja*	*Udio vlastitog sufinanciranja*
Zavod za javno zdravstvo Zadar	*362.532,00 €*	*308.152,20 €*	*54.379,80 €*
JNU Institut za zaštitu i ekologiju Republike Srpske, Banja Luka	*228.690,00 €*	*194.386,50 €*	*34.303,50 €*
Agencija za zaštitu životne sredine Crne Gore	*216.594,00 €*	*184.104,90 €*	*32.489,10 €*
Ukupno	*807.816,00*	*686.643,60 €*	*121.172,40 €*

Kratki opis/ cilj projekta:
Poboljšanje stanja okoliša u prekograničnom području Zadarske županije, Grada Banja Luke i Grada Podgorice, kroz uspostavu i proširenje monitoringa peludi i sprječavanje daljnjeg širenja alergenih biljaka, podizanje svijesti o širenju i utjecaju stranih invazivnih vrsta o bioraznolikosti, poljoprivredi i zdravlju isporukom podataka o kvaliteti zraka građanima u stvarnom vremenu i stvaranjem zajedničkih rješenja/upravljanja podacima o praćenju zraka.
Izvršenje nije u potpunosti realizirano zbog dinamike provedbe projekta i nabava Zavoda i ostalih partnera na projektu pa tako i prijave odnosno odobrenja izvješća i uplate sredstava što je dodatno utjecalo i na rashode skupine 36 Pomoći dane u inozemstvo i unutar općeg proračuna na izvoru 54 koji su znatno manji od planiranog.

T4303-18 – Projekt Before time
02.05.08.01 Razvoj i modernizacija zdravstvene infrastrukture i usluga u skladu sa standardima kvalitete i potrebama zajednice i razvoj telemedicine

	Plan 2025.	Izvršenje 2025.	Indeks
T4303-18	361.551,67	409.339,30	113,22

Opis programa:
Projekt Befortime HR-BA-ME00194- Empowering Women and Communities for Protection Against Cervical Cancer (Osnaživanje žena i zajednice za zaštitu od raka vrata maternice) odobren je za sufinancira iz programa Interreg VI-A IPA Croatia-Bosnia and Herzegovina-Montenegro. Glavni cilj projekta je jačanje prevencije i ranog otkrivanja raka vrata maternice kroz informiranje, edukaciju i motiviranje žena da se odazovu na pregled.
Nositelj projekta je Zavod za javno zdravstvo Zadar, uz sudjelovanje šest partnera:
1. Institut za javno zdravlje Crne Gore
2. Dom zdravlja Mostar (BiH)
3. Zdravstvena ustanova Dom zdravlja Tivat (Crna Gora)
4. Institut perspektiva ekonomije Mediterana

5. Hrvatski zavod za javno zdravstvo
Ukupna vrijednost projekta iznosi 1.234.582,20 €, uz stopu sufinanciranja od 85% bespovratnim sredstvima iz EU fondova (1.049.394,87 EUR), dok će preostalih 15% biti osigurano iz vlastitih sredstava sudionika. Zavod za javno zdravstvo Zadar ima ukupni proračun od 344.068,80 €, od čega 85% sufinanciranja iznosi 292.458,48 €.
Projekt je započeo 1. rujna 2024. godine i trajat će 30 mjeseci, do 1. ožujka 2027. godine.
Glavni cilj projekta je povećanje prevencije i ranog otkrivanja raka vrata maternice, uz informiranje žena o važnosti preventivnih pregleda i poticanje na sudjelovanje u njima. Projekt će se usredotočiti na HPV cijepljenje, edukaciju i probir raka vrata maternice, odnosno metodu sprečavanja raka otkrivanjem i liječenjem ranih abnormalnosti koje, ako se ne liječe, mogu dovesti do pojave raka na vratu maternice.
Glavni ishodi projekta su razvoj protokola za provođenje pilot projekta i implementacija pilot projekta za samouzorkovanje i probir vrata maternice, te provedba edukativnih programa, kampanja i izgradnja kapaciteta stručnjaka kroz zagovaranje tranzicije od institucionalnih do usluga u obitelji i zajednici.
Projekt će se posebno posvetiti obuci zdravstvenih djelatnika i stručnjaka na području promicanja zdravlja te primarne i sekundarne prevencije:
- Primarna prevencija fokusirat će se na tinejdžere, adolescente, njihove roditelje i mlade do 25 godina, kroz kampanje o HPV cijepljenju i promicanju zdravlja.
- Sekundarna prevencija bit će usmjerena na žene u dobi od 30-64 godina kroz probir i rano otkrivanje predkanceroznih stanja kako bi se spriječila pojava karcinoma.

Projekt BeforeTime predstavlja značajan korak u jačanju prevencije i edukacije o raku vrata maternice te poboljšanju zdravstvene zaštite za žene u Hrvatskoj, Bosni i Hercegovini i Crnoj Gori.

Izvršenje je veće u odnosu na plan najviše zbog rashoda na izvoru 54 i to skupine 36 Pomoći dane u inozemstvo i unutar općeg proračuna i 38 Ostali rashodi koji su veći od planiranog zbog dinamike provedbe projekta i nabava ostalih partnera na projektu pa tako i prijave odnosno odobrenja izvješća i uplate sredstava.

Razdjel 050 UPRAVNI ODJEL ZA PROSTORNO UREĐENJE, ZAŠTITU OKOLIŠA I KOMUNALNE USLUGE

Uvod

Rashodi Upravnog odjela za prostorno uređenje, zaštitu okoliša i komunalne poslove u 2025. godini planirani su u ukupnom iznosu od 3.536.883,37 eura, a izvršeni u iznosu od 2.607.367,55 eura, odnosno 73,72 % od plana.
Upravni odjel za prostorno uređenje, zaštitu okoliša i komunalne poslove organizacijski je klasificiran kroz tri glave:
- 050-01 Upravni odjel za prostorno uređenje, zaštitu okoliša i komunalne poslove

- 050-02 Natura Jadera, javna ustanova
- 050-03 Zavod za prostorno uređenje

Razdjel	Plan 2025.	Izvršenje 2025.	Indeks
050	3.536.883,37	2.607.367,55	73,72

Glava 050-01 Upravni odjel za prostorno uređenje, zaštitu okoliša i komunalne poslove provodi kroz slijedeće programe:

- Program 3101 - Zaštita okoliša i prirode
- Program 3102 - Postupanje s otpadom
- Program 3103 - Civilna zaštita
- Program 3104 - Prostorno uređenje
- Program 3107 – Vatrogastvo

Glava 050-01 Upravni odjel za prostorno uređenje, zaštitu okoliša i komunalne poslove

Glava	Plan 2025.	Izvršenje 2025.	Indeks
050-01	1.732.946,30	1.312.938,98	75,76

Program 3101 - Zaštita okoliša i prirode

Program	Plan 2025.	Izvršenje 2025.	Indeks
3101	504.581,82	297.837,66	59,03

Opis Programa

Program je ostvaren putem aktivnosti:

a) A3101– 01 - Zaštita mora;
b) A3101– 02 - Zaštita voda;
c) A3101– 04 - Izrada i provedba dokumenata zaštite okoliša;
d) A3101– 05 - Ostale aktivnosti;

A3101-01 Zaštita mora

Naziv i brojčana oznaka mjere iz Provedbenog programa 2021. – 2025.

03.08.12.04. Integralno upravljanje morem i obalnim područjem

	Plan 2025.	Izvršenje 2025.	Indeks
A3101-01	285.705,57	223.683,70	78,29

Zaštita mora provodi se kroz proračunske stavke: **Eko brodica, Organizacija XXX. radnog sastanka o kakvoći mora za kupanje, Kontrola kakvoće mora na plažama, Oprema ŽOC, Dodatna ulaganja na Eko brodici, Organizacija XXX. radnog sastanka-reprezentacija** i **Održavanje opreme za intervencije**

- **Eko brodica**

Tijekom izvještajnog razdoblja tvrtka Ciklon d.o.o., kojoj je na korištenja dana ekološka brodica ECO 13/3 za izvođenja radova čišćenja Jadranskog mora, obavljala je Ugovorom određene obveze te je sukladno tome Županija isplatila tvrtki Ciklon d.o.o. iznos od 114.807,28 eura.

- **Organizacija XXX. radnog sastanka o kakvoći mora za kupanje** i **Organizacija XXX. radnog sastanka-reprezentacija**

Zadarska županija je u protekloj godini bila domaćin i organizator 30. Radnog sastanka zavoda za javno zdravstvo i upravnih odjela jadranskih županija o kakvoći mora za kupanje koji je održan dana 8. i 9. svibnja 2025. u mjestu Sali na Dugom otoku.
Za provedene aktivnosti u izvještajnom razdoblju utrošeno je 9.126,42 eura

- **Kontrola kakvoće mora na plažama**

Kontrola kakvoće mora na morskim plažama provodi se sukladno Uredbi Vlade RH o kakvoći mora za kupanje. Uredba propisuje da sredstva za praćenje kakvoće mora na morskoj plaži, izradu kartografskih prikaza morskih plaža te izradu i obnavljanje profila mora za kupanje osigurava županija. Kontrola kakvoće mora na morskim plažama u 2025. godini provodi se na

ukupno 175 točaka na plažama Zadarske županije, od kojih Županija financira kontrolu na 133 točke, a gradovi i općine te drugi subjekti financiraju kontrolu na još 42 točaka.
Za provedene aktivnosti u ovom izvještajnom razdoblju utrošeno je 99.750,00 eura.

- **Oprema za ŽOC**

U izvještajnom razdoblju nije bilo planiranih aktivnosti niti je bilo utroška financijskih sredstava.

- **Dodatna ulaganja na EKO brodici**

U izvještajnom razdoblju na brodici u vlasništvu Zadarske i Ličko-senjske županije, a koja je na korištenje dana tvrtki Ciklon d.o.o. nije bilo utroška proračunskih sredstava.

- **Održavanje opreme za intervencije**

U izvještajnom razdoblju nije bilo planiranih aktivnosti niti je bilo utroška financijskih sredstava.

A3101-02 Zaštita voda
Naziv i brojčana oznaka mjere iz Provedbenog programa 2021. – 2025.
03.08.13.02. Unaprjeđenje kvalitete i održivog upravljanja sustava vodoopskrbe i odvodnje (vodnog gospodarstva)

	Plan 2025.	Izvršenje 2025.	Indeks
A3101-02	25.000,00	19.425,00	77,70

Zaštita voda provodi se kroz proračunsku stavku: **Izrada elaborata zona sanitarne zaštite izvorišta.**

- **Izrada elaborata zona sanitarne zaštite**

U izvještajnom razdoblju nastavljeno je s aktivnostima na izradi elaborata zona sanitarne zaštite Žmansko polje na Dugom otoku. Za provedene aktivnosti u ovom izvještajnom razdoblju utrošeno je 9.750,00 eura. U izvještajnom razdoblju sklopljen je ugovor za provedbu hidrogeoloških istraživanja Ravnih kotara i Bukovice sa svrhom procjene potencijalnosti za navodnjavanje iz podzemnih voda za što je u prethodnom proračunskom razdoblju utrošeno 9.675,00 eura.

A3101-04 Izrada i provedba dokumenata zaštite okoliša
Naziv i brojčana oznaka mjere iz Provedbenog programa 2021. – 2025.
03.08.12.01. Unapređenje sustava za praćenje stanja i zaštitu svih okolišnih sastavnica (zrak, vode, more, tlo, krajobraz, biljni i životinjski svijet te zemljina kamena kora)

	Plan 2025.	Izvršenje 2025.	Indeks
A3101-04	95.000,00	27.328,96	28,77

Izrada i provedba dokumenata zaštite okoliša provodi se kroz proračunske stavke: **Jadranski edukativno-istraživački centar (ATRAC), Provedba Plana intervencija kod iznenadnih onečišćenja mora, Provedba Programa zaštite i poboljšanja kakvoće zraka, Provedba Programa zaštite okoliša, Provedba Programa prilagodbe klimatskim promjenama, Plan gospodarenja otpadom ZŽ**.

- **Jadranski edukativno-istraživački centar** (ATRAC)

Temeljem potpisanog Sporazuma o partnerstvu i potpori Ustanovi „Jadranski edukativno-istraživački centar za reagiranja na iznenadna onečišćenja mora“ Zadarska županija obvezala se financijski poduprijeti rad Centra kroz godišnje sufinanciranje od 20.000,00 eura.
Za provedene aktivnosti u ovom izvještajnom razdoblju utrošeno je 20.000,00 eura.

- **Provedba Plana intervencija kod iznenadnih onečišćenja mora**

U proračunskom razdoblju vršene su uplate naknada za sigurnost plovidbe te naknade za upotrebu pomorskog dobra za 2025. godinu, a koje se odnose na brodicu u vlasništvu Zadarske i Ličko-senjske županije, a koja je na korištenje dana tvrtki Ciklon d.o.o.

- **Provedba Programa zaštite i poboljšanja kakvoće zraka**

U izvještajnom razdoblju nije bilo planiranih aktivnosti niti je bilo utroška financijskih sredstava.

- **Provedba Programa zaštite okoliša**

U izvještajnom razdoblju nije bilo planiranih aktivnosti niti je bilo utroška financijskih sredstava.

- **Provedba Programa prilagodbe klimatskim promjenama**

U izvještajnom razdoblju nije bilo planiranih aktivnosti niti je bilo utroška financijskih sredstava.

- **Plan gospodarenja otpadom ZŽ**

U postupku izrade Plana gospodarenja otpadom Zadarske županije za razdoblje od 2024. do 2029. godine proveden je postupak strateške procjene utjecaja na okoliš zajedno s glavnom ocjenom prihvatljivosti za ekološku mrežu. U postupku strateške procjene utjecaja na okoliš Plana gospodarenja otpadom ZŽ izrađena je Strateška studija, a isto tako paralelno je rađeno na usklađivanju obaju dokumenata, Plana gospodarenja otpadom Zadarske županije i Strateške studije. Sukladno zakonskoj regulativi, a s obzirom na prethodno provedene sve radnje u okviru predmetnog postupka, ovo tijelo je u lipnju zatražilo i pribavilo mišljenje MZOZT o provedenoj strateškoj procjeni Plana gospodarenja otpadom ZŽ za razdoblje od 2024. do 2029. godine, kao završni korak prije upućivanja Plana na donošenje.
Na sjednici Županijske skupštine održanoj u prosincu 2025. godine donesen je Plan gospodarenja otpadom Zadarske županije za razdoblje od 2024. do 2029. godine.
Za provedene aktivnosti u ovom izvještajnom razdoblju utrošeno je 7.075,00 eura.

A3101-05 Ostale aktivnosti
Naziv i brojčana oznaka mjere iz Provedbenog programa 2021. – 2025.
03.08.12.02. Unaprjeđenje sustava upravljanja, očuvanja i valorizacije prirodne baštine

	Plan 2025.	Izvršenje 2025.	Indeks
A3101-05	98.876,25	27.400,00	27,71

Ostale aktivnosti provodi se kroz proračunske stavke: **Potpore programima u zaštiti okoliša i prirode JLS**, **Sanacija odlagališta, Tekuće pomoći proračunskim korisnicima drug.pror.**, **Potpore programima u zaštiti okoliša i prirode**

- **Potpore programima zaštite okoliša i prirode JLS**

U izvještajnom razdoblju nije bilo planiranih aktivnosti niti je bilo utroška financijskih sredstava.

- **Sanacija odlagališta**

U izvještajnom razdoblju nije bilo planiranih aktivnosti niti je bilo utroška financijskih sredstava.

- **Tekuće pomoći proračunskim korisnicima drug.pror.**

Zadarska županija, u okviru svojih mogućnosti, financijski poduprijeti projekte zaštite okoliša osnovnih škola. U sklopu ove proračunske pozicije izvršene su isplate financijske potpore OŠ Šime Budinić i OŠ Bartula Kašića Zadar u iznosu od 2.400,00 eura.

- **Potpore programima zaštite okoliša i prirode**

U svrhu dodjele potpora programima zaštite okoliša i prirode za unapređenje stanja okoliša i prirode putem javnog poziva ukupno 14 udruga isplaćeno je 25.000,00 eura.

Provedbom ovog programa, ostvareni su, ili je započeto ostvarivanje sljedećih ciljeva:

1. Započeta uspostava cjelovitog sustava upravljanja zaštitom okoliša i prirode.
2. Prikupljanje podataka o okolišu i prirodi, kao podlogama za unaprjeđenje sustava zaštite i upravljanja pojedinim sastavnicama okoliša.
3. Praćenje stanja okoliša i prirode.

4. Unapređenje sustava sprječavanja nastanka i reagiranja na iznenadna onečišćenja.
5. Ispunjavanje zakonskih obveza iz zaštite okoliša i prirode.

Pokazatelji učinka

Pokazatelji učinka	Jedinica	Polazna vrijednost	Ciljana vrijednost (2025.)	Ostvarena vrijednost (2025.)
Povećanje broja točaka na kojima se vrši kontrola kakvoće mora	broj	53	133	133

Pokazatelji učinka	Jedinica	Polazna vrijednost	Ciljana vrijednost (2025.)	Ostvarena vrijednost (2025.)
Ostvarena sufinanciranja programa zaštite okoliša i prirode	broj	11	11	14

Program 3102 – Postupanje s otpadom

Program	Plan 2025.	Izvršenje 2025.	Indeks
3102	361.817,24	354.054,54	97,85

Opis Programa

Program je ostvaren putem aktivnosti:

a) A3102-02 - Centar za gospodarenje otpadom
b) K3102-03 - Izgradnja CGO Biljane Donje

A3102-02 Centar za gospodarenje otpadom

Naziv i brojčana oznaka mjere iz Provedbenog programa 2021. – 2025.

03.08.13.01. Unaprjeđenje sustava gospodarenja komunalnim otpadom i poticanje prijelaza na kružno gospodarstvo

	Plan 2025.	Izvršenje 2025.	Indeks
3102-02	276.000,00	276.000,00	100,00

Centar za gospodarenje otpadom provodi se kroz proračunsku stavku **Djelatnost Eko d.o.o.** Proračunskom stavkom **Djelatnost Eko d.o.o.** Zadarska županija sufinancira djelatnost društva, a sve sukladno Društvenom ugovoru temeljem kojeg je zaključen Sporazum o financiranju djelatnosti TD EKO d.o.o. za 2025. godinu, kojim se osiguravaju sredstva za obavljanje djelatnosti trgovačkog društva

U izvještajnom razdoblju na ovu aktivnost utrošeno je 276.000,00 eura.

K3102-03 Izgradnja CGO Biljane Donje

Naziv i brojčana oznaka mjere iz Provedbenog programa 2021. – 2025.

03.08.13.01. Unaprjeđenje sustava gospodarenja komunalnim otpadom i poticanje prijelaza na kružno gospodarstvo

	Plan 2025.	Izvršenje 2025.	Indeks
3102-03	85.817,24	78.054,54	90,95

Kapitalni projekt **Izgradnja CGO Biljane Donje** provodi se kroz proračunske stavke: **Izgradnja CGO-a - neprihvatljivi troškovi** i **Sufinanciranje projektne dokumentacije za izgradnju vodovodne mreže do CGO.**

- **Izgradnja CGO-a - neprihvatljivi troškovi** odnosi se na troškove izgradnje CGO-a Biljane Donje kroz sljedeće aktivnosti:
  a) ugovor o radovima FIDIC Žuta knjiga,
  b) plaćanja avansa za radove u iznosu od 10% ugovorenog iznosa,
  c) usluge tehničke pomoći,

d) usluge nadzora nad izgradnjom CGO „Biljane Donje“ i
e) usluge odnosa s javnošću.
Za navedene aktivnosti u ovom izvještajnom razdoblju utrošeno je 78.054,90 eura.

- Na proračunskoj stavci **Izgradnja CGO-a - neprihvatljivi troškovi** u ovom izvještajnom razdoblju utrošeno je 78.054,24 eura.

- Zadarska županija, kao jedna od suosnivača Trgovačkog društva EKO d.o.o., potpisala je Sporazum o financiranju izrade projektno tehničko dokumentacije za izgradnju vodoopskrbne mreže do Centra za gospodarenje otpadom Biljane Donje. Na proračunskoj stavci **Sufinanciranje projektne dokumentacije za izgradnju vodovodne mreže do CGO** predviđena su sredstva za tu namjenu. U izvještajnom razdoblju za ovu je namjenu utrošeno 2.237,30 eura.

Provedbom ovog programa, ostvareni su, ili je započeto ostvarivanje sljedećih ciljeva:
1. Uspostava i unapređenje sustava gospodarenja otpadom.
Pokazatelji učinka

Pokazatelji učinka	Jedinica	Polazna vrijednost	Ciljana vrijednost (2025.)	Ostvarena vrijednost (2025.)
Broj izgrađenih i aktivnih CGO-a	broj	1	1	1

Program 3103 – Civilna zaštita

Program	Plan 2025.	Izvršenje 2025.	Indeks
3103	138.100,00	74.619,72	54,03

Opis Programa
Program je ostvaren putem aktivnosti:
a) A3103-01 – Prirodne nepogode
b) A3103-03 – Aktivnosti vezane uz civilnu zaštitu
A3103-01 Prirodne nepogode
Naziv i brojčana oznaka mjere iz Provedbenog programa 2021. – 2025.
02.07.11.03 Povećanje djelotvornosti sustava za provedbu prevencije i smanjenja rizika te djelotvornosti odgovora kod katastrofa i tehničko-tehnoloških ugroza

	Plan 2025.	Izvršenje 2025.	Indeks
3103-01	7.500,00	3.600,00	48,00

Prirodne nepogode provode se kroz proračunske stavke: **Planovi djelovanja u području prirodnih nepogoda** i **Naknada za rad povjerenstva**

- **Planovi djelovanja u području prirodnih nepogoda**

Na proračunskoj stavci u izvještajnom razdoblju utrošeno je 3.600,00 eura u svrhu izrade planskih dokumenata iz područja civilne zaštite.

- Na proračunskoj stavci **Naknada za rad povjerenstva** u izvještajnom razdoblju nije bilo utrošaka financijskih sredstava.

A3103-03 Aktivnosti vezane uz civilnu zaštitu
Naziv i brojčana oznaka mjere iz Provedbenog programa 2021. – 2025.
02.07.11.01 Jačanje kapaciteta sigurnosnih službi i sustava civilne zaštite kroz ulaganja u razvoj infrastrukture i primjenu novih tehnika i tehnologija

	Plan 2025.	Izvršenje 2025.	Indeks

3103-03	130.600,00	71.019,72	54,38

Aktivnosti vezane uz civilnu zaštitu provodi se kroz proračunske stavke: **Potrošni materijal za CZ, Energija, Materijal i dijelovi za tek. i invest. održavanje, Usluge telefona, Usluge tekućeg i investicijskog održavanja, Održavanje repetitora – Stream, DDD mjere, Računalne usluge, Članarina, Ostale aktivnosti vezane za civilnu zaštitu, Hrvatska gorska služba spašavanja – Stanica Zadar, Kapitalne donacije – CK, HGSS, Oprema, Ulaganje u računalne programe, Planski dokumenti iz područja civilne i protupožarne zaštite i Ostale zakupnine i najamnine.**

Sukladno zakonskim propisima kroz proračunsku stavku **Aktivnosti vezane uz civilnu zaštitu** provode se poslovi djelovanja sustava civilne zaštite s naglaskom na upravljanje rizicima i smanjivanje ranjivosti svih segmenata društva izloženih štetnim utjecajima nesreća i katastrofa. Ova aktivnost obuhvaća poslove suradnje s pravnim osobama i udrugama od interesa za sustav civilne zaštite, međužupanijsku i međunarodnu suradnju u pitanjima smanjenja rizika od katastrofa, pripremu i provedbu vježbi civilne zaštite, održavanje autonomnog sustava radio veza, evidencije pripadnika operativnih snaga, planiranje i izradu projekata i druge aktivnosti koje doprinose smanjivanju rizika od velikih nesreća ili za ublažavanje njihovih posljedica po zdravlje i živote ljudi, materijalnih dobara i okoliša.

Zadarska županija je iz u izvještajnom razdoblju iz proračuna za 2025. godinu pružila znatnu financijsku potporu svim sastavnicama civilne zaštite te je na ovu aktivnost utrošeno je 71.019,72 eura.

Provedbom ovog programa, ostvareni su, ili je započeto ostvarivanje sljedećih ciljeva:

1. Provođenje programa koji će djelovati preventivno, planski i operativno na izgradnji sustava zaštite i spašavanja ljudi, imovine i okoliša kako bi se smanjila opasnost i otklonile posljedice velikih nesreća i katastrofa, ali i terorizma i ratnih djelovanja.

Program 3104 - Prostorno uređenje

Program	Plan 2025.	Izvršenje 2025.	Indeks
3104	326.583,87	197.625,24	60,51

Opis programa

Program je ostvaren putem aktivnosti:

a) A3104 – 01 - Integralno upravljanje obalnim područjem;
b) A3104 – 02 - Nacionalni energetski programi;
c) A3104 – 03 - Državna izmjera, službene prostorne i geoinformacijske podloge;
d) A3104 – 04 - Geografski informacijski sustav;
e) A3104 – 05 - Prostorni plan županije – PPUO/G
f) A3104 – 06 – Povjerenstva

A3104-01 Integralno upravljanje obalnim područjem

Naziv i brojčana oznaka mjere iz Provedbenog programa 2021. – 2025.

03.08.12.04. Integralno upravljanje morem i obalnim područjem

	Plan 2025.	Izvršenje 2025.	Indeks
3104-01	134.000,00	134.000,00	100,00

Integralno upravljanje obalnim područjem, projekt Zadarske županije provodi se kroz proračunsku stavku **Provedba Programa praćenja stanja okoliša i onečišćenja obalnog i morskog područja Županije**.

Zadarska županija i Zavod za javno zdravstvo u travnju 2023. godine potpisali su dvogodišnji Ugovor o Provedbi programa praćenja stanja okoliša i onečišćenja obalnog i morskog područja Zadarske županije, koje provodi naša Županija konstantno od 2007. godine, dok je u svibnju 2025. godine, po isteku prethodnog ugovora sklopljen novi trogodišnji ugovor sa Zavodom za javno zdravstvo Zadar po kojem su se potom počela provoditi uzorkovanja.

Za provedene aktivnosti u ovom izvještajnom razdoblju utrošeno je 134.000,00 eura.

A3104-01 Nacionalni energetski programi
Naziv i brojčana oznaka mjere iz Provedbenog programa 2021. – 2025.
03.08.14.01. Unaprjeđenje, modernizacija i razvoj energetske infrastrukture i sustava energoopskrbe

	Plan 2025.	Izvršenje 2025.	Indeks
3104-02	14.000,00	6.625,00	47,32

Nacionalni energetski programi provodi se kroz proračunske stavke: **Održavanje i servisiranje MS Bili brig** i **Provedba nacionalnih energetskih programa.**

- **Održavanje i servisiranje MS Bili brig**

U izvještajnom razdoblju nije bilo planiranih aktivnosti niti je bilo utroška financijskih sredstava

- **Provedba nacionalnih energetskih programa**

U izvještajnom razdoblju Zadarska županija u kontinuitetu nastavlja provođenje projekata Program mjerenja i Atlas vjetra. Slijedom toga sklopljen je ugovor o nastavku mjerenja parametara vjetra na mjernoj stanici Bili brig na period od 12 mjeseci.
Za provedene aktivnosti u izvještajnom nije utrošeno je 6.625,00 eura.

A3104-03 Državna izmjera i služb. prostorne podloge i geoinf. Podloge
Naziv i brojčana oznaka mjere iz Provedbenog programa 2021. – 2025.
03.08.12.05. Poticanje kružnog gospodarenja prostorom i zgradama (brownfield investicija)

	Plan 2025.	Izvršenje 2025.	Indeks
3104-03	25.000,00	0,00	0,00

Državna izmjera, službene prostorne i geoinformacijske podloge provodi se kroz proračunsku stavku **Sufinanciranje projekata državne izmjere i katastra nekretnina**.
U suradnji s Državnom geodetskom upravom te općinama i gradovima na području županije u kontinuitetu se provode aktivnosti na projektima državne izmjere i katastra nekretnina koji su u provedbi ili su planirani za provedbu. Za provedene aktivnosti u izvještajnom nije bilo utroška financijskih sredstava.

A3104-04 Geografski informacijski sustav
Naziv i brojčana oznaka mjere iz Provedbenog programa 2021. – 2025.
03.08.12.02. Unaprjeđenje sustava upravljanja, očuvanja i valorizacije prirodne baštine

	Plan 2025.	Izvršenje 2025.	Indeks
3104-04	4.500,00	2.500,00	55,56

Geografski informacijski sustav provodi se kroz proračunsku stavku **Uspostava GIS-a Zadarske županije**.

- **Uspostava GIS-a Zadarske županije**

U izvještajnom razdoblju provodile su se aktivnosti održavanja i ažuriranja sustava *„ABIT-ECM programske platforme“,* programske aplikacije *„Legalizacija“* te aplikacije *„ePisarnica“* .
Za navedene aktivnosti u ovom izvještajnom razdoblju utrošeno je 2.500,00 eura.

A3104-05 Prostorni plan županije PPUO/G
Naziv i brojčana oznaka mjere iz Provedbenog programa 2021. – 2025.
12.06. Razvoj zelene infrastrukture na urbanim područjima i stvaranje zelenih gradova

	Plan 2025.	Izvršenje 2025.	Indeks
3104-05	50.400,00	0,00	0,00

Prostorni plan županije – PPUO/G provodi se kroz proračunske stavke: **Objava poziva, PPUO/G – potpore JLS** i **PPŽ**

- **Objava poziva**

Ova proračunska pozicija odnosi se na objave u sredstvima javnog priopćavanja vezano uz izradu IiDPPZž. Za navedene aktivnosti u ovom izvještajnom razdoblju nije bilo utroška financijskih sredstava.

- **PPUO/G- Potpore JLS**

Zadarska županija sufinancira dio troškova izrade dokumenata prostornog uređenja JLS. U proteklom proračunskom razdoblju nije bilo utroška financijskih sredstava.

- **PPŽ**

U izvještajnom razdoblju nije bilo planiranih aktivnosti niti je bilo utroška financijskih sredstava.

A3104-06 Povjerenstva

Naziv i brojčana oznaka mjere iz Provedbenog programa 2021. – 2025.

03.08.12.06. Razvoj zelene infrastrukture na urbanim područjima i stvaranje zelenih gradova

	Plan 2025.	Izvršenje 2025.	Indeks
3104-06	98.683,87	54.500,24	55,23

Povjerenstva

Ova aktivnost uključuje **Usluge vještačenja, Naknade članovima procjeniteljskog povjerenstva i Troškovi sudskih postupaka.**

- **Usluge vještačenja**

Usluge vještačenja odnose se troškove tehničkih pregleda u postupku izdavanja dokumenata prostornog uređenja i gradnje te je za ovu namjenu utrošeno 45.962,50 eura.

- **Naknade članovima procjeniteljskog povjerenstva**

U srpnju 2015. godine stupio je na snagu Zakon o procjeni vrijednosti nekretnina kojim je određena nadležnost upravnih tijela županije, Grada Zagreba, odnosno velikih gradova u obavljanju poslova vezanih za vrednovanje nekretnina te rad Procjeniteljskog povjerenstva, kao i dužnost da za te poslove županija osigura službenike prikladne stručnosti, potrebnu opremu i prostorije za obavljanje stručnih i administrativno-tehničkih poslova za potrebe povjerenstva.
Za provedene aktivnosti u ovom izvještajnom razdoblju utrošeno je 3.021,82 eura.

- **Troškovi sudskih postupaka**

Proračunska stavka Troškovi sudskih postupaka odnosi se na pokrivanje sudskih troškova u postupcima koji se vode pred Upravnim sudom. U izvještajnom razdoblju na ovoj proračunskoj stavci utrošeno je 5.515,92 euro.

Provedbom ovog programa, ostvareni su, ili je započeto ostvarivanje sljedećih ciljeva:

1. Poticanje razvoja u prostoru županije osiguranjem prostornih preduvjeta za ravnomjerniji gospodarski razvoj.
2. Unapređenje sustava planiranja i upravljanja obalnim područjem i resursima s ciljem postizanja održivog razvoja.
3. Uspostava cjelovitog sustava praćenja stanja okoliša i onečišćenja obalnog i morskog područja županije.
4. Uspostavljanje jedinstvenog pristupa utvrđivanja pojasa pomorskog dobra županije primjenjujući operativni model i programsku podršku za uspostavu i održavanje evidencije pomorskog dobra te dodijeljene koncesije na pomorskom dobru.
5. Povećanje energetske efikasnosti, korištenje novih izvora te poboljšanje energetske efikasnosti u zgradama u vlasništvu gradova i županija te održivo gospodarenje energetskim resursima na lokalnoj i regionalnoj razini.

Pokazatelji učinka

Pokazatelj učinka	Jedinica	Polazna vrijednost	Ciljana vrijednost (2025.)	Ostvarena vrijednost (2025.)
Sufinanciranje projekata državne izmjere i katastra nekretnina	kom	3	3	0

Pokazatelj učinka	Jedinica	Polazna vrijednost	Ciljana vrijednost (2025.)	Ostvarena vrijednost (2025.)
PPUO/G- Potpore JLS	kom	3	3	0

Program 3107 - Vatrogastvo

Program	Plan 2025.	Izvršenje 2025.	Indeks
3107	401.863,37	388.801,82	96,75

Opis programa

Program se ostvaruje kroz aktivnost **A3107-01 Vatrogasna zajednica Zadarske županije**.

Aktivnost Vatrogasna zajednica Zadarske županije provodi se kroz proračunske stavke: **Vatrogasna zajednica Zadarske županije, Izvanredne vatrogasne intervencije po nalogu ŽVZ** i **Vatrogasna zajednica ZŽ – oprema**

- **Vatrogasna zajednica Zadarske županije**

Odredbama Zakona o vatrogastvu navodi kako se sredstva za financiranje djelatnosti vatrogasnih zajednica županija i Grada Zagreba osiguravaju u proračunu županija, odnosno Grada.

Za provedene aktivnosti u ovom izvještajnom razdoblju utrošeno je 215.229,99 eura.

- **Izvanredne vatrogasne intervencije po nalogu ŽVZ**

Isto tako, odredbama Zakona o vatrogastvu sredstva za troškove intervencije vatrogasnih postrojbi koje interveniraju po nalogu županijskog vatrogasnog zapovjednika osiguravaju se u proračunu županije. Na proračunskoj stavci Izvanredne vatrogasne intervencije po nalogu ŽVZ utrošeno je 106.633,38 eura.

- **Vatrogasna zajednica ZŽ – oprema**

S ciljem jačanja materijalnih kapaciteta, kao i opremljenosti vatrogasnih snaga, županija je sufinancirala nabavu i servis vatrogasne opreme i vozila/plovila Vatrogasne zajednice Zadarske županije. Za provedene aktivnosti u ovom izvještajnom razdoblju utrošeno je 66.938,45 eura.

Provedbom ovog programa, ostvareni su, ili je započeto ostvarivanje sljedećih ciljeva:

1. Podmirivanje zakonskih obveza Zadarske županije, a vezano za financiranje djelatnosti vatrogasnih zajednica županija.

Glava 050-02 Natura Jadera, Javna ustanova

Uvod

Upravni odjel za prostorno uređenje, zaštitu okoliša i komunalne poslove, sukladno Odluci o ustrojstvu i djelokrugu upravnih tijela Zadarske županije, pored navedenih programa u zaštiti okoliša i prirode, prostornog uređenja i prekogranične suradnje, prati rad ustanova i trgovačkih društava iz navedenih područja kojima je osnivač ili suosnivač Zadarska županija, među kojima je i NATURA-JADERA javna ustanova.

Glava 050-02 Natura Jadera, Javna ustanova

	Plan 2025.	Izvršenje 2025.	Indeks

050-02	1.135.500,00	665.246,41	58,59

Izvršenje ukupnih rashoda Natura Jadera Javna ustanova u 2025. godini iznosi 665.246,41 euro, što čini 58,59% planiranih rashoda za 2025. godinu.

Opis programa

Program NATURA-JADERA, JAVNA USTANOVA provodi se kroz 2 programa i 8 aktivnosti/projekata:

1. Program 3105 Natura-Jadera, Javna ustanova

- A3105-01 Djelatnost Natura-Jadera, Javna ustanova
- A3105-02 Održavanje, zaštita i promidžba zaštićenih lokaliteta
- T3105-09 Očuvanje i obnova obalnih i slanih ekosustava ZŽ
- T3105-10 Sanacija puteva Kolanjsko blato
- T3105-11 Obnova posjetiteljske infrastrukture na Vrelu Une
- T3105-12 Makni divljaka da u lokvi bude fjaka

2. Program 4307 Međunarodni EU projekti

- Tekući projekt T4307-36 NaTourChange
- Tekući projekt T4307-56 Projekt REVERS

Program 3105 Natura-Jadera, Javna ustanova

Program	Plan 2025.	Izvršenje 2025.	Indeks
3105	876.591,95	450.362,77	51,38

Izvršenje programa 3105 Natura-Jadera, Javna ustanova u 2025. godini iznosi 450.362,77 eura, što čini 51,38% planiranih rashoda. Ovaj program se sastoji od sljedećih aktivnosti:

- A3105-01 Djelatnost Natura-Jadera, Javna ustanova
- A3105-02 Održavanje, zaštita i promidžba zaštićenih lokaliteta
- T3105-09 Očuvanje i obnova obalnih i slanih ekosustava ZŽ
- T3105-10 Sanacija puteva Kolanjsko blato
- T3105-11 Obnova posjetiteljske infrastrukture na Vrelu Une
- T3105-12 Makni divljaka da u lokvi bude fjaka

A3105-01 Djelatnost Natura Jadera, Javna ustanova

Naziv i brojčana oznaka mjere iz Provedbenog programa 2021. – 2025.

03.08.12.03. Potpore očuvanju bioraznolikosti zaštićenih područja i područja Natura 2000 ciljnih vrsta i staništnih tipova

Aktivnost	Plan 2025.	Izvršenje 2025.	Indeks
3105-01	312.571,76	342.242,88	109,49

Aktivnost se odnosi na troškove zaposlenih djelatnika i ureda neophodnih za provođenje zaštite, održavanja, očuvanja promicanja i korištenja na zaštićenim područjima kojima upravlja ustanova. Ova aktivnost obuhvaća i edukaciju i suradnju s institucijama i ostalim korisnicima u zaštiti prirode, prikupljanje podataka vezanih za izradu planova upravljanja za zaštićena područja i mjere zaštite za zaštićena i potencijalno vrijedna prirodna područja, promidžbu putem medija, publiciranje putem tiska, uvrštavanjem u razne promidžbene materijale i stručne časopise, nadzor i kontrola dopuštenih gospodarskih djelatnosti u pojedinom zaštićenom području, izdavanje mišljenja i rješenja ostalih zahtjeva u svojstvu javnopravnog tijela, izdavanje posebnih uvjeta.

Izvršenje aktivnosti A3105-01 Djelatnost Natura-Jadera, u 2025. godini iznosi 342.242,88 eura, što je izvršenje za 9,49% više od planiranog iznosa.

Najznačajniji rashodi u 2025. godini izvršeni su za rashode za zaposlene u iznosu 213.063,24 eura. Povećanje rashoda za zaposlene za 9% u odnosu na plan rezultat je povećanja osnovice za obračun plaće ali i promjene metodologije iskazivanja rashoda za zaposlene. Nakon promjena Pravilnika o proračunskom računovodstvu i računskom planu kada je ukinuta podskupina 193 Kontinuirani rashodi budućih razdoblja, rashodi za zaposlene evidentiraju se

na odgovarajućem osnovnom računu razreda 3 Rashodi poslovanja (uključena je plaća za prosinac 2025. godine).
Materijalni rashodi u 2025. godini izvršeni su u iznosu 39.242,97 eura, što predstavlja povećanje za 3,78% planiranih rashoda. Rashodi za nabavu nefinancijske imovine izvršeni su u iznosu 24.887,36 eura, a odnose se na nabavu terenskog vozila.

A3105-02 Održavanje, zaštita i promidžba zaštićenih lokaliteta

Naziv i brojčana oznaka mjere iz Provedbenog programa 2021. – 2025.

03.08.12.03. Potpore očuvanju bioraznolikosti zaštićenih područja i područja Natura 2000 ciljnih vrsta i stanišnih tipova

Aktivnost	Plan 2025.	Izvršenje 2025.	Indeks
3105-02	37.631,40	3.846,32	10,22

Aktivnost se odnosi na zaštitu, održavanje, očuvanje promicanje i korištenje na svim zaštićenim područjima i područjima Natura 2000 koji se nalaze u Zadarskoj županiji. Cilj je praćenje stanja (monitoring) ciljnih vrsta i staništa u zaštićenim područjima radi postizanja boljeg očuvanja biološke i krajobrazne raznolikosti.
Izvršenje aktivnosti u 2025. godini iznosi 3.846,32 eura, što je predstavlja 10,22% planiranog iznosa.
Najznačajniji rashodi se odnose na komunalne usluge u iznosu 2.907,81 eura, te na usluge promidžbe i informiranja u iznosu 938,51 eura. Komunalne usluge izvršene su na lokalitetu Vrelo Une.
Ova aktivnost uključuje održavanje, zaštitu i promidžbu 12 zaštićenih lokaliteta kojima NATURA-JADERA javna ustanova upravlja.

Provedbom ovog programa, ostvareni su, ili je započeto ostvarivanje sljedećih ciljeva:

1. Upravljanje područjima ekološke mreže Natura 2000 je u skladu s ciljevima i mjerama očuvanja za ciljne vrste i stanišne tipove
2. Ciljne i zaštićene vrste i staništa te ZP su održani u povoljnom stanju provođenjem istraživanja, monitoringa te mjera zaštite
3. Izradom različitih studija dobiti preduvjete za očuvanje staništa, vrsta i područja
4. Postignuto održivo korištenje prirodnih vrijednosti zaštićenih područja i područja ekološke mreže
5. Smanjena količina otpada u ZP i područjima ekološke mreže
6. Razvijen sustav edukacije i interpretacije
7. Podignuta svijest lokalnog stanovništva i posjetitelja o zaštiti vrsta i područja
8. Održiv i funkcionalan sustav posjećivanja
9. Uređena infrastruktura za posjetitelje
10. ZP i područja ekološke mreže su primjereno označena
11. Pojačana suradnja s lokalnom zajednicom i ostalim dionicima područja
12. Djelatnici ustanove su educirani, osposobljeni i opremljeni za obavljanje svojih djelatnosti
13. Osigurana preglednost i dostupnost podataka o ZP
14. Opći akti JU usklađeni sa Zakonom
15. Osigurana bolja kontrola lokaliteta tijekom ljetnog razdoblja

Pokazatelji učinka

Pokazatelji učinka	Jedinica	Polazna vrijednost	Ciljana vrijednost (2025.)	Ostvarena vrijednost (2025.)
Izvješće o prisutnosti invazivnih algi na području Uvale Sakarun	izvješće	2	3	3
Izvješće o raznolikosti makroskopskih beskralježnjaka i određivanja	izvješće	0	1	0

ekološkog stanja gornjeg toka rijeke Une				
Izvješće o utjecaju crpljenja vode kroz određivanje širine gornjeg toka i površine mikrostaništa s mahovinom te njihovoj izloženosti presušivanju tijekom ljetnih mjeseci s minimalnim vodostajima	izvješće	0	1	1
Doneseni planovi upravljanja područjima ekološke mreže	plan upravljanja	0	0	0
Zaposleni sezonski djelatnici u zaštićenim područjima i područjima ekološke mreže	broj	0	2	2
Zbrinut otpad s plaže Sakarun	m^3	0	20	20
Broj studenata na stručnoj praksi	broj	0	3	1
Prodane ulaznice za Vrelo Une	broj	0	1500	1803
Postavljeni kemijski WC-i u zaštićenim lokalitetima	broj	0	6	1
Postavljene i održavane informativne i edukativne table u ZP i područjima ekološke mreže	broj	18	24	24
Izdana koncesijska odobrenja za gospodarske djelatnosti u ZP	broj	19	29	28

T3105-09 Očuvanje i obnova obalnih i slanih ekosustava ZŽ

Naziv i brojčana oznaka mjere iz Provedbenog programa 2021. – 2025.

03.08.12.03. Potpore očuvanju bioraznolikosti zaštićenih područja i područja Natura 2000 ciljnih vrsta i stanišnih tipova

Aktivnost	Plan 2025.	Izvršenje 2025.	Indeks
3105-09	48.125,00	34.375,00	71,43

U okviru aktivnosti 3105-09 Očuvanje i obnova obalnih i slanih ekosustava u Zadarskoj županije planirana su sredstva u iznosu 10.000,00 eura u 2026. godini. Projekt se u cijelosti financira od strane Fonda za zaštitu okoliša i energetsku učinkovitost. Razdoblje provedbe projekta je od 1. prosinca 2023. do 30. studenog 2026. godine.

Cilj projekta je ispitati mogućnosti obnove i održavanja obalnih i slanih staništa na području nekadašnje solane Dinjiška i drugih područja ekološke mreže (PEM) u Zadarskoj županiji te razraditi cjelovit projekt obnove i očuvanja tih staništa i vezane bioraznolikosti kao i postizanja poboljšanog upravljanja područjima ekološke mreže.

Ovim projektom će se osigurati provedba dijela upravljačkih aktivnosti prepoznatih planova upravljanja zaštićenih područja kojima upravlja Natura Jadera, te mjera očuvanja ciljnih vrsta i ciljnih stanišnih tipova, a time i postizanje poboljšanja upravljanja područjima ekološke mreže (PEM) Zadarske županije, prvenstveno kroz uspostavu poboljšanog upravljanja i obnovu obalnih i slanih staništa te uz njih vezanih vrsta. Konkretno, ispitat će se mogućnosti obnove i održavanja obalnih i slanih staništa na području nekadašnje solane Dinjiška i drugih područja ekološke mreže (PEM) u Zadarskoj županiji te razraditi cjelovit projekt obnove i očuvanja tih staništa i vezane bioraznolikosti kao i postizanja poboljšanog upravljanja područjima ekološke mreže.

Izvršenje aktivnosti u 2025. godini iznosi 38.375,00 eura, što je predstavlja 71,43% planiranog iznosa. Najznačajniji rashod se odnosi intelektualne usluge – izrada studije za lokalitet Dinjiška na otoku Pagu te izradu projektne dokumentacije i prijavu projekta za financiranje iz programa

Konkurentnost i kohezija 2021.-2027. „Poboljšano upravljanje ciljnim staništima i vrstama u Zadarskoj županiji“.

A3105-10 Sanacija puteva Kolanjsko blato

Naziv i brojčana oznaka mjere iz Provedbenog programa 2021. – 2025.

03.08.12.03. Potpore očuvanju bioraznolikosti zaštićenih područja i područja Natura 2000 ciljnih vrsta i stanišnih tipova

Aktivnost	Plan 2025.	Izvršenje 2025.	Indeks
3105-10	409.355,00	24.687,50	6,03

Cilj projekta je obnovom promatračnice i postojećih puteva, postavljanjem edukativnih ploča te podizanjem nivelacije makadamskog puta na kritičnim mjestima na području ornitološkog rezervata Kolanjsko blato – blato Rogoza spriječiti poplavljivanje ceste i očuvati ciljna staništa, te tako ostvariti uvjete za skladan suživot prirode, turizma i lokalnog stanovništva.

Projektom se planira obnova postojećih puteva na području ornitološkog rezervata Kolanjsko blato – blato Rogoza. Kroz projekt se planirana nivelacija makademskih puteva na kritičnim mjestima, upravo kako bi se spriječilo poplavljivanje, ali ujedno i očuvala ciljna staništa unutar rezervata. Osim toga planira se obnoviti promatračnica te postaviti edukativna ploča o vrijednostima ornitološkog rezervata. Ukupna vrijednost projekta iznosi 407.380,00 eura, od čega Fond za zaštitu okoliša i energetsku učinkovitost sufinancira u iznosu od 267.884,25 eura, Općina Kolan u iznosu od 66.971,06 eura i Zadarska županija 72.524,69 eura.

Izvršenje aktivnosti u 2025. godini iznosi 24.687,50 eura, što predstavlja 6,03% planiranog iznosa. Najznačajniji rashod se odnosi na nabavu neproizvedene dugotrajne imovine (uklanjanje dotrajale i postavljanje nove osmatračnice) u iznosu 24.687,50 eura.

A3105-11 Obnova posjetiteljske infrastrukture na Vrelu Une

Naziv i brojčana oznaka mjere iz Provedbenog programa 2021. – 2025.

03.08.12.03. Potpore očuvanju bioraznolikosti zaštićenih područja i područja Natura 2000 ciljnih vrsta i stanišnih tipova

Aktivnost	Plan 2025.	Izvršenje 2025.	Indeks
3105-11	53.500,00	41.038,36	76,71

Projektom „Obnova posjetiteljske infrastrukture na Vrelu Une“ planira je obnova izletišta na području hidrološkog spomenika Vrelo Une. Izletište obuhvaća niz drvenih konstrukcija, koje se sastoje od stepeništa, odmorišta i 3 vidikovca. Nakon požara koji je 2021. godine zahvatio 2 vidikovca, spomenuti vidikovci su obnovljeni, a radi ukupne održivosti infrastrukture izletišta potrebno je bilo obnoviti zaštitnu ogradu i odmorište.

Izvršenje aktivnosti u 2025. godini iznosi 41.038,36 eura, što predstavlja 76,71% planiranog iznosa. Najznačajniji rashod se odnosi na dodatna ulaganja za ostalu nefinancijsku imovinu u iznosu 41.038,36 eura u sklopu obnove posjetiteljske infrastrukture na lokalitetu Vrelu Une. Projekt je financiran od strane Fonda za zaštitu okoliša i energetsku učinkovitost u iznosu od 32.830,69 eura.

A3105-12 Makni divljaka da u lokvi bude fjaka

Naziv i brojčana oznaka mjere iz Provedbenog programa 2021. – 2025.

03.08.12.03. Potpore očuvanju bioraznolikosti zaštićenih područja i područja Natura 2000 ciljnih vrsta i stanišnih tipova

Aktivnost	Plan 2025.	Izvršenje 2025.	Indeks
3105-12	15.408,79	4.172,71	27,08

Cilj projekta je uklanjanje invazivnih kornjača roda Trachemys i smanjenje njihove brojnosti na četiri prioritetna lokaliteta u Zadarskoj županiji (Lokva na Viru, Lokva kod mjesta Sali na Dugom otoku, Jezero Vlačine kod mjesta Suhovare i Kolansko blato na Pagu). Na tri lokaliteta

planirano je potpuno uklanjanje invazivnih kornjača (100%), dok je na najvećem i najzahtjevnijem lokalitetu, Kolansko blato – Blato Rogoza, predviđeno smanjenje brojnosti za 20 % ili manje.
Projekt predviđa uspostavu sustava dojavljivanja, uklanjanja i zbrinjavanja invazivnih jedinki, provedbu edukacijskih aktivnosti i podizanje svijesti javnosti te predstavlja pilot projekt uklanjanja invazivnih kornjača u mediteranskoj biogeografskoj regiji Dalmacije.
Fond za zaštitu okoliša i energetsku učinkovitost financira projekt u cijelosti. Predviđeno trajanje projekta je 30. rujna 2028. godine.
Izvršenje aktivnosti u 2025. godini iznosi 4.172,71 euro, što je predstavlja 27,08% planiranog iznosa. Najznačajniji rashodi u 2025. godini izvršeni su za rashode za zaposlene u iznosu 2.641,56 eura. Materijalni rashodi u 2025. godini izvršeni su u iznosu 625,90 eura za nabavu ribarskih mreža i materijala za sunčališta kornjača.

Program 4307 Međunarodni EU projekti

Program	Plan 2025.	Izvršenje 2025.	Indeks
4307	258.908,05	214.883,64	83,00

Opis programa

Program se sastoji od 2 projekta:
- T4307-36 NaTour4CChange
-T4307-56 Projekt REVERS

T4307-36 NaTour4CChange

Naziv i brojčana oznaka mjere iz Provedbenog programa 2021. – 2025.

03.08.12.03. Potpore očuvanju bioraznolikosti zaštićenih područja i područja Natura 2000 ciljnih vrsta i stanišnih tipova

Tekući projekt	Plan 2025.	Izvršenje 2025.	Indeks
T4307-36	95.116,40	79.683,90	83,78

Glavni cilj projekta NaTour4CChange je poboljšati održivost i povećati otpornost obalnih mediteranskih destinacija, poboljšavajući kapacitete teritorija za upravljanje turističkim gospodarstvom na lokalnoj razini kroz pristupe temeljene na ekosustavima i kapitalizirajući dvostruku ulogu prirode: kao turistički atraktivne i kao rješenje za otpornost odredišta. U sklopu projekta bit će izrađeno 5 regionalnih strategija za ublažavanje klimatskih promjena i prilagodbu za sektor obalnog turizma među kojima i strategija za područje Zadarske županije, 6 destinacijskih klimatskih akcijskih planova za prilagodbu sektora obalnog turizma među kojima i akcijski plan za područje Dugog otoka, kapitalizacijsko izvješće koje opisuje cjelokupni pristup planiranju otpornosti na klimatske promjene u turističkom sektoru, uključujući naučene lekcije i preporuke politika, te 6 izvješća o testiranju rješenja temeljenih na prirodi (NbS).
Izvršenje aktivnosti u 2025. godini iznosi 79.683,90 eura što predstavlja 83,78% planiranog iznosa. Najznačajniji rashodi u 2025. godini izvršeni su za rashode za zaposlene u iznosu 51.818,57 eura. Materijalni rashodi u 2025. godini izvršeni su u iznosu 23.864,25 eura, te za nabavu za nabavu nefinancijske imovine u iznosu 3.342,85 eura.
Pokazatelj rezultata

Pokazatelj rezultata (naziv pokazatelja)	Polazna vrijednosti.	Ciljana vrijednost (2025.)	Ostvarena vrijednost (2025.)
Studija identifikacije glavnih uz turizam povezanih problema vezanih uz prilagodbu klimatskim promjenama destinacije Dugi otok	0	1	1

T4307-56 Projekt REVERS

Naziv i brojčana oznaka mjere iz Provedbenog programa 2021. – 2025.

03.08.12.02. Unapređenje sustava upravljanja, očuvanja i valorizacije prirodne baštine

Tekući projekt	Plan 2025.	Izvršenje 2025.	Indeks
T4307-56	163.791,65	135.199,74	82,54

Projekt REVERS nastoji preokrenuti negativne učinke neodrživih turističkih praksi u zaštićenim prirodnim područjima, uključujući tri rijeke (Zrmanju i Krupu u Hrvatskoj, te Unu koja prolazi kroz Hrvatsku i Bosnu i Hercegovinu), te dva planinska područja (Crnopac u Hrvatskoj i Lovćen u Crnoj Gori). Cilj projekta je unaprijediti ulogu kulture i održivog turizma u regiji, potičući gospodarski razvoj, socijalnu uključenost i inovacije. Jedan od ključnih ciljeva je digitalizacija zaštićenih područja. Putem postavljene opreme, mobilne aplikacije i platforme REVERSE HUB posjetiteljima će biti omogućeno lakše istraživanje destinacija te dobivanje informacija o prirodnim i kulturnim znamenitostima, čime se promoviraju manje poznata, ali jednako vrijedna područja. Projekt uključuje i edukaciju lokalnih dionika kako bi se poboljšale njihove vještine u održivom upravljanju turizmom i prirodnim resursima. Izradit će se zajednički akcijski plan i marketinška strategija kako bi se povezala ponuda priobalnih i ruralnih područja, čime će se stvoriti održiv temelj za dugoročni razvoj ekoturizma u prekograničnoj regiji.

Izvršenje aktivnosti u 2025. godini iznosi 135.199,74 eura, što predstavlja 82,54% planiranog iznosa.

Najznačajniji rashodi u 2025. godini izvršeni su za pomoći dane u inozemstvo i unutar općeg proračuna u iznosu 42.422,15 eura, odnosno prijenose partnerima na projektu u Hrvatskoj u iznosu 11.005,59 eura te partnerima u Bosni i Hercegovini u iznosu 15.060,10 eura i partnerima u Crnoj Gori u iznosu 16.410,46 eura. Rashode za zaposlene iznose 30.158,52 eura. Materijalni rashodi u 2025. godini izvršeni su u iznosu 61.603,07 eura, a u najvećem dijelu se odnose na intelektualne usluge u iznosu 59.146,25 eura.

Pokazatelji rezultata:

Pokazatelj rezultata (naziv pokazatelja)	Polazna vrijednost	Ciljana vrijednost (2025.)	Ostvarena vrijednost (2025.)
Provedeno istraživanje bioraznolikosti na području rijeka Krupa, Una i Zrmanja	0	0	0
Izrađena Centralna online platforma REVERSE HUB za koordinaciju, prikupljanje i dijeljenje informacija o očuvanju prirode, razvoju i promociji održivog ekološko-kulturnog turizma te povezivanje dionika	0	1	1
Izrađeni i aktivni komunikacijski paket za društvene mreže projekta REVERS	0	1	1
Usluge savjetovanja na području vođenja projekta REVERS	0	1	1
Kreiran program za unapređenje vještina pripadnika ciljanih skupina	0	1	1

Digitalna interpretacija zaštićenih područja (rijeka Una) – nabavljena oprema (1 pametna klupa s SOS kompletom, 1 brojač posjetitelja, 24 interpretacijske ploče, 2 različita signalizacijska totema, 2 interaktivne audio instalacije itd)	0	0	0

Glava 050-03 Zavod za prostorno uređenje

Uvod

Upravni odjel za prostorno uređenje, zaštitu okoliša i komunalne poslove, sukladno Odluci o ustrojstvu i djelokrugu upravnih tijela Zadarske županije, pored navedenih programa u zaštiti okoliša i prirode, prostornog uređenja i prekogranične suradnje, prati rad ustanova i trgovačkih društava iz navedenih područja kojima je osnivač ili suosnivač Zadarska županija, među kojima je Zavod za prostorno uređenje.

	Plan 2025.	Izvršenje 2025.	Indeks
050-03	668.437,07	629.182,16	94,13

Ukupan financijski plan za 2025. godinu iznosi 668.437,07 eura. Izvršen je u iznosu od 629.182,16 eura, tj. 94,13% .

Opis programa

Program Zavod za prostorno uređenje provodi se kroz četiri aktivnosti/projekta:

a) A3106-01 Djelatnost Zavoda za prostorno uređenje

b) K3106-02 Opremanje poslovnih prostorija

c) K3106-04 Krajobrazna studija otoka Pašmana

A3106-01 Djelatnost Zavoda za prostorno uređenje

Naziv i brojčana oznaka mjere iz Provedbenog programa 2021. – 2025.

03.08.12.06. Razvoj zelene infrastrukture na urbanim područjima i stvaranje zelenih gradova

	Plan 2025.	Izvršenje 2025.	Indeks
A3106-01	635.040,07	615.894,89	96,99

Ukupan financijski plan aktivnosti iznosi 635.040,07 eura, te je izvršen u iznosu od 615.894,89 eura, odnosno 96,99% plana. Najveći udio rashoda odnosi se na rashode za zaposlene u iznosu od 527.377,75 eura, odnosno 85,63% ukupne aktivnosti. Materijalni rashodi ostvareni su u iznosu 88.517,14 eura, odnosno 14,37% ukupne aktivnosti.

Pokazatelji rezultata

Pokazatelj rezultata	Jedinica	Polazna vrijednost	Ciljana vrijednost (2025.)	Ostvarena vrijednosti (2025.)
Broj izrađenih PPŽ	kom	1	1	1
Broj izrađenih PPUO/G	kom	2	2	2

K3106-02 Opremanje poslovnih prostorija

Naziv i brojčana oznaka mjere iz Provedbenog programa 2021. – 2025.

01.03.07.06 Unaprjeđenje sustava upravljanja imovinom u vlasništvu lokalne i regionalne samouprave

	Plan 2025.	Izvršenje 2025.	Indeks

K3106-02	8.547,00	5.862,27	68,59

Ukupan financijski plan projekta iznosi 8.547,00 eura. Izvršen je u iznosu od 5.862,27 eura, odnosno 68,59% plana. Izvršenje unutar ovog projekta se odnosi na nabavu računalne opreme, uredskog namještaja, opreme za grijanje, ventilaciju i hlađenje te telefonske centrale s pripadajućim instalacijama. Projekt je financiran viškom sredstava iz prethodne 2024. godine.

Pokazatelji rezultata

Pokazatelj rezultata	Jedinica	Polazna vrijednost	Ciljana vrijednost (2025.)	Ostvarena vrijednosti (2025.)
Broj izgrađenih / obnovljenih i/ili opremljenih nekretnina	kom	1	1	1

K3106-04 Krajobrazna studija otoka Pašmana

Naziv i brojčana oznaka mjere iz Provedbenog programa 2021. – 2025.

03.08.12.03. Potpore očuvanju bioraznolikosti zaštićenih područja i područja Natura 2000 ciljnih vrsta i stanišnih tipova

	Plan 2025.	Izvršenje 2025.	Indeks
K3106-04	24.850,00	7.425,00	29,88

Krajobrazna studija otoka Pašmana ugovorena je sa zajednicom ponuditelja Zelena infrastruktura d.o.o. i Agronomski fakultet Sveučilišta u Zagrebu. Ukupan financijski plan projekta iznosi 24.850,00 eura, te je izvršen u iznosu od 7.425,00 eura, odnosno 29,88% plana. Projekt je financiran namjenskim sredstvima dobivenim u 2023. godini iz nadležnog ministarstva.

Pokazatelji rezultata

Pokazatelj rezultata	Jedinica	Polazna vrijednost	Ciljana vrijednost (2025.)	Ostvarena vrijednosti (2025.)
Broj izrađenih dokumenata	kom	0	0	0

Razdjel 060 UPRAVNI ODJEL ZA GOSPODARSTVO I TURIZAM

Uvod

Upravni odjel za gospodarstvo i turizam organizacijski je klasificiran u jednu glavu i to:

1. 060-01 Upravni odjel za gospodarstvo i turizam

Upravni odjel za gospodarstvo i turizam obavlja upravne i stručne poslove u području poticanja i promocije poduzetničkih aktivnosti, ostvarivanja uvjeta za razvoj industrijskih grana od strateškog značaja za Zadarsku županiju, te jačanja poslovnog okruženja Županije. Koordinira rad svih upravnih tijela radi osiguranja uvjeta i pomoći poduzetnicima za realizaciju investicija i poduzetničkih programa. Obavlja poslove vezane za osnivanje i praćenje rada poduzetničkih

inkubatora, centara kompetencije i poduzetničkih zona, te kreditiranje (malih i srednjih) poduzetnika i obrtnika. Obavlja poslove iz područja energetike i koordinira provedbu programa i projekata regionalne energetske politike. Obavlja poslove iz područja unaprjeđenja razvoja turističke ponude Županije, radi na provedbi sektorskih strateških dokumenta regionalne razine, daje prijedloge za brži razvoj sektora, koordinira aktivnosti svih dionika u turizmu. Obavlja poslove iz područja regionalnog razvoja, izrade i provođenja strateških dokumenata regionalnog značaja te provedbe programa regionalne razvojne politike.

Prikaz ukupnog financijskog plana za razdjel

	Plan 2025.	Izvršenje 2025.	Indeks
060	948.868,37	792.238,11	83,49

Glava 060-01 Upravni odjel za gospodarstvo i turizam

	Plan 2025.	Izvršenje 2025.	Indeks
060-01	948.868,37	792.238,11	83,49

Razdjel, odnosno glava se sastoji od 5 programa: malo i srednje poduzetništvo, ostale aktivnosti, energetika, infrastrukturni projekti i razvoj turizma.

3301 Malo i srednje poduzetništvo

	Plan 2025.	Izvršenje 2025.	Indeks
3301	261.168,37	208.006,06	79,64

Opis programa

Program se provodi kroz sljedeće aktivnosti:

A 3301-01 Poticanje malog i srednjeg poduzetništva

A 3301-07 Potpore malom poduzetništvu

Program potiče razvoj gospodarstva Zadarske županije putem jačanja konkurentskih sposobnosti gospodarskih subjekata na hrvatskom i međunarodnom tržištu.

Programom se provode aktivnosti kojima se potiču nova ulaganja i otvaranje novih radnih mjesta, putem poduzetničkih kredita sa subvencioniranom kamatom, jačanje poduzetničke infrastrukture kroz ulaganja u poduzetničke zone, pomoć inovatorima, pomoć udrugama i zadrugama, poticanje udruživanja u klastere, pomoć očuvanju starih i tradicijskih obrta, sudjelovanje u organizaciji sajmova i manifestacija koje imaju gospodarski karakter, pomoć poduzetnicima na početku rada, sufinanciranje stručnog osposobljavanja poduzetnika, pomoć mladim poduzetnicima i ženama poduzetnicama.

Zakonske i druge pravne osnove

Zakon o lokalnoj i područnoj (regionalnoj) samoupravi
Zakon o poticanju razvoja malog gospodarstva
Zakon o unapređenju poduzetničke infrastrukture
Strateški plan Ministarstva gospodarstva, poduzetništva i obrta za razdoblje 2020. – 2022.
Strategija razvoja klastera u Republici Hrvatskoj 2011. - 2020.
Plan razvoja poduzetničkih zona na području Zadarske županije
Zakon o udrugama
Zakon o zadrugama
Zakon o zaštiti potrošača

Cilj provedbe programa u razdoblju 2023. - 2025. i pokazatelji uspješnosti kojima će se mjeriti ostvarenje tih ciljeva

1. Povećanje gospodarske aktivnosti svih gospodarskih djelatnosti, posebno malog i srednjeg poduzetništva u proizvodnom sektoru;
2. Povećanje konkurentnosti gospodarstva Zadarske županije;
3. Privlačenje novih investitora;
4. Povećanje zaposlenosti;
5. Uvođenje novih tehnologija i inovacija;

6. Koncentracija gospodarskih subjekata u poduzetničkim zonama radi boljeg gospodarenja prostorom i korištenje zajedničke poduzetničke infrastrukture;
7. Udruživanje srodnih gospodarskih subjekata u klastere;
8. Prezentacija gospodarskih dostignuća na sajmovima i ostalim manifestacijama;
9. Pomoć razvojnim projektima jedinica lokalne samouprave;
10. Pomoć radu udruge za zaštitu potrošača *Zadarski potrošač.*

A 3301-01 Poticanje malog i srednjeg poduzetništva

	Plan 2025.	Izvršenje 2025.	Indeks
3301-01	184.000,00	133.743,63	72,69

Koncem 2014. godine Ministarstvo gospodarstva, poduzetništva i obrta pokrenulo je program poticanja poduzetništva pod nazivom Kreditom do uspjeha. Zadarska županija se kandidirala za mjeru 1. Kreditom do konkurentnosti. Radi se o programu kreditiranja poduzetništva sa subvencioniranom kamatom, po modelu sličnom ranijim kreditnim linijama. Realizirano je 18 kredita u ukupnom iznosu od 3,46 milijuna eura (26,09 milijuna kuna).
Završetkom nekog kreditnog programa nisu prestale financijske obveze Županije, a ni stručno-administrativne obveze ovog Odjela. Naime, zbog preuzete obveze subvencije kamate Odjel za čitavo razdoblje povrata kredita prati cjelokupne obveze za subvencije prema bankama, a isto tako i potraživanja od resornih ministarstava u dijelu njihovih obveza. Tijekom izvještajnog razdoblja za subvencije kamata isplaćeno je 5.138,60 eura, što u jednakim omjerima tereti Zadarsku županiju i Ministarstvo gospodarstva, poduzetništva i obrta.
Kako bi se dodatno olakšalo poslovanje poduzetnicima i otplata kreditnih obveza, u suradnji s Ministarstvom gospodarstva, poduzetništva i obrta s kojim Zadarska županija subvencionira određeni postotak kamate, uvedena je mogućnost moratorija i reprogramiranja poduzetničkih kredita pa je Zadarska županija, kada je to bilo potrebno, dala suglasnost za odobrenje moratorija i reprograma postojećih kredita s ciljem očuvanja financijske stabilnosti i likvidnosti poduzetnika, čije je poslovanje bilo ugroženo zbog epidemije bolesti COVID-19.
Kvartalno su ažurirane potpore - subvencije kamata u registru potpora u elektronskom obliku, koje je oformilo Ministarstvo gospodarstva i održivog razvoja. Radi se o tzv. potporama male vrijednosti.
Tijekom 2019. godine Odjel je kreirao Program kreditiranja poduzetništva i obrta putem subvencije kamate kredita u Zadarskoj županiji. Korisnici sredstava potpore subvencionirane kamatne stope kredita mogu biti: d. o. o., j. d. o. o., obrti i profitne ustanove koji ulažu na području Zadarske županije. Kroz ovaj Program plasirano je 44 kredita ukupnog zatraženog iznosa kredita od 7,68 milijuna eura (57.92 milijuna kuna). Tijekom 2025. godine isplaćeno je 74.525,58 eura kamata.
U rujnu 2020. godine Odjel je objavio Javni poziv za podnošenje prijava za kreditiranje poduzetništva i obrta putem subvencioniranja kamate na kredite kroz financijski instrument COVID-19 – zajam za obrtna sredstva u Zadarskoj županiji. Kroz ovaj Program kreditiranja poduzetništva i obrta odobrena su 43 kreditna zahtjeva ukupnog iznosa 1,23 milijuna eura (9,3 milijuna kuna). Isplaćeno je 229,68 eura kamata za ovo izvještajno razdoblje.
Tijekom svibnja 2023. godine Odjel je objavio novi Javni poziv za podnošenje zahtjeva za subvenciju kamate sukladno Programu KREDITOM DO USPJEHA putem subvencioniranja kamata na kredite u Zadarskoj županiji. Pravo na potporu mogu ostvariti mikro, mali i srednji subjekti malog gospodarstva koji ulažu na području Zadarske županije. Potpora se odobrava putem subvencioniranja kamata na kredite, a može se ostvariti isključivo za kredite sljedeće namjene: - kupnja, izgradnja, uređenje ili proširenje gospodarskih objekata - kupnju nove opreme ili novog dijela opreme. Županija će za odobrene kredite prema Programu subvencionirati kamatnu stopu u visini od 2,00 % godišnje, fiksno, za cijelo vrijeme trajanja kredita (razdoblje korištenja, počeka i otplate). Visina kredita može biti od 30.000,00 do 400.000,00 eura (najviše jedan kredit po korisniku). Povjerenstvo je odobrilo 4 kreditna

zahtjeva ukupnog iznosa 572.049,00 eura. Tijekom ovog izvještajnog razdoblja isplaćeno je 9.099,07 eura kamata.
Zadarska županija i Hrvatska banka za obnovu i razvitak dana 24. svibnja 2024. godine potpisale su Ugovore o poslovnoj suradnji u provedbi programa kreditiranja Poduzetništvo mladih, žena i početnika i Investicije privatnog sektora. S ciljem poticanja poduzetništva na području županije kreditna sredstva za prihvatljive korisnike kredita će osigurati HBOR izravno ili posredstvom poslovnih banaka, a sredstva subvencije kamate korisnicima kredita u visini od 2 postotna poena će osigurati Županija. Povjerenstvo je tijekom 2025. godine zaprimilo pet zahtjeva, od čega su svi odobreni u ukupnom iznosu od 1.709.340,94 eura, a isplaćeno je 1.021,88 eura.
Tijekom rujna 2025. godine članovi Povjerenstva za provođenje kontrole na licu mjesta iz upravnog odjela za gospodarstvo i turizam utvrdili su da su dodijeljena sredstva namjenski utrošena za uređenje i opremanje Turističko informativnog centra u Općini Gračacu te da su sredstva iz namjenskih kredita kod tvrtke Babić d.o.o., Kelava d.o.o., Marex Elektrostroj d.o.o., Nova design i Ravnice Dalmacije d.o.o. namjenski utrošena.
U drugoj polovici 2025. godine Odjel je objavio Javni poziv za dodjelu potpora za poticanje konkurentnosti i razvoj IKT sektora. Ovim programom želi se putem ciljane potpore za razvojna ulaganja, jačati konkurentnost i poticati rast IKT sektora u Zadarskoj županiji. Bespovratne potpore dodijelile su se za: povećanje učinkovitosti poslovanja i konkurentnosti IKT sektora, poticanje inovacija i ubrzanje poslovnih procesa kroz primjenu informatičke tehnologije, poticanje daljnjeg rasta i razvoja postojećih IKT proizvoda/usluga, edukaciju zaposlenika i povećanje efikasnosti poslovanja u IKT sektoru te internacionalizaciju poslovanja. Informacijske i komunikacijske tehnologije (IKT) je širok pojam koji obuhvaća sve tehnologije koje služe za obradu, prijenos i distribuciju informacija. IKT sektor obuhvaća sve tvrtke i organizacije koje se bave razvojem, proizvodnjom, distribucijom i uslugama povezanim s računalima, softverom, internetom i drugim komunikacijskim tehnologijama. To je brzorastući sektor koji ima veliki utjecaj na naše svakodnevne živote, pokretač je inovacija i stvara brojne poslovne prilike. Informacijske i komunikacijske tehnologije alat su koji nam pomažu učiniti život lakšim i ugodnijim, kako na osobnoj, tako i na profesionalnoj razini. Na navedeni Javni poziv stiglo je 14 prijava, od čega je 10 pozitivno ocijenjeno i isplaćene su potpore u ukupnom iznosu od 38.590,22 eura.

Pokazatelj rezultata	Jedinica	Polazna vrijednost	Ciljana vrijednost (2025.)	Ostvarena vrijednost (2025.)
Broj poduzetnika kojima je pružena potpora	broj	10	10	9
Broj odobrenih kredita	broj	10	10	9

A 3301-07 Potpore malom poduzetništvu

Naziv i brojčana oznaka mjere iz Provedbenog programa 2021. – 2025.

01.01.02.04. Razvoj društvenog poduzetništva i poticanje poduzetništva žena i mladih

	Plan 2025.	Izvršenje 2025.	Indeks
3301-07	77.168,37	74.262,43	96,23

U svrhu pomoći mikro poduzetnicima, koji su među najugroženijim u gospodarskom sektoru, Odjel je 10. ožujka 2025. godine objavio Javni poziv za povećanje konkurentnosti mikro poduzetnicima za 2025. godinu.
Bespovratne potpore dodjeljuju se za nabavu opreme za proizvodne i uslužne djelatnosti za poduzetnike u sektoru malog gospodarstva. Prihvatljive su aktivnosti/troškovi sufinanciranja nabave opreme kao ulaganja u dugotrajnu imovinu koja služi unaprjeđenju i modernizaciji obavljanja proizvodne i/ili uslužne djelatnosti. Evidentirane kao kapitalno ulaganje, odnosno projekt upisan u popis dugotrajne imovine.

Na navedeni javni poziv mogu se javiti kao prihvatljivi prijavitelji mikro subjekti malog gospodarstva čije je sjedište na području Zadarske županije, koji obavljaju djelatnost tijekom cijele godine na području Zadarske županije i ispunjavaju druge uvjete iz javnog poziva (nemaju evidentiran dug po osnovi javnih davanja, imaju podmirene obveze prema Zadarskoj županiji itd.).
Pojedinačni iznos potpore može iznositi najviše 5.000,00 eura. Nakon provedenog javnog poziva, ukupno je 25 mikro poduzetnika s područja Zadarske županije ostvarilo pravo na županijsku potporu u ukupnom iznosu od 61.250,41 eura.
Tijekom 2025. godine pomogli smo u organizaciji Festivala vjenčanja s potporom u iznosu od 2.000,00 eura.

Pokazatelj rezultata	Jedinica	Polazna vrijednost	Ciljana vrijednost (2025.)	Ostvarena vrijednost (2025.)
Broj dodijeljenih potpora	broj	30	40	25

Program 3401 Ostale aktivnosti

	Plan 2025.	Izvršenje 2025.	Indeks
3401	82.000,00	32.066,96	39,11

Opis programa
Program se provodi kroz sljedeći projekt:

1. K 3401-03 Stručne studije i ostale aktivnosti

Temeljem Zakona o energetskoj učinkovitosti Županija je dužna izraditi Godišnji Plan energetske učinkovitosti županije te ga dostaviti na prethodnu suglasnost Nacionalnom koordinacijskom tijelu za energetsku učinkovitost, odnosno Centru za praćenje poslovanja energetskog sektora i investicija. Godišnji Plan energetske učinkovitosti županije je planski dokument koji se donosi za vrijeme od jedne godine, a kojim se, u skladu s Akcijskim Planom energetske učinkovitosti županije, utvrđuje provedba politike za poboljšanje energetske učinkovitosti na području županije.
Sukladno zakonskoj obvezi, Odjel je tijekom 2024. godine izradio Akcijski plan energetske učinkovitosti Zadarske županije za razdoblje 2024. - 2026. godine koji omogućava opći boljitak, uz ekonomsku sigurnost i brigu za okoliš.
Dana 16. veljače 2024. godine objavili smo oglas za Nabavu usluge izrade Strategije razvoja turizma Zadarske županije do 2030. godine. Tijekom trajanja javne nabave stiglo je 10 ponuda, a najbolje ocijenjena je tvrtka Alcina d. o. o. koja je za traženu uslugu ponudila cijenu od 39.470,00 eura s PDV-om. Dana 4. listopada 2024. godine potpisali smo Ugovor o pružanju usluge prethodnog vrednovanja Strategije razvoja turizma Zadarske županije do 2030. godine sa Sveučilištem u Zadru. Sukladno navedenom Ugovoru Sveučilište je, nakon detaljne analize dostavljenog prvog i drugog Nacrta Strategije, dostavilo dva fazna Izvješća (prvo fazno Izvješće i konačno Izvješće). Uslugu prethodnog vrednovanja platili smo 15.000,00 eura, a za izradu Strategije razvoja turizma Zadarske županije do 2030. godine platili smo 20 % od Ugovorne obveze, tj. iznos od 7.894,00 eura. Dana 20. prosinca 2024. godine Alcina d. o. o. poslala je zahtjev za produljenje roka za isporuku Nacrta Strategije razvoja turizma ZDŽ do 2030. godine. Rok isporuke produžen im je do 10. veljače 2025. godine. 11. ožujka 2025. godine Sveučilište u Zadru dostavilo je konačno izvješće prethodnog vrednovanja Strategije razvoja turizma Zadarske županije do 2030. godine i tu smo uslugu platili 4.875,00 eura. Nacrt prijedloga Strategije sa svim popratim dokumentima objavili smo na mrežnim stranicama Zadarske županije i proveli postupak savjetovanja s javnošću. Postupak savjetovanja proveo se u razdoblju od 9. lipnja 2025. godine do 9. srpnja 2025. godine. Pristiglo je 9 primjedbi na objavljene dokumente i nekoliko ih je prihvaćeno. Nakon unesenih primjedbi, Nacrt Strategije

smo dali na ponovno vrednovanje i tu smo uslugu platili 6.032,71 euro. Nacrt Strategije je ocijenjen kao formalno cjelovit i u velikoj mjeri normativno usklađen, ali metodološki i upravljački nedovoljno zaokružen paket dokumenata da bi se usvojio kao konačni strateško-upravljački okvir.
Zadarska županija želi olakšati život i omogućiti građanima dostojanstvene zlatne godine pa je za svoje umirovljenike pripremila projekt *Zadarska županija - moja županija*. Kroz ovaj projekt planira se uvođenje umirovljeničkih kartica tijekom 2025. godine. Status umirovljenika treba poboljšati, a uvođenje umirovljeničke kartice je jedan od modela da se to i napravi. Naši umirovljenici trebaju imati bolju budućnost i imaju itekako što za reći u budućnosti ispred nas. Umirovljenička kartica će umirovljenicima omogućavati aktivnije sudjelovanje u kulturnom, sportskom i društvenom životu.
Želja nam je da umirovljenici preko kartica ostvaruju popust na kulturna događanja u ustanovama: Narodni muzej Zadar, Hrvatsko narodno kazalište Zadar i Kazalište lutaka Zadar. Također, želja nam je da umirovljenici preko kartica ostvaruju popust za nabavu namirnica i potrepština unutar mreže prodajnih mjesta: Ljekarna Zadar, Bakmaz d. o. o., Studenac d. o. o. i Tommy d. o. o.
Svaki od navedenih partnera ponudio je određeni popust na umirovljeničku karticu. Tijekom prosinca 2025. godine proveli smo nabavu za dizajn i izradu 40.000 kartica te smo tu uslugu platili 15.750,00 eura.

Zakonske i druge pravne osnove

Zakon o lokalnoj i područnoj (regionalnoj) samoupravi
Zakon o energetskoj učinkovitosti
Zakon o radu
Zakon o mirenju
Zakon o rudarstvu
Strategija razvoja održivog turizma do 2030. godine
Program zaštite okoliša Zadarske županije

Cilj provedbe programa u razdoblju 2023.-2025. i pokazatelji uspješnosti kojima će se mjeriti ostvarenje tih ciljeva

1. Snimak stanja i davanje smjernica za gospodarenje rudnim blagom;
2. Snimak stanja utjecaja na okoliš;
3. Snimak stanja i davanje smjernica za energetsku učinkovitost županije;
4. Snimak stanja i davanje smjernica za razvoj turizma županije.

Program 3402 Energetika

	Plan 2025.	Izvršenje 2025.	Indeks
3402	100.000,00	88.204,77	88,20

Opis programa

Zadarska županija želi pridonijeti povećanju korištenja obnovljivih izvora energije u obiteljskim kućama na svome području pa je 30. siječnja 2025. godine objavila Javni poziv za sufinanciranje izgradnje sunčane elektrane za proizvodnju električne energije u kućanstvima, za vlastitu potrošnju na području Zadarske županije za 2025. godinu.
Poziv je trajao do 30. travnja 2025. godine te je pristiglo ukupno 79 prijava. U skladu s odredbama Javnog poziva Povjerenstvo je utvrdilo da 32 prijave ispunjavaju sve uvjete te se iz proračuna Zadarske županije isplatilo 88.204,77 eura potpora. Pozitivno ocijenjeni prijavitelji mogu ostvariti bespovratna sredstva Zadarske županije u iznosu do 40 % prihvatljivih troškova ulaganja, maksimalno do 4.000,00 eura po kućanstvu. Početkom lipnja 2025. godine održana je dodjela ugovora za sufinanciranje izgradnje sunčane elektrane za proizvodnju električne energije u kućanstvu na području Zadarske županije za 2025. godinu.

Pokazatelji rezultata:

Pokazatelj rezultata (naziv pokazatelja)	Jedinica	Polazna vrijednost	Ciljana vrijednost (2025.)	Ostvarena vrijednost (2025.)
Broj sufinanciranih sustava OIE ukućanstvima (mjere za povećanje EnU i OIE vlasnika obiteljskih kuća	broj	35	35	32

Zakonske i druge pravne osnove:

- Zakon o energiji;
- Zakon o lokalnoj i područnoj (regionalnoj) samoupravi;
- Zakon o energetskoj učinkovitosti;
- Zakon o prostornom uređenju i gradnji;
- Strategija energetskog razvoja Republike Hrvatske;
- Pravilnik o korištenju obnovljivih izvora energije i kogeneracije;
- Direktiva o promociji korištenja obnovljivih izvora energije 2009/28.

Program 3403 Infrastrukturni projekti

	Plan 2025.	Izvršenje 2025.	Indeks
3403	233.200,00	223.000,00	95,63

Opis programa

Navedeni program se provodi kroz aktivnost **A3403-02 Ostala infrastruktura.**

Sukladno ciljevima Plana razvoja Zadarske županije, a radi poboljšanja dostupnosti lokalne infrastrukture, odjel je 15. listopada 2025. godine objavio Javni poziv za financiranje uređenja i opremanja dječjih vrtića i igrališta na otvorenom za 2025. godinu. Uređenjem dječjih igrališta i vježbališta na otvorenom osigurati će se kvalitetan prostor za druženje djece, mladih i odraslih a djeca će imati siguran prostor za igru. Opremanje i uređenje igrališta za djecu i vježbališta na otvorenom pomoći će demografskoj revitalizaciji i demografskom razvoju i važan su preduvjet za ostanak mladih obitelji u jedinicama lokalne samouprave na području Zadarske županije. Programom se zadovoljavaju javne potrebe i interesi stanovnika Županije.

Maksimalni iznos sredstava pomoći kojim Zadarska županija može sudjelovati u financiranju po pojedinačnom programu/projektu je 12.000,00 eura. Programe/projekte jedinica lokalne samouprave od I. skupine indeksa razvijenosti Zadarska županija može sufinancirati do 100% iznosa vrijednosti programa/projekta, II. do IV. skupine indeksa razvijenosti Zadarska županija može sufinancirati do 95% iznosa vrijednosti programa/projekta, programe/projekte V. do VII. skupine indeksa razvijenosti (iznadprosječno razvijene JLS) maksimalno do 85% iznosa vrijednosti programa/projekta, a ako su JLS VIII. stupnja indeksa razvijenosti Zadarska županija može sufinancirati do 80% iznosa vrijednosti programa/projekta.

U skladu s odredbama Javnog poziva, Povjerenstvo je utvrdilo listu od 10 zahtjeva koji ispunjavaju sve uvjete Javnog poziva te je isplaćena potpora u ukupnom iznosu od 100.000,00 eura. Također, u prosincu 2025. godine odjel je isplatio ukupan iznos od 120.000,00 eura za uređenje i opremanje 5 sportskih igrališta na području JLS-a. Uređenjem igrališta osigurat će se kvalitetan prostor za sport i druženje djece, mladih i odraslih, a djeca će imati siguran prostor za igru. Opremanje i uređenje igrališta pomaže demografskoj revitalizaciji i demografskom razvoju i važan su preduvjet za ostanak mladih obitelji u jedinicama lokalne samouprave na području Zadarske županije. Programom se zadovoljavaju javne potrebe i interesi stanovnika Županije.

Početkom 2025. godine Odjel je potpisao Ugovor o pružanju usluge izrade idejnih projekata za fotonaponske elektrane na školama Zadarske županije te je isplaćen iznos od 3.000,00 eura.

Pokazatelji rezultata:

Pokazatelj rezultata (naziv pokazatelja)	Jedinica	Polazna vrijednost	Ciljana vrijednost (2025.)	Ostvarena vrijednost (2025.)
Broj uređenih i opremljenih dječjih igrališta	broj	10	10	10

Zakonske i druge pravne osnove
Zakon o lokalnoj i područnoj (regionalnoj) samoupravi;
Zakon o energetskoj učinkovitosti.
Cilj provedbe programa u razdoblju 2023.-2025. i pokazatelji uspješnosti kojima će se mjeriti ostvarenje tih ciljeva

1. Izgradnja i unaprjeđenje javne rasvjete
2. Stvaranje boljih uvjeta života žitelja županije
3. Subvencioniranje turističkih kredita

Program 3901 Razvoj turizma

	Plan 2025.	Izvršenje 2025.	Indeks
3901	272.500,00	240.960,32	88,43

Opis programa
Navedeni program se provodi kroz tri aktivnosti:

1. 3901-01 Promidžba turizma
2. 3901-03 Udruženo oglašavanje
3. 3901-04 Subvencioniranje turističkih kredita.

A 3901-01 Promidžba turizma
Naziv i brojčana oznaka mjere iz Provedbenog programa 2021. – 2025.
01.01.04.04. Povećanje prepoznatljivosti destinacije

	Plan 2025.	Izvršenje 2025.	Indeks
3901-01	201.500,00	175.872,18	87,28

Sukladno ciljevima i prioritetima Glavnog plana razvoja turizma Zadarske županije, Zadarska županija tijekom cijele godine provodi aktivnosti kojima se želi podići svijest o Zadarskoj županiji kao privlačnoj turističkoj destinaciji te time utjecati na povećanje potražnje za turističkim proizvodima, povećanje turističkog prometa i opće potrošnje.
Zato je Zadarska županija i ove godine pokrenula Program za dodjelu potpora događanjima u turizmu. 28. siječnja 2025. godine na službenim mrežnim stranicama Zadarske županije Upravni odjel za gospodarstvo i turizam objavio je Javni poziv za dodjelu potpora događanjima u turizmu na području Zadarske županije za 2025. godinu. Programom je predviđeno poticanje i sufinanciranje razvoja turističkih manifestacija i projekta koje promoviraju Zadarsku županiju s ciljem obogaćivanja i poboljšanja turističke ponude. Predmet Programa je dodjela bespovratnih novčanih sredstava Zadarske županije za događanja u turizmu na području Zadarske županije u 2025. godini, a koja predstavljaju snažan motiv dolaska turista te obogaćivanje turističkog sadržaja destinacije, i to: kulturna/zabavna, sportska te enogastronomska, povijesna, tradicijska i ostala događanja. Provedba ovoga Programa doprinosi promociji kulture, kulturne i povijesne baštine; poboljšanju, obogaćivanju turističke ponude; razvoju kongresnog, ruralnog i ostalih selektivnih oblika turizma; poboljšanju kvalitete i produženju turističke sezone; podizanju vrijednosti turističke destinacije; posebno potiče stvaranje cjelogodišnje ponude proizvoda i doživljaja utemeljene na tradiciji kulture i turizma; međunarodno promoviranje turističke ponude Zadarske županije.

Pravo na podnošenje prijava, korisnici potpora mogle su biti pravne i fizičke osobe, i to: turističke zajednice, trgovačka društva, obrti, zadruge/udruge, sportski savezi, javne ustanove (osim onih kojima je osnivač Zadarska županija), ustanove u kulturi (osim onih kojima je osnivač Zadarska županija) i umjetničke organizacije na području Zadarske županije.
Na javni poziv za dodjelu potpora događanjima u turizmu na području Zadarske županije za 2025. godinu pristiglo je 179 prijava, a za 85 najbolje ocjenjenih prijava koje ispunjavaju sve uvjete ovog Programa osiguran je iznos od 127.000,00 eura.
Krajem 2024. godine potpisali smo Sporazum o suradnji na projektu Camino Zadar s Bratovštinom sv. Jakova zajedno s osam turističkih zajednica. Dana 5. travnja 2025. godine otvorila se dionica staze Camino Zadar simboličnim hodanjem i organiziranim hodočašćem dijelom označene rute Camino Zadar, od Kožina do Nina u duljini od 13 km. Ruta Camino Zadar pruža jedinstvenu priliku za duhovni mir, kulturno obogaćivanje i uživanje u prirodnim ljepotama zadarskog kraja. Vodeći kroz povijesne gradske jezgre, slikovite krajolike i drevne puteve, ova ruta omogućuje svakom hodočasniku da osjeti duh prošlih vremena, slijedeći stope srednjovjekovnih hodočasnika.
Nadahnut dugom tradicijom hodočašća u Santiago de Compostela, u koji se iz hrvatskih krajeva pješači od davne 1206. godine, *Camino Croatia* s lokalnim upravama i turističkim zajednicama organizirano uređuje i obnavlja srednjovjekovne hodočasničke rute koje povezuju prirodu, kulturu, povijest i hodočasničku tradiciju. Na sada već podužem popisu ruta *Camina* Hrvatska nalaze se *Camino* Imota, *Camino* Korčula, *Camino* Brač, *Camino* Krk, *Camino* Međimurje, *Camino* Podravina, *Camino* Banovina, *Camino* južna Istra, *Camino* Zagorje, *Camino* Šibenik, a 153 km novih kilometara rute kroz Zadarsku županiju atraktivan su dodatak ovom popisu za hodanje. Cjelokupna dionica staze *Camino* Zadar proteže se na 153 km dionice od Pirovca do Selina, na ruti je postavljeno 150 metalnih oznaka, 150 oznaka naljepnica i bojanih oznaka između njih. Tijekom 2025. godine odradile su se dvije faze projekta: prva faza - digitalno mapiranje rute, temeljito označavanje, vizualni identitet i druga faza – mrežnih stranica, edukacija, brošura s info kartom dionice, izrada pečata i tisak materijala. U prosincu 2025. godine potpisan je Ugovor o financijskoj potpori projektu Camino Pag. Zadarska županija je u ovom izvještajnom razdoblju izdvojila iznos od 9.856,50 eura za navedene troškove.
Tijekom 2025. godine, u želji za podizanjem opće razine kvalitete životnog prostora, očuvanja i unapređivanja turističkog prostora i zaštite okoliša Zadarska županija pokrenula je novi Program za dodjelu **„Premium turizam“ nagrada**.
Zadarska županija nije samo destinacija s prekrasnim krajolicima i bogatom poviješću, već i mjesto gdje se inovacije i tradicija susreću, stvarajući jedinstveni turistički doživljaj. U godinama koje su bile izazovne za turistički sektor, Zadarska županija pokazala je da je moguće prilagoditi se novim uvjetima i nastaviti s uspješnim razvojem. Fokus ovog Programa je na kreativnosti i kontinuiranom unaprjeđenju ponude u turizmu.
Nagrade su se dodijelile u pet glavnih kategorija, i to za:
1. Gastronomski objekt godine,
2. Aktivni turizam godine,
3. Turistički događaj godine,
4. Suvenir godine i
5. Osoba godine.

Dana 10. prosinca 2025. godine u Providurovoj palači u Zadru održana je prva svečana dodjela nagrada „Premium” Zadarske županije – novog županijskog programa koji nagrađuje inovativnost, kreativnost i izvrsnost u turizmu. Ovim programom želi se dodatno podići kvaliteta turističke ponude, valorizirati baština te potaknuti stvaranje održivih i autentičnih doživljaja koji čine prepoznatljiv identitet županije. Svi nagrađeni primili su jedinstvene staklene skulpture zadarske kiparice Zvonimire Karavida, izrađene tehnikom staklene fuzije.

Skulpture, oblikovane u minimalističkom i eteričnom stilu, nose reljef maslinove grančice – simbola koji se nalazi i u grbu Zadarske županije – čime predstavljaju povezanost tradicije, snage i trajnosti. Svaka skulptura jedinstvena je po svojoj teksturi, postavljena na kameno postolje s ugraviranim imenom nagrađenog i kategorijom. Osim navedenih skulptura nagrađeni su primili i potpore u ukupnom iznosu od 10.000,00 eura.

Pokazatelji rezultata

Pokazatelj rezultata (naziv pokazatelja)	Jedinica	Polazna vrijednost	Ciljana vrijednost (2025.)	Ostvarena vrijednost (2025.)
Broj podržanih organizacija manifestacija i drugih događanja (broj dodijeljenih potpora)	broj	69	70	85

Pokazatelji učinka

Pokazatelj učinka (naziv pokazatelja)	Jedinica	Polazna vrijednost	Ciljana vrijednost (2025.)	Ostvarena vrijednost (2025.)
Broj gostiju	broj	2.000.000	2.200.000	2.222.139
Broj noćenja	broj	15.500.000	16.000.000	15.526.914

A 3901-03 Udruženo oglašavanje

Naziv i brojčana oznaka mjere iz Provedbenog programa 2021. – 2025.

01.01.04.01. Razvoj sustava upravljanja destinacijom

	Plan 2025.	Izvršenje 2025.	Indeks
3901-03	60.000,00	60.000,00	100,00

Realizacija projekta promidžbe Zadarske turističke regije u promotivnim kampanjama niskotarifne aviokompanije Ryanair nastavila se i tijekom 2025. godine te su planirana sredstva u iznosu od 45.000,00 eura isplaćena u drugoj polovini 2025. godine.

Jedriličarskom klubu Uskok za sufinanciranje projekta Izgradnja fotonaponske elektrane na objektu Jedriličarskog kluba Uskok odjel je isplatio potporu u iznosu od 15.000,00 eura.

Pokazatelji učinka

Pokazatelj učinka (naziv pokazatelja)	Jedinica	Polazna vrijednost	Ciljana vrijednost (2025.)	Ostvarena vrijednost (2025.)
Ukupni broj putnika	broj	1.200.000	1.600.000	1.639.167

A 3901-04 Subvencioniranje turističkih kredita

Naziv i brojčana oznaka mjere iz Provedbenog programa 2021. – 2025.

01.01.04.02. Razvoj i unaprjeđenje turističke infrastrukture

	Plan 2025.	Izvršenje 2025.	Indeks
3901-04	11.000,00	5.088,14	46,26

Tijekom 2025. godine nastavilo se sa sufinanciranjem kamate Programa kreditiranja obiteljskog smještaja *Welcome* na području Zadarske županije. Tijekom izvještajnog razdoblja za subvencije kamata po ovom Programu isplaćeno je 707,24 eura. Tijekom 2023. godine pokrenuli smo Program kreditiranja privatnih iznajmljivača na području Zadarske županije. Sredstva se odobravaju isključivo za uređenje, modernizaciju (podizanje kvalitete objekta), nabavu opreme u svrhu poboljšanja ili proširenja ponude usluga. Županija će za odobrene

kredite prema Programu subvencionirati kamatnu stopu u visini od 2,00 % godišnje, fiksno, za cijelo vrijeme trajanja kredita (razdoblje korištenja, počeka i otplate). Visina kredita može biti od 10.000,00 do 30.000,00 eura (najviše jedan kredit po korisniku). Kamata se naplaćuje prema Ugovoru o kreditu između Poslovne banke i korisnika u tijeku korištenja kredita. Do sad je stiglo 8 kreditnih zahtjeva, Povjerenstvo je odobrilo 5 zahtjeva, a od toga je realizirano 3 kredita i isplaćen iznos od 4.380,90 eura kamata. Rok otplate kredita može biti do 6 godina.

Pokazatelj rezultata:

Pokazatelj rezultata (naziv pokazatelja)	Jedinica	Polazna vrijednost	Ciljana vrijednost (2025.)	Ostvarena vrijednost (2025.)
Broj dodijeljenih potpora	broj	10	10	0
Broj obnovljenih kuća	broj	10	10	0

Zakonske i druge pravne osnove

Zakon o lokalnoj i područnoj (regionalnoj) samoupravi
Zakon o pružanju usluga u turizmu
Zakon o turističkim zajednicama i promicanju hrvatskog turizma
Zakon o ugostiteljskoj djelatnosti
Zakon o članarinama u turističkim zajednicama
Pravilnik o razvrstavanju, minimalnim uvjetima i kategorizaciji ugostiteljskih objekata kampova iz skupine "kampovi i druge vrste ugostiteljskih objekata za smještaj"
Pravilnik o razvrstavanju, kategorizaciji i posebnim standardima ugostiteljskih objekata iz skupine hoteli
Pravilnik o razvrstavanju i kategorizaciji objekata u kojima se pružaju ugostiteljske usluge u domaćinstvu
Pravilnik o razvrstavanju i kategorizaciji drugih vrsta ugostiteljskih objekata za smještaj iz skupine „kampovi i druge vrste ugostiteljskih objekata za smještaj“
Pravilnik o pružanju ugostiteljskih usluga u seljačkom domaćinstvu
Pravilnik o posebnim uvjetima koje moraju ispunjavati zaposleni u turističkom uredu turističke zajednice općine, grada, županije i glavnom uredu Hrvatske turističke zajednice
Pravilnik o javnoj turističkoj infrastrukturi
Pravilnik o proglašavanju turističkih općina i gradova i o razvrstavanju naselja u turističke razrede
Pravilnik o kriterijima za razvrstavanje naselja u turističke razrede
Pravilnik o najnižem i najvišem iznosu turističke pristojbe

Cilj provedbe programa u razdoblju 2023.-2025. i pokazatelji uspješnosti kojima će se mjeriti ostvarenje tih ciljeva

1. Uspostava učinkovitog sustava upravljanja potencijalima i resursima
2. Razvoj konkurentnog poduzetništva, turizma, poljoprivrede i ribarstva
3. Prepoznatljivost i očuvanje kulturne i prirodne baštine
4. Unaprjeđenje zaštite okoliša i kvalitete života

Odlični gospodarski pokazatelji u Zadarskoj županiji nastavljeni su i tijekom 2025. godine. Prema podacima Hrvatskog zavoda za mirovinsko osiguranje, posljednjeg dana prosinca 2025. godine u Zadarskoj županiji evidentirano je 66.270 zaposlenih što je povećanje za 1.045 zaposlenih (1,6 %) u odnosu na isti dan godinu ranije. Trend je i dalje vrlo pozitivan te je za očekivati daljnji razvoj gospodarskih aktivnosti. Zadarska županija u okviru svojih proračunskih mogućnosti provodi niz aktivnosti kojima potiče gospodarski rast.
Ove godine imamo odlične turističke rezultate, s oko dva posto više dolazaka turista i oko jedan posto više noćenja nego lani. Taj rast prvi puta nije ostvaren u dva ljetna mjeseca, nego u predsezoni i u posezoni, što jača ukupni rezultat. U Zadarskoj županiji tijekom 2025. godine

ostvareno je 2.222.139 dolazaka i 15.526.914 noćenja. Tako je u izvještajnom razdoblju od siječnja do prosinca 2025. godine ostvareno 2 % više dolazaka u odnosu na isto razdoblje 2024. godine (ostvareno 2.176.177 dolazaka) te 1 % više noćenja od prošlogodišnjeg izvještajnog razdoblja (ostvareno 15.425.621 noćenja). Od toga su domaći turisti s ostvarenih 380.170 dolazaka i s ostvarenih 3.802.404 noćenja, dok su strani gosti ostvarili 1.841.969 dolazaka, a noćenja 11.724.510.

U luke kojima upravlja Lučka uprava Zadar tijekom 2025. godine uplovilo je ukupno 225 kruzera. U periodu od siječnja do 30. studenog 2025. godini, došlo je 294.497 putnika. Od ukupnog broja brodova (225), najveći dio otpada na putničku luku Gaženica (136) odnosno 60,44%, na putničku luku Zadar (Poluotok) 82 ticanja odnosno 36,44% dok je na sidrištu bilo 7 brodova (3,11% udio).

Zračna luka Zadar tijekom 2025. godine ostvarila je rekordan broj putnika, čak 1.639.167 putnika što čini povećanje od 2,87% u odnosu na prošlu godinu.

Razdjel 070 UPRAVNI ODJEL ZA POLJOPRIVREDU, RIBARSTVO I EU FONDOVE

Uvod

Upravni odjel za poljoprivredu, ribarstvo i EU fondove obavlja upravne i stručne poslove u području poljoprivrede, ribarstva i akvakulture, šumarstva, lovstva, vodnog gospodarstva, poslove ruralnog i otočnog razvoja odnosno poslove vezane uz djelovanje poljoprivrednih gospodarstava, razvoj i obnovu ruralnih područja, analitičko planske i organizacijsko koordinacijske poslove iz istih područja, poslove provedbe nacionalnog programa razvitka otoka, izrade i provedbe programa održivog razvitka otoka te obavlja i druge poslove sukladno zakonu. Obavlja poslove iz područja regionalnog razvoja, izrade i provođenja strateških dokumenata regionalnog značaja te provedbe programa regionalne razvojne politike te koordinaciju i vrednovanje prijava prioritetnih i razvojnih projekta značajnih za Zadarsku županiju. Osigurava razvoj i provedbu projekata od županijskog interesa te ih povezuje s potencijalnim izvorima financiranja s naglaskom na EU fondove. Za potrebe iniciranja i provođenja projekata u sklopu fondova EU Odjel koordinira rad upravnih tijela Zadarske županije, trgovačkih društava i ustanova kojima je osnivač ili većinski vlasnik Zadarska županija. Odjel obavlja i povjerene poslove državne uprave koji su posebnim zakonima povjereni Županiji i koji se odnose na poljoprivredu, šumarstvo i šume te poslove uspostavljanja i vođenja upisnika dobavljača božićnih drvaca.

Upravni odjel za poljoprivredu, ribarstvo i EU fondove klasificiran je u 5 glava:

070-01 Upravni odjel za poljoprivredu, ribarstvo i EU fondove
070-02 Agencija za ruralni razvoj – AGRRA
070-03 Ustanova Inovacija
070-04 Agencija za razvoj Zadarske županije – Zadra Nova
070-05 Skloniste za napuštene i izgubljene životinje Zadarske županije

Razdjel 070 Upravni odjel za poljoprivredu, ribarstvo i EU fondove

	Plan 2025.	Izvršenje 2025.	Indeks
070	8.324.478,37	6.194.294,44	74,41

Ukupni rashodi u Razdjelu 070 Upravnog odjela za poljoprivredu, ribarstvo i EU fondove u 2025. godini planirani su u iznosu od 8.324.478,37 eura-a, a izvršeni u iznosu od 6.194.294,44 eura-a odnosno 85,01 % od plana, pri čemu je sam Upravni odjel za poljoprivredu, ribarstvo i EU fondove imao izvršenje od 81,91%, Agencija za ruralni razvoj – AGRRA-a 85,65%, Inovacija 86,63%, Agencija za razvoj Zadarske županije – Zadra Nova 62,03% i Skloniste za napuštene i izgubljene životinje Zadarske županije 11,91%.

Glava 070-01 - Upravni odjel za poljoprivredu, ribarstvo i EU fondove

	Plan 2025.	Izvršenje 2025.	Indeks
070-01	2.238.343,12	1.833.359,60	81,91

Ukupni rashodi Upravnog odjela za poljoprivredu, ribarstvo i EU fondove u 2025. godini planirani su u ukupnom iznosu od 2.238.343,12 eura-a, a izvršeni u iznosu od 1.833.359,60 eura-a odnosno 81,91% od plana.
Programi Odjela su:

- Razvoj poljoprivrede i ribarstva,
- Vodno gospodarstvo
- Šumarstvo
- Lovstvo
- Razvojni projekti EU
- Projekti u pripremi
- Nacionalni EU projekti
- Međunarodni EU projekti

Program 3601 Razvoj poljoprivrede i ribarstva

	Plan 2025.	Izvršenje 2025.	Indeks
3601	1.157.551,34	989.817,19	85,51

Opis programa
Provedba Razvoja poljoprivrede i ribarstva ima za cilj podizanje konkurentnosti poljoprivredne proizvodnje i ribarstva u našoj županiji te razvoj ruralnog područja. Program se provodi kroz više aktivnosti, tekućih i kapitalnih projekata za koje u nastavku dajemo obrazloženje rashoda po pojedinim stavkama. U izvještajnom razdoblju izvršenje Programa Razvoja poljoprivrede i ribarstva iznosi 85,51 %.
Zakonske i druge pravne osnove
Zakon o poljoprivredi (NN, br.118/18, 42/20, 127/20, 52/21, 152/22)
Strateški plan Zajedničke poljoprivredne politike Republike Hrvatske 2023. – 2027.
Program za ribarstvo i akvakulturu Republike Hrvatske za programsko razdoblje 2021. – 2027.
Zakon o vodama (NN, br. 66/19, 84/21, 47/23)
Zakon o financiranju vodnoga gospodarstva (NN, br. 153/09, 90/11, 56/13, 154/14, 119/15, 120/16, 127/17, 66/19)
Nacionalni projekt navodnjavanja i gospodarenja poljoprivrednim zemljištem i vodama u Republici Hrvatskoj (NAPNAV)
Zakon o udrugama (NN, br. 74/14, 70/17, 98/19, 151/22)
Pravilnik o upravljanju i uređenju sustava za navodnjavanje (NN, br. 83/10, 76/14, 66/19)
Pravilnik o uvjetima i mjerilima za sufinanciranje gradnje građevina za navodnjavanje u vlasništvu fizičkih i pravnih osoba (NN, br. 83/10)
Zakon o zaštiti životinja (NN 102/17, 32/19)
Zakon o veterinarstvu (NN, br. 82/13, 148/13, 115/18, 52/21, 83/22, 152/22, 18/23)
Nacionalna razvojna strategija Republike Hrvatske do 2030. godine
Provedbeni program Zadarske županije 2021. - 2025.
Plan razvoja Zadarske županije 2021. - 2027.
A 3601-02 Znanstveni i stručni projekti u poljoprivredi i ribarstvu
Naziv i brojčana oznaka mjere iz Provedbenog programa 2021. – 2025.
03.09.15.01. Razvoj potporne infrastrukture za potrebe poljoprivredne proizvodnje

	Plan 2025.	Izvršenje 2025.	Indeks
3601-02	35.000,00	23.750,00	67,86

Sredstva su utrošena za provedbu projekta o suradnji na očuvanju, razvoju i promicanju autohtonih sorata vinove loze i njihovih vina između regija Alenquer (Portugal) i Ravnih kotara (Hrvatska), koji traje 5 godina zatim za usluge istraživanja revitalizacije starih sorti vinove loze Dugovrst bijeli i Galac crni. Ostala sredstva na ovoj poziciji utrošena su za izradu Elaborata

prostorno-tehnološkog kapaciteta za uzgoj školjkaša u zoni A2 u području podvelebitskog kanala te izradu projektnog prijedloga za poziv prekograničnog programa Italija-Hrvatska na temu sustava nadzora i razvoja upravljačkih alata i politika zaštite morskog okoliša.

Pokazatelji rezultata

Pokazatelj rezultata	Jedinica	Polazna vrijednost	Ciljana vrijednost (2025.)	Ostvarena vrijednost (2025.)
Broj projekata	broj	4	4	3

A 3601-03 Potpore u poljoprivredi i ruralnom razvoju

Naziv i brojčana oznaka mjere iz Provedbenog programa 2021. – 2025.

03.09.15.03. Poticanje ulaganja u ekološku proizvodnju i zaštitu autohtonih poljoprivrednih proizvoda, sorti i pasmina

	Plan 2025.	Izvršenje 2025.	Indeks
3601-03	290.000,00	288.863,06	99,61

Iz Proračuna Zadarske županije za 2025. godinu isplaćeno je ukupno 250.000,00 EUR-a za potpore u poljoprivredi i ruralnom razvoju odnosno, odobren je 151 zahtjev za potporom. Potpore za marikulturu su isplaćene u iznosu od 14.427,77 EUR-a i to za 8 odobrenih zahtjeva, a potpore za udruge u iznosu od 19.535,29 EUR-a za 13 odobrenih zahtjeva.

Pokazatelji rezultata

Pokazatelj rezultata	Jedinica	Polazna vrijednost	Ciljana vrijednost (2025.)	Ostvarena vrijednosti (2025.)
Broj korisnika potpore (broj dodijeljenih financijskih potpora)	Korisnik/zahtjev	120	125	172

T 3601-05 Upravljanje i održavanje SN Baštica

	Plan 2025.	Izvršenje 2025.	Indeks
3601-05	194.780,54	146.163,19	75,04

Planirana sredstva utrošena su sukladno Programu održavanja SN Baštica za 2025. godinu pri čemu je 28.662,55 eura bio trošak el. energije, 20.650,00 eura za upravljanje sustavom navodnjavanja, 30.290,61 eura za kupnju vode iz vodoopskrbnog sustava, 61.301,35 eura utrošeno je za tekuće i investicijsko održavanje opreme što je bilo manje od planiranog, a ostalo na usluge telefona, interneta te naknade za korištenje voda i ugovore o djelu.

Pokazatelji rezultata

Pokazatelj rezultata (naziv pokazatelja)	Jedinica	Polazna vrijednost	Ciljana vrijednost (2025.)	Ostvarena vrijednosti (2025.)
Površine pod sustavom javnog navodnjavanja	ha	304	304	298
Broj korisnika sustava javnog navodnjavanja	korisnik	18	18	20

A3601-09 Ostale aktivnosti

Naziv i brojčana oznaka mjere iz Provedbenog programa 2021. – 2025.

03.09.15.03. Poticanje ulaganja u ekološku proizvodnju i zaštitu autohtonih poljoprivrednih proizvoda, sorti i pasmina

	Plan 2025.	Izvršenje 2025.	Indeks

3601-09	35.750,00	19.474,31	54,47

Kroz ovu aktivnost utrošena su sredstva za održavanje i ažuriranje mrežne stranice i aplikacije www.agroturizam-zadar.hr i monitoring umjetnog ribljeg grebena. Plaćena je godišnja licenca i održavanje SOM aplikacije preko koje se provode svi natječaji u županiji. Kroz ovu aktivnost vršena su i plaćanja najma prostora za različite radionice.
Slabija iskorištenost sredstava nastala je zbog neiskorištenosti sredstava planiranih za plaćanje odvjetničkih troškova.

Pokazatelji rezultata

n/p

K3601-19 SN Vransko polje

	Plan 2025.	Izvršenje 2025.	Indeks
3601-19	75.002,82	44.806,97	59,74

U izvještajnom periodu na ovom kapitalnom projektu su izvršene usluge vještačenja čestica zemlje SN Vransko polje, podsustava Gorčine od strane sudskih vještaka građevinske, geodetske i poljoprivredne struke te su istima plaćeni troškovi. Također su vlasnicima zemljišta plaćene naknade za služnost, a plaćeni su: projektna dokumentacija, odvjetnički troškovi te služnost voda.

Pokazatelji rezultata

Pokazatelj rezultata (naziv pokazatelja)	Jedinica	Polazna vrijednost	Ciljana vrijednost (2025.)	Ostvarena vrijednosti (2025.)
Broj izrađene projektne dokumentacije	komad	2	2	0

T3601-22 Organizacija manifestacija i festivala

Naziv i brojčana oznaka mjere iz Provedbenog programa 2021. – 2025.

03.09.15.03. Poticanje ulaganja u ekološku proizvodnju i zaštitu autohtonih poljoprivrednih proizvoda, sorti i pasmina

	Plan 2025.	Izvršenje 2025.	Indeks
3601-22	32.250,00	17.599,59	54,57

Sredstva su utrošena za financiranje aktivnosti i manifestacija koje doprinose promociji obiteljskih poljoprivrednih gospodarstava kao i tradicionalnih proizvoda s područja Zadarske županije kao što su: Gastro manifestacija „Okusi Novigradske dagnje“, „Najuzornija hrvatska seoska žena“, manifestacija „Degustacija mladih vina i maslinovih ulja – NADIN 2025“, Specijalnu izložbu njemačkih ovčara.
Slabija iskorištenost sredstava na ovoj poziciji nastala je jer se većina udruga koje i organiziraju manifestacije sufinancirala kroz potpore za udruge.

Pokazatelji rezultata

n/p

A3601-24 Agroprognoza

Naziv i brojčana oznaka mjere iz Provedbenog programa 2021. – 2025.

03.09.15.03. Poticanje ulaganja u ekološku proizvodnju i zaštitu autohtonih poljoprivrednih proizvoda, sorti i pasmina

	Plan 2025.	Izvršenje 2025.	Indeks
3601-24	12.330,00	11.611,02	94,17

Kroz ovu aktivnost sredstva su utrošena za usluge davanja preporuka stručnjaka za zaštitu bilja, obilazak i održavanje opreme i web stranice. Dio sredstava iskorišten je za nabavu opreme, točnije kupljene su dvije automatske lovke sa mehanizmom samostalnog čišćenja za potrebe praćenja i nadzor štetnika, te su sve planirane aktivnosti u potpunosti realizirane.

Pokazatelji rezultata

Pokazatelj rezultata (naziv pokazatelja)	Jedinica	Polazna vrijednost	Ciljana vrijednost (2025)	Ostvarena vrijednosti (2025.)
Broj danih preporuka za zaštitu bilja	preporuka	45	45	43

T3601-25 Upravljanje i održavanje SN Lišansko polje

Naziv i brojčana oznaka mjere iz Provedbenog programa 2021. – 2025.

03.09.15.01. Razvoj potporne infrastrukture za potrebe poljoprivredne proizvodnje

	Plan 2025.	Izvršenje 2025.	Indeks
3601-25	66.398,50	57.968,78	87,30

Planirana sredstva utrošena su sukladno Programu održavanja SN Lišansko polje za 2025. godinu pri čemu je 1.816,24 eura bio trošak el. energije, 16.000,00 eura za upravljanje sustavom navodnjavanja, 33.415,13 eura utrošeno je za tekuće i investicijsko održavanje sustava, a ostalo na usluge telefona, interneta, naknade za korištenje voda, deratizaciju i dezinsekciju, laboratorijske usluge uzorkovanja vode iz akumulacije te postavljanje dodatne kamere na sustav nadzora.

Pokazatelji rezultata

Pokazatelj rezultata (naziv pokazatelja)	Jedinica	Polazna vrijednost	Ciljana vrijednost (2025.)	Ostvarena vrijednosti (2025.)
Površine pod sustavom javnog navodnjavanja	ha	216	216	216
Broj korisnika sustava javnog navodnjavanja	korisnik	1	1	1

T 3601-26 Upravljanje i održavanje SN Donja Baštica

Naziv i brojčana oznaka mjere iz Provedbenog programa 2021. – 2025.

03.09.15.01. Razvoj potporne infrastrukture za potrebe poljoprivredne proizvodnje

	Plan 2025.	Izvršenje 2025.	Indeks
3601-26	33.376,58	28.075,84	84,12

Planirana sredstva utrošena su sukladno Programu održavanja SN Donja Baštica za 2025. godinu pri čemu je 241,76 eura bio trošak el. energije, 9.925,00 eura za upravljanje sustavom navodnjavanja, 13.045,00 eura utrošeno je za tekuće i investicijsko održavanje sustava, a ostalo na služnost vodova.

Pokazatelji rezultata

Pokazatelj rezultata (naziv pokazatelja)	Jedinica	Polazna vrijednost	Ciljana vrijednost (2025.)	Ostvarena vrijednosti (2025.)
Površine pod sustavom javnog navodnjavanja	ha	110	110	110
Broj korisnika sustava javnog navodnjavanja	korisnik	0	3	0

T3601-27 Upravljanje i održavanje SN Baštica II faza Smilčić

Naziv i brojčana oznaka mjere iz Provedbenog programa 2021. – 2025.

03.09.15.01. Razvoj potporne infrastrukture za potrebe poljoprivredne proizvodnje

	Plan 2025.	Izvršenje 2025.	Indeks
3601-27	50.937,00	29.072,43	57,07

Planirana sredstva utrošena su sukladno Programu održavanja SN Baštica II faza, Smilčić za 2025. godinu pri čemu je 4.037,15 eura bio trošak el. energije, 13.046,25 eura utrošeno je za tekuće i investicijsko održavanje opreme, 10.937,50 eura na upravljanje sustavom, a ostalo na usluge telefona, interneta, naknade za korištenje voda, te služnost voda.

Pokazatelji rezultata

Pokazatelj rezultata (naziv pokazatelja)	Jedinica	Polazna vrijednost	Ciljana vrijednost (2025.)	Ostvarena vrijednosti (2025.)
Površine pod sustavom javnog navodnjavanja	ha	83,90	128	84,85
Broj korisnika sustava javnog navodnjavanja	korisnik	31	50	40

K3601-28 Sklonište za napuštene i izgubljene životinje

Naziv i brojčana oznaka mjere iz Provedbenog programa 2021. – 2025.

03.08.12.01.Unaprjeđenje sustava za praćenje okoliša i zaštitu svih okolišnih sastavnica (zrak, vode, more, tlo, krajobraz, biljni i životinjski svijet te zemljina kamena kora)

	Plan 2025.	Izvršenje 2025.	Indeks
3601-28	325.725,00	317.707,00	97,54

U tekućoj godini iznos koji je potrošen odnosio se na izgradnju Skloništa za životinje. Radovi na izgradnji skloništa za napuštene i izgubljene životinje na k.č. br. 627/61, k. o. Bokanjac su produljeni nakon odluke o implementaciji novih standarda odnosno preporuka Uprave za veterinarstvo za poboljšanje kvalitete i funkcionalniji rad skloništa. S obzirom da je izgradnja skloništa u završnoj fazi dio sredstava se odnosi na opremanje objekata Skloništa za životinje. Sklonište se oprema potrebnim sitnim inventarom i opremom kojom će biti omogućena kvalitetna briga za životinje u skloništu.

Pokazatelji rezultata

Pokazatelj rezultata (naziv pokazatelja)	Jedinica	Polazna vrijednost	Ciljana vrijednost (2025.)	Ostvarena vrijednosti (2025.)
Broj izgrađene i opremljene infrastrukture (izgrađen i opremljen centar)	objekt	0	1	1

K3601-30 Koordinacijska radna skupina za zaštitu životinja

Naziv i brojčana oznaka mjere iz Provedbenog programa 2021. – 2025.

03.08.12.01.Unaprjeđenje sustava za praćenje okoliša i zaštitu svih okolišnih sastavnica (zrak, vode, more, tlo, krajobraz, biljni i životinjski svijet te zemljina kamena kora)

	Plan 2025.	Izvršenje 2025.	Indeks
3601-30	6.000,00	4.725,00	78,75

Koordinacijska radna skupna za zaštitu životinja Zadarske županije naziva KOORA je županijsko radno tijelo osnovano s ciljem unapređenja sustava zaštite životinja te bolje koordinacije svih relevantnih dionika. Izvršenje proračuna odnosi se na trošak vizualnog identiteta, trošak intelektualnih usluga predavača za prvu sjednicu te pripremu i izradu radnih materijala podijeljenim članovima radne skupine.

Pokazatelj rezultata (naziv pokazatelja)	Jedinica	Polazna vrijednost	Ciljana vrijednost (2025)	Ostvarena vrijednosti (2025.)

Održani sastanci radne skupine	broj	0	2	2

Program 3603 Vodno gospodarstvo

	Plan 2025.	Izvršenje 2025.	Indeks
3603	258.000,00	258.000,00	100,00

Odjel je sufinancirao izradu projektne dokumentacije te izgradnju za lokalne sustave vodoopskrbe i odvodnje kao i prijevoz vode za piće na području Zadarske županije. U izvještajnom razdoblju izvršenje Programa Vodno gospodarstvo iznosi 100,00% .

A3603-01 Priprema i projektiranje objekata za vodoopskrbu i odvodnju

Naziv i brojčana oznaka mjere iz Provedbenog programa 2021. – 2025.

03.08.13.02. Unaprjeđenje kvalitete i održivo upravljanje sustava vodoopskrbe i odvodnje (vodnog gospodarstva)

	Plan 2025.	Izvršenje 2025.	Indeks
3603-01	258.000,00	258.000,00	100,00

Odjel je Program 3603 Vodno gospodarstvo planirao u skladu sa mogućnostima proračuna sa iznosom od 258.000,00 eura i u ovom izvještajnom razdoblju izvršenje je bilo u iznosu od 258.000,00 eura. Sufinancirala se izrada projektne dokumentacije i izgradnja infrastrukture na području JLS koje žele poboljšati stanje na svom području i to Grad Benkovac te Općina Polača. Također se sufinanciralo troškove prijevoza vode vodonoscem za Općinu Preko.

Pokazatelji rezultata

Pokazatelj rezultata (naziv pokazatelja)	Jedinica	Polazna vrijednost	Ciljana vrijednost (2025.)	Ostvarena vrijednosti (2025.)
Broj projekata u provedbi (broj sufinanciranih projekata u izgradnji u vodoopskrbi i odvodnji za JLS)	projekt	2	2	2
Broj projekata u provedbi (broj sufinanciranih projekata prijevoza vode za JLS)	projekt	1	1	1

Program 3605 Šumarstvo

	Plan 2025.	Izvršenje 2025.	Indeks
3605	200.000,00	200.000,00	100,00

Opis programa Odjel će sufinancirati izradu projekata ozelenjivanja javnih površina JLS, odnosno projekte vezane za podizanje, uređenje i održavanje zelenih površina JLS-a, a sve u svrhu očuvanja životne sredine i unapređenja kvalitete života ljudi na tom području.

Zakonske i druge pravne osnove

Zakon o prostornom uređenju (NN 153/13, 65/17)
Zakon o komunalnom gospodarstvu (NN 68/18, 118/18, 32/20, 145/24)
Zakon o zaštiti okoliša (NN 80/13, 153/13, 78/15, 12/18, 118/18, 14/19, 127/19)
Zakon o zaštiti prirode (NN 80/13, 15/18, 14/19, 127/19, 155/23)
Zakon o šumama (NN 68/18, 115/18, 98/19, 145/20, 125/21, 25/23)

T3605-01 Projekt ozelenjavanja javnih površina

Naziv i brojčana oznaka mjere iz Provedbenog programa 2021. – 2025.

03.08.12.06. Razvoj zelene infrastrukture na urbanim područjima i stvaranje zelenih gradova

	Plan 2025.	Izvršenje 2025.	Indeks

3605-01	200.000,00	200.000,00	100,00

Iz Proračuna Zadarske županije za 2025. godinu isplaćeno je ukupno 200.000,00 EUR za ozelenjivanje javnih površina, kroz Javni poziv jedinicama lokalne samouprave Zadarske županije za neposredno sufinanciranje provedbe mjera prilagodbe klimatskim promjenama u svrhu jačanja otpornosti urbanih sredina za 2025. godinu – ZELENI VAL**.** Iznos je raspoređen na 9 odobrenih zahtjeva. Sufinancirane su sljedeće JLS: Grad Zadar, Grad Benkovac te općine Jasenice, Lišane Ostrovičke, Pašman, Posedarje, Stankovci, Škabrnja i Sveti Filip i Jakov.

Svrha provedbe mjere

Svrha provedbe mjere je unaprjeđenje kvalitete života ljudi kroz podizanje, obnovu i održavanje zelenih površina na područjima JLS**.**

Ključne aktivnosti

Razvoj projekata ozelenjavanja javnih površina za JLS

Pokazatelji rezultata

Pokazatelj rezultata (naziv pokazatelja)	Polazna vrijednost	Ciljana vrijednost (2025.)	Ostvarena vrijednosti (2025.)
Broj prijavljenih projekata ozelenjavanja JLS	0	0	9

Program 3701 Lovstvo

	Plan 2025.	Izvršenje 2025.	Indeks
3701	47.662,00	46.101,95	96,73

Na području Zadarske županije ustanovljeno je 34 zajednička i 20 državnih lovišta. Gospodarenje lovištima temelji se na donesenim lovnogospodarskim osnovama, koje su donesene nakon ustanovljenja lovišta. Zakonom o lovstvu određeno je da se sredstva dobivena po osnovi koncesije odnosno lovozakupnine za lovišta koja se nalaze na području županije financiraju dvije aktivnosti i to: Provedba Zakona o lovstvu i Naknada prava vlasnicima zemljišta i razvoja i unapređenja lovstva. U izvještajnom razdoblju izvršenje je iznosilo 96,73%.

Zakonske i druge pravne osnove

Zakon o lovstvu (NN, br. 99/18, 32/19, 32/20, 127/24)
Zakon o lokalnoj i područnoj (regionalnoj) samoupravi (NN, br. 33/01, 60/01, 129/05, 109/07, 125/08, 36/09, 150/11, 144/12, 19/13, 137/15, 123/17, 98/19, 144/20)
Zakon o veterinarstvu (NN, br. 82/13, 148/13, 115/18, 52/21, 83/22, 152/22, 18/23)
Zakon o udrugama (NN, br. 74/14, 70/17, 98/19, 151/22)
Zakon o zaštiti prirode (NN, br. 80/13,15/18,14/19, 127/19, 155/23)

A3701-02 Provedba Zakona o lovstvu

	Plan 2025.	Izvršenje 2025.	Indeks
3701-02	12.662,00	11.101,95	87,68

Od ukupno planiranih sredstava iznos od 1.453,13 eura utrošen je na promidžbu i informiranje, iznos od 796,32 eura za zaštitu i čuvanje zajedničkih lovišta koja nisu pod ugovorom. Ostali troškovi odnose se održavanje stručnog skupa iz područja lovstva održanog u Zadarskoj županiji od 13. do 15. listopada 2025. godine. Troškovi su sljedeći: zakupnine i najamnine - 3.920,00 eura, reprezentacija - 2.275,00 eura, intelektualne usluge – 2.657,50 eura.

Pokazatelji rezultata

n/p

A 3701-03 Naknada prava vlasnicima zemljišta i razvoj unapređenja lovstva

Naziv i brojčana oznaka mjere iz Provedbenog programa 2021. – 2025.

03.09.15.03. Poticanje ulaganja u ekološku proizvodnju i zaštitu autohtonih poljoprivrednih proizvoda, sorti i pasmina

	Plan 2025.	Izvršenje 2025.	Indeks
3701-03	35.000,00	35.000,00	100,00

Sredstva od lovozakupa koje vlasnici zemljišta, čija zemljišta ulaze u sastav lovišta na području Zadarske županije, nisu potraživali temeljem objavljenog Javnog poziva utrošena su namjenski za razvoj i unapređenje lovstva sukladno članku 31. stavak 4. Zakonu o lovstvu.

Pokazatelji rezultata

Pokazatelj rezultata (naziv pokazatelja)	Jedinica	Polazna vrijednost	Ciljana vrijednost (2025.)	Ostvarena vrijednosti (2025.)
Broj korisnika potpore	korisnik	10	12	15

Program 4301 Razvojni projekti EU

	Plan 2025.	Izvršenje 2025.	Indeks
4301	99.000,00	96.013,48	96,98

Opis programa

Program doprinosi usklađivanju regionalnog razvoja s nacionalnim prioritetima, praćenje rada Razvojne agencije Zadarske županije, provedbu Plana razvoja Zadarske županije 2021. - 2027. te pripremu i provedbu razvojnih projekata kao i jačanju apsorpcijskog kapaciteta regionalnih i lokalnih dionika s područja Zadarske županije kroz pripremu projekata, međuinstitucionalnu suradnju, podizanje razine informiranosti građana o europskim procesima te pripremu i provedbu projekata financiranih kroz Programe Unije 2021. – 2027.

Zakonske i druge pravne osnove

Zakon o regionalnom razvoju Republike Hrvatske („Narodne novine“ 147/14, 123/2017, 118/2018)

Uredba o tijelima u sustavima upravljanja i kontrole korištenja Europskog socijalnog fonda, Europskog fonda za regionalni razvoj i Kohezijskog fonda, u vezi s ciljem „Ulaganje za rast i radna mjesta“ („Narodne novine“ 107/14, 23/15, 129/15, 15/17, 18/17, 46,21, 49/21)

Operativni program Konkurentnost i kohezija 2021.- 2027.

Operativni program Učinkoviti ljudski potencijali 2021. - 2027.

Integrirani teritorijalni program 2021. – 2027.

Nacionalna razvojna strategija Republike Hrvatske do 2030. godine

Provedbeni program Zadarske županije 2021. – 2025.

Plan razvoja Zadarske županije 2021. - 2027

T4301-37 Poljoprivredno edukacijski centar

Naziv i brojčana oznaka mjere iz Provedbenog programa 2021. – 2025.

03.09.15.01. Razvoj potporne infrastrukture za potrebe poljoprivredne proizvodnje

	Plan 2025.	Izvršenje 2025.	Indeks
4301	99.000,00	96.013,48	96,98

Sredstva su utrošena za projektnu dokumentaciju i izgradnju parkirališta u Poljoprivredno-edukacijskom centru.

Pokazatelji rezultata

n/p

Program 4304 Projekti u pripremi

	Plan 2025.	Izvršenje 2025.	Indeks
4304	170.000,00	26.312,50	15,48

Kroz ovaj program pripremili su se i prijavili projekti za financiranje kroz nacionalne i EU izvore koji su dostupni u financijskom razdoblju 2021.-2027.

Zakonske i druge pravne osnove

Operativni program Konkurentnost i kohezija 2021.-2027.

Operativni program Učinkoviti ljudski potencijali 2021.-2027.

Integrirani teritorijalni program 2021. – 2027.
Nacionalna razvojna strategija Republike Hrvatske do 2030. godine
Provedbeni program Zadarske županije 2021.-2025.
Plan razvoja Zadarske županije 2021.-2027.

T4304-03 EU - Projekti u pripremi

Naziv i brojčana oznaka mjere iz Provedbenog programa 2021. – 2025.

01.03.07.04 Jačanje kapaciteta za učinkovito korištenje fondova EU te pripremu i provedbu razvojnih projekata

	Plan 2025.	Izvršenje 2025.	Indeks
4304-03	170.000,00	26.312,50	15,48

Najveći dio sredstava planiran je za projekte ugovorene u 2025. godini, a koji će se financirati iz nacionalnih i EU izvora dostupnih u financijskom razdoblju 2021.–2027. Međutim, najveći broj projekata je s provedbom ipak započeo tek u 2026. godini, pa posljedično tom predviđena sredstva u ovom razdoblju nisu utrošena.
Dio sredstava koji je realiziran odnosi se na savjetodavne usluge vezane na pripremu projekta digitalizacije procesa i zajedničkih usluga JLP(R)S-ova, dok sredstva planirana za izradu projektno-tehničke dokumentacije za energetsku obnovu zgrade Doma županije nisu utrošena jer je postupak nabave započeo u prosincu, a sukladno Ugovoru, poslovi te plaćanja za iste izvršit će se kroz 2026. godinu.

Pokazatelj rezultata (naziv pokazatelja)	Jedinica	Polazna vrijednost	Ciljana vrijednost (2025.)	Ostvarena vrijednosti (2025.)
Broj projekata u pripremi	broj	10	10	9

Program 4306 Nacionalni EU projekti

	Plan 2025.	Izvršenje 2025.	Indeks
4306	10.000,00	1.481,25	14,81

Opis programa

Navedeni program se provodi kroz tekući projekt: Sustav pametnih vezova u luci Silba.
Cilj projekta je održivim digitalnim rješenjem pridonijeti mobilnosti pomorskog prometa u luci Silba, pružajući pravovremeno informacije o dostupnosti vezova unutar luke.

Zakonske i druge pravne osnove

Operativni program Konkurentnost i kohezija 2021.-2027.
Operativni program Učinkoviti ljudski potencijali 2021.-2027.
Integrirani teritorijalni program 2021. – 2027.
Nacionalna razvojna strategija Republike Hrvatske do 2030. godine
Provedbeni program Zadarske županije 2021.-2025.
Plan razvoja Zadarske županije 2021.-2027.
EU - Mehanizam za oporavak i otpornost

K4306-30 Sustav pametnih vezova u luci Silba

Naziv i brojčana oznaka mjere iz Provedbenog programa 2021. – 2025.

03.09.16.01. Razvoj potporne infrastrukture i suprastrukture za potrebe sektora ribarstva i akvakulture

	Plan 2025.	Izvršenje 2025.	Indeks
4306	10.000,00	1.481,25	14,81

Utrošena sredstva odnose se na pokretanje postupka javne nabave u skladu s planom proračuna. Nakon uspješno provedenog postupka odabran je ponuditelj te je potpisan ugovor o implementaciji sustava. U okviru projektnih aktivnosti izrađen je i dostavljen plan diseminacije projektnih aktivnosti kojim je definirana vidljivost projekta.

Pokazatelj rezultata (naziv pokazatelja)	Jedinica	Polazna vrijednost	Ciljana vrijednost (2025.)	Ostvarena vrijednosti (2025.)
Broj uspostavljenih pametnih sustava	objekt	0	0	0

Program 4307 Međunarodni EU projekti

	Plan 2025.	Izvršenje 2025.	Indeks
4307	296.129,78	215.633,23	72,82

Opis programa

Program se provodi kroz sljedeće projekte:
1. T4307-44 3EFISHING
2. T4307-50 Projekt CRADLES
2. T4307-51 Projekt Central BIC
4. T4307-56 Projekt REVERS
5. T4307-59 Projekt BRAVE

Kroz ovaj program se financiraju pripremaju i provode EU projekti prekograničnih, transnacionalnih i međuregionalnih programa. Također se provode i mjere iz Operativnih programa vezanih za kohezijsku, ribarstvenu i poljoprivrednu politiku EU.

Zakonske i druge pravne osnove

Provedbeni program Zadarske županije 2021.-2025.
Plan razvoja Zadarske županije 2021.-2027.
Nacionalna razvojna strategija Republike Hrvatske do 2030. godine
Europski socijalni fond 2021.-2027.
Operativni program Konkurentnost i kohezija 2021.-2027.
Operativni program Učinkoviti ljudski potencijali 2021.-2027.
Integrirani teritorijalni program 2021. – 2027.

T4307-44 3EFISHING

	Plan 2025.	Izvršenje 2025.	Indeks
4307-44	30.515,00	22.332,79	73,19

Najveći dio sredstava u 2025. godini iskorišten je za plaće tri osobe angažirane na projektu te za organizaciju projektnih sastanaka. Sredstva nismo potrošili prema planu radi neočekivanih problema u provedbi projekta kod jednog od partnera, što je prouzročilo kašnjenje u realizaciji aktivnosti svih ostalih partnera, uključujući i naše. Posljedično, dio aktivnosti, kao i pripadajuća sredstva, preneseni su u 2026. godinu.

Pokazatelj rezultata	Jedinica	Polazna vrijednost	Ciljana vrijednost (2025.)	Ostvarena vrijednosti (2025.)
Broj izrađenih strateških dokumenata	dokument	n/p	n/p	n/p

T4307-50 Projekt CRADLES

	Plan 2025.	Izvršenje 2025.	Indeks
4307-50	70.150,00	57.077,23	81,36

Najveći dio sredstava utrošen je u svrhu plaćanje ugovorenih vanjskih stručnjaka za izradu izvještaja o istraživanju biološke raznolikosti i geoloških značajki ušća rijeke Zrmanje i Novigradskog mora, Studije određivanja hidroloških i hidrodinamičkih osobina estuarija rijeke Zrmanje i Novigradskog mora (Batimetrija) i studije Bioraznolikost i otpornost estuarija Zrmanje u kontekstu gospodarskih aktivnosti (razvoj gospodarskih aktivnosti u Natura 2000). Ostali troškovi su plaće za tri osobe koje rade na projektu te projektne sastanke.

Pokazatelj rezultata	Jedinica	Polazna vrijednost	Ciljana vrijednost (2025.)	Ostvarena vrijednosti (2025.)
Broj izrađenih strateških dokumenata	dokument	n/p	n/p	n/p

T4307-51 Projekt Central BIC

	Plan 2025.	Izvršenje 2025.	Indeks
4307-22	85.250,00	74.869,05	87,82

Najveći dio sredstava utrošen je za plaćanje usluga za pripremu terena za sadnju rasadnika maslina (podloge), provedbu potrebnih analiza tla te nabavu opreme za navodnjavanje maslinika te za vanjskog stručnjaka za pružanje intelektualnih usluga za potrebe projekta. Ostali troškovi su plaće za tri osobe koje rade na projektu te projektne sastanke.

Pokazatelj rezultata	Jedinica	Polazna vrijednost	Ciljana vrijednost (2025.)	Ostvarena vrijednosti (2025.)
Broj izrađenih strateških dokumenata	dokument	n/p	n/p	n/p
Nabava opreme*	komplet	1	1	1

*Objašnjenje Nabave opreme: Oprema za navodnjavanje maslinika (1komplet)

T4307-56 Projekt REVERS

Naziv i brojčana oznaka mjere iz Provedbenog programa 2021. – 2025.

01.03.07.04 Jačanje kapaciteta za učinkovito korištenje fondova EU te pripremu i provedbu razvojnih projekata

	Plan 2025.	Izvršenje 2025.	Indeks
4307-56	85.914,78	53.426,22	64.40

Utrošena sredstva odnose se na izradu marketinškog plana projekta, održavanje radionica te organizaciju info dana s ciljem informiranja i uključivanja relevantnih dionika u provedbu projektnih aktivnosti. U okviru navedenih aktivnosti predstavljeni su ciljevi i planirane aktivnosti projekta. Također je pokrenut postupak javne nabave za nabavu opreme u sklopu projekta. Ostali troškovi odnose se na plaće za dvije osobe angažirane na projektu te na troškove održavanja projektnih sastanaka.

Pokazatelj rezultata	Jedinica	Polazna vrijednost	Ciljana vrijednost (2025.)	Ostvarena vrijednosti (2025.)
Broj marketinških planova	dokument	0	1	1
Broj održanih radionica	broj	0	3	3
Broj održanih info dana	broj	0	1	1

T4307-59 Projekt BRAVE

Naziv i brojčana oznaka mjere iz Provedbenog programa 2021. – 2025.

01.03.07.04. Jačanje kapaciteta za učinkovito korištenje fondova EU te pripremu i provedbu razvojnih projekata

	Plan 2025.	Izvršenje.	Indeks
4307-59	24.300,00	6.025,33	24,80

Opis aktivnosti/projekta
S obzirom da je Glavni Ugovor (Subsidy Contract) između vodećeg partnera i Upravljačkog tijela programa (Managing Authority) potpisan tek početkom IV. kvartala 2025. godine, pomaknuli su se i rokovi za provedbu nabava i ugovaranje vanjskih stručnjaka za člana Jadranskog Savjetodavnog Odbora i monitoring zdravlja i somatskih indeksa radi utvrđivanja okolišnog statusa odabranih vrsta u područjima Natura 2000, urbanim područjima i zonama akvakulture u Zadarskoj županiji što je i razlog neuotrošenih sredstva na ovoj aktivnosti prema planiranim za 2025 godinu. Utrošena sredstva su za plaće za dvije osobe zaposlene na projektu te projektne sastanke.
Svrha provedbe mjere
Financiranje, razvoj i provedba razvojnih projekata od županijskih interesa iz područja poljoprivrede, ruralnog razvoja, turizma, zaštite okoliša sredstvima iz strukturnih i investicijskih fondova Europske unije.
Ključne aktivnosti
Poticanje razumijevanja djelovanja javnog i privatnog sektora
Izrada strateških dokumenata
Pokazatelji rezultata

Pokazatelj rezultata (naziv pokazatelja)	Polazna vrijednost	Ciljana vrijednost (2025.)	Ostvarena vrijednosti (2025.)
Broj izrađenih strateških dokumenata	n/p	n/p	n/p

Glava 070-02 Agencija za ruralni razvoj Zadarske županije - AGRRA

Uvod
Rashodi Agencije za ruralni razvoj AGRRA u glavi 070-02 za 2025. godinu **planirani su u ukupnom iznosu od 2.298.724,21 eura, a izvršeni su u izvještajnom razdoblju u iznosu od 1.968.761,63 eura** odnosno **85,65%** od plana.
Glava 070-2 Agencija za ruralni razvoj – AGRRA

	Plan 2025.	Izvršenje 2025.	Indeks
070-02	2.298.724,21	1.968.761,63	85,65

Aktivnost Agencije za ruralni razvoj – AGRRA-e provodi se kroz dva programa:
Program 3602 – Ruralni razvoj,
Program 4307 – Međunarodni EU projekti.
Program 3602 Ruralni razvoj

Program	Plan 2025.	Izvršenje 2025.	Indeks
3602	439.852,98	404.555,35	91,98

Opis programa
Program 3602 Ruralni razvoj provodi se kroz:
a) A3602-01 Djelatnost Agencije za ruralni razvoj – AGRRA;
b) A3602-03 Poljoprivredno edukacijski centar
Zakonske i druge pravne osnove:
Zakon o ustanovama,
Zakon o radu,
Zakon o javnoj nabavi,
Zakon o poljoprivredi,
Program ruralnog razvoja RH za razdoblje 2014.- 2021. – Programsko razdoblje 2023.-2027,
Operativni program za pomorstvo i ribarstvo za razdoblje 2014.- 2021. - Programsko razdoblje 2023.-2027,
Plan razvoj Zadarske županije 2021. – 2027.,

Statut Javne ustanove Agencije za ruralni razvoj Zadarske županije,
Pravilnik o radu Javne ustanove Agencije za ruralni razvoj Zadarske županije,
Pravilnik o unutarnjem ustrojstvu i sistematizaciji radnih mjesta Javne ustanove Agencije za ruralni razvoj Zadarske županije,
Pravilnik o jednostavnoj nabavi Javne ustanove Agencije za ruralni razvoj Zadarske županije.

A3602-01 Djelatnost Agencije za ruralni razvoj – AGRRA

Naziv i brojčana oznaka mjere iz Provedbenog programa 2021. – 2025.

4.12.19.02. Demografska i gospodarska revitalizacija ruralnih područja i razvoj pametnih sela

Aktivnost	Plan 2025.	Izvršenje 2025.	Indeks
3602-1	374.852,98	341.673,59	91,15

Cilj aktivnosti je provođenje osnovne djelatnosti Agencije s ciljem unaprjeđenja razvoja ruralnog prostora Zadarske županije, kroz intenziviranje suradnje u radu i suradnji na zajedničkim projektima sa partnerskim regijama u EU.

Na ovoj su aktivnosti ostvareni rashodi neophodni za obavljanje redovne djelatnosti Agencije za ruralni razvoj, a obuhvaćaju rashode poslovanja i rashode za nabavu nefinancijske imovine iz izvora financiranja 110 - Opći prihodi i primici - nadležni proračun, kao i manjim dijelom iz izvora 54 - pomoći iz inozemstva te izvora 42 - ostvarenih viškova prihoda po projektima iz prethodnog razdoblja. Ukupni rashodi osnovne djelatnosti Agencije u ovom izvještajnom razdoblja planirani su u iznosu od 374.852,98 eura, a ostvareni su u iznosu od 341.673,59 eura, odnosno 91,15% od plana. U strukturi rashoda poslovanja, najveći udio imaju rashodi za zaposlene dok manji dio čine materijalni rashodi. Osim rashoda poslovanja, u navedenom razdoblju ostvareni su rashodi za nabavu nefinancijske imovine. Najveći udio u rashodima za nabavu nefinancijske imovine ostvaren je kod rashoda za nabavu proizvedene dugotrajne imovine, a manji dio odnosi se na ostvarene rashode za nabavu neproizvedene dugotrajne imovine.

Ciljevi provedbe programa i pokazatelji uspješnosti kojima će se mjeriti ostvarenje tih ciljeva:

1. Identifikacija i razvoj većih regionalnih i međuregionalnih razvojnih projekata sukladnih strateškim razvojnim smjernicama,
2. Osmišljavanje, razvoj, apliciranje i provedba projekata sufinanciranih sredstvima EU,
3. Sudjelovanje u strateškom razvojnom planiranju na međunarodnoj, nacionalnoj, regionalnoj i lokalnoj razini,
4. Razvoj konkurentne, otporne i održive poljoprivrede i prehrambenog sektora
5. Razvoj konkurentnog, održivog i otpornog ribarstva i akvakulture

Svrha provedbe mjere

Ulaganja u razvoj ruralnih područja i pametnih sela kroz projekte iz područja gospodarstva, prometne, komunalne, društvene i druge infrastrukture u skladu s ciljevima ravnomjernog i održivog razvoja županije kako bi se unaprijedio životni standard ovih područja te postigao ostanak stanovništva na navedenim područjima i povećanje njihovog ukupnog broja.

Ključne aktivnosti

Jačanje financijskih i ljudskih resursa regionalne i lokalne samouprave
Organizacija ustanova za provedbu politike i programa ruralnog razvoja
Pružanje podrške u pripremi i provedbi projekata
Priprema i provedba razvojnih projekata

Pokazatelji rezultata

Pokazatelj rezultata (naziv pokazatelja)	Polazna vrijednost	Ciljana vrijednost (2025.)	Ostvarena vrijednost (2025.)
Broj projekata u provedbi u predmetnom području	10	10	11

A3602-03 Poljoprivredno edukacijski centar

Naziv i brojčana oznaka mjere iz Provedbenog programa 2025. – 2029.

01.01. 1.2. Stvaranje poticajnog poslovnog okruženja za razvoj proizvodnog sektora i sektora više i visoke dodane vrijednosti

Aktivnost	Plan 2025.	Izvršenje 2025.	Indeks
3602-03	65.000,00	62.881,76	96,74

Cilj aktivnosti je stručno usavršavanje i cjeloživotno obrazovanje lokalnih poljoprivrednih proizvođača, prenošenja znanja i inovacija, odnosno primjene novih tehnologija s ciljem unaprjeđenja znanja i sposobnosti lokalnih poljoprivrednika. Osim edukacije, ključna aktivnost Poljoprivredno-edukacijskog centra je plastenički inkubator kojim će se pomoći mladim obiteljskim gospodarstvima pri prelasku na proizvodnju u zatvorenom prostoru.

Na ovoj su aktivnosti u ovom izvještajnom razdoblju iz izvora financiranja 110 - Opći prihodi i primici - nadležni proračun, planirani ukupni rashodi neophodni za uspostavljanje centra u iznosu od 65.000,00 eura, a ostvareni su u iznosu od 62.881,76 eura, odnosno 96,74% od plana. U strukturi rashoda, rashodi poslovanja čine manji dio i odnose se na materijalne rashode dok rashodi za nabavu nefinancijske imovine imaju najveći udio u ukupnim rashodima i odnose se na ostvarene rashode za nabavu proizvedene dugotrajne imovine odnosno strojeve i opremu. Rashodi za zaposlene su planirani i ostvareni u sklopu aktivnosti A3602-01osnovna Djelatnost Agencije za ruralni razvoj – AGRRA.

Svrha provedbe mjere

Ulaganja u razvoj ruralnih područja i pametnih sela kroz projekte iz područja gospodarstva, prometne, komunalne, društvene i druge infrastrukture u skladu s ciljevima ravnomjernog i održivog razvoja županije kako bi se unaprijedio životni standard ovih područja te postigao ostanak stanovništva na navedenim područjima i povećanje njihovog ukupnog broja

Ključne aktivnosti

Jačanje financijskih i ljudskih resursa regionalne i lokalne samouprave
Organizacija ustanova za provedbu politike i programa ruralnog razvoja
Pružanje podrške u pripremi i provedbi projekata
Priprema i provedba razvojnih projekata

Pokazatelj rezultata (naziv pokazatelja)	Polazna vrijednost	Ciljana vrijednost (2025.)	Ostvarena vrijednost (2025.)
Broj projekata u provedbi u predmetnom području	0	1	2
Broj poduzetnika kojima su ojačane vještine kroz programe edukacija i mentorstva	0	5	5
Broj održanih događanja	0	3	10

Program 4307 Međunarodni EU projekti

Program	Plan 2025.	Izvršenje 2025.	Indeks
4307	1.858.871,23	1.564.206,28	84,15

Opis programa:

Program 4307 Međunarodni EU projekti provodi se kroz:
a) T4307-17 Projekt Green to Blue,
b) T4307-20 Projekt Climate Neutral EU Cities,
c) T4307-25 Projekt Mystical Danube,
d) T4307-26 Projekt GECO 2.2,
e) T4307-27 Projekt MAPA Marine Adriatic Parks,
f) T4307-29 Projekt GREW,

g) T4307-30 Projekt DIGITAL CP PLAN,
h) T4307-45 Projekt AI_NATURE,
i) T4307-46 Projekt GREEN SME,
j) T4307-54 Projekt EcoScape KA220-VET
k) T4307-69 – RedeeM

TP4307-17 Projekt Green to Blue

Naziv i brojčana oznaka mjere iz Provedbenog programa 2021. – 2025.

03.08.12.02. Unaprjeđenje sustava zaštite okoliša, očuvanja prirodne baštine i održivog upravljanja prostornim resursima

	Plan 2025.	Izvršenje 2025.	Indeks
4307-17	923,64	0,00	0,00

Opis projekta

Projektna prioritetna os je zaštita okoliša i borba protiv klimatskih promjena. Projekt koji je snažno usmjeren na održivost okoliša koji razvija strategiju usmjerenu na uvođenje tehničkih vještina zaštite okoliša. S tim u svezi osnovni operativni cilj projekta je pružiti sektorskim dionicima učinkovit i funkcionalan program obuke, kako bi se unaprijedio sustav upravljanja okolišem i razvile tehničke vještine snažno usmjerene na održivost aktivnosti povezane s morem. Projekt se financira iz Programa Erasmus+, a ukupna vrijednost projekta je 292.413,00 eura, od čega učešće koje pripada Agenciji iznosi 27.855,00 eura.

Projekt se financira iz izvora 42 – višak prihoda iz ranijeg razdoblja i izvora 54 – pomoći iz inozemstva.

Projekt je završen 01.05.2024.godine. U ovom izvještajnom razdoblju pristigle su dvije posljednje uplate u iznosu od 5.281,91 eura i 8.704,81 eura koje su zajedno s viškom sredstava iz prethodne godine u iznosu od 923,64 eura korištene za kupnju novog službenog automobila Agrra-e, te je potom projekt zatvoren.

Svrha provedbe mjere

Mjera će doprinijeti jačanju sustava upravljanja, zaštite te valorizacije prirodne baštine na području Zadarske županije kroz primjenu suvremene mjerne opreme i tehnologije te primjenu informacijsko komunikacijskih tehnologija i geoprostornog informacijskog sustava.

Ključne aktivnosti

Potpore programima u zaštiti okoliša i prirode JLS-ovima i udrugama
Poboljšanje opremljenosti i kapaciteta sustava upravljanja, očuvanja i valorizacije prirodne baštine

Pokazatelji rezultata

Pokazatelj rezultata (naziv pokazatelja)	Polazna vrijednost	Ciljana vrijednost (2025.)	Ostvarena vrijednost (2025.)
Broj novih implementiranih rješenja	1	0	0
Broj podržanih projekata i programa	1	0	0
Broj lokacija na kojima su provedene mjere sanacije otpada	0	0	0

TP4307-20 Projekt Climate Neutral EU Cities

Naziv i brojčana oznaka mjere iz Provedbenog programa 2021. – 2025.

03.11.18.02. Podizanje digitalnih kompetencija i stvaranje uvjeta za digitalnu transformaciju i primjenu naprednih tehnologija u gospodarstvu i društvu

	Plan 2025.	Izvršenje 2025.	Indeks
4307-20	6.799,89	0,00	0,00

Opis projekta

Projekt je iz Programa ERASMUS+. Projektom će se poboljšati dostupnost visokokvalitetnih mogućosti učenja za odrasle pružajući podršku stvaranju i razvoju fleksibilnog učenja prilagođeno potrebama, te razvoja digitalnih i kombiniranih prilika za učenje. Cilj projekta je opremiti osoblje lokanih vlasti digitalnim materijalom za osposobljavanje koje će povećati njihovu svijest o programu EU za klimatske neutralne gradove i njihovom kapacitetu za razvoj lokalnih strategija za integrirani održivi razvoj Nositelj projekta je Organisation Earth iz Grčke, dok su partneri uz AGRRA-u, Demos Helsinki iz Finske, Reframe institut iz Belgije i E-trikala iz Grčke. Ukupna vrijednost projekta je 250.000,00 eura, dok AGRRA-i pripada iznos od 40.000,00 eura.
Projekt se financira iz izvora 42 – višak prihoda iz prethodnog razdoblja i izvora 54 – pomoći iz inozemstva.
Projekt je završen 31.10.2024. godine uz obvezu provedbe klimatski neutralnog Akcijskog plana. U ovom izvještajnom razdoblju pristigla je posljednja uplata u iznosu od 5.358,60 eura.

Svrha provedbe mjere

Svrha ove mjere je omogućavanje adekvatnih digitalnih kompetencija svih društvenih skupina, i to s aspekta sudjelovanja u tržištu rada te gospodarskom djelovanju, ali i s društvenog aspekta korisnika različitih digitalnih usluga javnog i privatnog sektora.

Ključne aktivnosti

Izrada projektno tehničke dokumentacije
Priprema i provedba razvojnih projekata
Organizacija edukacija i drugih događanja
Potpora organizacijama civilnog društva, poduzetnicima i javnopravnim tijelima
Umrežavanje dionika za razvoj zajedničkih inicijativa i projekata

Pokazatelji rezultata

Pokazatelj rezultata (naziv pokazatelja)	Polazna vrijednost	Ciljana vrijednost (2025.)	Ostvarena vrijednost (2025.)
Broj organiziranih edukacija	5	0	0
Broj projekata i programa	1	1	1

TP4307-25 Projekt Mystical Danube

Naziv i brojčana oznaka mjere iz Provedbenog programa 2021. – 2025.

01.01.05.06. Očuvanje i valoriziranje kulturne i povijesne baštine, razvoj kreativne industrije, dostupnost kulturnih sadržaja na prostoru cijele ZDŽ i usklađenje odgojno-obrazovnog sustava za potrebe društva i gospodarstva

	Plan 2025.	Izvršenje 2025.	Indeks
4307-25	670.318,02	553.537,73	82,58

Opis projekta

Projekt GREEN AND MYSTICAL DANUBE STORYTELLING ROUTE, kao dio programa INTERREG DANUBE REGION PROGRAMME 2021.-2027. pokrenut je u svrhu transnacionalne valorizacije prirodne i nematerijalne kulturne baštine za društveno-ekonomski razvoj ruralnih područja u Podunavlju. Projekt MYSTICAL DANUBE ima za cilj: uspostaviti usklađeni transnacionalni pristup valorizaciji kulturne baštine kao turističkog resursa u manje posjećenim ruralnim područjima i aktivno uključivanje lokalne zajednice u stvaranje novih tematskih ruta u svrhu poticanje društvenog i gospodarskog razvoja, socijalnog uključivanja te društvenih inovacija. Izvor financiranja projekta je Europski fond za regionalni razvoj (80%). Program financiranja je Interreg Danube Region Programme 2021.-2027.
Ukupna vrijednost projekta iznosi 1.974.034,48 eura, a udio AGRRA-e je 345.000,00 eura, odnosno 17,48% ukupnog proračuna (276.000,00 eura (80%) EU, 69.000,00 eura (20%) trošak sufinanciranja).

Vodeći partner na projektu je Agencija za ruralni razvoj Zadarske županije – AGRRA, a partneri su:BSC, Poslovno podporni centar d.o.o Kranj – Slovenija, Javna ustanova za razvoj Međimurske županije PI REDEA, Privredno društvo za sport, rekreaciju, rehabilitaciju i biznis "Eko zona Ada Huja" d.o.o. – Srbija, Gradska razvojna agencija Banja Luka CIDEA – Bosna i Hercegovina, Regionalna organizacija za očuvanje prirode BROZ – Slovačka, Agencija za upravljanje zaštićenim područjima Podgorice AUZP – Crna Gora, CEEweb za Biološku raznolikost – Mađarska, Ministarstvo ekonomije, poduzetništva i turizma MEAT – Rumunjska i Regionalna razvojna agencija sa centrom za poslovnu podršku malim i srednjim poduzećima RDA BSC SMEs – Bugarska. Trajanje projekta: 30 mjeseci, od 01.01.2024. do 30.06.2026.
Projekt se financira iz izvora 19 – predfinanciranja iz županijskog proračuna, izvora 110 – opći primici i izdaci nadležnog proračuna, izvora 51 – državni proračun i izvora 54 – pomoći iz inozemstva.
U ovom izvještajnom razdoblju ukupni rashodi planirani su u iznosu od 670.318,02 eura, a ostvareni su u iznosu od 553.537,73 eura, odnosno 82,58% od plana. U strukturi rashoda najveći udio ostvarenih rashoda odnosi se na rashode poslovanja kod kojih najveći dio obuhvaćaju rashodi za pomoći dane u inozemstvo odnosno prijenose sredstava projektnim partnerima, a manji dio se odnosi na materijalne rashode i rashode za zaposlene. Rashodi za nabavu nefinancijske imovine u strukturi rashoda čine mali dio i odnose se na nabavu proizvedene dugotrajne imovine odnosno opreme za kontakt točku u općini Kolan na Pagu.

Svrha provedbe mjere

Provedbeni program Zadarske županije 2021-2025

SC.1. Konkurentno i inovativno gospodarstvo

Ključna aktivnost

Mjera 1.5.: Razvoj sustava upravljanja destinacijom, Mjera 1.6.: Razvoj i unaprjeđenje turističke infrastrukture, Mjera 1.7.: Povećanje prepoznatljivosti destinacije

Pokazatelji rezultata

Pokazatelj rezultata (naziv pokazatelja)	Polazna vrijednost	Ciljana vrijednost (2025.)	Ostvarena vrijednost (2025.)
Broj održanih radionica	0	3	6
Broj održanih događaja (2026.)	0	0	0
Broj izrađenih akcijskih planova	0	1	1
Broj izrađenih strategija	0	1	1

TP4307-26 Projekt GECO 2.2.

Naziv i brojčana oznaka mjere iz Provedbenog programa 2021. – 2025.

03.09.15.03 Poticanje ulaganja u ekološku proizvodnju i zaštitu autohtonih proizvoda, sorti i pasmina

	Plan 2025.	Izvršenje 2025.	Indeks
4307-26	85.240,00	96.483,72	113,19

Opis projekta

Projekt Green economy and CO2.2 (GECO 2.2), kao dio programa INTERREG V-A CBC Italija-Hrvatska 2021.-2027. pokrenut je kao nastavak prethodnog istoimenog projekta GECO 2 kojim je uspostavljeno prvo eksperimentalno tržište za ugljične kredite iz poljoprivrede. Projekt GECO 2.2 želi nadograditi prethodni projekt te nastaviti uspostavu regionalnih dobrovoljnih tržišta s 221 ciljem: povećanja prilagodbe na klimatske promjene kroz usvajanje učinkovitijih poljoprivrednih praksi po pitanju ugljika i doprinosa smanjenju rizike od poplava i suša promicanjem pristupa poljoprivrednim ekosustavima. Izvor financiranja: Europski fond za regionalni razvoj (80%). Program financiranja: INTERREG V-A CBC Italija-Hrvatska 2021.-2027. Ukupna vrijednost projekta iznosi 2.056.525,00 eura a udio AGRRA-e: 285.075,00

eura, odnosno 14% ukupnog proračuna (228.060,00 eura (80%) EU, 57.015,00 eura (20%) trošak sufinanciranja).
Vodeći partner je LEGACOOP Romagna, a partneri na projektu su: Agencija za ruralni razvoj Zadarske županije – AGRRA, Mediteranski agronomski institut Bari - CIHEAM IAMB, Dubrovačko-neretvanska županija, Regionalna federacija Coldiretti Molise, Legacoop Marche, Udruga maslinara Kaštela Mastrinka. Trajanje projekta: 30 mjeseci, od 01.02.2024. do 31.07.2026.
Projekt se financira iz izvora 19 – predfinanciranja iz županijskog proračuna, izvora 110 – opći primici i izdaci nadležnog proračuna, , izvora 51 – državni proračun i izvora 54 – pomoći iz inozemstva.
U ovom izvještajnom razdoblju ukupni rashodi planirani su u iznosu od 85.240,00 eura, a ostvareni su u iznosu od 96.483,72 eura, odnosno 13,19% više od plana zbog provedbe novih dodatnih aktivnosti na projektu. U strukturi rashoda najveći udio ostvarenih rashoda odnosi se na materijalne rashode kod kojih su najzastupljenije intelektualne i osobne usluge. Rashodi za zaposlene u ovom izvještajnom razdoblju imaju manji udio u strukturi rashoda poslovanja.

Pokazatelji rezultata

Pokazatelj rezultata (naziv pokazatelja)	Polazna vrijednost	Ciljana vrijednost (2025.)	Ostvarena vrijednost (2025.)
Broj izrađenih akcijskih planova za certifikaciju	0	0	1
Broj održanih evenata i radionica	0	3	3
Broj lokalnih proizvođača/korisnika potpore	0	15	0

TP4307-27 Projekt MAPA

Naziv i brojčana oznaka mjere iz Provedbenog programa 2021. – 2025.

03.08.12.01. Unapređenje sustava za praćenje okoliša i zaštitu svih okolišnih sastavnica (zrak, voda, tlo, krajobraz, biljni i životinjski svijet, te zemljina kamena gora)

	Plan 2025.	Izvršenje 2025.	Indeks
4307-27	590.827,40	506.969,11	85,81

Opis projekta

Projekt MAPA usmjeren je na jačanje statusa zaštićenih dijelova Programskog područja na tri lokacije - područje Parka Conero (IT), Silbe i Silbanskih grebena te Foce Trigna (IT), koje će zajedno nositi naziv Marine Adriatic PArks (MAPA) .
Cilj projekta je podizanje svijesti ciljnih skupina o važnosti održivog morskog ekosustava, kroz procjenu biološke raznolikosti te implementaciju Zajedničke strategije i Akcijskog plana o kapitalizaciji zaštićenih područja.
Aktivnosti izgradnje kapaciteta i podizanja svijesti provedene kroz zajedničke radionice i treninge, potaknuti će aktivno građanstvo i učiniti ih ambasadorima MAPA-e. Uspostavljanjem Lokalnih vijeća suradnje (LCC) promiče se očuvanje biološke raznolikosti. Promidžba ribolovnog turizma kao gospodarske aktivnosti koja ima minimalan negativan utjecaj na okoliš, organizirati će se kroz pilot akciju opremanja ciljnih skupina. Projektni će partneri uspostaviti zajedničku interaktivnu MAPA platformu, kako bi procijenili status morskih staništa i vrsta te uključili lokalne zajednice u provođenje aktivnosti nadzora.
Izvor financiranja: Europski fond za regionalni razvoj (80%). Program financiranja: INTERREG V-A CBC Italija-Hrvatska 2021.-2027. Ukupna vrijednost projekta: 1.402.920,00 EUR, a udio AGRRA-e je 309.020,00 EUR (22% ukupnog proračuna) 247.216,00 EUR (80% EU) 61.804,00 EUR (20% trošak sufinanciranja)

Vodeći partner: Agencija za ruralni razvoj Zadarske županije – AGRRA (HR)
Partneri na projektu: Regionalna Agencija za zaštitu okoliša - ARPA Molise (IT), Društvo istraživača mora - 20000 milja (HR), Veleučilište Marche (IT) i Regionalni park Conero (IT).
Trajanje projekta: 30 mjeseci (od 01.04.2024. do 31.07.2026.)
Projekt se financira iz izvora 19 – predfinanciranja iz županijskog proračuna, izvora 110 – opći primici i izdaci nadležnog proračuna, izvora 51 – državni proračun i izvora 54 – pomoći iz inozemstva.
U ovom izvještajnom razdoblju ukupni rashodi planirani su u iznosu od 590.827,40 eura, a ostvareni su u iznosu od 506.969,11 eura, odnosno 85,81% od plana. U strukturi rashoda najveći udio ostvarenih rashoda odnosi se na rashode za pomoći međunarodnim organizacijama i donacije iz EU sredstava odnosno prijenose sredstava projektnim partnerima, potom slijede rashodi za zaposlene dok materijalni rashodi imaju najmanji udio u strukturi rashoda poslovanja.
U izvještajnom razdoblju nisu ostvareni rashodi za nabavu nefinancijske imovine.

Svrha provedbe mjere

Provedbeni program Zadarske županije 2021.-2025.
SC.8. Ekološka i energetska tranzicija za klimatsku neutralnost

Ključna aktivnost

MJERA 3.3.: Potpore očuvanju bioraznolikosti zaštićenih područja i područja natura 2000 - ciljnih vrsta i stanišnih tipova

Pokazatelji rezultata

Pokazatelj rezultata (naziv pokazatelja)	Početna vrijednost 2025.	Ciljana vrijednost 2025.	Ostvarena vrijednost 2025.
Broj izrađenih akcijskih planova za odabrane prioritetne stanišne tipove ili vrste	0	0	1
Broj izrađenih dokumenata	0	0	1
Broj održanih evenata i radionica	0	2	7

TP4307-29 Projekt GREW

Naziv i brojčana oznaka mjere iz Provedbenog programa 2021. – 2025.

03.08.12.01. Unapređenje sustava za praćenje okoliša i zaštitu svih okolišnih sastavnica (zrak, voda, tlo, krajobraz, biljni i životinjski svijet, te zemljina kamena gora)

	Plan 2025.	Izvršenje 2025.	Indeks
4307-29	137.121,92	95.482,05	69,63

Opis projekta

Projekt „Governance of Wetlands in Italy-Croatia cross border region – GREW“ sufinanciran je programom INTERREG VI-A Italy-Croatia 2021.-2027. Glavni ciljevi projekta su: razvoj zajedničkih strategija prilagodbe klimatskim promjenama za obalna močvarna područja kroz pristup temeljen na ekosustavu koji uključuje lokalne dionike i uprave, razvijanje zajedničkih rješenja za provedbu mjera prilagodbe klimatskim promjenama obalnih močvarnih područja specifičnih za lokaciju kroz aktivno uključivanje lokalnih dionika i građana, kako bi se pokazala dodana vrijednost poduzimanja radnji u okviru Ugovora o močvarnim područjima i izgradilo povjerenje u takav pristup upravljanju i širenje uloge i značajki močvarnih ugovora za prilagodbu klimatskim promjenama kroz javna događanja i inicijative za izgradnju kapaciteta na lokalnoj i prekograničnoj razini.
Izvor financiranja: Europski fond za regionalni razvoj (80%). Program financiranja: INTERREG VI-A Italy-Croatia 2021.-2027. Ukupna vrijednost projekta: 2.619.620,00 EUR a

udio AGRRA-e: 295.800,00 EUR (11% ukupnog proračuna) 236.640,00 EUR (80% EU) 59.160,00 EUR (20% trošak sufinanciranja)
Vodeći partner: IUAV University of Venice (Italija), partneri na projektu su: Riviera Friualana Community (IT), Ferrara Plain Reclamation Consortium (IT), Agency for Employment and Development of the North Barese / Ofantina area Soc.Cons. limited liability (IT), Javna ustanova Natura Histrica (HR), Zaštita prirode Dubrovačko-neretvanske županije (HR), Agencija za ruralni razvoj Zadarske županije - AGRRA (HR) i Nacionalni park Brijuni (HR)
Trajanje projekta: 30 mjeseci (od 01.03.2024. – 31.08.2026.).
Projekt se financira iz izvora 19 – predfinanciranja iz županijskog proračuna, izvora 110 – opći primici i izdaci nadležnog proračuna, izvora 51 – državni proračun i izvora 54 – pomoći iz inozemstva.
U ovom izvještajnom razdoblju ukupni rashodi planirani su u iznosu od 137.121,92 eura, a ostvareni su u iznosu od 95.482,05 eura, odnosno 69,63% od plana. Izvršenje je manje od planiranog zbog prebacivanja provedbe dijela nabava planiranih 2025. godine u iduću 2026. godinu sukladno dinamici provedbe projektnih aktivnosti. U strukturi rashoda najveći udio ostvarenih rashoda odnosi se na rashode za zaposlene te potom materijalne rashode kod kojih najveći udio imaju rashodi za intelektualne i osobne usluge.

Svrha provedbe mjere

Provedbeni program Zadarske županije 2021.-2025.
SC.8. Ekološka i energetska tranzicija za klimatsku neutralnost

Ključna aktivnost

MJERA 3.3.: Potpore očuvanju bioraznolikosti zaštićenih područja i područja natura 2000 - ciljnih vrsta i stanišnih tipova

Pokazatelji rezultata

Pokazatelj rezultata (naziv pokazatelja)	Početna vrijednost 2025.	Ciljana vrijednost 2025.	Ostvarena vrijednost 2025.
Broj izrađenih planova za odabrane prioritetne stanišne tipove ili vrste	0	1	1
Broj održanih evenata i radionica	0	3	6

TP4307-30 Projekt DIGITAL PLAN (DIGITAL CP PLAN)

Naziv i brojčana oznaka mjere iz Provedbenog programa 2021. – 2025.

02.07.11.01. Jačanje kapaciteta sigurnosnih službi i sustava civilne zaštite kroz ulaganja u razvoj infrastrukture i primjenu novih tehnika i tehnologija

	Plan 2025.	Izvršenje 2025.	Indeks
4307-30	205.240,00	201.091,57	97,98

Opis projekta

System based Platform (Digit CP Plan) temelji se na ideji o zajedničkom prekograničnom modelu digitalnog plana civilne zaštite koji bi bio usmjeren na izazove s kojima se teritoriji projektnih partnera suočavaju. Glavni cilj projekta je digitalizacija planova civilne zaštite koji su u funkciji na teritorijalnim područjima u nadležnosti partnera, poboljšanje kapaciteta lokalnih vlasti za istraživanje prisutnih rizika, definiranje zajedničkih operativnih metoda djelovanja u slučaju katastrofe, te dijeljenje svih planova hitnih intervencija s drugim tijelima i agencijama zaduženim za spašavanje radi skraćivanja vremena intervencije.
Izvor financiranja: Europski fond za regionalni razvoj (80%). Program financiranja: INTERREG V-A CBC Italija-Hrvatska 2021.-2027. Ukupna vrijednost projekta iznosi 2.665.725,34 EUR, a udio AGRRA-e: 300.000,00 EUR, odnosno 11% ukupnog proračuna (240.000,00 EUR (80%) EU, 60.000,00 EUR (20%) trošak sufinanciranja).

Vodeći partner projekta je Molise toward 2000, a partneri na projektu su: Agencija za ruralni razvoj Zadarske županije – AGRRA, Nacionalni park Maiella, Sveučilište Ca' Foscari Venecija, Grad Dubrovnik, Javna ustanova RERA S.D. za koordinaciju i razvoj Splitsko-dalmatinske županije, Sveučilište u Splitu, Fakultet elektrotehnike, strojarstva i brodogradnje i Provincija Fermo.
Trajanje projekta: 30 mjeseci, od 01.03.2024. do 31.08.2026.
Projekt se financira iz izvora 19 – predfinanciranja iz županijskog proračuna, izvora 110 – opći primici i izdaci nadležnog proračuna, izvora 51 – državni proračun, izvora 54 – pomoći iz inozemstva i izvora 62 – kapitalne donacije od neprofitnih organizacija – Vatrogasna zajednica Zadarske županije.
U izvještajnom razdoblju ukupni rashodi planirani su u iznosu od 205.240,00 eura, a ostvareni su u iznosu od 201.091,57 eura, odnosno 97,98% od plana. U strukturi rashoda najveći udio ostvarenih rashoda odnosi se na rashode za nabavu nefinancijske imovine, odnosno proizvedene dugotrajne imovine, vatrogasnih vozila za Vatrogasnu zajednicu Zadarske županije i senzora. Rashodi za zaposlene čine trećinu ukupno ostvarenih rashoda poslovanja, a najmanji udio u rashodima poslovanja imaju materijalni rashodi.

Svrha provedbe mjere

Provedbeni program Zadarske županije 2021-2025
SC.7. Sigurnost za stabilan razvoj

Ključna aktivnost

Mjera 2.8.: Jačanje kapaciteta sigurnosnih službi i sustava civilne zaštite kroz ulaganja u razvoj infrastrukture i primjenu novih tehnika i tehnologija

Pokazatelji rezultata

Pokazatelj rezultata (naziv pokazatelja)	Početna vrijednost 2025.	Ciljana vrijednost 2025.	Ostvarena vrijednost 2025.
Broj održanih edukacija	0	2	2
Broj uvedenih novih tehnoloških rješenja	0	0	1
Broj nabavljene opreme	0	1	5

TP4307-45 Projekt AI NATURE

Naziv i brojčana oznaka mjere iz Provedbenog programa 2021. – 2025.

02.07.11.01 Jačanje kapaciteta sigurnosnih službi i sustava civilne zaštite kroz ulaganja u razvoj infrastrukture i primjenu novih tehnika i tehnologija

	Plan 2025.	Izvršenje 2025.	Indeks
4307-45	46.990,00	42.339,69	90,10

Opis projekta

Projekt Exploitation of AI for the protection of the natural resources in the ADRION region (AINATURE) dio je programa INTERREG VI-B IPA Adriatic Iononian programa. AINATURE ima za cilj upotrebu alata umjetne inteligencije (i suvremenih tehnologija) za ranu detekciju i praćenje dvaju glavnih izazova s kojima se susreću regije ADRION-a: onečišćenje otvorenih površinskih vodnih resursa i praćenje poplava: prilagođavanjem alata umjetne inteligencije razvijenih u projektima aqua3S i Pathocert (H2020), partneri će biti u mogućnosti otkriti onečišćenja i promjene na vodenoj površini i požari i poplave: prilagođavanjem alata umjetne inteligencije razvijenih u projektima TREEADS i Silvanus (H2020, Obzor Europa).
Izvor financiranja: Europski fond za regionalni razvoj (80%). Program financiranja: INTERREG VI-B IPA Adriatic Iononian program 2021.-2027. Ukupna vrijednost projekta iznosi 1.343.163,96 EUR a udio AGRRA-e: 117.068,00 EUR, odnosno 9% ukupnog proračuna (93.654,40 EUR (80%) EU, 23.413,60 EUR (20%) trošak sufinanciranja)

Vodeći partner je PERIFEREIA STEREAS ELLADAS, a partneri na projektu su: Agencija za ruralni razvoj Zadarske županije – AGRRA, Centar za istraživanja i tehnologiju Grčka (CERTH), Politehničko sveučilište Marche, Agencija za inovacije u poljoprivredno-prehrambenom i ribarskom sektoru Marche, Agrifood Fisheries, Poslovna udruga za sport, rekreaciju, rehabilitaciju i poslovanje Eco Zone Ada Huja, Grad Gračanica i Općina Budva.
Trajanje projekta: 36 mjeseci, od 01.09.2024. do 31.08.2027. (čeka se potvrda početka)
Projekt se financira iz izvora 19 – predfinanciranja iz županijskog proračuna, izvora 110 – opći primici i izdaci nadležnog proračuna, izvora - 51 državni proračun i izvora 54 – pomoći iz inozemstva.
U izvještajnom razdoblju ukupni rashodi planirani su u iznosu od 46.990,00 eura, a ostvareni su u iznosu od 42.339,69 eura, odnosno 90,10% od plana. Struktura rashoda poslovanja sastoji se od materijalnih rashoda i rashoda za zaposlene. Rashodi za zaposlene čine dvije trećine ukupno ostvarenih rashoda poslovanja izvještajnog razdoblja. Preostala trećina ostvarenih rashoda odnosi se na materijalne rashode projekta.

Svrha provedbe mjere

Provedbeni program Zadarske županije 2021-2025

SC.7. Sigurnost za stabilan razvoj

Ključna aktivnost

Mjera 2.9.: Jačanje ljudskih kapaciteta i uvjeta rada sigurnosnih službi i sustava civilne zaštite

Pokazatelji rezultata

Pokazatelj rezultata (naziv pokazatelja)	Početna vrijednost 2025.	Ciljana vrijednost 2025.	Ostvarena vrijednost 2025.
Broj održanih edukacija i vježbi	0	2	1
Broj uvedenih novih tehnoloških rješenja	0	1	1
Broj nabavljene opreme (2026.)	0	0	0

TP4307-46 Projekt GREENSMES (GREEN SME)

Naziv i brojčana oznaka mjere iz Provedbenog programa 2021. – 2025.

01.01.01.02. Stvaranje poticajnog poslovnog okruženja za razvoj proizvodnog sektora i više i visoke dodatne vrijednosti.

	Plan 2025.	Izvršenje 2025.	Indeks
4307-46	64.750,00	63.564,84	98,17

Opis projekta

Projekt Enhancing SMEs' modernization and green innovation and transition towards successful sustainability by transnational collaborative practices and tools (GREENSMES) dio je INTERREG VI-B IPA Adriatic Ionian programa. GREENSMES se bavi zajedničkim teritorijalnim izazovom poticanja zelene inovacije u poslovanju unutar IPA ADRION područja. Za cilj ima jačanje inovacijskih kapaciteta u regiji putem transnacionalnih sinergija četverostrukog heliksa kroz suradnju među uključenim državama i regijama u području zelene tranzicije i čistih tehnologija, podršku malim i srednjim poduzećima te njihova usavršavanja, izgradnju inovacijskog ekosustava i ruralni razvoj.
Izvor financiranja: Europski fond za regionalni razvoj (80%). Program financiranja: INTERREG VI-B IPA Adriatic Ionian program 2021.-2027. Ukupna vrijednost projekta iznosi 1.570.238,04 EUR, a udio AGRRA-e: 178.551,00 EUR, odnosno 11% ukupnog proračuna (142.870,08 EUR (80%) EU, 35.710,20 EUR (20%) trošak sufinanciranja)
Vodeći partner je Tehnološki i znanstveni park TECHNOPOLIS, a partneri na projektu su: Agencija za ruralni razvoj Zadarske županije – AGRRA, Centar za poslovni i kulturni razvoj (EL), Regionalna razvojna agencija Green Karst (SL), Gradska razvojna agencija Banja Luka (BA), Fond Evropski poslovi Autonomne pokrajine Vojvodine (RS), Albanski razvojni fond

(AL), Nacionalni centar za razvoj inovacija i poduzetničko učenje (MK) i Općina Herceg Novi (MN).
Trajanje projekta: 30 mjeseci, od 01.07.2024. do 31.12.2026. (čeka se potvrda početka)
Projekt se financira iz izvora 19 – predfinanciranja iz županijskog proračuna, izvora 110 – opći primici i izdaci nadležnog proračuna, izvora 51 – državni proračun i izvora 54 – pomoći iz inozemstva.
U izvještajnom razdoblju ukupni rashodi planirani su u iznosu od 64.750,00 eura, a ostvareni su u iznosu od 63.564,84 eura, odnosno 98,17% od plana. U strukturi rashoda poslovanja četiri petine ostvarenih rashoda odnose se na materijalne rashode, najviše za intelektualne i osobne usluge. Preostala petina ostvarenih rashoda izvještajnog razdoblja odnosi se na rashode za zaposlene.

Svrha provedbe mjere

Provedbeni program Zadarske županije 2021-2025

SC.1. Konkurentno i inovativno gospodarstvo

Ključna aktivnost

Mjera 1.2.: Stvaranje poticajnog poslovnog okruženja za razvoj proizvodnog sektora i sektora više i visoke dodane vrijednosti

Pokazatelji rezultata

Pokazatelj rezultata (naziv pokazatelja)	Početna vrijednost 2025.	Ciljana vrijednost 2025.	Ostvarena vrijednost 2025.
Broj održanih edukacija	0	2	7
Broj projekata u provedbi	0	3	1
Broj poduzetnika kojima je pružena potpora	0	15	15

TP4307-54 Projekt EcoScape KA220-VET

Naziv i brojčana oznaka mjere iz Provedbenog programa 2021. – 2025.

01.01.01.02. Stvaranje poticajnog poslovnog okruženja za razvoj proizvodnog sektora više i visoke dodatne vrijednosti

	Plan 2025.	Izvršenje 2025.	Indeks
4307-54	28.584,00	70,41	0,25

Opis projekta

Projekt ECOSCAPE kroz provedbu će ponuditi rješenja za očuvanje bioraznolikosti u poljoprivredi kao i obučiti poljoprivrednike i trenere učinkovitom upravljanju biološkom raznolikošću. Inovativno rješenje u projektu bit će Aplikacija BioCheck (aplikacija proširene stvarnosti). Aplikacija će pomoći u identificiranju stranih vrsta i ponuditi specifične planove za diverzifikaciju usjeva, rotaciju, prirodnu kontrolu štetočina i strategiju upravljanja prilagođenu različitim zonama.
Nositelj: - UNIWERSYTET PRZYRODNICZY WE WROCLAWIU (Poljska); Partneri: - Mine Vaganti NGO (Italija); - Agencija za ruralni razvoj Zadarske županije AGRRA (Hrvatska);- F6S Network Ireland Limited (Irska); - Danube 1245 (Srbija).
Projekt je financiran iz Erasmus+ programa. Trajanje projekta je 24 mjeseca.
Ukupna vrijednost projekta je 250.000,00 €. Od ukupnog iznosa projekta na AGRRA-u se odnosi iznos od 41.700,00 EUR.
Projekt se financira iz izvora 54 - pomoći iz inozemstva.
U izvještajnom razdoblju ukupni rashodi planirani su u iznosu od 28.584,00 eura, a ostvareni su u iznosu od 70,41 eura, odnosno 0,25% od plana. Sve glavne projektne aktivnosti prolongirane su u 2026. godinu, na period od 01. travnja do 30. kolovoza 2026. zbog bolesti projektnog voditelja vodećeg partera što je razlog niskog postotka izvršenja proračuna u ovom izvještajnom razdoblju.

Svrha provedbe mjere

Mjera će doprinijeti unaprjeđenju sustava izrade i provedbe planova i programa namijenjenima zaštiti okoliša i prirode.

Ključne aktivnosti

Razvoj rješenja za očuvanje bioraznolikosti u poljoprivredi; obuka poljoprivrednika i trenera učinkovitom upravljanju biološkom raznolikošću;
Izrada aplikacije Biocheck.

Pokazatelji rezultata

Pokazatelj rezultata (naziv pokazatelja)	Početna vrijednost 2025.	Ciljana vrijednost 2025.	Ostvarena vrijednost 2025.
Broj organiziranih i provedenih događaja	0	1	0
Broj organiziranih edukacija	0	1	0

TP4307-69 Projekt RedeeM

Naziv i brojčana oznaka mjere iz Provedbenog programa 2021. – 2025.

01.03.07.04. Jačanje kapaciteta za učinkovito korištenje fondova EU te pripremu i provedbu razvojnih projekata

	Plan 2025.	Izvršenje 2025.	Indeks
4307-69	23.000,00	4.667,16	20,29

Projekt RedeeM ima za cilj transformirati upravljanje vodama u Mediteranu i poboljšati učinkovitost vode u glavnim sektorima koji troše vodu u ruralnim područjima. Novi okvir za klimatski informirano integrirano upravljanje vodama temelji se na povezanosti vode-energije-hrane i ekosustava. Projekt uvodi inovativna infrastrukturna i tehnološka rješenja za povećanje otpornosti u zaštiti vode. Projekt RedeeM prenosi rješenja javnim tijelima i krajnjim korisnicima te uspostavlja trajne mehanizme za povećanje rezultata.
Ukupna vrijednost projekta iznosi 3.846.019,55 EUR. Od ukupnog iznosa projekta na AGRRA-u se odnosi iznos od 281.200,00 EUR.
Projekt se financira iz izvora 19 – predfinanciranja iz županijskog proračuna i izvora 110 – opći primici i izdaci nadležnog proračuna.
U izvještajnom razdoblju ukupni rashodi planirani su u iznosu od 23.000,00 eura, a ostvareni su u iznosu od 4.667,16 eura, odnosno 20,19% od plana. Projekt je službeno započeo 01.09.2025. godine, međutim s obzirom da je prvi projektni sastanak planiran u 1. mjesecu 2026. godine, aktivnosti će se početi intenzivnije obavljati početkom 2026. godine što je ujedno i razlog niskog postotka izvršenja proračuna u ovom izvještajnom razdoblju.
U strukturi rashoda poslovanja, rashodi za zaposlene zauzimaju najveći udio ostvareni rashoda, dok materijalni rashodi zauzimaju manji dio ostvarenih rashoda izvještajnog razdoblja.

Svrha provedbe mjere

Financiranje, razvoj i provedba razvojnih projekata od značaja za područje Zadarske županije sredstvima iz strukturnih i investicijskih fondova Europske unije

Ključne aktivnosti

Radi učinkovitijeg korištenja EU fondova za razvojne projekte Zadarske županije, potrebno je jačati kapacitete javnopravnih tijela kroz izradu strateških dokumenata, edukacije, informiranje i stručnu podršku u suradnji javnog i privatnog sektora.

Pokazatelji rezultata

Pokazatelj rezultata (naziv pokazatelja)	Početna vrijednost 2025.	Ciljana vrijednost 2025.	Izmjene i dopune 2025.
Broj projekata u provedbi	0	1	1

Broj održanih javnih događanja (2026.)	0	0	0

Glava 070-03 Ustanova INOVAcija

	Plan 2025.	Izvršenje 2025.	Indeks
070-03	648.548,80	561.855,88	86,63

Aktivnosti Ustanove za razvoj kompetencija, inovacija i specijalizacije Zadarske županije INOVAcija provode se kroz 3 programa:

1. Ustanova INOVAcija
2. Nacionalni EU projekti
3. Međunarodni EU projekti

Ustanova za razvoj kompetencija, inovacija i specijalizacije Zadarske županije INOVAcija osnovana je odlukom Županijske skupštine 2014. godine i u 100 % vlasništvu je Zadarske županije. Ustanova upravlja Centrom za kreativne industrije – specijalnim poduzetničkim inkubatorom.

Poduzetnički ured Ustanove INOVAcija pružao je savjetodavne usluge te organizirao informativno-edukativne aktivnosti za poduzetnike, buduće poduzetnike i druge zainteresirane korisnike, u kojima je sudjelovalo više od 115 sudionika. Savjetovanja su bila usmjerena na razvoj poslovnih ideja, unapređenje poslovanja te informiranje o dostupnim izvorima financiranja i potporama. Tijekom 2025. godine organizirano je 14 tematskih radionica posvećenih aktualnim i praktičnim temama iz područja poduzetništva. Kroz ove aktivnosti poduzetnicima su pružene relevantne informacije o dostupnim natječajima i oblicima podrške, uz istodobno jačanje njihovih znanja, vještina i kompetencija te poticanje održivog razvoja poduzetničkih inicijativa.

Uz podršku Filmskog ureda u 2025. realizirano je 7 projekata snimanja na području Zadarske županije te su provedene edukativne aktivnosti za jačanje kapaciteta u području audiovizualnog stvaralaštva – edukacija „Osnove location managementa“ i program „Vikend animiranih klasika za mlade“ u sklopu suradnje s HAVC-om.

Tijekom 2025. godine započela je provedba projekta Lead EXPORT (*New approach to unleashing export capabilities in a local economy amidst uncertain conditions*) sufinanciranog iz programa Interreg Europe 2021-2027 u iznosu od 80% bespovratnih sredstava.

Krajem studenog 2025. godine je započela provedba programa neformalnog obrazovanja odraslih “3D modeliranje u kreativnim industrijama” financiranog od strane Hrvatskog zavoda za zapošljavanje (HZZ) te koji je uključen u mjeru Vaučeri za obrazovanje Hrvatskog zavoda za zapošljavanje

Program 3501 Ustanova INOVAcija

	Plan 2025.	Izvršenje 2025.	Indeks
3501	372.472,49	344.364,06	92,45

Opis programa

Navedeni program se provodi kroz aktivnost A 3501-01 Djelatnost INOVAcija**.**

A3501-01 Djelatnost INOVAcija

Naziv i brojčana oznaka mjere iz Provedbenog programa 2021. – 2025.

M.1.2. Stvaranje poticajnog poslovnog okruženja za razvoj proizvodnog sektora i sektora više i visoke dodane vrijednosti

	Plan 2025.	Izvršenje 2025.	Indeks
3501-01	372.472,49	344.364,06	92,45

U aktivnost djelatnost INOVAcija uključeni su rashodi za zaposlene, materijalni rashodi, rashodi za nabavu nefinancijske imovine.

Zakonske i druge pravne osnove

Zakon o ustanovama (Narodne novine, br. 76/93, 29/97, 47/99, 35/08, 127/19, 151/22)

Pravilnik o unutarnjem ustrojstvu i plaćama djelatnika Ustanove za razvoj kompetencija, inovacija i specijalizacije Zadarske županije INOVAcija (KLASA: 012-03/24-01/01; URBROJ: 2198-1-96/01-24-1 od 12. siječnja 2024. godine); Pravilnik o izmjenama i dopunama pravilnika o unutarnjem ustrojstvu i plaćama djelatnika Ustanove za razvoj kompetencija, inovacija i specijalizacije Zadarske županije INOVAcija (KLASA: 012-03/24-01/01; URBROJ: 2198-1-96/01-24-2 od 3. prosinca 2024. godine)
Pravilnik o radu Ustanove za razvoj kompetencija, inovacija i specijalizacije Zadarske županije INOVAcija (KLASA: 012-03/24-01/02; URBROJ: 2198-1-96/01-24-1 od 27. veljače 2024. godine)
Pravilnik o provedbi postupka jednostavne nabave (KLASA: 012-03/24-01/04; URBROJ: 2198-1-96/01-24-1 od 27. veljače 2024. godine)
Pravilnik o službenim putovanjima (KLASA: 012-03/24-01/05; URBROJ: 2198-1-96/01-24-1 od 27. veljače 2024. godine)

Cilj provedbe programa u razdoblju 2025. i pokazatelji uspješnosti kojima će se mjeriti ostvarenje tih ciljeva

1. Pravovremena i točna isplata plaća djelatnicima kao i ostalih materijalnih prava zaposlenika;
2. Pravovremena i učinkovit obračun svih troškova službenih putovanja;
3. Pravovremena i učinkovita provedba postupaka nabave

Program 4307 Međunarodni EU projekti

	Plan 2025.	Izvršenje 2025.	Indeks
T 4307	276.076,31	217.491,82	78,78

Opis programa

Navedeni program se provodi kroz sljedeće projekte:
4307-35 Projekt SpinIT
4307-48 Projekt IN4BLUE
4307-49 HZZ- SOCRAT
4307-60 Projekt LEAD EXPORT

Zakonske i druge pravne osnove

Program prekogranične suradnje Interreg VI-A Italija – Hrvatska 2021.-2027.
Program transnacionalne suradnje Interreg Dunav 2021-2027.
Program teritorijalne suradnje Interreg Europe 2021-2027.
Provedbeni program Zadarske županije 2021-2025
Plan razvoja Zadarske županije 2021-2027.
Nacionalna razvojna strategija Republike Hrvatske do 2030. godine
Europski socijalni fond 2021-2027.
Operativni program Konkurentnost i kohezija 2021.-2027.
Operativni program Učinkoviti ljudski potencijali 2021-2027.
Integrirani teritorijalni program 2021. – 2027.
Zakon o javnoj nabavi („Narodne novine“ br. 120/16, 114/22)

T4307-35 SpinIT

Naziv i brojčana oznaka mjere iz Provedbenog programa 2021. – 2025.

M.2.1. Razvoj, modernizacija i jačanje kapaciteta poduzetničke infrastrukture i potpornih institucija

	Plan 2025.	Izvršenje 2025.	Indeks
4307-35	58.529,77	51.003,63	87,14

Projekt SpinIT (Boosting Smart Specialization and Encouraging Spin-offs in IT across Danube Region) odobren je u okviru programa transnacionalne suradnje Interreg Dunav 2021-2027. Provedba projekta započela je 01. 01. 2024. godine i trajati će ukupno 30 mjeseci, odnosno do 30.06.2026. INOVAcija ima ulogu projektnog partnera, a u projektu sudjeluje još 15 partnera

iz programskog područja. Projekt je ukupne vrijednosti 2.419.000 eura od čega Ustanovi Inovacija pripada 129.100 EUR, te se sufinancira iz programa transnacionalne suradnje Interreg Dunav 2021-2027, u iznosu od 80% bespovratnih sredstava. Cilj projekta SpinIT je smanjenje teritorijalnih razlika, poticanje inovacija i regionalnog razvoja s fokusom na IT, Industriju 4.0 i ICT međusektorsku suradnju. SpinIT ima za cilj i maksimalno iskoristiti transnacionalna znanja kroz usklađivanje sa S3 strategijom (strategija pametne specijalizacije) i razvoj vještina koje nisu samo inovativne, već i inkluzivne i održive.

Pokazatelj rezultata	Jedinica	Polazna vrijednost	Ciljana vrijednost 2025.	Ostvarena vrijednost 2025.
Broj uključenih institucija iz ZŽ koje sudjeluju u aktivnostima prekogranične suradnje	Broj	2	2	2
Broj izrađenih pilot projekata	Broj	1	1	1
Broj izrađenih Lokalnih akcijskih planova	Broj	1	1	1
Broj izrađenih transnacionalnih akcijskih planova	Broj	1	0	0

T4307-48 IN4BLUE

Naziv i brojčana oznaka mjere iz Provedbenog programa 2021. – 2025.

M.1.2. Stvaranje poticajnog poslovnog okruženja za razvoj proizvodnog sektora i sektora više i visoke dodane vrijednosti

	Plan 2025.	Izvršenje 2025.	Indeks
4307-48	76.630,96	59.072,21	77,09

Provedba projekta Social impact INcubators FOR strenghtening the capacity of Adriatic region to support the sustainable industry transformation of the BLUE economy sector – IN4BLUE financiranog u okviru programa „Program prekogranične suradnje Interreg Italija-Hrvatska 2021-2027“ započela je 01.03.2024. godine te se planira završiti 31.08.2026. Ukupna vrijednost projekta iznosi 1.390.779 EUR od čega Ustanovi Inovacija pripada 183.000 EUR. Intenzitet potpore iznosi 80% uz 20% vlastitog sufinanciranja. Projekt IN4BLUE usmjeren je na lokalne inovacijske lance i razvoj održivog plavog gospodarstva. Ciljevi projekta IN4BLUE su stvaranje programa za povećanje vještina u području plave ekonomije, testiranje navedenih programa u suradnji s projektnim partnerima i dionicima te transfer znanja i vještina u području plave ekonomije. Projekt se fokusira na mikro i mala poduzeća iz dva sektora plave ekonomije: obalnog turizma i pomorskog prometa te njihovih povezanih lanaca vrijednosti.

Pokazatelj rezultata	Jedinica	Polazna vrijednost	Ciljana vrijednost 2025.	Ostvarena vrijednost 2025.
Organizacije koje surađuju prekogranično (Razvijen lanac vrijednosti inovacija u suradnji s javnim i privatnim organizacijama)	Broj	0	10	1
Broj sudionika u zajedničkim prekograničnim aktivnostima (Broj poduzetnika, kreativnih pojedinaca i tehnoloških	Broj	0	15	0

znalaca koji sudjeluju u programu podrške IN4BLUE i mentorskoj mreži)				
Broj poduzeća koja primaju nefinancijsku podršku (Broj polaznika koji sudjeluju u programu internacionalizacije za održivi razvoj plave ekonomije)	Broj	0	4	0

Napomena: Kod pokazatelja rezultata za projekt IN4BLUE planirane aktivnosti su se odvijale sporije od predviđenog rasporeda zbog produljenja prethodnih aktivnosti potrebnih za uključivanje partnera i dionika u prekogranične aktivnosti. Stoga će ostvarenje pokazatelja za 2025. godinu biti realizirano u 2026. godini.

T4307-49 SOCRAT

Naziv i brojčana oznaka mjere iz Provedbenog programa 2021. – 2025.

M.4.4. Povećanje prepoznatljivosti destinacije

	Plan 2025.	Izvršenje 2025.	Indeks
4307-49	120.823,32	87.085,63	72,08

Provedba projekta Socializing Craft & contemporary Art for sustainable Tourism – SOCRAT financiranog u okviru programa „Program prekogranične suradnje Italija - Hrvatska 2021-2027“ započela je 01.03.2024. te se planira završiti 31.08.2026. Ukupna vrijednost projekta iznosi 2.344.660,20 EUR od čega Ustanovi Inovacija pripada 285.000 EUR. Intenzitet potpore iznosi 80%, uz 20% vlastitog sufinanciranja. Projekt ima za cilj doprinijeti diverzifikaciji turističkih tokova pomoću turističkog modela koji se temelji na suradnji između tradicionalnih obrta, odnosno kulturno kreativne industrije, suvremene umjetnosti i civilnog društva. Navedena suradnja će omogućiti lokalni razvoj, proširiti postojeće lokalne turističke rute te promicati kulturnu i društvenu koheziju. Projektom će se omogućiti poboljšanja i očuvanja prirodne i kulturne baštine teritorija i stvaranja održivih turističkih prilika.

Pokazatelj rezultata	Jedinica	Polazna vrijednost	Ciljana vrijednost 2025.	Ostvarena vrijednost 2025.
Broj zajedničkih razvijenih rješenja (Kreativni laboratorij)	Broj	0	1	0
Broj izrađenih zajedničkih strategija i akcijskih planova (SOCRAT model i SOCRAT zajednička strategija)	Broj	0	1	0

Napomena: Kod pokazatelja rezultata broj zajedničkih razvijenih rješenja (Kreativni laboratorij) i broj izrađenih zajedničkih strategija i akcijskih planova (SOCRAT model i SOCRAT zajednička strategija) vodeći partner je prilikom planiranja provedbe projekta predvidio izradu u 2025. godini, međutim zbog produljenja provedbe prethodnih aktivnosti potrebnih ostvarenje navedenih pokazatelja se planira u 2026. godini.

Tekući projekt: T4307-60 Projekt LEAD EXPORT

Naziv i brojčana oznaka mjere iz Provedbenog programa 2021. – 2025.

M.2.2. Uspostava potpornih modela za olakšavanje pristupa internacionalizaciji i financiranju razvoja i komercijalizacije novih proizvoda

	Plan 2025.	Izvršenje 2025.	Indeks

T4307-60	20.092,26	20.330,35	101,18

Projekt Lead EXPORT (New approach to unleashing export capabilities in a local economy amidst uncertain conditions) odobren je u okviru programa Interreg Europe. Provedba projekta započela je 01. svibnja 2025. te se planira završiti do 31. srpnja 2029. godine.
Projekt je ukupne vrijednosti 2.009.084,00 EUR od čega Ustanovi INOVAcija pripada 177.792,00 EUR. Intenzitet potpore iznosi 80%, uz 20% vlastitog sufinanciranja.
Cilj projekta Lead EXPORT je usmjeren na unapređenje politika i mehanizama potpore izvozu u regijama Danske, Italije, Grčke, Poljske, Mađarske, Hrvatske, Ukrajine i Srbije, s ciljem jačanja lokalnih poduzeća kroz povećanje njihove operativne učinkovitosti i proširenje tržišnog dosega.

Svrha provedbe mjere

Unaprjeđenje politika usmjerenih na jačanje lokalnih poduzeća te razvoj učinkovitijih mehanizama potpore internacionalizaciji i izvozu.

Ključne aktivnosti

Priprema i provedba projekata
Edukacija MSP-a i podrška MSP-ima
Unaprijediti politike i instrumente podrške izvozu MSP-a u partnerskim regijama
Poboljšati provedbu razvojnih politika u području Pametnije Europe

Pokazatelji rezultata

Pokazatelj rezultata (naziv pokazatelja)	Početna vrijednost 2024.	Ciljana vrijednost 2025.	Izmjene i dopune 2025.
Broj uključenih institucija iz ZŽ koje sudjeluju u aktivnostima prekogranične suradnje	0	2	2
Broj održanih radionica s dionicima (RSGM)	0	1	1
Broj izrađenih ili unaprijeđenih dokumenata za potporu internacionalizaciji i izvozne politike	0	1	1
Broj akcijskih planova i razvojnih instrumenata u sklopu dokumenta plana razvoja Zadarske županije 2021 - 2027	0	0	0

Glava 070-04 Agencija za razvoj Zadarske županije ZADRA NOVA

	Plan 2025.	Izvršenje 2025.	Indeks
070-04	2.905.862,24	1.802.568,54	62,03

Glava 070-04 Agencija za razvoj Zadarske županije ZADRA NOVA provodi se kroz četiri programa:

Program 1504 - Agencija za razvoj Zadarske županije ZADRA NOVA
Program 4302 - Projekti EU
Program 4306 - Nacionalni EU projekti
Program 4307 - Međunarodni EU projekti

Program 1504 Agencija za razvoj Zadarske županije ZADRA NOVA

	Plan 2025.	Izvršenje 2025.	Indeks
1504	698.497,01	502.495,08	71,94

Opis programa

Provedene aktivnosti bile su usmjerene na podizanje regionalne konkurentnosti i razvoj Zadarske županije, jačanje kapaciteta svih zaposlenika osnivača Agencije za razvoj Zadarske

županije ZADRA NOVA te potporu jedinicama lokalne (regionalne) samouprave, javnopravnim tijelima i javnim ustanovama sa područja Zadarske županije kojima su osnivači Republika Hrvatska ili jedinice lokalne i područne (regionalne) samouprave. U izvještajnom razdoblju ZADRA NOVA provodila je aktivnosti koordinacije izrade temeljnih strateških dokumenata te pripremu za njihovu provedbu, zatim pripreme i provedbe projekata, pružanja usluga, podrške i potpore osnivačima, jedinicama lokalne samouprave i javnopravnim tijelima. ZADRA NOVA je već dugi niz godina jedan od nositelja razvoja Zadarske županije. Stupanjem na snagu Izmjena i dopuna Zakona o regionalnom razvoju Republike Hrvatske od 11. prosinca 2017. godine (NN 123/17) te Izmjena i dopuna Zakona od 19. prosinca 2018. godine (NN 118/2018) redefinirala se uloga regionalnih koordinatora kojima je glavna svrha učinkovita koordinacija i poticanje regionalnog razvoja za područje jedinice područne (regionalne) samouprave. Pojačavaju se i administrativni, financijski te materijalni kapaciteti u svrhu što bolje pripreme za iduće financijsko razdoblje i decentralizaciju sustava upravljanja te kontrole korištenja EU fondova.
Dana 27. prosinca 2023. godine na temelju članka 26. Zakona o regionalnom razvoju Republike Hrvatske (NN broj 147/14, 123/17 i 118/18) i članka 17. i 18. Pravilnika o provedbi postupka akreditacije regionalnih koordinatora (NN broj 24/18 i 13/19) Ministarstvo regionalnoga razvoja i fondova Europske unije donijelo je pozitivnu odluku o statusu regionalnog koordinatora Agencije za razvoj Zadarske županije ZADRA NOVA za razdoblje 2021. – 2027.
U razdoblju od 1. siječnja do 31. prosinca 2025. godine Ustanova ZADRA NOVA provodila je 19 projekata kao nositelj ili partner (1. EUROPE DIRECT ZADAR 2021. - 2025., 2. Otporan arhipelag, 3. Nacionalna ruralna mreža, 4. TOURAL, 5. Sporazum o dodjeli bespovratnih sredstava u provedbi aktivnosti jačanja kapaciteta na regionalnoj i lokalnoj razini za korištenje sredstava EU fondova, 6. TRANSH2, 7. ADRIACLIM+, 8. FutureECOS, 9. GUSTI, 10. BePrepARed, 11. ECOFOODCYCLE, 12. BLUESLINKS, 13. ADCCAM2ZERO, 14. APOLLO, 15. RECIRCLE, 16. REALIST, 17. AdriaACITVE, 18. Unaprjeđenje kapaciteta za pripremu i provedbu EU projekata kroz edukacije i 19. IDRON).
U istom razdoblju Ustanova ZADRA NOVA pružala je stručnu/tehničku podršku u provedbi 49 projekata. Ustanova ZADRA NOVA je u izvještajnom razdoblju pripremila i prijavila ukupno 100 projektnih prijedloga na razne javne pozive iz nacionalnih i EU izvora financiranja (u 7 projekata Ustanova je nositelj, u 29 partner, u 1 pridruženi partner, a za 63 projektna prijedloga pružena je stručna podrška). Za tri projektna prijedloga započeo je proces pripreme te se prijava planira u 2026. godini.

Cilj provedbe programa u razdoblju 2023.-2025. i pokazatelji uspješnosti kojima će se mjeriti ostvarenje tih ciljeva

1. Identifikacija i razvoj većih regionalnih i međuregionalnih razvojnih projekata sukladnih strateškim razvojnim smjernicama,
2. Osmišljavanje, razvoj, apliciranje i provedba projekata sufinanciranih sredstvima EU,
3. Sudjelovanje u strateškom razvojnom planiranju na međunarodnoj, nacionalnoj, regionalnoj i lokalnoj razini,
4. Pružanje potpore javnopravnim tijelima i javnim ustanovama sa područja Zadarske županije kojima su osnivači Republika Hrvatska ili jedinice lokalne i područne (regionalne) samouprave za adekvatno planiranje i provedbu mjera usmjerenih na korištenje sredstava iz EU fondova.

Program se provodi kroz aktivnosti:

A1504-01 Djelatnost Agencije za razvoj Zadarske županije ZADRA NOVA

01.03.07.04. Jačanje kapaciteta za učinkovito korištenje fondova EU te pripremu i provedbu razvojnih projekata

	Plan 2025.	Izvršenje 2025.	Indeks
1504-01	698.497,01	502.495,08	71,94

Za provedene aktivnosti redovne djelatnosti Agencije ZADRA NOVA u ovom izvještajnom razdoblju utrošeno je 502.495,08 eura od planiranih 698.497,01 eura. S obzirom na to da su se za rashode redovne djelatnosti u većoj mjeri prvenstveno koristila raspoloživa EU sredstva po projektima, izvršenje ove aktivnosti iznosi 71,94%. Rashodi redovne djelatnosti Agencije ZADRA NOVA čine 27,88% ukupnih rashoda za izvještajno razdoblje od 1. siječnja do 31. prosinca 2025. godine.

Svrha provedbe mjere

Financiranje, razvoj i provedba razvojnih projekata od značaja za područje Zadarske županije sredstvima iz strukturnih i investicijskih fondova Europske unije.

Predmetno obuhvaća: Informiranje, koordiniranje i implementiranje programa ministarstva nadležnog za regionalni razvoj i drugih središnjih tijela državne uprave koji se odnose na ravnomjerni regionalni razvoj, otočni razvoj i razvoj urbanih područja kroz pripremu i provedbu projekata financiranih sredstvima EU. Osobit je naglasak na koordiniranju te jačanju ljudskih i financijskih resursa regionalne i lokalne samouprave i ustanova za pripremu i provedbu projekata financiranih sredstvima EU u svrhu provedbe politike i programa regionalnog razvoja, a posebice provedbe programa i mjera ruralnog razvoja te razvoja otoka na lokalnoj razini. Kroz djelatnost Agencije potiče se daljnji razvoj pametne specijalizacije i stvaranja regionalnog i inovacijskog sustava čime se doprinosi jačanju regionalne konkurentnosti.

Ključne aktivnosti

Poticanje razumijevanja djelovanja javnog i privatnog sektora

Pružanje stručne pomoći u pripremi i provedbi razvojnih projekata javnopravnim tijelima i javnim ustanovama s područja županije

Provedba mjera informiranja o mogućnostima financiranja iz EU fondova

Provedba edukativnih aktivnosti i osposobljavanja o EU fondovima

Izrada strateških dokumenata

Pokazatelji rezultata

Pokazatelj rezultata (naziv pokazatelja)	Jedinica	Polazna vrijednost	Ciljana vrijednost (2025.)	Ostvarena vrijednosti (2025.)
Broj projekata u provedbi	projekt	0	20	68
Broj projekata u pripremi	projekt	0	80	100

Program 4302 Projekti EU

	Plan 2025.	Izvršenje 2025.	Indeks
4302	39.500,00	38.971,73	98,66

Opis programa

Sudjelovanje u provođenju razvojnih programa i projekata, financijsko i operativno provođenje, financijsko i narativno izvještavanje te svi poslovi projektnog upravljanja.

Navedeni program se provodi kroz sljedeći projekt:

T4302-98 Projekt Europe Direct Zadar 2021. - 2025.

Cilj provedbe programa u razdoblju 2023.-2025. i pokazatelji uspješnosti kojima će se mjeriti ostvarenje tih ciljeva

1. Identifikacija i razvoj većih regionalnih i međuregionalnih razvojnih projekata sukladnih strateškim razvojnim smjernicama,
2. Osmišljavanje, razvoj, apliciranje i provedba projekata sufinanciranih sredstvima EU,
3. Sudjelovanje u strateškom razvojnom planiranju na međunarodnoj, nacionalnoj, regionalnoj i lokalnoj razini,
4. Pružanje potpore javnopravnim tijelima i javnim ustanovama sa područja Zadarske županije kojima su osnivači Republika Hrvatska ili jedinice lokalne i područne (regionalne) samouprave za adekvatno planiranje i provedbu mjera usmjerenih na korištenje sredstava iz EU fondova

Zakonske i druge pravne osnove

Zakon o lokalnoj i područnoj (regionalnoj) samoupravi (NN broj 33/01, 60/01, 129/05, 109/07, 125/08, 36/09, 150/11, 144/12, 19/13, 137/15, 123/17, 98/19, 144/20)
Zakon o regionalnom razvoju Republike Hrvatske (NN broj 147/14, 123/17, 118/18)
Zakon o sustavu strateškog planiranja i upravljanja razvojem Republike Hrvatske (NN broj 123/17, 151/22)
Zakon o ustanovama (NN broj 76/93, 29/97, 47/99, 35/08, 127/19, 151/22)
Uredba o elektroničkom registru razvojnih projekata (NN broj 42/2018)
Uredba o osnivanju, sastavu, djelokrugu i načinu rada partnerskih vijeća (NN broj 103/2015)
Zakon o otocima (NN broj 116/18, 73/20 i 70/21)

T4302-98 Projekt Europe Direct Zadar 2021. - 2025.

Naziv i brojčana oznaka mjere iz Provedbenog programa 2021. – 2025.

01.03.07.04. Jačanje kapaciteta za učinkovito korištenje fondova EU te pripremu i provedbu razvojnih projekata

	Plan 2025.	Izvršenje 2025.	Indeks
4302-98	39.500,00	38.869,35	98,40

EUROPE DIRECT Zadar 2021.-2025. član je mreže EUROPE DIRECT u Hrvatskoj, koja je pak dio sveeuropske mreže centara. Ti centri približavaju Europu ljudima na terenu i potiču ih da se uključe u rasprave o budućnosti EU-a. Mrežom upravlja Europska komisija. EUROPE DIRECT odgovara na upite o politikama, programima i prioritetima EU-a te sudjeluje u događanjima na temu budućnosti EU-a. EUROPE DIRECT Zadar organizirao je događanja, posjećivao obrazovne ustanove te dijelio službene publikacije EU-a. EUROPE DIRECT Zadar građanima pružao je besplatnu stručnu pomoć kroz seminare, radionice, edukacije te individualne konzultacije u cilju njihove veće informiranosti te poticanja aktivnog građanstva. Aktivnosti Centra EUROPE DIRECT Zadar bile su usmjerene na poticanje razumijevanja djelovanja javnog i privatnog sektora te aktivnosti promidžbe i vidljivosti u području EU fondova kroz pružanje pravodobnih i objektivnih informacija o europskim pitanjima. Među ključnim aktivnostima ističu se događanja kao što su dijalozi, radionice i slični mehanizmi kojima se nastoji građane aktivno uključiti u rasprave o trenutačnom stanju Europske unije i njezinoj budućnosti. Cilj je bio ukazati kako Europska unija nije samo institucija u Bruxellesu nego su i stanovnici Zadarske županije i Republike Hrvatske aktivni dionici Unije.
Provedba projekta trajala je od 1. svibnja 2021. godine do 31. prosinca 2025. godine. Ukupna vrijednost projektnog prijedloga iznosi 187.723,57 eura uz stopu EU sufinanciranja od 77%.
Aktivnosti EUROPE DIRECT Zadar vezane su uz ciljeve Europske komisije te se realiziraju sukladno Godišnjem planu odobrenom od Europske komisije.
Ova aktivnost čini 2,16% ukupnih rashoda za izvještajno razdoblje. Za projektne aktivnosti u izvještajnom razdoblju utrošeno je 38.869,35 eura, što čini izvršenje projekta od 98,40 %.

Svrha provedbe mjere

Financiranje, razvoj i provedba razvojnih projekata od značaja za područje Zadarske županije sredstvima iz strukturnih i investicijskih fondova Europske unije.

Ključne aktivnosti

Poticanje razumijevanja djelovanja javnog i privatnog sektora
Provedba mjera informiranja o mogućnostima financiranja iz EU fondova
Provedba edukativnih aktivnosti i osposobljavanja o EU fondovima

Pokazatelji rezultata

U skladu sa zadaćama i odobrenim aktivnostima centra EUROPE DIRECT, kroz organizirana javna događanja sudionicima, a posredno i široj javnosti, približeno je djelovanje Europske unije kako bi bili upoznati s radom institucija EU, te pravima i mogućnostima koje imaju kao pojedinci ili pravne osobe, a u okviru djelovanja Unije.

Pokazatelj rezultata	Jedinica	Polazna vrijednost	Ciljana vrijednost (2025.)	Ostvarena vrijednosti (2025.)
Broj održanih javnih događanja	događanje	0	24	30

Program 4306- Nacionalni EU projekti

	Plan 2025.	Izvršenje 2025.	Indeks
4306	31.906,11	5.445,00	17,07

Navedeni program se provodi kroz sljedeće projekte:
T4306-31 Projekt Otporan arhipelag
T4306-32 Projekt Arhipelag kulture
T4306-42 Projekt Nacionalna ruralna mreža ZPP-a

T4306-31 Projekt Otporan arhipelag

Naziv i brojčana oznaka mjere iz Provedbenog programa 2021. – 2025.

02.07.11.01. Jačanje kapaciteta sigurnosnih službi i sustava civilne zaštite kroz ulaganja u razvoj infrastrukture i primjenu novih tehnika i tehnologija

	Plan 2025.	Izvršenje 2025	Indeks
4306-31	23.740,01	5.445,00	22,94

Provedba projekta OTPORAN ARHIPELAG: Razvoj i unaprjeđenje otpornosti otočnog prostora Zadarske županije započela je 21. ožujka 2024. godine i trajat će do 21. ožujka 2027. godine. Agencija za razvoj Zadarske županije ZADRA NOVA ima ulogu partnera u projektu, a u projektu sudjeluje još 3 partnera. Nositelj projekta je Općina Pašman uz partnere: Vatrogasna zajednica Zadarske županije, Općina Sali, Općina Pakoštane i Agencija za razvoj Zadarske županije ZADRA NOVA.
Ukupna vrijednost projekta je 5.919.999,90 eura, a proračun Agencije ZADRA NOVA u projektu je 219.251,98 eura. Projekt se sufinancira iz Integriranog teritorijalnog programa 2021. – 2027. (ITP) u iznosu od 85 % bespovratnih sredstava.
Cilj projekta je unaprijediti održivost otočnog područja Zadarske županije i otpornost na klimatske promjene podizanjem kapaciteta sigurnosnih službi te prilagodbom i razvojem integriranih društvenih sadržaja.
Tijekom 2025. godine održana je početna konferencija projekta. Agencija ZADRA NOVA pripremala je dokumentaciju za nabavu i planirala provedbu mjera zelene infrastrukture te komunikacijskih aktivnosti, uključujući uređenje zelenih površina i igrališta u Ždrelcu i Pašmanu te sadnju autohtonih biljaka u prvom kvartalu 2026.
Ova aktivnost čini 0,3% ukupnih rashoda za izvještajno razdoblje. Za provedene aktivnosti u izvještajnom razdoblju utrošeno je 5.445,00 eura od planiranih 23.740,01 eura što predstavlja 22,94% izvršenja projekta. Na izvršenje projekta utjecala je dinamika projektnih aktivnosti odnosno kasniji početak provedbe, te započeti postupci pripreme postupaka javne nabave koje će se realizirati u narednoj godini.

Svrha provedbe mjere

Mjerom će se unaprijediti integrirani društveni sadržaji i jačanje odgovora sigurnosnih službi otoka Zadarske županije na katastrofe uzrokovane klimatskim promjenama kroz ulaganja u razvoj infrastrukture i primjenu novih tehnika i tehnologija.
Navedeno obuhvaća sadnju autohtonih biljnih vrsta na javnim prostorima dječjih igrališta na području općine Pašman. Osim tih radova, prostore će se opremiti igralima za djecu kako bi prostori zadržali i dosadašnju funkciju. Radovi će se izvesti na način da se poveća sigurnost djece na igralištima i javnim prostorima te da se nabave i igrala za djecu s invaliditetom i posebnim potrebama. Prostori obogaćeni zelenom infrastrukturom doprinijet će ublažavanju klimatskih promjena te doprinositi očuvanju otočne tradicije i kulture. Agencija ZADRA

NOVA provoditi će navedene aktivnosti uređenjem javnih površina na području općine Pašman.

Ključne aktivnosti

Financiranje i jačanje kapaciteta sustava civilne zaštite
Osiguravanje opreme i prostora za sustav civilne zaštite

Pokazatelji rezultata

Projektom obuhvaćeno cjelokupno otočno područje Zadarske županije ostvariti će višestruke koristi od provedbe projekta ulaganjima u mjere zaštite od šumskih požara, pristupom novoj ili poboljšanoj zelenoj infrastrukturi na otocima i pristupom novoj ili poboljšanoj socijalnoj infrastrukturi. Rastom broja infrastrukturnih (prostornih) zahvata i nabavom opreme projekt će izravno i značajno doprinijeti provedbi mjere jačanja kapaciteta sigurnosnih službi i sustava civilne zaštite kroz ulaganja u razvoj infrastrukture i primjenu novih tehnika i tehnologija.

Pokazatelj rezultata (naziv pokazatelja)	Polazna vrijednost	Ciljana vrijednost (2025.)	Ostvarena vrijednosti (2025.)
Broj infrastrukturnih (prostornih) zahvata i nabava opreme	0	0	0

T4306-32 Projekt Arhipelag kulture

Naziv i brojčana oznaka mjere iz Provedbenog programa 2021. – 2025.

01.01.05.03. Unaprjeđenje infrastrukture i poboljšana koordinacija dionika u kulturi i kreativnim industrijama

	Plan 2025.	Izvršenje 2025.	Indeks
4306-32	3.665,00	0,00	0,00

Projekt ARHIPELAG KULTURE: Očuvanje i valorizacija kulturne baštine i otočnog identiteta Zadarske županije planiran je u okviru provedbe Integriranog teritorijalnog programa 2021. – 2027. za otoke. S obzirom kako je Poziv na dostavu projektnih prijedloga u postupku izravne dodjele bespovratnih sredstava za projekt *ARHIPELAG KULTURE: Očuvanje i valorizacija kulturne baštine i otočnog identiteta Zadarske županije*, objavljen kasnije od planiranog provedba projekta nije započela u 2025. godini. Slijedom toga, izvršenje projekta je 0,00.

Svrha provedbe mjere

Mjerom će se obnoviti, zaštititi i valorizirati kulturna i povijesna otočna baština, razviti kulturna i društvena infrastruktura i usluge, i istovremeno unaprijediti infrastruktura i poboljšati koordinacija dionika u kulturi i kreativnim industrijama.

Navedeno obuhvaća restauracija povijesnog klavira u benediktinskom samostanu sv. Margarite na Pagu te provedba niz edukacija i okruglih stolova na temu horizontalnih načela. Radovi se odnose na konzervatorske i restauratorsko-rekonstrukcijske radove na povijesnom klaviru Hammerflügel koji je izvorno te zasad u Hrvatskoj jedino poznato i sačuvano djelo bečkog graditelja klavira Heinricha Elwerkempera. Nakon završetka radova na restauraciji klavir će biti izložen u benediktinskom samostanu sv. Margarite na Pagu.

Ključne aktivnosti

Priprema i provedba razvojnih projekata u svrhu osiguravanja prostornih uvjeta i opremanja
Organizacija i provedba zajedničkih programa i manifestacija

Pokazatelji rezultata

Projekt će kao rezultat imati rast broja izgrađenih/obnovljenih i opremljenih objekata na otočnom području Zadarske županije. Kao takav projekt će značajno doprinijeti provedbi mjere unapređenja infrastrukture i poboljšaju koordinacije dionika u kulturi i kreativnim industrijama.

Pokazatelj rezultata (naziv pokazatelja)	Polazna vrijednost	Ciljana vrijednost (2025.)	Ostvarena vrijednosti (2025.)

Broj izgrađenih/obnovljenih i opremljenih objekata	0	0	0

T4306-42 Projekt Nacionalna ruralna mreža ZPP-a

Naziv i brojčana oznaka mjere iz Provedbenog programa 2021. – 2025.

4.12.19.02. Demografska i gospodarska revitalizacija ruralnih područja i razvoj pametnih sela

	Plan 2025.	Izvršenje 2025	Indeks
4306-42	4.501,10	0,00	0,00

Agencija za razvoj Zadarske županije ZADRA NOVA u 2023. godini postala je članica Nacionalne ruralne mreže, platforme za umrežavanje i dijeljenje informacija o Strateškom planu Zajedničke poljoprivredne politike prema dionicima koji djeluju u ruralnim područjima ili su vezani uz ista. Mreža djeluje na cijelom ruralnom području Republike Hrvatske u svrhu poboljšanja života i rada u ruralnim krajevima. Mreža na godišnjoj razini kroz Pozive članstvu omogućuje članovima sudjelovanje u provedbi Godišnjeg akcijskog plana, sufinancirajući prihvatljive aktivnosti u skladu s ciljevima Mreže. Nastavno na Poziv za podnošenje prijedloga aktivnosti Nacionalne mreže Zajedničke poljoprivredne politike za 2025. godinu Agencija je prijavila aktivnost organizacije konferencije koju je realizirala krajem 2025. godine. Odobrena sredstva za aktivnost iznose 4.501,10 eura. Budući je uplata stigla u veljači 2026. godine, izvršenje projekta u 2025. godini iznosi 0,00.

Svrha provedbe mjere

Ulaganja u razvoj ruralnih područja i pametnih sela kroz projekte iz područja gospodarstva, prometne, komunalne, društvene i druge infrastrukture u skladu s ciljevima ravnomjernog i održivog razvoja županije kako bi se unaprijedio životni standard ovih područja te postigao ostanak stanovništva na navedenim područjima i povećanje njihovog ukupnog broja.

Ključne aktivnosti

Jačanje financijskih i ljudskih resursa regionalne i lokalne samouprave

Pokazatelji rezultata

S ciljem promocije Zajedničke poljoprivredne politike EU i realizacije projekata na području Zadarske županije ZADRA NOVA će organizirati konferenciju u skladu s odlukom o odobrenim sredstvima za realizaciju aktivnosti.

Pokazatelj rezultata (naziv pokazatelja)	Početna vrijednost 2025.	Ciljana vrijednost 2025.	Izmjene i dopune 2025.
Broj održanih događanja	0	1	1

Program 4307 Međunarodni EU projekti

	Plan 2025.	Izvršenje 2025.	Indeks
4307	2.135.959,12	1.255.759,11	58,79

Opis programa

Sudjelovanje u provođenju razvojnih programa i projekata, financijsko i operativno provođenje, financijsko i narativno izvještavanje te svi poslovi projektnog upravljanja.

Navedeni program se provodi kroz sljedeće projekte:

T4307-23 TOURAL

T4307-31 Sporazum o dodjeli bespovratnih sredstava u provedbi aktivnosti jačanja kapaciteta na regionalnoj i lokalnoj razini za korištenje sredstava EU

T4307-32 TRANSH2

T4307-33 AdriaClimPlus

T4307-34 FutureECOS
T4307-37 GUSTI
T4307-38 bePrepARed
T4307-40 BLUESLINKS
T4307-41 AD-CCAM2ZERO
T4307-42 APOLLO
T4307-43 RECIRCLE
T4307-61 REALIST
T4307-62 AdriaACTIVE
T4307-62 IDRON

Cilj provedbe programa u razdoblju 2023.-2025. i pokazatelji uspješnosti kojima će se mjeriti ostvarenje tih ciljeva

1. Identifikacija i razvoj većih regionalnih i međuregionalnih razvojnih projekata sukladnih strateškim razvojnim smjernicama,
2. Osmišljavanje, razvoj, apliciranje i provedba projekata sufinanciranih sredstvima EU,
3. Sudjelovanje u strateškom razvojnom planiranju na međunarodnoj, nacionalnoj, regionalnoj i lokalnoj razini,
4. Pružanje potpore javnopravnim tijelima i javnim ustanovama sa područja Zadarske županije kojima su osnivači Republika Hrvatska ili jedinice lokalne i područne (regionalne) samouprave za adekvatno planiranje i provedbu mjera usmjerenih na korištenje sredstava iz EU fondova

Zakonske i druge pravne osnove

Zakon o lokalnoj i područnoj (regionalnoj) samoupravi (NN broj 33/01, 60/01, 129/05, 109/07, 125/08, 36/09, 150/11, 144/12, 19/13, 137/15, 123/17, 98/19, 144/20)
Zakon o regionalnom razvoju Republike Hrvatske (NN broj 147/14, 123/17, 118/18)
Zakon o sustavu strateškog planiranja i upravljanja razvojem Republike Hrvatske (NN broj 123/17, 151/22)
Zakon o ustanovama (NN broj 76/93, 29/97, 47/99, 35/08, 127/19, 151/22)
Uredba o elektroničkom registru razvojnih projekata (NN broj 42/2018)
Uredba o osnivanju, sastavu, djelokrugu i načinu rada partnerskih vijeća (NN broj 103/2015)
Zakon o otocima (NN broj 116/18, 73/20 i 70/21)

T4307-23 Projekt TOURAL

Naziv i brojčana oznaka mjere iz Provedbenog programa 2021. – 2025.

01.01.04.01. Razvoj sustava upravljanja destinacijom

	Plan 2025.	Izvršenje 2025.	Indeks
4307-23	87.828,41	40.541,07	46,16

Provedba projekta TOURAL - *Multidimensional model of tourism verticals driving the sustainable balanced growth among rural & remote grids and urban clusters of rural regions, fostering macro-regional cooperation*, započela je 1. siječnja 2024. godine i trajati će do 31. prosinca 2026. godine. Agencija za razvoj Zadarske županije ZADRA NOVA ima ulogu partnera u projektu, a u projektu sudjeluje još 19 partnera. Ukupna vrijednost projekta je 2.999.927,50 eura. Proračun Agencije ZADRA NOVA iznosi 154.000,00 eura. Projekt se sufinancira iz Programa Obzor Europa (HORIZON Europe) u iznosu od 100 % bespovratnih sredstava. Cilj projekta TOURAL je predložiti model koji podržava turistički razvoj ruralnih regija. Pristup modeliranju bit će višedimenzionalan te će se baviti unaprjeđenjem raznih vrsta turizma poput: turizma kulturne i prirodne baštine, kreativnog turizma, kulturološko-znanstvenog turizma te srebrnog turizma (turizam za starije).
Tijekom 2025. godine Agencija ZADRA NOVA je provodila aktivnosti u suradnji s partnerima u skladu s projektnom dinamikom. Agencija ZADRA NOVA je organizirala *Living lab* radionicu u ožujku na Pagu, bila domaćin projektnog sastanka održanog u rujnu u Zadru i

na Pagu, izradila je dokument *D2.4 Stakeholders' Engagement Plan – final version* te je sudjelovala na znanstvenim konferencijama u Varaždinu (lipanj) i Koprivnici (studeni). Podnesen je i prvi projektni izvještaj (nakon 15 mjeseci provedbe) te je održan sastanak s vanjskim evaluatorima provedbe projekta koja je ocijenjena zadovoljavajućom.
Ova aktivnost čini 2,25% ukupnih rashoda za izvještajno razdoblje. U izvještajnom razdoblju u iznosu od 40.541,07 eura utrošen je dio uplaćenih i raspoloživih bespovratnih EU sredstava sukladno dinamici projektnih aktivnosti te stoga izvršenje projekta iznosi 46,16%. Planom za 2025. godinu planirana su ukupna sredstva predujma koji obuhvaća projektne aktivnosti koje se odnose na 2025. i 2026. godinu.

Svrha provedbe mjere

Provedbom projekta TOURAL promicati će se održivi turistički razvoj ruralnih regija s ciljem ravnomjernijeg gospodarskog razvoja i smanjenja sezonalnosti.

Ključne aktivnosti

Priprema i provedba razvojnih projekata
Poticanje i osnaživanje održivog turizma u Zadarskoj županiji, posebice u mjestu Šimuni na otoku Pagu i to kroz:
1. Iskorištavanje gospodarskih i gastronomskih potencijala u svrhu razvoja održivog turizma, osmišljavanjem cjelogodišnjih turističkih paketa za ciljane skupine gostiju (npr. za starije, za studente)
2. Doprinos daljnjem razvoju kroz doprinos izradi Strategije razvoja turizma za Zadarsku županiju kroz mapiranje dionika i analizu potreba
3. Prezentaciju projekta TOURAL i pilot područja u Zadarskoj županiji (Šimuni) na događajima organiziranim od strane EU institucija.

Pokazatelji rezultata

Provedbom projekta pozitivno će se utjecati na održivi razvoj turizma u Zadarskoj županiji kroz razvijanje turističkih paketa u specifičnim oblicima turizma s ciljem smanjenja sezonalnosti. Definirani razvojni smjerovi temeljit će se na iskazanim potrebama lokalne sredine te na nacionalnim i regionalnim strateškim dokumentima razvoja.

Pokazatelj rezultata	Jedinica	Polazna vrijednost	Ciljana vrijednost (2025.)	Ostvarena vrijednosti (2025.)
Broj izrađenih razvojnih smjerova	Dokument	0	1	1

T4307-31 Sporazum o dodjeli bespovratnih sredstava u provedbi aktivnosti jačanja kapaciteta na regionalnoj i lokalnoj razini za korištenje sredstava EU

Naziv i brojčana oznaka mjere iz Provedbenog programa 2021. – 2025.

01.03.07.04. Jačanje kapaciteta za učinkovito korištenje fondova EU te pripremu i provedbu razvojnih projekata

	Plan 2025.	Izvršenje 2025.	Indeks
4307-31	444.177,65	418.698,82	94,26

Provedba projekta tehničke pomoći Sporazuma o dodjeli bespovratnih sredstava u provedbi aktivnosti jačanja kapaciteta na regionalnoj i lokalnoj razini za korištenje sredstava EU fondova započela je 1. siječnja 2024. i trajala je do 31. prosinca 2025. godine. Bespovratna sredstva projekta su dodijeljena iz sredstava tehničke pomoći Programa Konkurentnost i kohezija 2021.-2027. Sredstva su dodijeljena za provedbu aktivnosti jačanja kapaciteta na regionalnoj i lokalnoj razini za korištenje sredstava EU fondova i to za:

- pružanje stručne pomoći javnopravnim tijelima i/ili javnim ustanovama s područja Zadarske županije kojima su osnivači Republika Hrvatska ili jedinice lokalne i područne (regionalne) samouprave u pripremi razvojnih projekata od interesa za razvoj županije

- pružanje stručne pomoći javnopravnim tijelima i/ili javnim ustanovama s područja Zadarske županije kojima su osnivači Republika Hrvatska ili jedinice lokalne i područne (regionalne) samouprave u provedbi razvojnih projekata od interesa za razvoj županije
- provedbu mjera informiranja i obrazovnih aktivnosti o EU fondovima za jedinice lokalne i područne (regionalne) samouprave i ostale pravne osobe s javnim ovlastima s područja županije
- izradu županijskih razvojnih strategija i drugih strateških i razvojnih dokumenata za područje županije; stručni i savjetodavni poslovi u vezi s provedbom županijske razvojne strategije i ostalih strateških, razvojnih i provedbenih dokumenata za područje županije, te izvještavanje o njihovoj provedbi.

Ukupna vrijednost projekta je 997.257,33 eura, sredstva su 100% bespovratna.
Tijekom izvještajnog razdoblja pružena je stručna pomoć u pripremi 63 razvojna projekta za područje Zadarske županije te je pružena pomoć u provedbi za 47 razvojnih projekata. Također, obavljani su poslovi oko provedbe Plana razvoja Zadarske županije 2021. – 2027., Teritorijalne strategije razvoja otoka 2021. – 2027. i pripreme provedbenih programa Zadarske županije i jedinica lokalne samouprave.
Ova aktivnost čini 23,23% ukupnih rashoda za izvještajno razdoblje. U izvještajnom razdoblju u iznosu od 418.698,82 eura utrošen je dio uplaćenih i raspoloživih bespovratnih EU sredstava sukladno dinamici projektnih aktivnosti te stoga izvršenje projekta iznosi 94,26%.

Svrha provedbe mjere

Priprema i provedba razvojnih projekata od značaja za područje Zadarske županije nacionalnim sredstvima i sredstvima iz fondova Europske unije.
Navedeno obuhvaća pružanje stručne pomoći javnopravnih tijelima i/ili javnim ustanovama s područja županije kojima su osnivači Republika Hrvatska ili jedinice lokalne i područne (regionalne) samouprave u pripremi i provedbi razvojnih projekata, provedbi mjera informiranja i obrazovnih aktivnosti te izradi i provedbi strateških dokumenata.

Ključne aktivnosti

Pružanje stručne pomoći javnopravnim tijelima i/ili javnim ustanovama s područja Zadarske županije kojima su osnivači Republika Hrvatska ili jedinice lokalne i područne (regionalne) samouprave u pripremi razvojnih projekata od interesa za razvoj županije.
Pružanje stručne pomoći javnopravnim tijelima i/ili javnim ustanovama s područja Zadarske županije kojima su osnivači Republika Hrvatska ili jedinice lokalne i područne (regionalne) samouprave u provedbi razvojnih projekata od interesa za razvoj županije.
Provedba mjera informiranja i obrazovnih aktivnosti o EU fondovima za jedinice lokalne i područne (regionalne) samouprave i ostale pravne osobe s javnim ovlastima s područja županije.
Izrada županijskih razvojnih strategija i drugih strateških i razvojnih dokumenata za područje županije; stručni i savjetodavni poslovi u vezi s provedbom županijske razvojne strategije i ostalih strateških, razvojnih i provedbenih dokumenata za područje županije, te izvještavanje o njihovoj provedbi.

Pokazatelji rezultata

Provedbom projekta pozitivno će se utjecati na prosperitet Zadarske županije što će biti vidljivo kroz povećan broj prijavljenih i odobrenih projekata.

Pokazatelj rezultata	Jedinica	Polazna vrijednost	Ciljana vrijednost (2025.)	Ostvarena vrijednosti (2025.)
Broj projekata u provedbi	broj	0	25	47
Broj projekata u pripremi	broj	0	33	63

T4307-32 Projekt TRANSH2

Naziv i brojčana oznaka mjere iz Provedbenog programa 2021. – 2025.

03.10.17.03. Razvoj i unaprjeđenje mreže pomorske infrastrukture i usluga

	Plan 2025.	Izvršenje 2025.	Indeks
4307-32	71.858,78	55.895,75	77,79

Provedba projekta TRANSH2 - Transition to Hydrogen Fuelled Cross-Border Sea Mobility (Prekogranična pomorska mobilnost pokretana vodikom) započela je 1. veljače 2024. godine i trajat će do 31. srpnja 2026. godine. Projekt se financira iz programa INTERREG Italija-Hrvatska 2021.-2027. Projekt ima za cilj unapređenje održive prekogranične pomorske mobilnosti razvijanjem i demonstracijom novih rješenja za primjenu goriva bez štetnih emisija u prekograničnim i regionalnim pomorskim rutama. Novim rješenjima koja će se razviti u okviru ovog projekta pružanjem konkretnih planova nastojat će se potaknuti zelena tranzicija prekograničnog pomorskog prometa. Ovaj je projekt usmjeren na razvoj inovativnih rješenja za prekogranični pomorski promet, uključujući plovila na vodikov pogon i prateću infrastrukturu za gorivo u lukama kako bi se postigao cilj Europske strategije održive i pametne mobilnosti do 2030. godine o spremnosti plovila s nultim emisijama za izlazak na tržište. Specifični cilj projekta je razvijanje i unaprjeđenje održive, otporne na klimatske promjene, inteligentne i intermodalne nacionalne, regionalne i lokalne mobilnosti, uključujući poboljšan pristup TEN-T mreži i prekograničnoj mobilnosti.

Ukupna vrijednost projekta je 2.357.035,00 eura, dok je proračun Agencije za razvoj Zadarske županije ZADRA NOVA 178.313,00 eura.

Tijekom izvještajnog razdoblja izrađen je dokument naziva “Sveobuhvatno izvješće o regionalnim izazovima i potrebama“, napravljena je formulacija Transnacionalnog Akcijskog plana te je uspostavljen okvir za monitoring i procjenu. Održana su dva projektna sastanka i dva sastanka Upravljačkog odbora. Predana su i odobrena 2 projektna izvještaja.

Ova aktivnost čini 3,10% ukupnih rashoda za izvještajno razdoblje. Za provedene aktivnosti u izvještajnom razdoblju utrošeno je 55.895,75 eura od planiranih 71.858,78 eura što predstavlja 77,79% izvršenja projekta. Na izvršenje projekta utjecala je dinamika projektnih aktivnosti te ugovorena usluga koja će u cijelosti biti izvršena u 2026. godini.

Svrha provedbe mjere

Ulaganja u lučku infrastrukturu i suprastrukturu u cilju razvoja mreže i usluga.

Predmetno obuhvaća: Kroz projekt TransH2 provest će se demonstracijske aktivnosti koje uključuju istraživanje i analizu opcija za ozelenjivanje pomorskih prometnih veza (prekograničnih i regionalnih) uvođenjem prometnih rješenja na vodik u prekograničnom i lokalnom pomorskom prijevozu putnika u testnim područjima, razvoj idejnog rješenja inovativnih koncepata za putničke brodove na vodik za lokalni i prekogranični pomorski promet (Proof-of-Concept) i izrada studija slučaja s potpunim studijama izvodljivosti za testna područja za uvođenje stanica za vodikovo gorivo u lučkoj infrastrukturi.

Ključne aktivnosti

Izrada dokumentacije za luke

Navedeno obuhvaća:

1. Studije izvedivosti: Projekt uključuje provedbu studija izvedivosti za uvođenje stanica za punjenje vodikom u barem dvije luke unutar područja programa (jedna u Italiji i jedna u Hrvatskoj). Ove studije procjenjuju tehničku, ekonomsku i okolišnu izvedivost implementacije infrastrukture za punjenje vodikom u lukama. Zaključci ovih studija predstavljaju ključnu dokumentaciju za lučke vlasti kako bi razumjele potencijalne koristi, izazove i zahtjeve povezane s integracijom postrojenja za punjenje vodikom u njihovu infrastrukturu.
2. Investicijske planove: Osim studija izvedivosti, projekt također uključuje pripremu investicijskih planova. Ti planovi opisuju potrebne financijske resurse, vremenske rokove i

strategije provedbe za uspostavu stanica za punjenje vodikom u lukama. Pružanjem detaljnih investicijskih planova, projekt olakšava procese donošenja odluka lučkim vlastima nudeći putokaz za integraciju održivih tehnologija vodika u njihovu infrastrukturu.
3. Studije slučaja: Projekt uključuje izradu studija slučaja s potpunim studijama izvedivosti za pilot područja, što uključuje uvođenje stanica za punjenje vodikom u lučke infrastrukture. Ove studije slučaja služe kao praktični primjeri i referentni materijali za lučke vlasti, ilustrirajući proces implementacije i potencijalne rezultate usvajanja infrastrukture za punjenje vodikom u lukama.

Pokazatelji rezultata

Projekt će kao rezultat imati izradu zajednički razvijenog i replikabilnog pametnog rješenja za planiranje zelene tranzicije u pomorskom prijevozu oslanjajući se na korištenje zelenog vodika. Ovo rješenje će biti preuzeto od strane javnih vlasti i koristit će se za razvoj i integraciju novih projekata i investicija u nacionalne, regionalne, lokalne ili institucionalne akcijske i investicijske planove.

Pokazatelj rezultata	Jedinica	Polazna vrijednost	Ciljana vrijednost (2025.)	Ostvarena vrijednosti (2025.)
Broj luka za koje je izrađena dokumentacija	Broj dokumenata	0	0	0

T4307-33 Projekt AdriaClimPlus(AD-APT)

Naziv i brojčana oznaka mjere iz Provedbenog programa 2021. – 2025.

03.08.12.01. Unapređenje sustava za praćenje stanja i zaštitu svih okolišnih sastavnica (zrak, vode, more, tlo, krajobraz, biljni i životinjski svijet te zemljina kamena kora)

	Plan 2025.	Izvršenje 2025.	Indeks
4307-33	142.791,76	88.500,33	61,98

Provedba projekta AdriaClimPlus - *Adriatic coastal areas science-based solutions for climate adaptation* započela je 1. ožujka 2024. godine i trajat će do 31. kolovoza 2026. godine. Projekt se financira iz Programa prekogranične suradnje Interreg Italija – Hrvatska 2021.-2027., 1. poziv. Glavni cilj projekta je usmjeren na razvoj zajedničkog okvira za unapređenje znanja i predlaganje optimalnih rješenja za prilagodbu klimatskim promjenama u Jadranskom slijevu i njegovim obalnim područjima. Prikladnim integriranim i proširenim pristupom unaprijedit će se znanstvene spoznaje o obalnim klimatskim promjenama, razviti digitalni alati za predlaganje i testiranje strategija prilagodbe i novih mjera za dionike za donošenje odluka o prilagodbi klimatskim promjenama te poboljšati svijest o učincima klimatskih promjena na okoliš obalnog područja i lokalne gospodarske aktivnosti. Specifični cilj projekta je promicanje prilagodbe klimatskim promjenama i sprečavanja rizika od katastrofa, otpornosti, uzimajući u obzir pristupe temeljene na ekosustavu.
Ukupna vrijednost projekta AdriaClimPlus iznosi 2.734.922,00 eura dok ukupan prihvatljiv proračun Agencije za razvoj Zadarske županije ZADRA NOVA iznosi 352.500,00 eura.
Tijekom 2025. godine je u okviru komunikacijske uloge Agencije, redovito održavana komunikacija s javnošću putem projektnih komunikacijskih kanala te je unaprijeđeno upravljanje kroz izradu uredničkog plana objava i ažuriranje komunikacijske strategije. Sudjelovalo se na projektnim sastancima online i uživo. Proveden je postupak javne nabave promotivnog materijala. Sudjelovalo se u organizaciji Uvodne ljetne škole u Italiji. Projekt je predstavljen na informativnim događanjima. Održana su dva projektna sastanka i dva sastanka Upravljačkog odbora. Također, prijavljena su i odobrena dva projektna izvještaja.
Ova aktivnost čini 4,90% ukupnih rashoda za izvještajno razdoblje. Za provedene aktivnosti u izvještajnom razdoblju utrošeno je 88.500,33 eura od planiranih 142.791,76 eura što predstavlja 61,98% izvršenja projekta. Na izvršenje projekta utjecala je dinamika projektnih aktivnosti,

postupci usaglašavanja s projektnim partnerima što je rezultiralo produljenjem pripreme i provedbe postupaka javne nabave koji će biti ugovoreni u narednoj godini.

Svrha provedbe mjere

Mjera će doprinijeti unaprjeđenju sustava izrade i provedbe planova i programa namijenjenima zaštiti okoliša i prirode.

Predmetno obuhvaća: Kroz projekt AdriaClimPlus poboljšati će se baza znanja za praćenje i prilagodbu klimatskim promjenama, oslanjajući se na nedavne rezultate nekoliko Interreg IT-HR i međunarodnih projekata. Također, razradit će se zajednička metodologija za učinkovito praćenje stanja klimatskih promjena te za pružanje novih simulacija dodane vrijednosti. Poboljšani sustav za distribuciju podataka dionicima omogućiti će dostupnost informacija i alata. Tečajevi osposobljavanja, radionice/seminari te razmjena učenika i nastavnika poboljšati će svijest o utjecaju klimatskih promjena na prirodnu i kulturnu baštinu kao i na lokalne gospodarske aktivnosti.

Ključne aktivnosti

Izrada i provedba planova, programa i projekata usmjerenih prema zaštiti okoliša, biljnog i životinjskog svijeta.

Navedeno obuhvaća:

1. Povećanje učinkovitosti zajedničkih sustava praćenja razradom zajedničke metodologije i napora za učinkovito praćenje stanja klimatskih promjena (uključujući znanje zajednice/građana) u priobalnom području Jadrana nadovezujući se na rezultate kapaciteta za praćenje razvijenih u AdriaClim projektu.
2. Razvijane alata i metodologije za praćenje planova, strategija i mjera prilagodbe. Tim će se djelovanjem pratiti napredak provedbe planova prilagodbe i mjera razvijenih u prethodnim projektima.
3. Informiranje akademske zajednice i istraživačkih centara, posebice njihovih studenata, o dostupnim podacima i znanju o klimatskim promjenama na jadranskom području te, na temelju rasprava i razmjena iskustva, razviti nove projektne ideje.
4. Surađivanje s ključnim dionicima, dijeljenje znanja, povećanje svijesti o pitanjima prilagodbe klimatskim promjenama.

Pokazatelji rezultata

Projekt će rezultirati stručno definiranom i ažuriranom strategijom praćenja koja obuhvaća komponente promatranja, satelita i modeliranja. Također, promicati će se razmjena znanja među znanstvenim zajednicama, a posebno njihovim mlađim istraživačima. Očekuje se da će najmanje dva predložena rješenja preuzeti drugi donositelji politika/odluka i pružatelji usluga, uključujući pridružene partnere.

Pokazatelj rezultata	Jedinica	Polazna vrijednost	Ciljana vrijednost (2025.)	Ostvarena vrijednosti (2025.)
Broj izrađenih dokumenata i studija	Broj dokumenata	0	0	0
Broj implementiranih rješenja za praćenje stanja i zaštitu okolišnih sastavnica	Broj rješenja	0	0	0

T4307-34 Projekt FutureECOS

Naziv i brojčana oznaka mjere iz Provedbenog programa 2021. – 2025.

04.12.19.02. Demografska i gospodarska revitalizacija ruralnih područja i razvoj pametnih sela

	Plan 2025.	Izvršenje 2025.	Indeks
4307-34	81.787,94	43.896,67	53,67

Provedba projekta FutureECOS – *Future-proof living space in growth corridor regions,* započela je 1. travnja 2024. godine i trajat će do 30. lipnja 2028. godine. Projekt se financira iz programa Interreg Europe 2021.-2027. Cilj projekta je unaprijediti provedbu politike regionalnog razvoja u području približavanja Europe građanima. Koncept "Životnog prostora otpornog na budućnost" koji promiče FutureECOS zahtjeva višerazinsku/sektorsku provedbu na političkoj i praktičnoj razini, interakcije između javnih tijela i učinkovitu suradnju s dionicima i različitim demografskim skupinama građana. Opći cilj projekta je poboljšati provedbu politika regionalnog razvoja u području približavanja Europe građanima. Specifični ciljevi projekta usmjereni su na promicanje međuregionalnog i regionalnog učenja, također nadograđujući iskustva iz pandemije na: ekološke, ekonomske i društvene implikacije i zahtjeve za životni prostor spreman za budućnost; socio-geografski položaj regija koridora rasta u partnerstvu; modele izgradnje/provedbe politike na više sektora/razine koji uključuju građane u demokratski proces dizajniranja životnih prostora koji će biti sigurni u budućnost i podržavaju inicijative integriranog teritorijalnog razvoja.
Tijekom 2025. godine održane su dvije radionice s dionicima s naglascima na održivo, pametno i uključivo življenje. Izrađena je Teritorijalna analiza Zadarske županije, kreiran je Komunikacijski plan u svrhu aktivnog praćenja vidljivosti projekta na svim društvenim mrežama, događajima i sastancima. Održana su dva projektna sastanka i dva sastanka Upravljačkog odbora. Također, prijavljena su i odobrena dva projektna izvještaja.
Ukupna vrijednost projekta je 1.672.600,00 eura, dok ukupan prihvatljiv proračun Agencije za razvoj Zadarske županije ZADRA NOVA iznosi 225.208,00 eura. Ova aktivnost čini 2,44% ukupnih rashoda za izvještajno razdoblje. Za provedene aktivnosti u izvještajnom razdoblju utrošeno je 43.869,67 eura od planiranih 81.787,94 eura što predstavlja 53,67% izvršenja projekta. Na izvršenje projekta utjecala je dinamika projektnih aktivnosti te ugovaranje usluga putem postupaka javnih nabava koje su dijelom izvršene u 2025. godini dok će se potpuna realizacija ugovornih usluga ostvariti u 2026. godini.

Svrha provedbe mjere

Mjera će doprinijeti unaprjeđenju ulaganja u razvoj ruralnih područja i pametnih sela kroz projekte iz područja gospodarstva, prometne, komunalne društvene i druge infrastrukture u skladu s ciljevima ravnomjernog i održivog razvoja županije kako bi se unaprijedio standard ovih područja te postigao ostanak stanovništva na navedenim područjima i povećanje njihovog ukupnog broja.
Predmetno obuhvaća: projekt će doprinijeti jačanju ekonomskog, socijalnog i teritorijalnog razvoja. Nadalje, kroz projekt će se promicati međuregionalno i regionalno učenje te će se težiti implementaciji modela koji uključuju građane u proces razvoja prostora za život. Također, prioritet je doprinos digitalnoj transformacijskoj strategiji (pametan dizajn/stambeni/regionalni koncepti).

Ključne aktivnosti

Pružanje podrške u pripremi i provedbi projekata
Navedeno obuhvaća:

1. Povećanje znanja komponentama o stambenim prostorima spremnih za budućnost, s fokusom na socio-geografski kontekst regija koridora rasta.
2. Povećanje znanja o potencijalu integriranog teritorijalnog razvoja.
3. Suradnja s dionicima i građanima, s naglaskom na njihovu ulogu u stvaranju budućih stambenih prostora i učinaka koje donose u budućnosti.
4. Jačanje financijskih i ljudskih resursa regionalne i lokalne samouprave

Pokazatelji rezultata

Projekt će rezultirati dobro definiranom implementacijom modela unapređenja životnog prostora spremnog za budućnost u koridorima rasta (pametni dizajn, regionalni razvoj, učinkovita suradnja s dionicima i različitim demografskim skupinama građana).

Pokazatelj rezultata	Jedinica	Polazna vrijednost	Ciljana vrijednost (2025.)	Ostvarena vrijednosti (2025.)
Broj projekata u provedbi u predmetnom području	Broj	0	1	0
Broj održanih događanja	Broj događaja	0	2	2

T4307-37 Projekt GUSTI

Naziv i brojčana oznaka mjere iz Provedbenog programa 2021. – 2025.

01.01.04.01. Razvoj sustava upravljanja destinacijom

	Plan 2025.	Izvršenje 2025.	Indeks
4307-37	205.597,43	68.333,46	33,24

Provedba projekta GUSTI – *Gastro UpScaled Tourist Itinerary in rural regions of Croatia and Italy* započela je 1. travnja 2024. godine i trajat će do 30. rujna 2026. godine. Projekt se financira iz Programa prekogranične suradnje Interreg Italija-Hrvatska 2021.-2027.

Projekt ima za cilj jačanje uloge nematerijalne kulturne baštine jadranskog područja kroz identifikaciju, valorizaciju i promicanje gastronomskog turizma, te rješavanje pitanja diverzifikacije turističkih tokova, jednakog pristupa turističkim destinacijama promicanjem održivih praksi i rješenja. Specifični cilj projekta jest jačanje uloge kulture i održivog turizma u gospodarskom razvoju, socijalnoj uključenosti i društvenim inovacijama.

Tijekom 2025. godine održan je sastanak s projektnim dionicima te turističkim zajednicama Zadarske županije na kojem se utvrdilo trenutačno stanje gastro turističkih ponuda te su se identificirale potrebe, smjernice i ideje razvoja istih. Proveden je postupak nabave promotivnih materijala kao i postupak nabave kuhinjske opreme kojom će se opremiti kabineti u Turističkoj i ugostiteljskoj školi Zadar. Održana su dva projektna sastanka i dva sastanka Upravljačkog odbora. Također, prijavljena su i odobrena dva projektna izvještaja.

Ukupna vrijednost projekta je 2.624.529,00 eura, dok je udio Agencije za razvoj Zadarske županije ZADRA NOVA 351.700,00 eura. Ova aktivnost čini 3,79% ukupnih rashoda za izvještajno razdoblje. Za provedene aktivnosti u izvještajnom razdoblju utrošeno je 68.333,46 eura od planiranih 205.597,43 eura što predstavlja 33,24% izvršenja projekta. Na izvršenje projekta utjecala je dinamika projektnih aktivnosti, postupci pripreme i provedbe javne nabave, kao i ugovaranje isporuke kuhinjske opreme za Turističku i ugostiteljsku školu, koja će biti isporučena početkom 2026. godine.

Svrha provedbe mjere

Provedbom ove mjere financirat će se ulaganja u unaprjeđenje u razvoj turističkog eko sustava, poticanje umrežavanja turističkih dionika javnog i privatnog sektora, pametnije upravljanje resursima i razvoj pametnih vještina.

Predmetno obuhvaća: Kroz projekt GUSTI će sve aktivnosti pridonositi mjeri. Početne aktivnosti će obuhvaćati sveopću analizu postojećeg stanja nematerijalne kulturne baštine i strateško planiranje održivog razvoja turizma kako bi se steklo znanje o trenutnom stanju upravljanja i promocije destinacije u ciljanim regijama diljem Programskog područja i sezonalnosti turističkih tokova i utjecaju preopterećenog turizma na okoliš. Također će se identificirati okvir za razvoj novih itinerera, učiti iz modela dobre prakse i razviti model angažmana dionika za pomoć u razvoju održivih turističkih praksi. Krucijalna aktivnost jest stvaranje zajedničke prekogranične strategije za promicanje gastrokulturnog turizma, upravljanje destinacijom, identifikaciju gastrokulturnih ruta, provedbu pilot akcija, izgradnju kapaciteta i sukreiranje inovativnih digitalnih rješenja i tematskih mreža.

Ključne aktivnosti

Poticanje zajedničkih promotivnih aktivnosti
Izrada studija i druge projektne dokumentacije
Unaprjeđenje razvoja pametnih vještina
Navedeno obuhvaća:
1. Održavanje gastromanifestacija s ciljem promocije gastroturizma kao i promocije samog prekograničnog programa
2. Zajednička prekogranična strategija upravljanja destinacijom
3. Unaprjeđenje opreme i transfer znanja (studijska putovanja) među dionicima kako bi se razvila dobra praksa, nove pametne zelene i digitalne vještine i obrazovanje za nove moderne poslove u sektoru turizma koji će ih učiniti konkurentnijima u tom području

Pokazatelji rezultata

Projekt će rezultirati podizanjem znanja i provedbenih kapaciteta o upravljanju održivim turizmom, te široj difuziji održivog turizma i turizma posebnog interesa.

Pokazatelj rezultata	Jedinica	Polazna vrijednost	Ciljana vrijednost (2025.)	Ostvarena vrijednosti (2025.)
Broj izrađenih studija i dokumenata	Broj dokumenata	0	0	0

T4307-38 Projekt bePrepARed

Naziv i brojčana oznaka mjere iz Provedbenog programa 2021. – 2025.

02.07.11.03. Povećanje djelotvornosti sustava za provedbu prevencije i smanjenja rizika te djelotvornosti odgovora kod katastrofa i tehničko-tehnoloških ugroza

	Plan 2025.	Izvršenje 2025.	Indeks
4307-38	129.896,54	110.918,44	85,39

Provedba projekta PrepARe- Preparing, Adapting, Reconstructing: action to promote climate change adaptation and risk disaster resilience in Italian and Croatian sensitive ecosystesms započela je 1. ožujka 2024. godine i trajat će do 30. rujna 2026. godine. Projekt se financira iz Programa prekogranične suradnje Interreg Italija-Hrvatska 2021.-2027. Cilj projekta je koordinirati i integrirati alate, sustave i politike upravljanja rizicima usmjerene na poboljšanje otpornosti ranjivih ekosustava i krajolika kojima je povijesno upravljao čovjek s obje strane Jadranskog mora. Provedbom projekta će se poboljšati kapaciteti javnih ustanova u upravljanju vodama i šumskim krajolicima, uvesti će se višerazinski pristup riziku od ublažavanja klimatskih promjena i pozitivno će se utjecati na građane, poduzeća te gospodarski i socijalni sustav, štiteći se od ekstremnih pojava. Specifični cilj projekta je promicanje prilagodbe klimatskim promjenama i sprečavanja rizika od katastrofa, otpornosti, uzimajući u obzir pristupe temeljene na ekosustavu.
Ukupna vrijednost projekta PrepARe iznosi 2.233.582,33 eura. Udio Agencije za razvoj Zadarske županije ZADRA NOVA u projektu PrepARe iznosi 299.972,00 eura.
Tijekom izvještajnog razdoblja izrađen je dokument pod nazivom „Usporedba trenutačnih uvjeta i projekcija klimatskih pokazatelja za Nacionalni park Paklenica s naglaskom na njihov utjecaj na najugroženije sektore“, koji je predstavljen na radionici za dionike. Održane su radionice s dionicima i pridruženim partnerom s ciljem razrade Međugranične strategije i akcijskih planova za Italiju i Hrvatsku. Održana su dva projektna sastanka i dva sastanka Upravljačkog odbora. Također, prijavljena su i odobrena dva projektna izvještaja.
Ova aktivnost čini 6,15% ukupnih rashoda za izvještajno razdoblje. Za provedene aktivnosti u izvještajnom razdoblju utrošeno je 110.918,44 eura od planiranih 129.896,54 eura što predstavlja 85,39% izvršenja projekta. Na izvršenje projekta utjecala je dinamika projektnih aktivnosti, postupci pripreme i provedbe postupaka javne nabave koje će se realizirati početkom 2026. godine.

Svrha provedbe mjere

Mjera će doprinijeti povećanju prevencije i djelotvornosti odgovora na posljedice elementarnih nepogoda, epidemija, ekoloških i ostalih nepredvidivih nesreća i izvanrednih događaja.

Predmetno obuhvaća: Kroz projekt PrepARe će se utvrditi politike i alati za održivo upravljanje zalihama vode u odnosu na učinke povezane s klimatskim promjenama, a zatim pružiti rješenja kojima se procjenjuje evolucija potražnje za vodom za različite namjene u odnosu na predvidljive evolucijske scenarije u zalihama vode, posebno uzimajući u obzir učinke klimatskih promjena na oborine i povezane okolišne, kulturne i društvene rizike. Definicijom prekogranične strategije omogućit će se definiranje evolucijskih scenarija u pogledu vodnih zaliha/učincima povezanim s klimatskim promjenama, na ruralno-urbane sustave, zajednička metodologija za osmišljavanje rješenja za teritorijalnu regeneraciju s posebnim naglaskom na izradu lokalnih akcijskih planova. Navedeni planovi će pozitivno utjecati na kvalitetu krajobraza koji obuhvaćaju teritorijalnu, ekološku, društvenu i gospodarsku dimenziju. Dugotrajni učinci na stanovništvo tijekom toplinskih valova u povijesnom gradu Trogiru će se prevenirati nadogradnjom kvalitete krajolika ekološkom mrežom. S druge strane, praksom selektivnog ribolova, čišćenjem riječnog korita od otpada koji se prenosi poplavama u deltu rijeke Neretve suprotstavit će širenje morskih invazivnih vrsta, zbog prodora slane vode, dok sustavi praćenja u Nacionalnom parku Paklenica će poboljšati sposobnost kontrole ekoloških uvjeta u smislu vode, tla, kopnenog i morskog krajolika.

Ključne aktivnosti

Potpora JLS pri prijavi i obradi šteta i radu u registru šteta od prirodnih nepogoda

Priprema izvješća o konačno utvrđenim štetama

Navedeno obuhvaća:

1. Materijalnu i nematerijalnu NBS za ekosustave i zajednice koje je stvorio čovjek i poboljšati ekološko upravljanje lokalitetom
2. Ispitivanje materijalnih i nematerijalnih NBS za ekosustave i zajednice koje je stvorio čovjek i poboljšati ekološko upravljanje lokalitetom
3. Vodeni ekosustavi otporni na klimatske promjene
4. Teritorijalna regeneracija, prekogranična opća Strategija i akcijski planovi o vodnim krajolicima za prilagodbu klimatskim promjenama

Pokazatelji rezultata

Projekt će rezultirati stvaranjem zajedničke strategije i akcijskih planova unutar organizacija u svrhu prilagodbe klimatskim promjenama kao prekogranična potporna mjera partnerima i njihovim suradnicima, rješenjima koje organizacije koriste za poboljšanje ekološkog upravljanja unutar ciljanih područja. Također, rezultira jačanjem kapaciteta lokalnih institucionalnih i tehničkih dionika za izradu i provedbu lokalnih strategija i planova prilagodbe upravljanja vodama ili njihovo uključivanje u postojeće.

Pokazatelj rezultata	Jedinica	Polazna vrijednost	Ciljana vrijednost (2025.)	Ostvarena vrijednosti (2025.)
Broj obrađenih prijava i konačno utvrđenih šteta	Broj prijava	0	0	0

T4307-39 Projekt Ecofoodcycle

Naziv i brojčana oznaka mjere iz Provedbenog programa 2021. – 2025.

03.08.13.01. Unaprjeđenje sustava gospodarenja komunalnim otpadom i poticanje prijelaza na kružno gospodarstvo

	Plan 2025.	Izvršenje 2025.	Indeks
4307-39	143.283,69	58.769,32	41,02

Provedba projekta ECOFOODCYCLE - *Reducing Food Waste and its Environmental*

Footprint through Sustainable Food Systems započela je 1. travnja 2024. godine i trajat će do 30. rujna 2026. godine. Projekt se financira iz Programa prekogranične suradnje Interreg Italija-Hrvatska 2021.-2027.
Opći cilj projekta je rješavanje problema rasipanja hrane promicanjem održivih praksi i rješenja za poboljšanje prevencije rasipanja hrane i upravljanja njime u odabranim programskim područjima što dovodi do smanjenja utjecaja na okoliš (osobito emisija stakleničkih plinova). Kroz projekt će se pridonijeti podizanju znanja i provedbenih kapaciteta u pogledu upravljanja otpadom od hrane svih ciljnih skupina duž cijelog lanca opskrbe hranom. Specifični cilj projekta jest poboljšanje zaštite i očuvanja prirode, biološke raznolikosti i zelene infrastrukture, uključujući urbana područja, i smanjenje svih oblika onečišćenja.
Ukupna vrijednost projekta je 2.277.999,99 eura, dok je udio Agencije za razvoj Zadarske županije ZADRA NOVA 233.000,00 eura.
Tijekom 2025. godine održana je fokus grupa na kojoj su se prikupili detaljni podatci o otpadu od hrane koji nastaje u poslovnim subjektima i javim ustanovama iz sektora usluživanja hrane, maloprodaje, ugostiteljstva, zdravstva i proizvodnje hrane. Proveden je postupak nabave promotivnih materijala kao i nabava kuhinjske opreme kojom će se opremiti kabineti u Turističkoj i ugostiteljskoj školi Zadar. Održana su dva projektna sastanka i dva sastanka Upravljačkog odbora. Također, prijavljena su i odobrena dva projektna izvještaja.
Ova aktivnost čini 3,26% ukupnih rashoda za izvještajno razdoblje. Za provedene aktivnosti u izvještajnom razdoblju utrošeno je 58.769,32 eura od planiranih 143.283,69 eura što predstavlja 41,02% izvršenja projekta. Na izvršenje projekta utjecala je dinamika projektnih aktivnosti, postupci pripreme i provedbe javne nabave, kao i ugovaranje isporuke kuhinjske opreme za Turističku i ugostiteljsku školu Zadar, koja će biti isporučena početkom 2026. godine.

Svrha provedbe mjere

Mjerom će se doprinijeti unaprjeđenju učinkovitog i održivog gospodarenja otpadom
Predmetno obuhvaća:
Projekt ECOFOODCYCLE je inicijativa održivog razvoja koja ima za cilj promovirati održive prakse smanjenjem bacanja hrane i podržavanjem modela kružnog gospodarstva.
Sprječavanjem, smanjenjem bacanja hrane i podizanjem svijesti o onečišćenju okoliša i zaštiti biološke raznolikosti, partneri mogu pomoći u zaštiti okoliša i osigurati održiviju
budućnost. Budući da otpad od hrane stvara značajne količine emisija stakleničkih plinova, što pridonosi klimatskim promjenama, provođenjem treninga i obrazovnih aktivnosti,
promicanjem inicijativa u zajednici, informativnih kampanja i razvojem inicijativa za sprječavanje i smanjenje bacanja hrane u skladu s pristupom kružnog gospodarstva, projekt
će pomoći u ublažavanju utjecaja klimatskih promjena i smanjenju onečišćenja. Okupljajući dionike iz obje zemlje, projekt će razviti i implementirati zajedničku strategiju i rješenja duž lanca opskrbe hranom. Također, stvoriti će se gospodarske prilike i promicat će se društvena uključenost rješavanjem pitanja vezanih uz nestašicu hrane i glad.

Ključne aktivnosti

Uspostava cjelovitog sustava za održivo gospodarenje otpadom
Navedeno obuhvaća:
1. Povećati svijest i razumijevanje utjecaja bacanja hrane na okoliš i prednosti njegova smanjenja, među kreatorima politika, dionicima i općoj javnosti
2. Unaprijediti znanje i prihvaćanje dobrih praksi za prevenciju i upravljanje bacanjem hrane, te učinkovite političke instrumente koji to podupiru
3. Potaknuti donositelje politika na lokalnoj i regionalnoj razini na učinkovitije osmišljavanje i provedbu politike i inicijative za smanjenje bacanja hrane.

Pokazatelji rezultata

Projekt će rezultirati podizanjem znanja i provedbenih kapaciteta o upravljanju otpadom te će potaknuti razvoj tehnoloških rješenja za smanjenje istog.

Pokazatelj rezultata	Jedinica	Polazna vrijednost	Ciljana vrijednost (2025.)	Ostvarena vrijednosti (2025.)
Broj uvedenih novih tehnoloških rješenja	Broj rješenja	0	0	0

T4307-40 Projekt Blueslinks

Naziv i brojčana oznaka mjere iz Provedbenog programa 2021. – 2025.

03.09.16.01. Razvoj potporne infrastrukture i suprastrukture za potrebe sektora ribarstva i akvakulture

	Plan 2025.	Izvršenje 2025.	Indeks
4307-40	95.933,15	71.208,88	74,23

Provedba projekta BLUESLINKS - *Blue Economy New Skills* započela je 1. travnja 2024. godine i trajat će do 30. rujna 2026. godine. Projekt se financira iz Programa Italija-Hrvatska 2021.-2027. Opći cilj projekta je promicanje procesa inovacija i pametne specijalizacije malih i srednjih poduzeća tradicionalnih sektora plavog gospodarstva i radnih mjesta na moru poboljšavajući njihovu sposobnost privlačenja nove kvalificirane radne snage. Specifični cilj projekta je razvoj vještina za pametnu socijalizaciju, industrijsku tranziciju i poduzetništvo. Ukupna vrijednost projekta iznosi 1.702.334,70 eura, ukupan prihvatljiv proračun Agencije za razvoj Zadarske županije ZADRA NOVA iznosi 197.900,00 eura.

Tijekom 2025. godine održana su dva diseminacijska dana, info dan vezan uz nautički sektor, te sudjelovanje na Hackathonu u Anconi. Održana su dva projektna sastanka i dva sastanka Upravljačkog odbora. Također, prijavljena su i odobrena dva projektna izvještaja.

Ova aktivnost čini 3,95% ukupnih rashoda za izvještajno razdoblje. Za provedene aktivnosti u izvještajnom razdoblju utrošeno je 71.208,88 eura od planiranih 95.933,15 eura što predstavlja 74,23% izvršenja projekta. Na izvršenje projekta utjecala je dinamika projektnih aktivnosti, postupci usuglašavanja s projektnim partnerima što je rezultiralo produljenjem pripreme i provedbe postupaka javne nabave koji će biti ugovoreni u narednoj godini.

Svrha provedbe mjere

Mjera će omogućiti razvoj ribarstva i akvakulture te pripadajućih djelatnosti u skladu s potrebama ribolovne flote Zadarske županije te konkuriranju iste na domaćem i europskom tržištu.

Predmetno obuhvaća: Kroz projekt BLUESLINKS povećat će se radna snaga u područjima Plavog gospodarstva te kapaciteti srednjih i malih poduzetnika. Jedan od ciljeva ovog projekta također je i poticanje mlađih generacija za rad u sektoru plavog gospodarstva tako da će se organizirati studijski posjeti ciljanima srednjim i malim poduzećima. Projektom će se omogućiti informiranje i stručno osposobljavanje u svrhu širenja i promicanja načela inovacija u sektorima plavog gospodarstva. Takozvani "tradicionalni sektori" plavog gospodarstva, ribarstvo, akvakultura, obalni turizam, ali i nautički sektori koji obuhvaćaju širok spektar poslovanja kao što su marine, usluge najma, održavanje i popravak plovila, oduvijek su činili okosnicu europskog plavog gospodarstva. Upravo ti sektori suočavaju se s izazovima zbog nedostatka novih i inovativnih čimbenika, a to će se promijeniti usvajanjem inovativnih i pametnih rješenja na tradicionalne sektore plavog gospodarstva u skladu sa strategijom pametne specijalizacije.

Ključne aktivnosti

Stručno osposobljavanje i informiranje ribara i ostalih djelatnika

Navedeno obuhvaća:

1. stručno osposobljavanje u svrhu širenja i promicanja načela inovacija u sektorima plavog gospodarstva,
2. organizaciju radionica i info dana u sklopu kojih će se projekt predstaviti široj javnosti.

Pokazatelji rezultata

Projekt će rezultirati stvaranjem koordinacijskih mehanizama koji će olakšati susret ponude i potražnje u sektorima plavog gospodarstva, povećati mogućnost za poslovanje između mlade radne snage i osnivača novih poduzeća te poboljšati sposobnost srednjih i malih poduzeća da privuku specijaliziranu radnu snagu.

Pokazatelj rezultata	Jedinica	Polazna vrijednost	Ciljana vrijednost (2025.)	Ostvarena vrijednosti (2025.)
Broj mikrolokacija obuhvaćenih aktivnostima praćenja i održavanja	Broj mikrolokacija	0	0	0

T4307-41 Projekt AD-CCAM2ZERO

Naziv i brojčana oznaka mjere iz Provedbenog programa 2021. – 2025.

03.10.14.01. Unaprjeđenje modernizacija i razvoj energetske infrastrukture i sustava energoopskrbe

	Plan 2025.	Izvršenje 2025.	Indeks
4307-41	55.105,91	36.995,99	67,14

Provedba projekta AD-CCAM2ZERO *Adopting CCAM 2ZERO through ADRION Programmed Partnerships* započela je 1. rujna 2024. godine i trajat će do 31. kolovoza 2027. godine. Projekt se financira iz programa Interreg IPA Adrion 2021.-2027. Cilj projekta je stvoriti prometnu infrastrukturu korištenjem digitalnih tržišta koja potiču stalne povratne informacije između korisnika i pružatelja usluga. Fokus projekta je na uspostavljanju ADRION partnerstava s ključnim dionicima i stvaranju snažne komunikacijske kampanje za podizanje svijesti o prednostima sudjelovanja na tržištu i razvijanje alata i sučelja prilagođenih korisniku koji omogućuju jednostavno sudjelovanje i pružaju povratne informacije u stvarnom vremenu o trgovanju ugljikom i smanjenje emisija. Njegov potencijal skalabilnosti bit će takav da dosegne sve gradove i regije i istraži potencijalne izvore prihoda kao što su provizije na ugljične kredite i usluge analize podataka. Specifični cilj ovog projekta je pružanje podrške održivoj, multimodalnoj urbanoj mobilnosti u jadransko-jonskoj regiji. Ukupna vrijednost projekta iznosi 1.304.663,90 eura. Vrijednost projekta koja se odnosi na Agenciju za razvoj Zadarske županije ZADRA NOVA iznosi 136.350,00 eura.

Tijekom izvještajnog razdoblja izrađen je dokument naziva “Sveobuhvatno izvješće o regionalnim izazovima i potrebama“, napravljena je formulacija Transnacionalnog Akcijskog plana te je uspostavljen okvir za monitoring i procjenu. Održana su dva projektna sastanka i dva sastanka Upravljačkog odbora. Predana su i odobrena 2 projektna izvještaja.

Ova aktivnost čini 2,05% ukupnih rashoda za izvještajno razdoblje. Za provedene aktivnosti u izvještajnom razdoblju utrošeno je 36.995,99 eura od planiranih 55.105,91 eura što predstavlja 67,14% izvršenja projekta. Na izvršenje projekta utjecala je dinamika projektnih aktivnosti te postupaka usuglašavanja s projektnim partnerima, što je rezultiralo produljenjem pripreme i provedbe postupaka javne nabave koji će biti ugovoreni u narednoj godini.

Svrha provedbe mjere

Ovom mjerom doprinijet će se procesu daljnje modernizacije i razvoja energetske infrastrukture.

Predmetno obuhvaća: projekt će doprinijeti promicanju prekogranične suradnje organizacija za implementaciju ekološki prihvatljivih, inteligentnih usluga mobilnosti i sustava upravljanja prometom, kako bi se postigla nulta emisija u ciljanim regijama, te surađivanje na razvoju transnacionalnog akcijskog plana koji ocrtava strateške ciljeve, zadatke i okvir za izvršenje za SUMP-ove koji se odnose na AD-CCAM2ZERO u cijeloj regiji ADRION.

Ključne aktivnosti

1. Provedba nacionalnih energetskih programa

2. Obrada i analiza prikupljenih mjernih podataka na MS Bili brig

Pokazatelji rezultata

Projekt će rezultirati izgradnjom široke mreže suradnje, koja će ujedno biti pokretač nove ere, koja je ekološki održiva i mobilno prihvatljiva. Stvoriti će se prometna infrastruktura koja će biti sposobna unaprijed identificirati probleme, te implementirati rješenja, prilagodbe i intervencije.

Pokazatelj rezultata	Jedinica	Polazna vrijednost	Ciljana vrijednost (2025.)	Ostvarena vrijednosti (2025.)
Obrada i analiza prikupljenih mjernih podataka na MS Bili brig	Broj analiza	0	0	0

T4307-42 Projekt APOLLO

Naziv i brojčana oznaka mjere iz Provedbenog programa 2021. – 2025.

03.08.14.3. Poticanje i povećanje korištenja obnovljivih izvora energije u javnom i privatnom sektoru

	Plan 2025.	Izvršenje 2025.	Indeks
4307-42	447.132,31	173.043,95	38,70

Provedba projekta APOLLO: *APplication Of upscaLed intrerregionaL renewable & energy efficiency sOlutions* započela je 15. srpnja 2024. godine i trajat će do 14. siječnja 2027. godine. Projekt se financira iz programa Interreg IPA Program Hrvatska-Bosna i Hercegovina-Crna Gora 2021.-2027. Cilj projekta je promicanje energetske učinkovitosti i smanjenje emisija stakleničkih plinova kroz izgradnju međusobno povezanih zajednica za upravljanje energijom višeg razmjera i promicanje zelenih ulaganja u okviru implementacije naprednih međuregionalnih obnovljivih i energetski učinkovitih rješenja u javnom sektoru. Specifični cilj projekta temeljiti će se na analizi postojećeg stanja u gospodarskom i energetskom smislu te će se predložiti preporuke za daljnji razvoj korištenja OIE uključujući scenarij za uspostavu energetskih zajednica i primjenu OIE u javnom sektoru sa scenarijima međuregionalne prekogranične suradnje.

Ukupna vrijednost projekta iznosi 2.262.234,00 eura. Vrijednost projekta koja se odnosi na Agenciju za razvoj Zadarske županije ZADRA NOVA iznosi 683.895,00 eura.

Tijekom 2025. godine uspješno je proveden postupak nabave plug-in hibridnih vozila, a oprema je isporučena i u cijelosti plaćena. Projektne aktivnosti provodile su se u skladu s definiranim projektnim planom, u kontinuiranoj suradnji s projektnim partnerima, uz redovitu komunikaciju i koordinaciju. Održana su dva projektna sastanka i dva sastanka Upravljačkog odbora. Također, prijavljena su i odobrena dva projektna izvještaja.

Ova aktivnost čini 9,59% ukupnih rashoda za izvještajno razdoblje. Za provedene aktivnosti u izvještajnom razdoblju utrošeno je 173.043,95 eura od planiranih 447.132,31 eura što predstavlja 38,70% izvršenja projekta. Na izvršenje projekta utjecala je dinamika projektnih aktivnosti, postupci pripreme i provedbe postupaka javne nabave punionica za električna/plug-in hibridna vozila. Zbog kašnjenja planirane uplate sredstava ugovornog tijela, koja su bila planirana u proračunu za daljnji prijenos projektnim partnerima, prijenos sredstava nije realiziran, što je također utjecalo na izvršenje projekta.

Svrha provedbe mjere

Ovom mjerom Zadarska županija nastavit će aktivnosti poticanja korištenja obnovljivih izvora energije u svim sektorima te smanjenja emisija stakleničkog plina CO2, a sve u skladu s Europskim zelenim planom za postizanje klimatske neutralnosti do 2050.

Predmetno obuhvaća: projekt će doprinijeti uspostavi inovativne baze znanja, uspostave energetske zajednice, fotonaponske sustave koje će se uvesti i instalirati u CBA području na različitim lokacijama. Nadalje, kako građevinski sektor nije jedini u kojem su potrebni zahvati,

ovaj će projekt u prometnom sektoru pokazati kako se uvođenjem EE vozila može utjecati na smanjenje emisije CO2 uz značajne uštede. Također, rješenja koja se implementiraju ovim projektom značajno će doprinijeti popularizaciji SND uključujući korištenje OIE u javnoj upravi na cijelom CBA području gdje je potreban zajednički napor za smanjenje emisija CO2 u prekograničnom području.

Ključne aktivnosti

1. Poticanje provedbe mjera ugradnje sustava obnovljivih izvora energije u javnom i privatnom sektoru
2. Razvoj i provedba projekata iz primjene obnovljivih izvora energije

Pokazatelji rezultata

Kroz projekt Apollo, omogućit će se zaštita okoliša promicanjem energetske učinkovitosti, te smanjenjem emisija stakleničkih plinova.

Pokazatelj rezultata	Jedinica	Polazna vrijednost	Ciljana vrijednost (2025.)	Ostvarena vrijednosti (2025.)
Broj uvedenih sustava za OIE	Broj sustava OIE	0	0	0

T4307-43 Projekt RECIRCLE

Naziv i brojčana oznaka mjere iz Provedbenog programa 2021. – 2025.

03.08.13.01. Unaprjeđenje sustava gospodarenja komunalnim otpadom i poticanje prijelaza na kružno gospodarstvo

	Plan 2025.	Izvršenje 2025.	Indeks
4307-43	80.099,20	49.129,55	61,34

Projekt RECIRCLE - *ImpRovEment of the capacities of waste management system for implementing CIRCular economy principLEs* započeo je 1. lipnja 2024. godine i trajat će do 31. prosinca 2026. godine. Projekt će se baviti zajedničkim izazovom implementacije načela kružnog i resursno učinkovitog gospodarstva u sustavu gospodarenja otpadom. Cilj je minimizirati negativan utjecaj otpada na okoliš prekograničnog područja Hrvatske, Bosne i Hercegovine i Crne Gore te osnažiti lokalne dionike u očuvanju i održavanju kvalitete prirodnog okoliša. Specifični cilj projekta je izrada zajedničkog rješenja temeljeno na provedenim projektnim aktivnostima, u obliku Smjernica za učinkovito gospodarenje otpadom. Projekt ulaže u opremu, ljudske resurse, nova inovativna rješenja, edukativne radionice, a sve u svrhu provedbe održivih mjera koje će omogućiti unaprjeđenje sustava gospodarenja otpadom.

Ukupna vrijednost projekta iznosi 2.322.953,90 eura. Udio Agencije za razvoj Zadarske županije ZADRA NOVA u projektu RECIRCLE iznosi 236.086,20 eura.

Tijekom 2025. godine provedeni su otvoreni postupci javne nabave za usluge vanjskih stručnjaka za provedbu edukativnih radionica i radionica resursne učinkovitosti, izradu Smjernica i digitalne baze znanja te promotivnu kampanju. Sklopljeni su ugovori s odabranim ponuditeljima na temelju kojih je nabavljen promotivni materijal u cijelosti, održano je pet od planiranih šesnaest edukativnih radionica u Bosni i Hercegovini te je održan projektni info dan s likovnom izložbom u Zadru. Započelo je praćenje podataka u okviru pilot akcije te priprema Smjernica. Redovito je vođena komunikacija s javnošću putem društvenih mreža i medijskih objava. Projektne aktivnosti odvijale su se u redovnoj komunikaciji i koordinaciji s partnerima prema projektnom planu. Podnesena su i odobrena dva projektna izvještaja.

Ova aktivnost čini 2,72% ukupnih rashoda za izvještajno razdoblje. Za provedene aktivnosti u izvještajnom razdoblju utrošeno je 49.129,55 eura od planiranih 80.099,20 eura što predstavlja 61,34% izvršenja projekta. Na izvršenje projekta utjecala je dinamika projektnih aktivnosti odnosno izvršenje ugovorenih usluga koje se provode u fazama i u dogovoru s partnerima.

Svrha provedbe mjere

Mjerom će se doprinijeti unaprjeđenju učinkovitog i održivog gospodarenja otpadom.

Ovim projektom unaprijediti će se korisničke usluge ugradnjom polupodzemnih i nadzemnih spremnika koji su nužni zbog povećanog stvaranja otpada. Ove posude su ne samo estetski privlačnije nego i higijenski prihvatljivije. Osim toga, otpad se može lako zbrinuti podizanjem poklopca, što olakšava rukovanje starijim osobama i osobama s invaliditetom. Predavanjem, promocijom i edukacijama javnosti podiže se svijest lokalne zajednice o učinkovitom i održivom gospodarenju otpadom. Studijskim putovanjem proširit će se vidici i znanje stručnog osoblja kako bi se isto moglo primijeniti u budućoj praksi.

Ključne aktivnosti

Unaprjeđenje javnih površina kroz ulaganje i infrastrukturu

Navedeno obuhvaća:

Postavljanje polupodzemnih i nadzemnih kontejnera na dvije lokacije na području Grada Zadra, čime će se pokriti potrebe za recikliranjem velikog broja stanovništva. Postojeći spremnici za otpad na području Grada Zadra ne zadovoljavaju trenutne potrebe za zbrinjavanjem otpada.

Izrada smjernica za učinkovito gospodarenje otpadom.

Provedba promotivnih aktivnosti projekta poput organizacije radionica i info-dana u sklopu kojih će se projekt predstaviti široj javnosti.

Pokazatelji rezultata

Kroz RECIRCLE će se omogućiti poboljšane prakse u gospodarenju otpadom, a time i očuvanje i zaštita okoliša, unaprijediti će se sustav gospodarenja otpadom kroz provedbu postupaka odvojenog prikupljanja otpada te njegovu reciklažu i oporabu. Podići će se svijest o važnosti prelaska na kružno i resursno učinkovito gospodarstvo te educirati ciljane skupine o pravilnim postupcima odvojenog prikupljanja otpada.

Pokazatelj rezultata	Jedinica	Polazna vrijednost	Ciljana vrijednost (2025.)	Ostvarena vrijednosti (2025.)
Broj uvedenih novih tehnoloških rješenja	Broj rješenja	0	0	0

T4307-61 Projekt REALIST

Naziv i brojčana oznaka mjere iz Provedbenog programa 2021. – 2025.

02.07.11.01. Jačanje kapaciteta sigurnosnih službi i sustava civilne zaštite kroz ulaganja u razvoj infrastrukture i primjenu novih tehnika i tehnologija

	Plan 2025.	Izvršenje 2025	Indeks
4307-61	84.919,95	22.490,49	26,48

Projekt REALIST - adRiatic climatE coAstaL resIlience Strategic Taskforce započeo je 1. srpnja 2025. godine i trajat će do 31. prosinca 2028. godine. Projekt REALIST ima za cilj podržati obalna područja u Jadranskom moru poboljšanjem klimatskih politika, ažuriranjem ili razvojem lokalnih planova prilagodbe, testiranjem lokalnih i prekograničnih rješenja te uspostavljanjem dugoročne suradnje stvaranjem Klimatskog opservatorija Jadranskog mora.

Projekt će se nadovezati na postojeće alate i resurse kako bi se razvili praktični odgovori na rizike povezane s klimom. Provest će se 20 pilot projekata u pet ključnih područja, koji se bave sustavima ranog upozorenja (EWS), rješenjima temeljenim na prirodi, zaštitom obale i izgradnjom kapaciteta za hitne intervencije. Poseban naglasak bit će na poboljšanju i standardizaciji EWS-a, uključujući integraciju umjetne inteligencije, te na osposobljavanju lokalnih aktera za poboljšanje njihovog znanja i spremnosti.

Glavni cilj Projekta je aktivno odgovoriti na rastuće izazove s kojima se suočavaju obalne regije Jadranskog mora, uspostavljanjem mehanizma prekograničnog upravljanja i dijeljenja podataka za lakši, brži i učinkovitiji odgovor na rastuće prijetnje koje obalnim područjima i morskim

ekosustavima IT-a i ljudskih resursa (kao i susjednim područjima) predstavljaju porast razine mora, češće i jače morske oluje, erozija obale, poplave obale, slani klinovi i morski toplinski valovi. Ukupna vrijednost projekta iznosi 7.259.617,64 eura. Udio Agencije za razvoj Zadarske županije ZADRA NOVA u projektu REALIST iznosi 569.899,74 eura.
Tijekom 2025. godine održana je početna konferencija projekta u Zadru, održan je Steering Committe sastanak te su usvojeni dokumenti vezani za komunikacijske aktivnosti: Communication plan, Capitalization plan i Content plan. Također, izvršena je aktivnost Metodologija prikupljanja i analize podataka sustava ranog upozoravanja (SRU) u Hrvatskoj i Italiji.
Ova aktivnost čini 1,25% ukupnih rashoda za izvještajno razdoblje. Za provedene aktivnosti u izvještajnom razdoblju utrošeno je 22.490,49 eura od planiranih 84.919,95 eura što predstavlja 26,48% izvršenja projekta. Na izvršenje projekta utjecala je dinamika projektnih aktivnosti odnosno kasniji početak provedbe, te započeti postupci pripreme postupaka javne nabave koje će se realizirati u 2026. godini.

Svrha provedbe mjere

Mjera će doprinijeti izgradnji poticajnog okruženja otpornog na krize. Prije svega izgradnji sigurnog okruženja sposobnog nositi se s ugrozama uzrokovanih ljudskim i/ili prirodnim faktorima.

Ključne aktivnosti

Osiguravanje opreme i prostora za sustav civilne zaštite

Pokazatelji rezultata

Pokazatelj rezultata (naziv pokazatelja)	Polazna vrijednost	Ciljana vrijednost (2025.)	Ostvarena vrijednosti (2025.)
Broj infrastrukturnih (prostornih) zahvata i nabava opreme	0	0	0

T4307-62 Projekt AdriaACTIVE

Naziv i brojčana oznaka mjere iz Provedbenog programa 2021. – 2025.

01.01.04.02. Razvoj i unaprjeđenje turističke infrastrukture

	Plan 2025.	Izvršenje 2025	Indeks
4307-62	47.497,00	11.526,39	24,27

Projekt AdriaACTIVE - Adriatic Alliance for Cross-border Touristic InnovatiVe Experiences započeo je 1. srpnja 2025. godine i trajat će do 31. prosinca 2028. godine.
Projekt ima za cilj poboljšati aktivni turizam valorizacijom i promicanjem lokalnih i regionalnih kulturnih ruta i itinerera kao održivih turističkih proizvoda te razvojem prekogranične turističke ponude koja se temelji na zajedničkim elementima. Projekt iskorištava identifikaciju prekogranične dimenzije kulturnih ruta: izgradit će se model za polagano stvaranje teritorija s ciljem poboljšanja turizma temeljenog na doživljaju i pružanja vidljivosti manje poznatim gradovima i selima. Agencija za razvoj Zadarske županije ZADRA NOVA će u sklopu pilot aktivnosti provoditi aktivnost usmjerenu na aktivni turizam i razvoj turističke ponude unutar Nacionalnog parka Paklenica. Projektom će se nadograditi planinarska i edukativna staza uz MIRILA (pogrebne spomenike). Nositelj projekta je Odjel za turizam, gospodarstvo kulture i valorizaciju teritorija Regije Puglia (Italija), dok uz Agenciju ZADRA NOVA na projektu sudjeluje još 14 partnera. Ukupna vrijednost projekta iznosi 6.835.835,90 eura. Udio Agencije za razvoj Zadarske županije ZADRA NOVA u projektu AdriaACTIVE iznosi 413.750,00 eura.
Tijekom 2025. godine potpisan je Partnerski sporazum, održana je početna konferencija projekta te je održan inicijalni sastanak Upravljačkog odbora projekta.
Ova aktivnost čini 0,64% ukupnih rashoda za izvještajno razdoblje. Za provedene aktivnosti u izvještajnom razdoblju utrošeno je 11.526,39 eura od planiranih 47.497,00 eura što predstavlja 24,27% izvršenja projekta. Na izvršenje projekta utjecala je dinamika projektnih aktivnosti

odnosno kasniji početak provedbe, te započeti postupci pripreme postupaka javne nabave koje će se realizirati u 2026. godini.

Svrha provedbe mjere

Provedbom ove mjere jačat će se i razvijati turistička infrastruktura u cilju jačanja obogaćivanja turističke ponude na području Zadarske županije te u cilju jačanja konkurentnosti cijelog gospodarstva.

Ključne aktivnosti

Izgradnja i uređenje javne turističke infrastrukture (biciklističkih staza, plaža, vidikovaca i dr.)

Pokazatelji rezultata

Pokazatelj rezultata (naziv pokazatelja)	Polazna vrijednost	Ciljana vrijednost (2025.)	Ostvarena vrijednosti (2025.)
Broj uređenih objekata javne turističke infrastrukture	0	0	0

T4307-63 Projekt Unaprjeđenje kapaciteta za pripremu i provedbu EU projekata kroz edukacije

Naziv i brojčana oznaka mjere iz Provedbenog programa 2021. – 2025.

01.03.07.04. Jačanje kapaciteta za učinkovito korištenje fondova EU te pripremu i provedbu razvojnih projekata

	Plan 2025.	Izvršenje 2025 .	Indeks
4307-63	5.950,00	5.810,00	97,65

Projekt *„Unaprjeđenje kapaciteta za pripremu i provedbu EU projekata kroz edukacije“* ukupne vrijednosti 51.575,00 eura, odobren je u prvoj polovici 2025. godine. Provedba projekta je trajala do 30. studenoga 2025. godine. Nositelj projekta je bila Javna ustanova Razvojna agencija Zapadnohercegovačke županije – HERAG, a partner Agencija za razvoj Zadarske županije ZADRA NOVA. Udio Agencije u proračunu projekta iznosio je 5.950,00 eura. Projekt se sufinancirao iz Programa prekogranične suradnje između Republike Hrvatske i Bosne i Hercegovine za 2025. godinu. Ciljevi projekta bili su jačanje kapaciteta u prepoznavanju projektnih potencijala i razvoju projektnih ideja kroz edukacije i studijski posjet Zadarskoj županiji. Projekt „*Unaprjeđenje kapaciteta za pripremu i provedbu EU projekata kroz edukacije*“ izravnim je doprinosom pridonio ostvarenju ciljeva postavljenih u Sporazumu između Vlade Republike Hrvatske i Vlade Bosne i Hercegovine u pretpristupnom procesu Europskoj uniji, potpisanim 2023. godine, kojim se Republika Hrvatska u suradnji s Ministarstvom regionalnoga razvoja i fondova Europske unije i regionalnim koordinatorima obvezala pružiti podršku Bosni i Hercegovini u prijenosu znanja, jačanju ljudskih kapaciteta te institucionalnog okvira radi uspješnijeg korištenja europskih sredstava te učinkovitije provedbe regionalne politike. Agencija ZADRA NOVA kao regionalni koordinator razvoja sudjelovanjem u projektu kao partner Razvojnoj agenciji Zapadnohercegovačke županije – HERAG izravno je doprinijela ostvarenju bilateralnog međunarodnog cilja.

Ciljevi Agencije ZADRA NOVA kao regionalnog koordinatora bili su usmjereni na osnaživanje kapaciteta ključnih sektora u Zapadnohercegovačkoj i Hercegovačko-neretvanskoj županiji, s naglaskom na poboljšanje njihovih kapaciteta pripreme implementacije EU projekata. Kao partneri iz Republike Hrvatske, Agencija ZADRA NOVA bila je zadužena za pružanje edukacija koje će omogućiti sudionicima iz javnog, privatnog i nevladinog sektora razvijanje specifičnih vještina potrebnih za uspješno upravljanje EU projektima.

Ova aktivnost čini 0,32% ukupnih rashoda za izvještajno razdoblje. Za provedene aktivnosti u izvještajnom razdoblju utrošeno je 5.810,00 eura od planiranih 5.950,00 eura što predstavlja 97,65% izvršenja projekta.

Svrha provedbe mjere

Poticanje učinkovitijeg korištenja sredstava EU fondova za financiranje razvojnih projekata Zadarske županije kroz izradu priručnika o pripremi i provedbi EU projekta.

Ključne aktivnosti

Provedba edukativnih aktivnosti i osposobljavanja o EU fondovima

Pokazatelji rezultata

S ciljem što učinkovitijeg korištenja sredstava EU fondova na području Zadarske županije, a i šire temeljem Sporazuma Vlada RH i BiH, ZADRA NOVA je organizirala edukacije i studijski posjet primjerima dobre prakse, te izradu priručnika, a u skladu s odlukom o odobrenim sredstvima za realizaciju aktivnosti.

Pokazatelj rezultata (naziv pokazatelja)	Polazna vrijednost	Ciljana vrijednost (2025.)	Ostvarena vrijednosti (2025.)
Broj održanih događanja	0	1	2

T4307-68 Projekt IDRON

Naziv i brojčana oznaka mjere iz Provedbenog programa 2021. – 2025.

03.09.15.01. Razvoj potporne infrastrukture za potrebe poljoprivredne proizvodnje

	Plan 2025.	Izvršenje 2025.	Indeks
4307-68	12.099,40	0,00	0,00

Projekt IDRON - *Innovative Dual sustainable solution for Rural water scarcity and water use OptimizatioN* započeo je 1. rujna 2025. godine i trajat će do 31. svibnja 2029. godine. Opći cilj projekta IDRON je pružiti inovativna, održiva rješenja za ruralnu poljoprivredu na dvostrukom pristupu - stvaranje novih izvora vode i optimizacija korištenja vode - za izgradnju otpornih vodovodnih sustava prilagodljivih klimatskim izazovima. Projekt se provodi u sklopu Programa Interreg Euro-MED - Tematski strateški teritorijalni projekti.

Vodeći partner na projektu je Sveučilište u Patrasu - Odjel za građevinarstvo (Grčka), dok je Agencija ZADRA NOVA partner na projektu. Agencija ZADRA NOVA provodit će pilot aktivnost u suradnji s pridruženim partnerom - Odjelom za ekologiju, agronomiju i akvakulturu Sveučilišta u Zadru i Gradom Benkovcem. Aktivnost će se provesti na poljoprivrednom zemljištu površine 1 hektar u Baštici, s 0,5 hektara namijenjenih tradicionalnom navodnjavanju i 0,5 hektara za primjenu inovativnih tehnika navodnjavanja. Glavni fokus bit će na optimizaciji korištenja vode za uzgoj autohtonih sorti vinove loze, s ciljem poboljšanja učinkovitosti korištenja vode i poljoprivredne održivosti u ruralnim mediteranskim područjima. Ukupna vrijednost projekta je 3.999.323,00 eura, dok je proračun za Agenciju ZADRA NOVA 349.970,00 eura.

Tijekom izvještajnog razdoblja održana je početna konferencija projekta, potpisan je partnerski sporazum te je održan prvi sastanak Upravljačkog odbora.

Ova aktivnost čini 0,00% ukupnih rashoda za izvještajno razdoblje. Za provedene aktivnosti u izvještajnom razdoblju utrošeno je 0,00 eura od planiranih 12.099,40 eura što predstavlja 0,00% izvršenja projekta. Na izvršenje projekta utjecala je dinamika projektnih aktivnosti odnosno kasniji početak provedbe, te priprema postupaka javne nabave koja će se realizirati u 2026. godini.

Svrha provedbe mjere

Razvoj infrastrukture za potrebe navodnjavanja poljoprivrednih površina te uvođenja novih tehnologija u poljoprivredne procese. S ciljem stvaranja preduvjeta za razvoj i podizanje konkurentnosti poljoprivrednih proizvođača na području Zadarske županije.

Ključne aktivnosti

Hidrogeološka istraživanja

Pokazatelji rezultata

Pokazatelj rezultata (naziv pokazatelja)	Polazna vrijednost	Ciljana vrijednost (2025.)	Ostvarena vrijednosti (2025.)
Broj projekata	0	1	0

Glava 070-05 SKLONIŠTE ZA NAPUŠTENE I IZGUBLJENE ŽIVOTINJE ZADARSKE ŽUPANIJE

	Plan 2025.	Izvršenje 2025.	Indeks
070-05	233.000,00	27.748,79	11,91

Program 3801 Skrb o nezbrinutim životinjama

	Plan 2025.	Izvršenje 2025.	Indeks
3801	233.000,00	27.748,79	11,91

Opis programa

Program Skrb o nezbrinutim životinjama obuhvaća sustav mjera i aktivnosti usmjerenih na zbrinjavanje, liječenje, udomljavanje te osiguranje adekvatnih uvjeta života za napuštene i izgubljene životinje.

Provedba programa ima za cilj osigurati sustavnu i učinkovitu brigu o nezbrinutim životinjama, uz poštivanje važećih zakonskih propisa i promicanje odgovornog vlasništva nad kućnim ljubimcima.

Zakonske i druge pravne osnove

Zakon o zaštiti životinja (NN 102/17, 32/19)
Zakon o veterinarstvu (NN, br. 82/13, 148/13, 115/18, 52/21, 83/22)
Zakon o komunalnom gospodarstvu (NN 68/18, 110/18, 32/20, 144/20, 26/21)
Pravilnik o uvjetima kojima moraju udovoljavati skloništa za životinje (NN 78/10, 120/19)
Pravilnik o načinu postupanja sa životinjama (NN 131/17)
Provedbeni program Zadarske županije 2021.-2025.
Plan razvoja Zadarske županije 2021.-2027.

A3801-01 Djelatnost Skloništa za napuštene i izgubljene životinje

Naziv i brojčana oznaka mjere iz Provedbenog programa 2021. – 2025.

03.08.12.01.Unaprjeđenje sustava za praćenje okoliša i zaštitu svih okolišnih sastavnica (zrak, vode, more, tlo, krajobraz, biljni i životinjski svijet te zemljina kamena kora)

	Plan 2025.	Izvršenje 2025.	Indeks
3801-01	233.000,00	27.748,79	11,91

Opis aktivnosti/projekta

Sredstva su utrošena za tekuća poslovanja ustanove, promidžbu i informiranje te veterinarske usluge i kupnju opreme.

Do lošeg iskorištenja došlo zbog kašnjenja kontrolnog pregleda stručnog povjerenstva Ministarstva poljoprivrede bez čijeg mišljenja Skloništu nije moglo započeti s radom, a što je posljedično uvjetovalo nekorištenje sredstava za plaće, veterinarske usluge i ostale planirane troškove.

Svrha provedbe mjere:

Glavna svrha je zbrinjavanje napuštenih i izgubljenih životinja na području Zadarske županije. Provedbom mjere pridonosi se unaprjeđenju lokalnog sustava zaštite životinja, smanjenju broja životinja bez nadzora na javnim površinama, potiče se odgovorno vlasništvo nad kućnim ljubimcima, te pridonosi stvaranju sigurnijeg, zdravijeg i humanijeg životnog okruženja za ljude i životinje.

Ključne aktivnosti

Zbrinjavanje napuštenih i izgubljenih životinja na području Zadarske županije

Pokazatelji rezultata

Pokazatelj rezultata (naziv pokazatelja)	Polazna vrijednost	Ciljana vrijednost (2025.)	Ostvarena vrijednosti (2025.)
Broj životinja kojima je pružena zaštita u okviru azila	0	0	0

Razdjel 080 UPRAVNI ODJEL ZA POMORSKO DOBRO, MORE I PROMET

Uvod

Upravni odjel za pomorsko dobro, more i promet organizacijski je klasificiran kroz jednu (1) glavu, i to: 080-01 Upravni odjel za pomorsko dobro, more i promet.

Upravni odjel za pomorsko dobro, more i promet organizacijski objedinjuje poslove pomorstva i prometa. Unutar odjela ustrojena su dva odsjeka: Odsjek za pomorsko dobro i more i Odsjek za promet.

Najznačajniji poslovi i zadaci na razini razdjela obuhvaćaju: obavljanje upravnih i stručnih poslova te provođenje aktivnosti u području pomorstva, pomorskog dobra, morskih luka, provođenje postupaka davanja koncesija na pomorskom dobru, poslove u vezi s održavanjem, upravljanjem, zaštitom i unapređenjem pomorskog dobra, provođenje postupaka utvrđivanja prijedloga granica pomorskog dobra i lučkih područja, vođenje upisnika koncesija na pomorskom dobru te praćenje i usklađivanje rada Županijske lučke uprave te praćenje stanja i predlaganje mjera za ostvarivanje što bolje prometne povezanosti gradova i općina na području Županije, obavljanje poslova iz nadležnosti Županije i povjerenih poslova državne uprave u području prometa i praćenje i usklađivanje rada Županijske uprave za ceste.

Poslovi i zadaci na razini razdjela provode se kroz tri programa:

- Program 3404 – Prijevoz
- Program 4101 – Pomorsko dobro
- Program 4102 – Županijska lučka uprava
- Program 4103 – Županijska uprava za ceste.

Rashodi Upravnog odjela za pomorsko dobro, more i promet u 2025. godini planirani su u iznosu od 3.193.330,00 eura, a izvršeni su u iznosu od 2.776.193,19 eura, odnosno 86,94 % od plana.

Prikaz ukupnog financijskog plana za razdjel

	Plan 2025.	Izvršenje 2025.	Indeks
080	3.193.330,00	2.776.193,19	86,94

Program 3404 Prijevoz

	Plan 2025.	Izvršenje 2025.	Indeks
3404	1.394.330,00	1.083.886,02	77,74

Opis programa

Program se provodi kroz aktivnost A3404-01 Županijski linijski prijevoz putnika u cestovnom prometu.

Programom rada Odjela planirana su sredstva za subvencioniranje prijevoza putnika, te su za ovu namjenu Općini Gračac raspoređena sredstva u iznosu od 35.000,00 eura, budući da se Općina Gračac obratila sa zahtjevom za subvencioniranje prijevoza putnika s obzirom na probleme u povezanosti mnogobrojnih naselja.

Programom rada Odjela planirana su sredstva za sufinanciranje projekata gradnje prometnica na području jedinica lokalne samouprave, a u cilju unaprjeđenja i razvoja infrastrukturnog sustava Zadarske županije, te su za ovu namjenu jedinicama lokalne samouprave raspoređena sredstva u ukupnom iznosu od 142.000,00 eura, kako slijedi:

– Grad Nin - 40.000,00 eura,
– Grad Pag – 33.000,00 eura,

– Općina Galovac - 20.000,00 eura,
– Općina Lišane Ostrovičke - 20.000,00 eura,
– Općina Zemunik Donji - 29.000,00 eura.

Od 14. lipnja 2025. na snazi je „novi“ Pravilnik o načinu ostvarivanja prava na besplatan javni otočni cestovni prijevoz („Narodne novine“, broj 68/24).

Sukladno članka. 2. navedenog Pravilnika, na područjima obalno-otočnih jedinica područne (regionalne) samouprave koje imaju organiziran županijski i komunalni javni linijski prijevoz putnika, korisnici iz članka 31. Zakona o otocima, pravo na besplatni prijevoz ostvaruju na svim linijama koje prometuju na otocima, koje povezuju otoke međusobno te na linijama koje povezuju otoke s kopnom, do prvog stajališta mjesnog prijevoza na kopnu za premoštene otoke ili do trajektne luke na otoku.

Nadalje, obalno-otočne jedinice područne (regionalne) samouprave dužne su sklopiti ugovore o obavljanju otočnog cestovnog prijevoza s prijevoznicima i Ministarstvom kojima će se utvrditi maksimalni iznosi za pokriće nadoknade troškova besplatnog prijevoza za korisnike kojima se izdaju pokazi.

U skladu s navedenim, Zadarska županija sklopila je ugovore s Ministarstvom i prijevoznicima, te osigurala da se prava korisnika iz članka 31. Zakona o otocima ostvaruju na sljedećim otocima: Dugi otok, Iž, Pag, Pašman i Ugljan. U skladu s Ugovorom s MMPI, za ovu namjenu ostvareni su prihodi iz Državnog proračuna u iznosu od 906.886,02 eura, te su i rashodi realizirani u istom iznosu.

Zakonske i druge pravne osnove:

– Zakon o lokalnoj i područnoj (regionalnoj) samoupravi,
– Zakon o cestama,
– Zakon o prijevozu u cestovnom prometu,
– Pravilnik o dozvolama za obavljanje županijskog linijskog prijevoza putnika.

Cilj provedbe programa u razdoblju 2023. - 2025. i pokazatelji uspješnosti kojima će se mjeriti ostvarenje tih ciljeva

1. Rješavanje problema prometne povezanosti udaljenih i slabije nastanjenih naselja sa županijskim centrom Zadrom.

Program 4101 Pomorsko dobro

	Plan 2025.	Izvršenje 2025.	Indeks
4101	449.000,00	418.290,32	93,16

Opis programa

Navedeni program se provodi kroz aktivnost A 4101-01 Upravljanje pomorskim dobrom i tekući projekt T 4101-02 Povjerenstva.

Kroz aktivnosti unutar ovog Programa provode se i osiguravaju sredstva za provođenje propisanih prava i obveza u nadležnosti Županije, i to:

– Aktivnost A 4101-01 Upravljanje pomorskim dobrom - odnosi se na sanaciju pomorskog dobra, izradu projektne dokumentacije za pomorsku infrastrukturu, izradu prijedloga i provedbu utvrđenih granica pomorskog dobra, izradu dokumenata u svrhu davanja koncesija, izradu studija opravdanosti davanja koncesije, te druge troškove povezane s aktivnostima Odjela u cilju upravljanja pomorskim dobrom,
– Tekući projekt T 4101-02 Povjerenstva – odnosi se na rad i troškove rada Povjerenstva za granice pomorskog dobra za Zadarsku županiju i Povjerenstva u svrhu praćenja izvršavanja odluka i ugovora o koncesijama.

Prihodi od naknada za koncesije na pomorskom dobru u izvještajnom razdoblju ostvareni su u iznosu od 1.616.134,74 eura što je 103,46 % plana, dok su prihodi od naknade koju za upotrebu pomorskog dobra plaćaju vlasnici brodica i jahti ostvareni u iznosu od 813.852,71 eura što je 99,49 % plana.

Tekući projekt T 4101-02 Povjerenstva, obuhvaća: rad Povjerenstva za granice pomorskog dobra rad Povjerenstava za praćenje koncesije.

Zakonske i druge pravne osnove:

– Zakon o pomorskom dobru i morskim lukama
– Zakon o koncesijama
– Uredba o postupku davanja koncesije na pomorskom dobru
– Uredba o postupku utvrđivanja granice pomorskog dobra

Cilj provedbe programa u razdoblju 2023.-2025. i pokazatelji uspješnosti kojima će se mjeriti ostvarenje tih ciljeva

1. Uspostava učinkovitog sustava upravljanja potencijalima i resursima
2. Razvoj konkurentnog poduzetništva, turizma, poljoprivrede i ribarstva
3. Unaprjeđenje zaštite okoliša i kvalitete života

Pokazatelji uspješnosti za realizaciju programa Pomorsko dobro očituju se kroz više aspekata uspostave učinkovitog sustava upravljanja lukama, razvojem i unapređenjem pomorskog dobra kao iznimno važnog resursa, a što sve ima za cilj valorizaciju pomorskog dobra i stavljanje tog resursa u funkciju razvoja poduzetništva, turizma i ribarstva uz provođenje mjera zaštite okoliša.

Pokazatelj uspješnosti može se prikazati kroz aktivnost izrada prijedloga dokumentacije u svrhu dodjele koncesije, a kao pokazatelj uspješnosti uzeti ukupan broj ugovora o koncesijama.

Pokazatelji učinka

Pokazatelj učinka	Jedinica	Polazna vrijednost	Ciljana vrijednost (2025.)	Ostvarena vrijednost (2025.)
Broj ugovora o koncesijama	broj	128	130	125
Broj JLS kojima se daju pomoći	broj	16	18	15
Broj predloženih granica	broj	22	25	18

A 4101-01 Upravljanje pomorskim dobrom

Naziv i brojčana oznaka mjere iz Provedbenog programa 2021. – 2025.

03.10.17.03. Razvoj i unaprjeđenje mreže pomorske infrastrukture i usluga

	Plan 2025.	Izvršenje 2025.	Indeks
4101-01	439.000,00	416.335,51	94,84

Aktivnost A 4101-01 Upravljanje pomorskim dobrom je zakonom i podzakonskim aktima propisana, a kojoj je cilj zaštita i unaprjeđenje pomorskog dobra.

Aktivnost A 4101-01 Upravljanje pomorskim dobrom odnosi se na sanaciju pomorskog dobra, izradu projektne dokumentacije za pomorsku infrastrukturu, izradu prijedloga granica pomorskog dobra, izradu dokumenata u svrhu dodjele koncesije i druge aktivnosti vezane uz pomorsko dobro i pomorstvo.

Prihodi kojima se financiraju ove aktivnosti su prihodi od koncesija na pomorskom dobru i prihodi od naknade za upotrebu pomorskog dobra koju plaćaju vlasnici brodica/jahti upisanih u očevidnik lučke kapetanije.

U okviru programa rada Upravnog odjela za pomorsko dobro, more i promet planirane su aktivnosti i sredstva za sanaciju pomorskog dobra izvan luka odnosno saniranje šteta na pomorskom dobru nastalih uslijed izvanrednih događaja, te su za ovu namjenu jedinicama lokalne samouprave raspoređena sredstva u ukupnom iznosu od 217.000,00 eura kako slijedi:

– Gradu Ninu 20.000,00 eura,
– Gradu Obrovcu 40.000,00 eura,
– Gradu Pagu 30.000,00 eura,
– Općini Novigrad 90.000,00 eura,
– Općini Tkon 37.000,00 eura.

Nadalje, u okviru programa rada Upravnog odjela za pomorsko dobro, more i promet planirane su aktivnosti i sredstva za projekte uređenja plaža, te su za ovu namjenu jedinicama lokalne samouprave raspoređena sredstva u ukupnom iznosu od 140.000,00 eura, kako slijedi:

- Općini Jasenice 30.000,00 eura,
- Općini Novigrad 10.000,00 eura,
- Općini Privlaka 50.000,00 eura,
- Općini Sveti Filip i Jakov 35.000,00 eura,
- Općini Ražanac 15.000,00 eura.

Program 4102 Županijska lučka uprava

	Plan 2025.	Izvršenje 2025.	Indeks
4102	806.000,00	730.016,85	90,57

Opis programa

Program Županijska lučka uprava se provodi kroz dvije aktivnosti 4102-01 Održavanje i dogradnja i 4102-02 Sanacija i izgradnja lučke infrastrukture.

Aktivnost 4102-01 Održavanje i dogradnja odnosi se na održavanje pomorske signalizacije i izradu projektne dokumentacije za dogradnju i sanaciju luka, a aktivnost 4102-02 Sanacija i izgradnja lučke infrastrukture na sanaciju lokalnih luka i sudjelovanje u izgradnji pomorske infrastrukture.

Zakonom o pomorskom dobru i morskim lukama je propisano kako se u jedinici područne (regionalne) samouprave zbog gradnje, upravljanja i korištenja luka otvorenih za javni promet koje su od županijskog i lokalnog značaja osniva županijska lučka uprava, te je osnivač županijske lučke uprave jedinica područne (regionalne) samouprave, a odluku o osnivanju donosi predstavničko tijelo.

Nadalje, Zakonom o pomorskom dobru i morskim lukama propisano je kako su prihodi županijske lučke uprave, između ostalog, i sredstva iz proračuna osnivača.

Radi radi upravljanja, gradnje i korištenja luka otvorenih za javni promet županijskog i lokalnog značaja na području Zadarske županije osnovana je Županijska lučka uprava Zadar.

Odlukom o osnivanju lučke uprave za luke županijskog i lokalnog značaja („Službeni glasnik Zadarske županije“, broj 6/98., 15/03., 14/04., 11/05., 12/05., 09/07., 12/08., 06/11., 16/15., 18/17., 9/19., 18/21. i 26/22.) utvrđeno je i lučko područje luka otvorenih za javni promet od županijskog i lokalnog značaja s kojima ista upravlja, a koje obuhvaća područje 8 luka od županijskog značaja i 105 luka od lokalnog značaja.

Zakonske i druge pravne osnove

Zakon o pomorskom dobru i morskim lukama
Zakon o prostornom uređenju i gradnji
Uredba o postupku utvrđivanja granice pomorskog dobra
Uredbi o razvrstaju luka otvorenih za javni promet i luka posebne namjene
Uredba o uvjetima kojima moraju udovoljavati luke
Naredba o razvrstaju luka otvorenih za javni promet na području Zadarske županije
Pravilnik o kriterijima za određivanje namjene pojedinog dijela luke otvorene za javni promet županijskog i lokalnog značaja, način plaćanja veza, uvjete korištenja, te određivanja maksimalne visine naknade i raspodjele prihoda.

Cilj provedbe programa u razdoblju 2023.-2025. i pokazatelji uspješnosti kojima će se mjeriti ostvarenje tih ciljeva

Pokazatelj uspješnosti provedbe programa Županijska lučka uprava nije mjerljiv na način koji bi se mogao prikazati u vrijednostima ili jedinicama mjere, već se, kao što se vidi iz aktivnosti programa, radi o održavanju sigurnosti u lukama i pomorskim putovima i sufinanciranju kapitalne infrastrukture čija realizacija ovisi dobrim dijelom o sredstvima iz Državnog proračuna.

Pokazatelji učinka

Pokazatelj učinka	Jedinica	Polazna vrijednost	Ciljana vrijednost (2025.)	Ostvarena vrijednost (2025.)
Broj saniranih luka Sredstva uložena u ŽLU	broj EUR	5 468.959,45	6 617.346,87	9 730.016,85
Sredstva uložena u održavanje objekata pomorske signalizacije	EUR	70.791,02	74.931,31	118.795,00
Broj luka za koje je izrađena dokumentacija	broj	5	6	8

K4102-02 Sanacija i izgradnja lučke infrastrukture

Aktivnosti na projektu K4101-02 Sanacija i izgradnja lučke infrastrukture su zakonskim i podzakonskim aktima propisane aktivnosti Županijske lučke uprava Zadar kojoj je Zadarska županija osnivač. Zakonom o pomorskom dobru i morskim lukama propisano je kako su prihodi županijske lučke uprave, između ostalog, i sredstva iz proračuna osnivača.

Upravni odjel za pomorsko dobro, more i promet prati i usklađuje rad Županijske lučke uprave, a tijekom izvještajnog razdoblja nastavljen je kontinuirani rad na održavanju pomorske signalizacije, kao i sufinanciranje troškova izrade projektne dokumentacije i održavanja i izgradnje pomorske infrastrukture.

Za sufinanciranje sanacije i dogradnje luka županijskog i lokalnog značaja utrošeno je 463.130,60 eura, za projektnu dokumentaciju za dogradnju i sanaciju luka 148.091,25 eura, dok je za održavanje objekata pomorske signalizacije utrošeno 118.795,00 eura.

Program 4103 Županijska uprava za ceste

	Plan 2025.	Izvršenje 2025.	Indeks
4103	544.000,00	544.000,00	100,00

Opis programa

Program Županijska uprava za ceste se provodi kroz jednu aktivnost A4103-01 Izrada projektne dokumentacije za ceste.

Sukladno Zakonu o lokalnoj i područnoj (regionalnoj) samoupravi, županija u svom samoupravnom djelokrugu obavlja poslove od područnoga (regionalnog) značaja, a osobito poslove koji se, između ostalog, odnose na promet i prometnu infrastrukturu te održavanje javnih cesta.

Za upravljanje, građenje, rekonstrukciju i održavanje županijskih i lokalnih cesta na području Zadarske županije osnovana je Županijska uprava za ceste Zadarske županije Odlukom o osnivanju Županijske uprave za ceste Zadarske županije (Službeni glasnik Zadarske županije, broj 3/97, 9/05, 20/09, 16/13, 4/15, 9/15 - pročišćeni tekst i 25/19).

U okviru svoje djelatnosti Županijska uprava za ceste Zadarske županije obavlja odnosno organizira poslove:

1. Priprema izrade stručnih podloga za četverogodišnje programe građenja i održavanja županijskih i lokalnih cesta,
2. Građenje i rekonstrukcija županijskih i lokalnih cesta,
3. Održavanje županijskih i lokalnih cesta,
4. Upravljanje županijskim i lokalnim cestama.

Izvori sredstava za financiranje poslovanja Županijske uprave za ceste Zadarske županije su: godišnja naknada za uporabu javnih cesta koja se plaća pri registraciji motornih i priključnih vozila, sredstva za financiranje i održavanje javnih cesta, sredstva Državnog proračuna i proračuna jedinica lokalne samouprave, naknada za korištenje cestovnog zemljišta, ostali izvori.

Za sufinanciranje projektne dokumentacije za gradnju cesta utrošeno je 94.000,00 eura, dok je za sufinanciranje izgradnje cesta utrošeno 419.000,00 eura.

Zakonske i druge pravne osnove

– Zakon o cestama
– Zakon o sigurnosti prometa na cestama
– Zakon o prijevozu u cestovnom prometu
– Pravilnik o zaštiti i održavanju javnih cesta

Razdjel 100 UPRAVNI ODJEL ZA PRAVNE I ZAJEDNIČKE POSLOVE

Uvod

Upravni odjel za pravne i zajedničke poslove organizacijski je klasificiran u jednu glavu i to: 100-01 Upravni odjel za pravne i zajedničke poslove.

Upravni odjel za pravne i zajedničke poslove obavlja upravne i stručne poslove na pripremi i održavanju sjednica Županijske skupštine i njenih radnih tijela, kolegija župana, poslove iz područja službeničkih odnosa, uredske i druge poslove za Službenički sud u Zadarskoj županiji, opće pravne poslove, poslove u svezi provedbe Ustavnog zakona o pravima nacionalnih manjina, suradnje s građanima, jedinicama lokalne samouprave, tijelima državne uprave, ustanovama i drugim institucijama u općim i pravnim pitanjima iz samoupravnog djelokruga Županije, poslove objave službenog glasila, uredskog poslovanja, informatičke podrške, zaštite na radu i opće zajedničke poslove.

Odjel obavlja i povjerene poslove državne uprave koji su posebnim zakonima povjereni Županiji i koji se odnose na rješavanje o žalbi protiv rješenja koje donosi nadležno izborno povjerenstvo po prigovoru zbog nepravilnosti u postupku kandidiranja i izbora članova vijeća mjesnih odbora, dodjeljivanje brojčanih oznaka pravnim osobama s javnim ovlastima kojima je osnivač jedinica lokalne ili područne (regionalne) samouprave sa sjedištem na području Županije i njihov unos u popis brojčanih oznaka javnopravnih tijela koje vodi tijelo državne uprave nadležno za poslove opće uprave u elektroničkom obliku, vođenje evidencije o političkim strankama i nezavisnim vijećnicima zastupljenim u predstavničkim tijelima jedinica samouprave.

Glava 100-01 Upravni odjel za pravne i zajedničke poslove

Uvod

Glava 100-01 Upravni odjel za pravne i zajedničke poslove se sastoji od 3 programa i to:

1. **Program 1104 - Djelovanje zakonodavne vlasti;**
2. **Program 1501 - Administracija i upravljanje;**
3. **Program 1505 - UDU – Povjereni poslovi**

Prikaz ukupnog financijskog plana za razdjel

	Plan 2025.	Izvršenje 2025.	Indeks
100	1.307.502,80	1.136.263,24	86,90

Program 1104 Djelovanje zakonodavne vlasti

	Plan 2025.	Izvršenje 2025.	Indeks
1104	150.301,90	143.468,37	95,45

Opis programa

Program se provodi kroz sljedeće aktivnosti i projekte:

1. A 1104-01 Poslovanje Županijske skupštine
2. TP 1104-02 Županijski dani
3. A 1104-03 Donacije političkim strankama i nacionalnim manjinama
4. A 1104-05 Aktivnosti radnih tijela Županijske skupštine

Zakonske i druge pravne osnove

1. Ustav Republike Hrvatske
2. Ustavni zakon o pravima nacionalnih manjina
3. Zakon o lokalnoj i područnoj (regionalnoj) samoupravi
4. Zakon o lokalnim izborima
5. Zakon o financiranju političkih aktivnosti, izborne promidžbe i referenduma
6. Zakon o ravnopravnosti spolova
7. Statut Zadarske županije

Cilj provedbe programa u razdoblju 2023.-2025. i pokazatelji uspješnosti kojima će se mjeriti ostvarenje tih ciljeva

1. Povećana efikasnost i veća koordinacija institucija za upravljanje razvojem
2. Poboljšanje koordinacije i umreženost dionika u sustavu upravljanja lokalnim razvojem
3. Poticanje širenja informacijskih i komunikacijskih tehnologija u javnom upravljanju i poboljšanju javnih usluga
4. Jačanje kapaciteta civilnog sektora

Procjena i ishodište potrebnih sredstava za aktivnosti/projekte

Sredstva za financiranje aktivnosti unutar programa 1104 – Djelovanje zakonodavne vlasti osigurana su u županijskom proračunu.

A1104-01 Poslovanje Županijske skupštine

Naziv i brojčana oznaka mjere iz Provedbenog programa 2021. – 2025.

01.03.07.02. Jačanje ljudskih potencijala u javnom sektoru

	Plan 2025.	Izvršenje 2025.	Indeks
1104-01	7.437,50	7.437,50	100,00

Temeljem Zakona o lokalnoj i područnoj (regionalnoj) samoupravi za rad i organizaciju sjednica Županijske skupštine kao predstavničkog tijela, osigurana su sredstva za rashode protokola i ostale usluge. Za provedbu ove aktivnosti u proračunu za 2025. godinu planirano je 7.437,50 eura i u izvještajnom razdoblju izvršeno je 7.437,50 eura odnosno 100,00 % plana.

Pokazatelji rezultata

Pokazatelj rezultata	Jedinica	Polazna vrijednost	Ciljana vrijednost (2025.)	Ostvarena vrijednost (2025.)
Broj članova predstavničkog tijela	broj	38	38	38

TP1104-02 Županijski dani

Naziv i brojčana oznaka mjere iz Provedbenog programa 2021. – 2025.

01.03.07.03. Razvoj civilnog društva i osnaženje kapaciteta i suradnje među svim akterima razvoja

	Plan 2025.	Izvršenje 2025.	Indeks
1104-02	16.489,64	16.489,64	100,00

Sukladno Statutu Zadarske županije, 16. travnja obilježava se kao Dan županije. Tim se povodom organiziraju aktivnosti u sklopu Županijskih dana, uključujući i posebne pripreme za održavanje svečane sjednice Županijske skupštine te dodjelu nagrada za životno djelo i godišnjih nagrada Zadarske županije. U okviru navedenog tekućeg projekta planirani rashodi odnose se na troškove nagrada i priznanja, kao i na ostale usluge, odnosno troškove objave javnog poziva za dodjelu javnih priznanja.

Ukupni rashodi za provedbu ovog Tekućeg projekta u proračunu za 2025. godinu planirani su u iznosu od 16.489,64 EUR i u izvještajnom razdoblju izvršeno 16.489,64 EUR odnosno 100,00 % Plana.

Pokazatelj rezultata

Pokazatelj rezultata	Jedinica	Polazna vrijednost	Ciljana vrijednost (2025.)	Ostvarena vrijednost (2025.)
Broj pruženih potpora i donacija	broj	11	11	11
Broj organiziranih i provedenih događanja	broj	1	1	1
Broj aktivnosti tijela županijske skupštine	broj	1	1	1

A1104-03 Donacije političkim strankama i nacionalnim manjinama

Naziv i brojčana oznaka mjere iz Provedbenog programa 2021. – 2025.

01.03.07.03. Razvoj civilnog društva i osnaženje kapaciteta i suradnje među svim akterima razvoja

	Plan 2025.	Izvršenje 2025.	Indeks
1104-03	125.874,76	119.541,23	94,97

Temeljem Zakona o financiranju političkih aktivnosti, izborne promidžbe i referenduma, Odluke o raspoređivanju sredstava za redovito financiranje političkih stranaka i nezavisnih vijećnika zastupljenih u Županijskoj skupštini Zadarske županije, Ustavnog zakona o pravima nacionalnih manjina, Odluke o rasporedu sredstava za predstavnike nacionalnih manjina Zadarske županije i Odluke o utvrđivanju iznosa sredstava za mjesečnu nagradu za rad članovima vijeća i predstavnicima nacionalnih manjina u Zadarskoj županiji, unutar navedene aktivnosti sredstva su osigurana za isplate političkim strankama te isplate članovima i vijećima nacionalnih manjina kao i predstavnicima nacionalnih manjina u Zadarskoj županiji. Ukupni rashodi za provođenje ove aktivnosti u proračunu za 2025. godinu planirani su u iznosu od 125.874,76 EUR i u izvještajnom razdoblju ukupno je izvršeno 119.541,23 EUR odnosno 94,97% Plana.

Pokazatelj rezultata

Pokazatelj rezultata	Jedinica	Polazna vrijednost	Ciljana vrijednost (2025.)	Ostvarena vrijednost (2025.)
Broj pruženih potpora i donacija	broj	22	22	25

A 1104-05 Aktivnosti radnih tijela Županijske skupštine

Naziv i brojčana oznaka mjere iz Provedbenog programa 2021. – 2025.

01.03.07.03. Razvoj civilnog društva i osnaženje kapaciteta i suradnje među svim akterima razvoja

	Plan 2025.	Izvršenje 2025.	Indeks
1104-05	500,00	0,00	0,00

Temeljem Zakona o ravnopravnosti spolova unutar navedene aktivnosti osigurana su financijska sredstva za programske aktivnosti Povjerenstva za ravnopravnost spolova, stalnog radnog tijela Županijske skupštine Zadarske županije u ukupnom iznosu od 500,00 EUR i u izvještajnom razdoblju nije bilo izvršenja Plana.

Pokazatelj rezultata

Pokazatelj rezultata	Jedinica	Polazna vrijednost	Ciljana vrijednost (2025.)	Ostvarena vrijednost (2025.)
Broj aktivnosti tijela županijske skupštine	broj	1	1	0

Program 1501 – Administracija i upravljanje

	Plan 2025.	Izvršenje 2025.	Indeks
1501	688.471,63	591.100,27	85,86

Opis programa

Navedeni program provodi se kroz sljedeće aktivnosti i kapitalne projekte:

1. Aktivnost A1501 – 01 Rashodi za zaposlene
2. Aktivnost A1501 – 02 Rad Službeničkog suda
3. Kapitalni projekt K1501 -03 Opremanje poslovnih prostorija
4. Kapitalni projekt K1501 -04 Računalni projekti i programi

Kroz navedeni program obavljaju se sljedeći poslovi: upravno-pravni poslovi, administrativna podrška radu Službeničkog suda, opći poslovi za potrebe djelatnika Zadarske županije, financijsko-planski poslovi, nabava, distribucija uredskog pribora, potrošnog materijala, novina, časopisa i drugog tiska, stručno-tehnički poslovi, tehničko održavanje informatičke, elektroničke i uredske opreme i uređaja, investicijsko i tekuće održavanje zgrade Zadarske županije, te drugih objekata i uredskih prostora o kojima skrbi upravni odjel, zagrijavanje i čišćenje uredskih prostorija, održavanje vozila te održavanje okoliša zgrade Zadarske županije.

Zakonske i druge pravne osnove

1. Zakon o službenicima i namještenicima u lokalnoj i područnoj (regionalnoj) samoupravi
2. Zakon o općem upravnom postupku
3. Zakon o obveznim odnosima

Cilj provedbe programa u razdoblju 2023.-2025. i pokazatelji uspješnosti kojima će se mjeriti ostvarenje tih ciljeva

1. Povećana efikasnost i veća koordinacija institucija za upravljanje razvojem
2. Povećanje razine kompetencija i vještina djelatnika u području upravljanja razvojem
3. Poboljšanje koordinacije i umreženost dionika u sustavu upravljanja lokalnim razvojem
4. Poticanje širenja informacijskih i komunikacijskih tehnologija u javnom upravljanju i poboljšanju javnih usluga

Procjena i ishodište potrebnih sredstava za aktivnosti/projekte

Sredstva za financiranje aktivnosti/projekata unutar programa 1501 – Administracija i upravljanje osigurani su u županijskom proračunu.

A 1501-01 Rashodi za zaposlene

Naziv i brojčana oznaka mjere iz Provedbenog programa 2021. – 2025.

01.03.07.02. Jačanje ljudskih potencijala u javnom sektoru

	Plan 2025.	Izvršenje 2025.	Indeks
1501-01	626.808,82	543.077,47	86,64

Aktivnost Rashodi za zaposlene odnosi se na rashode stručnog usavršavanja zaposlenika, seminare, stručne ispite, potrošnju uredskog materijala za potrebe djelatnika, stručnu literaturu, sredstva za čišćenje i usluge čišćenja za održavanje uredskih prostorija, potrošnju električne energije, potrošnju lož ulja za potrebe grijanja uredskih prostorija, potrošnju goriva za vozila, održavanje zgrade, održavanje vozila, troškove telefona, interneta i mobitela, troškove računalnih usluga, provođenje zaštite na radu, troškove poštanskih usluga, oglašavanje u raznim javnim glasilima i u Narodnim novinama, režijske troškove, troškove zdravstvenih usluga djelatnika, troškove osiguranja ljudi, zgrade i vozila kod odgovarajućeg osiguravajućeg društva, troškove za intelektualne usluge, troškove službene odjeće i nabava vode za piće. Ukupni rashodi za provođenje ove aktivnosti u 2025. godini planirani su u iznosu od 626.808,82 EUR i u izvještajnom razdoblju izvršeno je 543.077,47 EUR ili 86,64 % Plana.

Pokazatelj rezultata

Pokazatelj rezultata	Jedinica	Polazna vrijednost	Ciljana vrijednost (2025.)	Ostvarena vrijednost (2025.)
Broj zaposlenika	broj	268	268	283

A 1501-02 Rad Službeničkog suda

Naziv i brojčana oznaka mjere iz Provedbenog programa 2021. – 2025.

01.03.07.02. Jačanje ljudskih potencijala u javnom sektoru

	Plan 2025.	Izvršenje 2025.	Indeks
1501-02	1.327,23	0,00	0,00

Aktivnost Rad Službeničkog suda odnosi se na naknadu za rad članovima Službeničkog suda. Ukupni rashodi za provođenje ove aktivnosti u 2025. godini planirani su u iznosu od 1.327,23 EUR i u izvještajnom razdoblju nije bilo izvršenja Plana.

Pokazatelj rezultata

Pokazatelj rezultata	Jedinica	Polazna vrijednost	Ciljana vrijednost (2025.)	Ostvarena vrijednost (2025.)
Broj postupaka u okviru Službeničkog suda	broj	4	4	1

K1501-03 Opremanje poslovnih prostorija

Naziv i brojčana oznaka mjere iz Provedbenog programa 2021. – 2025.

01.03.07.01. Optimizacija i digitalizacija usluga i procesa javne uprave

	Plan 2025.	Izvršenje 2025.	Indeks
1501-03	51.443,15	45.272,80	88,01

Kapitalni projekt Opremanje poslovnih prostorija odnosi se na ulaganje u računalnu opremu, uredsku opremu i namještaj, komunikacijsku opremu i ostalu opremu, a sve prema opravdanim i stvarnim potrebama upravnih tijela i djelatnika Zadarske županije.

Ukupni rashodi za provođenje ove aktivnosti u 2025. godini planirani su u iznosu od 51.443,15 EUR i u izvještajnom razdoblju izvršeno je 45.272,80 EUR odnosno 88,01 % Plana.

Pokazatelji rezultata

Pokazatelj rezultata	Jedinica	Polazna vrijednost	Ciljana vrijednost (2025.)	Ostvarena vrijednost (2025.)
Broj nabavljene računalne opreme / programa i licenci	broj	90	90	114

K1501-04 Računalni projekti i programi

Naziv i brojčana oznaka mjere iz Provedbenog programa 2021. – 2025.

01.03.07.01. Optimizacija i digitalizacija usluga i procesa javne uprave

	Plan 2025.	Izvršenje 2025.	Indeks
1501-04	8.892,43	2.750,00	30,93

Kapitalni projekt Računalni projekti i programi odnose se na ulaganje u računalne programe i nabavu software-a. Ukupni rashodi za provođenje ove aktivnosti u 2025. godini planirani su u iznosu od 8.892,43 EUR i u izvještajnom razdoblju izvršeno je 2.750,00 EUR ili 30,93 % Plana.

Pokazatelji rezultata

Pokazatelj rezultata (naziv pokazatelja)	Jedinica	Polazna vrijednost	Ciljana vrijednost (2025.)	Ostvarena vrijednost (2025.)

Broj nabavljene računalne opreme / programa i licenci	broj	90	90	315

Program 1505 – UDU – Povjereni poslovi

	Plan 2025.	Izvršenje 2025.	Indeks
1505	416.579,27	349.544,60	83,91

Navedeni program provodi se kroz sljedeće aktivnosti:

1. A1505-01 UDU-Rashodi za zaposlene
2. A1505-02 UDU-Opremanje poslovnih prostorija
3. A1505-03 UDU-Računalni projekti i programi

Opis programa

Kroz navedeni program obavljaju se aktivnosti kojima se omogućava obavljanje povjerenih poslova državne uprave koji su posebnim zakonima povjereni županijama od 1. siječnja 2020. godine, a koje aktivnosti se odnose na rashode stručnog usavršavanja zaposlenika, potrošnju električne energije, materijala i dijelova za tekuće i investicijsko održavanje, troškove službene odjeće za potrebe djelatnika, troškove telefona, interneta i mobitela, zaštitarskih usluga, poštanskih usluga, usluga promidžbe i informiranja, troškove za komunalne, zdravstvene i intelektualne usluge, pristojbe i naknade te ostale nespomenute rashode poslovanja troškove uredskog materijala za potrebe djelatnika, licenci i ulaganja u računalne programe.

Zakonske i druge pravne osnove

1. Zakon o sustavu državne uprave
2. Zakon o službenicima i namještenicima u lokalnoj i područnoj (regionalnoj) samoupravi
3. Zakon o obveznim odnosima

Cilj provedbe programa u razdoblju 2023.-2025. i pokazatelji uspješnosti kojima će se mjeriti ostvarenje tih ciljeva

1. Povećana efikasnost i veća koordinacija institucija za upravljanje razvojem
2. Povećanje razine kompetencija i vještina djelatnika u području upravljanja razvojem

Procjena i ishodište potrebnih sredstava za aktivnosti/projekte

Sredstva za financiranje aktivnosti/projekata unutar programa 1505 – UDU – Povjereni poslovi osigurana su u županijskom proračunu.

A 1505-01 UDU-Rashodi za zaposlene

Naziv i brojčana oznaka mjere iz Provedbenog programa 2021. – 2025.

01.03.07.02. Jačanje ljudskih potencijala u javnom sektoru

	Plan 2025.	Izvršenje 2025.	Indeks
1505-01	361.288,51	325.435,91	90,08

Aktivnost UDU-Rashodi za zaposlene odnosi se na materijalne rashode za zaposlenike; naknade troškova zaposlenicima, rashode za materijal i energiju, investicijsko održavanje, troškove telefona, interneta i mobitela, poštanskih usluga, rashode za komunalne, zdravstvene i intelektualne usluge i ostale nespomenute rashode poslovanja.

Ukupni rashodi za provođenje ove aktivnosti u 2025. godini planirani su u iznosu od 361.288,51 EUR i u izvještajnom razdoblju izvršeno je 325.435,91 EUR ili 90,08 % Plana

A 1505-02 UDU-Opremanje poslovnih prostorija

Naziv i brojčana oznaka mjere iz Provedbenog programa 2021. – 2025.

01.03.07.06. Unaprjeđenje sustava upravljanja imovinom u vlasništvu lokalne i regionalne samouprave

	Plan 2025.	Izvršenje 2025.	Indeks
1505-02	33.180,70	14.387,94	43,36

Aktivnost UDU-Opremanje poslovnih prostorija odnosi se na nabavku uredske opreme, namještaja i ostale opreme, a sve prema opravdanim i stvarnim potrebama djelatnika.
Ukupni rashodi za provođenje ove aktivnosti u 2025. godini planirani su u iznosu od 33.180,70 EUR i u izvještajnom razdoblju izvršeno je 14.387,94 EUR ili 43,36 % Plana.

Pokazatelji rezultata

Pokazatelj rezultata (nabava uredskog namještaja)	Jedinica	Polazna vrijednost	Ciljana vrijednost (2025.)	Ostvarena vrijednost (2025.)
Broj opremljenih nekretnina	broj	5	5	4

Dodatni pokazatelji Korisnika

Pokazatelj rezultata (nabava uredskog namještaja)	Jedinica	Polazna vrijednost	Ciljana vrijednost (2025.)	Ostvarena vrijednost (2025.)
Broj nabavljenog uredskog namještaja	broj	60	60	20

A 1505-03 UDU-Računalni projekti i programi

Naziv i brojčana oznaka mjere iz Provedbenog programa 2021. – 2025.

Mjera 01.03.07.01. Optimizacija i digitalizacija usluga i procesa javne uprave

	Plan 2025.	Izvršenje 2025.	Indeks
1505-03	22.110,06	9.720,75	43,97

Aktivnost UDU-Računalni projekti i programi odnosi se na ulaganja u računalne programe i nabavu licenci. Ukupni rashodi za provođenje ove aktivnosti u 2025. godini planirani su u iznosu od 22.110,06 EUR i u izvještajnom razdoblju izvršeno je 9.720,75 EUR ili 43,97 % Plana.

Pokazatelji rezultata

Pokazatelj rezultata (naziv pokazatelja)	Jedinica	Polazna vrijednost	Ciljana vrijednost (2025.)	Ostvarena vrijednost (2025.)
Broj nabavljene računalne opreme / programa i licenci	broj	120	120	52

U Upravnom odjelu za pravne i zajedničke poslove ostvareni su sljedeći opći ciljevi:
1. Usklađivanje rada odjela sa zakonima i drugim propisima te općim i pojedinačnim aktima iz nadležnosti odjela.
2. Organizacija rada predstavničkog tijela kroz pravovremenu, stručnu, administrativnu i tehničku podršku Županijskoj skupštini Zadarske županije, njezinim radnim tijelima i županijskim vijećnicima.
3. Organizacija sjednica kolegija župana.
4. Podrška službeničkim odnosima i transparentno, zakonito i učinkovito upravljanje ljudskim potencijalima Zadarske županije kroz provođenje javnih natječaja i oglasa u postupcima prijma u službu, vođenje kadrovske evidencije i pripremu odnosno donošenje svih akata službeničkog zakonodavstva.
5. Racionalno i transparentno upravljanje i raspolaganje proračunskim sredstvima, radi pravovremenog osiguranja uvjeta rada dužnosnika, službenika, namještenika, vijećnika Županijske skupštine i ostalih članova radnih tijela Županijske skupštine, te zakonito, efikasno i namjensko korištenje raspoloživih proračunskih sredstva.
6. Osiguravanje provođenja mjera zaštite na radu kao i sigurnosti korisnika službenih automobila i racionalno korištenje proračunskih sredstava putem redovitog servisiranja i održavanja tehničke ispravnosti pouzdanosti i upotrebljivosti službenih automobila.

7. Pružanje usluga pisarnice i pismohrane javnosti/građanima i upravnim tijelima.
8. Obavljanje informatičkih i telekomunikacijskih poslova te pružanje IT podrške svim dužnosnicima i službenicima Zadarske županije.
9. Pravovremeno upućivanje naloga za podmirivanje svih obveza (zajedničkih rashoda Zadarske županije) usklađen s izvršavanjem Proračuna Zadarske županije.
10. Nabavljanje opreme i uredskog materijala za sva upravna tijela, planiranje sredstava za nabavu u okviru financijskih limita zadanih Proračunom, praćenje izvršavanja ugovora o nabavi, te sudjelovanje u pripremi novih nabava (izrada troškovnika i dr.).
11. Obavljanje zajedničkih poslova čišćenja, popravaka, održavanja, servisiranja i sl.
12. Obavljanje poslova objave službenog glasila.
13. Obavljanje povjerenih poslova državne uprave.

Glava 100-02 Vijeće srpske nacionalne manjine

Uvod

Glava 100-02 Vijeće srpske nacionalne manjine sastoji se od jednog programa:

1104 Djelovanje zakonodavne vlasti

A1104-06 Djelatnost vijeća srpske nacionalne manjine

01.03.07.02 Jačanje ljudskih potencijala u javnom sektoru

	Plan 2025.	Izvršenje 2025.	Indeks
1104	45.750,00	45.750,00	100,00

Opis programa

Navedeni program provodi se kroz aktivnost A1104-06 Djelatnost vijeća srpske nacionalne manjine. Unutar Aktivnosti osigurana su sredstva za materijalne rashode i rashode za zaposlene.

Zakonske i druge pravne osnove

1. Ustavni zakon o pravima nacionalnih manjina
2. Zakon o proračunu
3. Odluka o izvršavanju Proračuna Zadarske županije

Glava 100-03 Vijeće albanske nacionalne manjine

Uvod

Glava 100-03 Vijeće albanske nacionalne manjine sastoji se od jednog programa:

1104 Djelovanje zakonodavne vlasti.

A1104-07 Djelatnost vijeća albanske nacionalne manjine

01.03.07.02 Jačanje ljudskih potencijala u javnom sektoru

	Plan 2025.	Izvršenje 2025.	Indeks
1104	6.400,00	6.400,00	100,00

Opis programa

Navedeni program provodi se kroz aktivnost A1104-07 Djelatnost vijeća albanske nacionalne manjine. Unutar Aktivnosti osigurana su sredstva za materijalne rashode.

Zakonske i druge pravne osnove

1. Ustavni zakon o pravima nacionalnih manjina
2. Zakon o proračunu
3. Odluka o izvršavanju Proračuna Zadarske županije

Razdjel 110 UPRAVNI ODJEL ZA JAVNU NABAVU I UPRAVLJANJE IMOVINOM

Uvod

Upravni odjel za javnu nabavu i upravljanje imovinom obavlja organizacijske, upravne i druge stručne i administrativne poslove iz samoupravnog djelokruga Županije koji se odnose na provedbu postupaka nabave s ciljem sklapanja ugovora o javnoj nabavi, okvirnog sporazuma te provedbe projektnog natječaja. Obavlja poslove koji se odnose na: utvrđivanje potreba upravnih tijela za nabavom roba, radova i usluga; planiranje, pripremu i provedbu postupaka javne i jednostavne nabave za potrebe upravnih tijela te zajedničke nabave za potrebe županijskih ustanova i drugih pravnih osoba čiji je vlasnik, osnivač ili suosnivač Županija, te druge poslove sukladno zakonu o javnoj nabavi i propisima donesenim temeljem zakona. Odjel obavlja stručne poslove uređivanja vlasničkih i drugih imovinsko pravnih odnosa na nekretninama u vlasništvu Županije, izrađuje prijedloge strateških dokumenata, te općih i pojedinačnih akata kojima se uređuje područje upravljanja i raspolaganja nekretninama u vlasništvu Županije, ustanova i drugih pravnih osoba čiji je vlasnik, osnivač ili suosnivač Županija, vodi registar nekretnina i predlaže odluke o pravu prvokupa.
Odjel obavlja i povjerene poslove državne uprave koji su posebnim zakonima povjereni Županiji i koji se odnose na imovinskopravne poslove, povrate oduzete imovine, naknade za deposedirano i eksproprirano zemljište, dopune agrarnih odluka, obnovu i stambeno zbrinjavanje, poslove izvlaštenja, te prava prognanika i izbjeglica.
Odjel obavlja povjerene poslove državne uprave koji su posebnim zakonom povjereni Županiji i koji se odnose na upravljanja neizgrađenim građevinskim zemljištem i građevinama sa zemljištem nužnim za redovnu uporabu te građevine u vlasništvu Republike Hrvatske, a koje se nalaze na području Zadarske županije utvrđenom zakonom kojim se uređuje područje županija, gradova i općina u Republici Hrvatskoj.
Upravni odjel za javnu nabavu i upravljanje imovinom organizacijski je klasificiran u jednu glavu i to: 110-01 Upravni odjel za javnu nabavu i upravljanje imovinom. Plan za 2025. godinu iznosi 4.121.248,20 eura, a u izvještajnom razdoblju izvršen je u ukupnom iznosu od 3.851.944,67 eura.

Prikaz ukupnog financijskog plana za razdjel

	Plan 2025.	Izvršenje 2025.	Indeks
110	4.121.248,20	3.851.944,67	93,47

Glava 110-01 Upravni odjel za javnu nabavu i upravljanje imovinom

	Plan 2025.	Izvršenje 2025.	Indeks
110-01	4.121.248,20	3.851.944,67	93,47

Glava 110 -01 Upravni odjel za javnu nabavu i upravljanje imovinom sastoji se od tri (3) programa:
a) Program 1501 - Administracija i upravljanje
b) Program 1503 – Postupanje s nezakonito izgrađenim zgradama
d) Program 1701 – Upravljanje nekretninama u vlasništvu RH

Program 1501 Administracija i upravljanje

	Plan 2025.	Izvršenje 2025.	Indeks
1501	3.896.968,20	3.778.390,82	96,96

Opis programa

Program 1501 – Administracija i upravljanje provodi se kroz jednu (1) aktivnost i dva (2) kapitalna projekta ukupno planiranih u 2025. godini u iznosu od 3.896.968,20 eura i to;
a) Aktivnost A 1501-01 – Rashodi za zaposlene
b) Kapitalni projekt – KP 1501-05 – Poslovne zgrade
c) Kapitalni projekt – KP 1501-08 – Poslovne zgrade na adresi I. Mažuranića u Zadru

A1501-01 Rashodi za zaposlene

Naziv i brojčana oznaka mjere iz Provedbenog programa 2021. – 2025

01.03.07.06. Unaprjeđenje sustava upravljanja imovinom u vlasništvu lokalne i regionalne

samouprave

	Plan 2025.	Izvršenje 2025.	Indeks
1501-01	324.600,00	293.212,50	90,33

Aktivnost A 1501 - 01 Rashodi za zaposlene u 2025. godini izvršena je u ukupnom iznosu od 293.212,50 eura, od kojih se 189.614,54 eura odnosi na zakup poslovnih prostora potrebnih za upravne odjele Zadarske županije koji se nalaze izvan zgrade Doma Zadarske županije, dok se iznos od 103.597,96 eura odnosi na rashode tekućeg i investicijskog održavanja, intelektualne usluge, leasing za službena vozila, troškovi oglašavanja, pristojbe i naknade, ulaganja u računalne programe i materijala i dijelova za tekuće i investicijsko održavanje.

Pokazatelji rezultata

Pokazatelj rezultata (naziv pokazatelja)	Jedinica	Polazna vrijednost	Ciljana vrijednost (2025.)	Ostvarena vrijednost (2025.)
Broj riješenih predmeta javne i jednostavne nabave	broj	90	100	73
Broj nekretnina uzetih u zakup	broj	5	5	5

K1501-05 Poslovne zgrade

Naziv i brojčana oznaka mjere iz Provedbenog programa 2021. – 2025.

01.03.07.06. Unaprjeđenje sustava upravljanja imovinom u vlasništvu lokalne i regionalne samouprave

	Plan 2025.	Izvršenje 2025.	Indeks
1501-05	8.300,00	7.535,00	89,70

Kroz kapitalni projekt K 1501 – 05 Poslovne zgrade ukupno je izvršeno 7.535,00 eura proračunskih sredstava vezano uz ostale naknade iz proračuna.

Pokazatelji rezultata

Pokazatelj rezultata (naziv pokazatelja)	Jedinica	Polazna vrijednost	Ciljana vrijednost (2025.)	Ostvarena vrijednost (2025.)
Broj izrađene projektne dokumentacije	broj	1	1	0

K1501-08 Poslovne zgrade na adresi I. Mažuranića u Zadru

Naziv i brojčana oznaka mjere iz Provedbenog programa 2021. – 2025.

01.03.07.06. Unaprjeđenje sustava upravljanja imovinom u vlasništvu lokalne i regionalne samouprave

	Plan 2025.	Izvršenje 2025.	Indeks
1501-08	3.563.968,20	3.477.643,32	97,58

U izvještajnom razdoblju završeni su radovi na zgradama na adresi Ivana Mažuranića 30 i 28 (šalter sala), zgradi na adresi J.J. Strossmayer 20 i cjelokupnog okoliša oko navedenih zgrada s 200 parkirnih mjesta. Radovi su izvršeni u ukupnom iznosu od 3.477.643,32 eura.

Pokazatelji rezultata

Pokazatelj rezultata (naziv pokazatelja)	Jedinica	Polazna vrijednost	Ciljana vrijednost (2025.)	Ostvarena vrijednost (2025.)
Postotak izvršenih radova renovacija zgrada	Postotak izvršenja	100	100	100

Program 1505 UDU – Povjereni poslovi

	Plan 2025.	Izvršenje 2025.	Indeks
1505	41.280,00	32.122,80	77,82

Opis programa

Kroz ovaj program Zadarska županija plaća obveze koje se odnose na poslovne prostore bivšeg Ureda državne uprave. Ukupno je utrošen iznos od 32.122,80 eura i to po osnovi zakupa poslovnih prostora, usluga tekućeg i investicijskog održavanja kao i materijala i dijelova za tekuće i investicijsko održavanje.

Pokazatelji rezultata

Pokazatelj rezultata (naziv pokazatelja)	Jedinica	Polazna vrijednost	Ciljana vrijednost (2025.)	Ostvarena vrijednost (2025.)
Broj riješenih predmeta imovinsko-pravnih odnosa	broj	470	490	387
Broj riješenih predmeta stambenog zbrinjavanja i obnove	broj	90	100	139

Program 1701 Upravljanje nekretninama u vlasništvu RH

A1707-01 Rashodi za poslove raspolaganja nekretninama RH

01.03.07.06. Unaprjeđenje sustava upravljanja imovinom u vlasništvu lokalne i regionalne samouprave

	Plan 2025.	Izvršenje 2025.	Indeks
1701	183.000,00	41.430,85	22,64

Opis programa/aktivnosti

Dana 30. prosinca 2023. godine stupio je na snagu Zakon o upravljanju nekretninama i pokretninama u vlasništvu Republike Hrvatske kojim se županijama, gradovima sjedištima županija i velikim gradovima povjeravaju poslovi upravljanja neizgrađenim građevinskim zemljištem i građevinama sa zemljištem nužnim za redovnu uporabu te građevine , a koje se nalaze na njihovom području utvrđenom Zakonom o područjima županija, gradova i općina u Republici Hrvatskoj („Narodne novine“, broj 86/06., 125/06., 16/07., 95/08., 46/10., 37/13., 44/13., 45/13. i 110/15.) .

Sredstva za obavljanje povjerenih poslova upravljanja neizgrađenim građevinskim zemljištem i građevinama sa zemljištem nužnim za redovnu uporabu te građevine osiguravaju se raspodjelom ostvarenih prihoda od raspolaganja tim nekretninama, na način da 60% pripada Republici Hrvatskoj, 20% pripada županiji prema mjestu gdje se nekretnina nalazi, a 20% pripada jedinici lokalne samouprave prema mjestu gdje se nekretnina nalazi, neovisno o tome koje je tijelo donijelo odluku o raspolaganju nekretninom.

Zakonom su predviđeni i ostali poslovi koji će iziskivati materijalne troškove županijama i to: investicijsko i tekuće održavanje nekretnina u vlasništvu Republike Hrvatske, parcelacija državnog zemljišta koje su predmet zakona, Županije su dužne na području na kojemu se provodi katastarska izmjera vidljivim trajnim oznakama i na svoj trošak označiti granice državnog zemljišta kojim upravlja, izrada elaborata katastarske izmjere, izrada elaborata procjene tržišne vrijednosti nekretnina, troškovi objava za javno prikupljanje ponuda ili javnog nadmetanja, pristojbe i naknade, javno bilježničke usluge i dr.

Pokazatelji rezultata

Pokazatelj rezultata (naziv pokazatelja)	Jedinica	Polazna vrijednost	Ciljana vrijednost (2025.)	Ostvarena vrijednost (2025.)

Broj pozitivno riješenih predmeta raspolaganja nekretninama u vlasništvu RH	broj	0	10	26

Zakonske i druge pravne osnove

Važeći zakoni i akti koji se primjenjuju u Upravnom odjelu za javnu nabavu i upravljanje imovinom su slijedeći:
Zakon o javnoj nabavi
Uredba o javnoj nabavi u području obrane i sigurnosti
Pravilnik o dokumentaciji o nabavi te ponudi u postupcima javne nabave
Pravilnik o izobrazbi u području javne nabave
Pravilnik o nadzoru nad provedbom Zakona o javnoj nabavi
Pravilnik o javnoj nabavi u diplomatskim misijama i konzularnim uredima Republike Hrvatske u inozemstvu
Pravilnik o planu nabave, registru ugovora, prethodnom savjetovanju i analizi tržišta u javnoj nabavi
Pravilnik o elektroničkoj žalbi u javnoj nabavi
Zakon o elektroničkom izdavanju računa u javnoj nabavi
Pravilnik o tehničkim elementima, izdavanju i razmjeni elektroničkog računa i pratećih isprava u javnoj nabavi *)*
Pravilnik o vrsti i visini naknada za usluge zaprimanja i slanja elektroničkih računa za javne naručitelje u javnoj nabavi *),*
Zakon o vlasništvu i drugim stvarnim pravima
Zakon o upravljanju nekretninama i pokretninama u vlasništvu Republike Hrvatske
Zakon o Središnjem registru državne imovine
Zakon o zakupu i kupoprodaji poslovnog prostora
Zakon o procjeni vrijednosti nekretnina
Odluka o uvjetima, kriterijima i postupku za davanje u zakup prostora i opreme u školskim ustanovama ZŽ
Odluka o uvjetima, načinu i postupku upravljanja i raspolaganja nekretninama
Pravilnik o načinu vođenja evidencije nekretnina Zadarske županije
Strategija upravljanja i raspolaganja nekretninama u vlasništvu Zadarske županije za razdoblje 2021-2027.godine
Plan upravljanja i raspolaganja nekretninama u vlasništvu Zadarske županije
Zakon o naknadi za imovinu oduzetu za vrijeme jugoslavenske komunističke vladavine
Zakon o izvlaštenju i određivanju naknade
Zakon o prostornom uređenju
Zakon o uređenju imovinskih odnosa nastalih samovlasnim zauzećem (uzurpacijom) zemljišta u općenarodnoj imovini
Zakon o obnovi
Zakon o odgovornosti za štetu nastalu uslijed terorističkih akata i javnih demonstracija
Zakon o utvrđivanju ratne štete
Uputa za primjenu zakona o utvrđivanju ratne štete
Zakon o stambenom zbrinjavanju na potpomognutim područjima
Zakon o područjima posebne državne skrbi
Uredba o kriterijima za bodovanje prijava za stambeno zbrinjavanje
Uredba o utvrđivanju statusa bivših nositelja stanarskih prava i članova njihovih obitelji, te uvjetima i postupku njihovog stambenog zbrinjavanja
Zakon o statusu prognanika i izbjeglica

Uredba o uvjetima za utvrđivanje i gubitak statusa izbjeglice, prognanika odnosno povratnika
Odluka o vrsti i visini financijske potpore prognanicima i izbjeglicama

Cilj provedbe programa i pokazatelji uspješnosti kojima će se mjeriti ostvarenje tih ciljeva

1. Svi postupci jednostavne nabave, nabave male i velike vrijednosti provedeni su na način koji omogućava učinkovitu javnu nabavu te ekonomično i svrhovito trošenje proračunskih (javnih) sredstava,
2. Upravni odjel je u provedbi svih postupaka nabave poštivao načela kretanja robe, načelo slobodnog nastana i načelo slobode pružanja usluga, te ostala načela koja iz toga proizlaze (načelo tržišnog natjecanja, jednakog tretmana, načelo zabrane diskriminacije, načelo razmjernosti i načelo transparentnosti),
3. Podmirivanje ugovornih obveza Zadarske županije, a vezano za plaćanje zakupa poslovnih prostora koji se koriste.
4. Učinkovito raspolaganje imovinom županije, pažnjom dobrog gospodara, sukladno načelima odgovornosti, javnosti i ekonomičnosti.
5. U dijelu koji se odnosi na preuzete imovinsko pravne poslove i poslove obnove i stambenog zbrinjavanja tijekom izvještajnog razdoblja za 2025. godine kontinuirano su se obavljali poslovi na zakonit, učinkovit i kvalitetan način trajno težeći poboljšanju poslovnih procesa i pravovremenom rješavanju zahtjeva stranaka.
6. Racionalno, transparentno i javno upravljanje imovinom u vlasništvu Republike Hrvatske i s njima povezanim obvezama, poduzimanjem svih radnji pažnjom dobrog gospodara, te sukladno osnovnim načelima upravljanja državnom imovinom i to načelima odgovornosti, javnosti, učinkovitosti i predvidljivosti.

Razdjel 140 UPRAVNI ODJEL ZA HRVATSKE BRANITELJE, UDRUGE, DEMOGRAFIJU I SOCIJALNU POLITIKU

Uvod

Upravni odjel za hrvatske branitelje, udruge, demografiju i socijalnu politiku ustrojen je je kao upravni odjel s dva odsjeka i dva pododsjeka i to: Odsjek za hrvatske branitelje i udruge, u kojem su ustrojeni Pododsjek za hrvatske branitelje i civilne stradalnike Domovinskog rata i Pododsjek za udruge i besplatnu pravnu pomoć, i Odsjek za demografiju i socijalnu politiku u kojem su ustrojeni Podosjek za poslove socijalne skrbi i financijske poslove i Pododsjek za demografiju i socijalnu politiku.

Prikaz ukupnog financijskog plana za razdjel

	Plan 2025.	Izvršenje 2025.	Indeks
140	8.476.767,34	7.837.552,28	92,46

Upravni odjel za hrvatske branitelje, udruge, demografiju i socijalnu politiku organizacijski je klasificiran u dvije (2) glave:

7. Upravni odjel za hrvatske branitelje, udruge, demografiju i socijalnu politiku
8. Dom za starije i nemoćne osoba Zadar

Upravni odjel svoju djelatnost provodi kroz šest (6) specifičnih programskih cjelina i to:

8. Zdravstveno socijalni programi i projekti
9. Programi socijalnog značenja
10. Djelatnost Doma za starije i nemoćne Zadar
11. Udruge
12. Programi za mlade
13. Nacionalni EU projekti

Glava 140-01 Upravni odjel za hrvatske branitelje, udruge, demografiju i socijalnu politiku

Program 2506 Zdravstveno socijalni programi i projekti

Naziv i brojčana oznaka mjere iz Provedbenog programa 2021. – 2025.

02.05.08.02 Razvoj i modernizacija infrastrukture i usluga socijalne skrbi u skladu sa standardima kvalitete i potrebama zajednice

	Plan 2025.	Izvršenje 2025.	Indeks
2506	52.030,00	45.314,03	87,09

Opis aktivnosti/ projekta Medicinska skrb starijih osoba

Program se provodi kroz aktivnosti : A2506-02 Zdravstvena zaštita rizičnih skupina u koje su uključen Medicinska skrb korisnika ustanova socijalne skrbi i Vijeće za prevenciju

Planirana sredstva za provedbu navedenog programa iznosila su ukupno 52.030,00 eura, od čega 51.530,00 eura za Medicinsku skrb korisnika ustanova socijalne skrbi, a 500,00 eura za aktivnosti Vijeća za prevenciju.

Medicinska skrb korisnika ustanova socijalne skrbi koja se provodila unutar aktivnosti A2506-02 Zdravstvena zaštita rizičnih skupina odnosi se na osiguranje financijske potpore za provođenje dodatne zdravstvene zaštite korisnika ustanova socijalne skrbi. Ovom mjerom obuhvaćeni su pregledi psihijatra i internista u Domu Sv. Frane, Centru za pružanje usluga u zajednici Zemunik i Domu za starije i nemoćne osobe Zadar, pregledi liječnika specijalista fizijatrije u Domu za starije i nemoćne osobe Zadar i pregledi liječnika opće /obiteljske medicine u Centru za pružanje usluga u zajednici Zemunik.

Na poziciji Vijeća za prevenciju osigurali smo iznos od 500,00 eura za 2025. godinu, no navedeni iznos nije utrošen.

8.2. Svrha mjere je osigurati smještajne kapacitete za starije i nemoćne osobe unaprjeđenjem kvalitete i širenjem institucionalnih socijalnih usluga te jačanjem kapaciteta stručnjaka za rad s pripadnicima ciljnih skupina. Osim toga, svrha ove mjere je ujedno i unaprjeđenje usluga izvaninstitucionalne skrbi i zaštita stanovnika u riziku od siromaštva.

Pokazatelji rezultata:

Pokazatelj rezultata (naziv pokazatelja)	Jedinica	Polazna vrijednost	Ciljana vrijednost (2025.)	Ostvarena vrijednost (2025.)
Broj korisnika	broj	650	655	675
Broj pruženih potpora	broj	450	470	500

Zakonske i druge pravne osnove

Zakon o lokalnoj i područnoj samoupravi

Zakon o socijalnoj skrbi

Socijalni plan Zadarske županije

Program 2602 Programi socijalnog značenja

Naziv i brojčana oznaka mjere iz Provedbenog programa 2021. – 2025.

02.05.08.02. Razvoj i modernizacija infrastrukture i usluga socijalne skrbi u skladu sa standardima kvalitete i potrebama zajednice

	Plan 2025.	Izvršenje 2025.	Indeks
2602	1.482.263,92	1.316.335,09	88,81

Opis programa

Kroz ovaj program provode se **četiri aktivnosti** i jedan kapitalni projekt:

- A2602-02 Donacije ustanovama,
- A2602-03 Pomoć starijim osobama
- A2602-04 Socijalna zaštita.

- K2602-05 Spomen područje – Za dar Domovini
- A2602-06 Zaštitne i integrativne radionice

Tijekom 2025. godine kroz Aktivnost A2602-02 Donacije ustanovama,, a sukladno ugovorima između Zadarske županije i dionika u sustavu odgoja i obrazovanja i socijalne skrbi pružili smo financijsku potporu Dječjem vrtiću Latica za usluge psihijatra, kineziterapiju i edukaciju djelatnika, Osnovnoj školi Voštarnica za plaće njegovateljica i preglede psihijatra.
Također smo osigurali i sredstva za dodatne djelatnosti Centra za pružanje usluga u zajednici Mocire, Centra za pružanje usluga u zajednici i Obiteljskog centra Zadarske županije, za rad Društva Crvenog križa Zadarske županije i Caritasa Zadarske nadbiskupije (djelatnost Caritasa, rana intervencija, pučku kuhinja u Benkovcu i Savjetovalište). Također smo, sukladno Ugovoru, osigurali sredstva za poboljšanje kvalitete života korisnika i uvjeta rada djelatnika, a odnosila su se na kupnju klima uređaja, bicikala za službu pomoći u kući i edukaciju djelatnika.
Pomoć starijim osobama (Aktivnost A2602-03) odnosi se na realizaciju programa pomoći u kući koju su provodili gradovi (Nin, Obrovac), općine (Poličnik, Preko, Sv. Filip i Jakov), Centar Sv. Ante Benkovac i Centar za pružanje usluga u zajednici Zemunik i udruge Prospero i Majka Terezija za područje Općine Gračac i pripadajućih naselja i sufinanciranje smještaja starijim osobama u privatnim domovima na području Zadarske županije.
Sukladno Odluci o uvjetima, visini i načinu ostvarivanja prava na novčanu pomoć za sufinanciranje smještaja starijih i nemoćnih osoba u privatnom smještaju na području Zadarske županije za 2025. godinu („Službeni glasnik Zadarske županije“ broj 15/24), novčana pomoć iznosila je160,00 eura mjesečno po korisniku, a isplaćivala se krajem tekućeg za prošli mjesec. Ukupno je do kraja godine bilo 27 privatnih pružatelja usluge smještaja za starije i nemoćne na području Zadarske županije.
Tijekom 2025. godine broj zahtjeva za korisnike koji su ostvarili pravo na novčanu pomoć na mjesečnoj razini kretao se od 480 do 520
U Aktivnosti 2602-04 Socijalna zaštita financirale su se aktivnosti koje se odnose na osobe s invaliditetom; tiskanje Glasnika i prijevoz osoba s invaliditetom na području Zadarske županije, isplaćivale su se naknade vanjskim članovima Povjerenstva za utvrđivanje mjerila za pružanje socijalnih usluga.
Osim toga, kroz ostale aktivnosti socijalne skrbi, tekuće donacije i tekuće donacije u cilju poticanja socijalne uključenosti i prevenciju osamljenosti ranjivih skupina osigurali smo potporu za dodatne programe organizacija civilnog društva i stručne edukacije i izradu materijala za primjenu novih propisa u sustavu fiskalizacije.
Sredstva u iznosu od 26.544,56 eura osigurana za *Kapitalni projekt K2602-05 Spomen područje Za dar Domovini* odnosila su se na izradu projektne dokumentacije za izgradnju spomen područja. Sredstva nisu utrošena s obzirom Grad Zadar u prošloj godini nije donio izmjenu Prostornog plana, a čija je izmjena jedan od preduvjeta za izgradnju navedenog područja.
Nadalje, kroz Aktivnost A2602-06 Zaštitne i integrativne radionice osigurali smo sredstva za izradu projektne dokumentacije. Navedena sredstva nisu realizirana u 2025. godini i prebačena su u 2026. godinu.

Svrha provedbe mjere:
8.2. Svrha mjere je osigurati smještajne kapacitete za starije i nemoćne osobe unaprjeđenjem kvalitete i širenjem institucionalnih socijalnih usluga te jačanjem kapaciteta stručnjaka za rad s pripadnicima ciljnih skupina. Osim toga, svrha ove mjere je ujedno i unaprjeđenje usluga izvaninstitucionalne skrbi i zaštita stanovnika u riziku od siromaštva.
Pokazatelji rezultata:

Pokazatelj rezultata (naziv pokazatelja)	Jedinica	Polazna vrijednost	Ciljana vrijednost (2025.)	Ostvarena vrijednost (2025.)
Broj korisnika	broj	470	490	520
Broj zahtjeva	broj	450	470	500

*** Broj korisnika i broj zahtjeva temelji se na medijalnoj vrijednosti 2025. godine.**

Zakonske i druge pravne osnove

Zakon o lokalnoj i područnoj samoupravi
Zakon o socijalnoj skrbi
Socijalni plan Zadarske županije

Program 2605 Udruge

Naziv i brojčana oznaka mjere iz Provedbenog programa 2021. – 2025.

01.03.07.03 Razvoj civilnog društva i osnaženje kapaciteta i suradnje među svim akterima razvoja

	Plan 2025.	Izvršenje 2025.	Indeks
2605	322.341,00	262.791,00	82,46

Opis programa

Kroz ovaj program provodi se aktivnost A2605-01 Donacije udrugama građana.
U ovoj Aktivnosti provodilo se financiranje programa i projekata udruga temeljem raspisanih Javnih poziva za prijavu projekata/programa udruga za dodjelu financijske potpore za 2025. godinu.
Sukladno rezultatima navedenih javnih poziva, ukupno je 37 udruga ostvarilo financijsku potporu za provedbu svojih programa i projekata, od čega 14 udruga iz područja socijalne skrbi i humanitarnog rada, a 22 udruge iz područja promicanja vrijednosti Domovinskog rata, antifašističke borbe, promicanje vrijednosti građanskih inicijativa, Ustavom zajamčenih ljudskih prava i temeljnih sloboda potporu
Također su se financirale aktivnosti udruga po odluci čelnika te aktivnosti Volonterskog centra Zadar, programa Udruge socijalnih radnika i Udruge Duga-za pomoć ženi i djetetu sukladno ugovoru sa Zadarskom županijom, a temeljem isključive nadležnosti koje imaju na području Zadarske županije za provođenje svojih programa.

Svrha provedbe mjere:

7.3. Svrha provedbe mjere je poticati djelovanje organizacija civilnog društva u području lokalne uprave, poticati međusobnu suradnju organizacija i njihovu suradnju s institucijama javne uprave u svim područjima djelovanja Zadarske županije, poticati suradnju s vjerskim zajednicama na području očuvanja kulturno-povijesne materijalne i duhovne baštine, poticati transparentnost u radu javne uprave te unaprijediti komunikaciju s građanima i privatnim sektorom.
8.2. Svrha provedbe mjere je osigurati smještajne kapacitete za starije i nemoćne osobe unaprjeđenjem kvalitete i širenjem institucionalnih socijalnih usluga te jačanjem kapaciteta stručnjaka za rad s pripadnicima ciljnih skupina. Osim toga, svrha ove mjere je ujedno i unaprjeđenje usluga izvaninstitucionalne skrbi i zaštita stanovnika u riziku od siromaštva.

Pokazatelji rezultata:

Pokazatelj rezultata (naziv pokazatelja)	Jedinica	Polazna vrijednost	Ciljana vrijednost (2025.)	Ostvarena vrijednost (2025.)
Broj udruga po Javnom pozivu-područje socijalne skrbi i humanitarnog rada	broj	15	15	14

Broj udruga po Javnom pozivu-područje Domovinskog rata, antifašističke borbe, promicanje vrijednosti građanskih inicijativa, Ustavom zajamčenih ljudskih prava i temeljnih sloboda …	broj	17	19	22

Zakonske i druge pravne osnove

Zakon o lokalnoj i područnoj samoupravi
Zakon o socijalnoj skrbi
Zakon o udrugama
Odluka o financiranju programa i projekata od interesa za opće dobro koje provode udruge iz sredstava proračuna Zadarske županije ("Službeni glasnik Zadarske županije" broj 5/24.

Program 2606 Programi za mlade

Naziv i brojčana oznaka mjere iz Provedbenog programa 2021. – 2025.

02.06.10.01. Razvoj i unapređenje sustava potpora i programa temeljenih na istraživanju životnih navika i stavova mladih obitelji o demografskim kretanjima u Zadarskoj županiji

	Plan 2025.	Izvršenje 2025.	Indeks
2606	741.000,00	736.865,00	99,44

Opis programa

Kroz ovaj program provode se aktivnost *A2606-02 Mjere demografske obnove*, kroz naknadu za novorođenu djecu i Savjet mladih koji se nije uspio konstituirati u prošloj godini slijedom čega osigurana sredstva u iznosu od 4.000,00 eura za rad Savjeta nisu utrošena.
Aktivnost Mjere demografske obnove financirala se temeljem Odluke o uvjetima, visini i načinu ostvarivanja prava na novčanu pomoć za opremu novorođenog djeteta za 2025. godinu („Službeni glasnik Zadarske županije“ broj 15/24).

Zakonske i druge pravne osnove

Zakon o lokalnoj i područnoj samoupravi
Zakon o socijalnoj skrbi
Socijalni plan Zadarske županije

Pokazatelji rezultata:

Naknada za novorođenu djecu

Pokazatelj učinka	Jedinica	Polazna vrijednost	Ciljana vrijednost (2025.)	Ostvarena vrijednost (2025.)
Broj rođene djece u Zadarskoj županiji	broj	1512	1480	1492

Pokazatelji rezultata:

Pokazatelj učinka	Jedinica	Polazna vrijednost	Ciljana vrijednost (2025.)	Ostvarena vrijednost (2025.)
Broj zahtjeva za novorođeno dijete	broj	1486	1460	1472

U 2025. godini zabilježeno je smanjenje broja zahtjeva za novorođeno dijete i broja rođene djece u Zadarskoj županiji u odnosu na polazne vrijednosti koje se odnose na broj rođene djece i broj zahtjeva za novorođenu djecu u 2024. godini iako su navedeni brojevi veći od brojeva ciljanih vrijednosti koje su se, sukladno dinamici broja zahtjeva upućenih Zadarskoj županiji, predviđale za prošlu godinu.

Program 4306 Nacionalni EU projekti

Naziv i brojčana oznaka mjere iz Provedbenog programa 2021. – 2025..

Mjera 02.05.08.02. Razvoj i modernizacija infrastrukture i usluga socijalne skrbi u skladu sa standardima kvalitete i potrebama zajednice

	Plan 2025.	Izvršenje 2025.	Indeks
T4306-28	40.811,08	38.433,50	94,17

Opis programa

Socijalni plan Zadarske županije (2025.-2027.) strateški je dokument koji je, sukladno članku 241. Zakona o socijalno skrbi, donesen s ciljem unapređenja sustava socijalne skrbi i prikazuje analizu pružatelja socijalnih usluga, dostupnost socijalnih usluga na području Županije, analizu procjene potreba za socijalnim uslugama prema korisničkim skupinama i specifične ciljeve razvoja institucionalnih i izvaninstitucionalnih socijalnih usluga.

Socijalni plan 2025-2027. usvojen je 28. veljače 2025. godine na 21. sjednici Županijske skupštine Zadarske županije.

Sredstva su utrošena na plaće i doprinose na plaću djelatnica zaposlenih na izradi Socijalnog plana, naknade za prijevoz, konzultantske usluge, grafičke i tiskarske usluge i promidžbeni materijal.

Zakonske i druge pravne osnove

Zakon o lokalnoj i područnoj samoupravi

Zakon o socijalnoj skrbi

Glava 140-02 Dom za starije i nemoćne Zadar

	Plan 2025.	Izvršenje 2025.	Indeks
140-02	5.838.321,34	5.434.813,66	93,09

Program 2603 Djelatnost Doma za starije i nemoćne Zadar

	Plan 2025.	Izvršenje 2025.	Indeks
2603	5.838.321,34	5.434.813,66	93,09

Opis programa

Budući je Zadarska županija osnivač Doma za starije i nemoćne osobe Zadar, obvezna je stoga osigurati razliku sredstava između ukupnih izdataka i vlastitih prihoda Doma (dio iz vlastitih prihoda od dodatnog udjela poreza na dohodak, a dio iz Fonda poravnanja). Planirana sredstva za 2025. sukladna su Odluci o kriterijima, mjerilima i načinu financiranja materijalnih i financijskih rashoda, nefinancijske imovine i hitnih intervencija Doma za starije i Odluci o popisu prioriteta za raspored rashoda za nefinancijsku imovinu Doma za starije i nemoćne osobe Zadar za 2025. godinu

Ovaj Program (2603) Djelatnost Doma za starije i nemoćne Zadar) provodi/o se kroz jednu aktivnost A2603-01 Administracija i upravljanje te dva kapitalni projekta, K2603-02 Hitne intervencije i K2603-03 Investicijsko ulaganje.

Zakonske i druge pravne osnove

Zakon o lokalnoj i područnoj samoupravi

Zakon o socijalnoj skrbi

Uredba o načinu izračuna iznosa pomoći izravnanja za decentralizirane funkcije jedinica lokalne i područne (regionalne) samouprave za 2025. godinu

Odluka o minimalnim financijskim standardima za decentralizirano financiranje domova za starije i nemoćne osobe za 2025. godinu

A203-01 Administracija i upravljanje

Naziv i brojčana oznaka mjere iz Provedbenog programa 2021. – 2025.

02.05.08.02. Razvoj i modernizacija infrastrukture i usluga socijalne skrbi u skladu sa standardima kvalitete i potrebama zajednice

	Plan 2025.	Izvršenje 2025.	Indeks
2603-01	5.613.356,34	5.212.897,67	92,87

Opis aktivnosti/ projekta: U okviru aktivnosti A2603-01 Administracija i upravljanje osigurana su sredstva za sitan inventar i auto gume, usluge telefona, pošte, prijevoza, usluge tekućeg i investicijskog održavanja, usluge promidžbe i informiranja, komunalne usluge, zdravstvene i veterinarske usluge, intelektualne usluge i ostale tekuće rashode.
Osigurano je povećanje sredstava na stavkama za namirnice, energiju i komunalne usluge zbog općeg povećanja izdataka za te kategorije troškova

K2603-02 Hitne intervencije

Naziv i brojčana oznaka mjere iz Provedbenog programa 2021. – 2025..

02.05.08.2. Razvoj i modernizacija infrastrukture i usluga socijalne skrbi u skladu sa standardima kvalitete i potrebama zajednice

	Plan 2025.	Izvršenje 2025.	Indeks
2603-02	19.908,00	19.391,65	97,41

Opis aktivnosti/ projekta KP2603-02 Hitne intervencije uključuju financiranje hitnih postupaka u nabavi opreme i građevinskim radovima koji se financiraju iz decentraliziranih sredstava

Pokazatelji rezultata

KP2603-03 Investicijsko ulaganje

Naziv i brojčana oznaka mjere iz Provedbenog programa 2021. – 2025..

02.05.08.2. Razvoj i modernizacija infrastrukture i usluga socijalne skrbi u skladu sa standardima kvalitete i potrebama zajednice

	Plan 2025.	Izvršenje 2025.	Indeks
2603-03	205.057,00	202.524,34	98,76

Opis aktivnosti/ projekta Investicijsko ulaganje uključuje uređaje, strojeve i opremu za ostale namjene i dodatna ulaganja na građevinskim objektima. Navedeno se financira iz decentraliziranih sredstava i izvornih prihoda Županije te vlastitih prihoda korisnika.
Osigurana su dodatna sredstva za obnovu opreme i uređaja sa ciljem unapređenja kvalitete pružene usluge korisnicima.

Pokazatelji rezultata

Pokazatelj rezultata	Jedinica	Polazna vrijednost	Ciljana vrijednost (2025.)	Ostvarena vrijednost (2025.)
Broj izgrađenih i opremljenih odjela za Alzheimer	broj	1	1	1

ZADARSKA ŽUPANIJA
OŠ BENKOVAC

IZVJEŠTAJ PO PROGRAMSKOJ KLASIFIKACIJI

Brojčana oznaka i naziv		Rebalans 2025.	Izvršenje I-XII 2025.	Izvršenje / Reb. 2025.
030	UPRAVNI ODJEL ZA OBRAZOVANJE, KULTURU I ŠPORT	3.653.960,66	3.800.660,31	104,01
03004	OSNOVNOŠKOLSKO OBRAZOVANJE	3.653.960,66	3.800.660,31	104,01
11	*Opći prihodi i primici*	*55.000,00*	*63.010,56*	*114,56*
12	*Višak/manjak prihoda - ZŽ*	*0,00*	*148.752,89*	
31	*Vlastiti prihodi - korisnici*	*18.900,00*	*9.816,06*	*51,94*
41	*Prihodi za posebne namjene*	*17.700,00*	*8.812,90*	*49,79*
42	*Višak/manjak prihoda korisnici*	*23.725,30*	*7.682,20*	*32,38*
45	*F.P. i dod. udio u por. na dohodak*	*445.415,36*	*502.687,78*	*112,86*
51	*Državni proračun*	*2.988.220,00*	*2.916.538,33*	*97,60*
53	*Proračun JLS*	*68.500,00*	*73.484,26*	*107,28*
54	*Pomoći iz inozemstva*	*36.500,00*	*69.875,33*	*191,44*
2202	Osnovno školstvo - standard	3.241.415,36	3.345.119,20	103,20
A220201	Djelatnost osnovnih škola	445.415,36	590.679,70	132,61
12	*Višak/manjak prihoda - ZŽ*	*0,00*	*92.499,42*	
3	RASHODI POSLOVANJA	0,00	92.499,42	
32	MATERIJALNI RASHODI	0,00	92.499,42	
3223	ENERGIJA		2.321,93	
3235	ZAKUPNINE I NAJAMNINE		90.177,49	
45	*F.P. i dod. udio u por. na dohodak*	*445.415,36*	*498.180,28*	*111,85*
3	RASHODI POSLOVANJA	445.415,36	498.180,28	111,85
32	MATERIJALNI RASHODI	444.965,36	497.905,13	111,90
3211	SLUŽBENA PUTOVANJA		3.210,02	91,71
3213	STRUČNO USAVRŠAVANJE ZAPOSLENIKA		1.388,95	69,45
3221	UREDSKI MATERIJAL I OSTALI MATERIJALNI RASHODI		7.486,91	99,83
3222	MATERIJAL I SIROVINE		1.841,04	92,05
3223	ENERGIJA		61.189,91	99,88
3224	MATERIJAL I DIJELOVI ZA TEKUĆE I INVEST.ODRŽAVANJE		2.943,16	117,73
3225	SITNI INVENTAR I AUTOGUME		555,48	55,55
3227	SLUŽBENA, RADNA I ZAŠTITNA ODJEĆA I OBUĆA		0,00	0,00
3231	USLUGE TELEFONA, INTERNETA, POŠTE I PRIJEVOZA		1.292,13	68,01
3232	USLUGE TEKUĆEG I INVESTICIJSKOG ODRŽAVANJA		8.772,86	90,44
3234	KOMUNALNE USLUGE		21.933,68	99,70
3235	ZAKUPNINE I NAJAMNINE		370.661,05	118,46
3236	ZDRAVSTVENE I VETERINARSKE USLUGE		5.440,00	74,52
3237	INTELEKTUALNE I OSOBNE USLUGE		3.500,89	116,70
3238	RAČUNALNE USLUGE		5.466,51	105,13
3292	PREMIJE OSIGURANJA		1.159,11	144,89
3294	ČLANARINE		327,71	81,93
3295	PRISTOJBE I NAKNADE		735,72	73,57
34	FINANCIJSKI RASHODI	450,00	275,15	61,14
3431	BANKARSKE USLUGE I USLUGE PLATNOG PROMETA		275,15	61,14
K220202	Nabava proizvedene dugotrajne imovine	0,00	4.507,50	
45	*F.P. i dod. udio u por. na dohodak*	*0,00*	*4.507,50*	
4	RASHODI ZA NABAVU NEFINANCIJSKE IMOVINE	0,00	4.507,50	
45	RASHODI ZA DODATNA ULAGANJA NA NEFINANCIJSKOJ IMOVINI	0,00	4.507,50	
4511	DODATNA ULAGANJA NA GRAĐ. OBJEKTIMA		4.507,50	
T220203	Hitne intervencije u osnovnim školama	0,00	4.575,00	
12	*Višak/manjak prihoda - ZŽ*	*0,00*	*4.575,00*	
4	RASHODI ZA NABAVU NEFINANCIJSKE IMOVINE	0,00	4.575,00	
42	RASHODI ZA NABAVU PROIZVEDENE DUGOTRAJNE IMOVINE	0,00	4.575,00	
4221	UREDSKA OPREMA I NAMJEŠTAJ		4.575,00	
A220204	Administracija i upravljanje	2.796.000,00	2.745.357,00	98,19
51	*Državni proračun*	*2.796.000,00*	*2.745.357,00*	*98,19*
3	RASHODI POSLOVANJA	2.796.000,00	2.745.357,00	98,19
31	RASHODI ZA ZAPOSLENE	2.649.000,00	2.620.655,05	98,93

ZADARSKA ŽUPANIJA
OŠ BENKOVAC

IZVJEŠTAJ PO PROGRAMSKOJ KLASIFIKACIJI

Brojčana oznaka i naziv		Rebalans 2025.	Izvršenje I-XII 2025.	Izvršenje / Reb. 2025.
3111	PLAĆE ZA REDOVAN RAD		2.159.665,57	98,17
3121	OSTALI RASHODI ZA ZAPOSLENE		103.990,88	116,84
3132	DOPRINOSI ZA OBVEZNO ZDRAVSTVENO OSIGURANJE		356.998,60	99,17
32	MATERIJALNI RASHODI	147.000,00	124.701,95	84,83
3212	NAKNADE ZA PRIJEVOZ,ZA RAD NA TERENU I ODVOJENI ŽIVOT		117.795,95	84,14
3295	PRISTOJBE I NAKNADE		6.906,00	98,66
2203	Osnovno školstvo - iznad standarda	305.045,30	292.909,65	96,02
A220301	Javne potrebe u prosvjeti-korisnici	0,00	1.069,00	
11	*Opći prihodi i primici*	*0,00*	*1.069,00*	
3	RASHODI POSLOVANJA	0,00	1.069,00	
32	MATERIJALNI RASHODI	0,00	1.069,00	
3211	SLUŽBENA PUTOVANJA		300,00	
3221	UREDSKI MATERIJAL I OSTALI MATERIJALNI RASHODI		669,00	
3239	OSTALE USLUGE		100,00	
T220302	Projektna dokumentacija - Javne potrebe	0,00	25.000,00	
11	*Opći prihodi i primici*	*0,00*	*25.000,00*	
4	RASHODI ZA NABAVU NEFINANCIJSKE IMOVINE	0,00	25.000,00	
42	RASHODI ZA NABAVU PROIZVEDENE DUGOTRAJNE IMOVINE	0,00	25.000,00	
4264	OSTALA NEMATERIJALNA PROIZVEDENA IMOVINA		25.000,00	
A220304	Podizanje kvalitete i standarda u školstvu	136.775,30	108.827,47	79,57
31	*Vlastiti prihodi - korisnici*	*18.900,00*	*9.816,06*	*51,94*
3	RASHODI POSLOVANJA	13.900,00	9.251,05	66,55
32	MATERIJALNI RASHODI	13.800,00	9.251,05	67,04
3212	NAKNADE ZA PRIJEVOZ,ZA RAD NA TERENU I ODVOJENI ŽIVOT		982,51	65,50
3213	STRUČNO USAVRŠAVANJE ZAPOSLENIKA		1.097,50	54,87
3224	MATERIJAL I DIJELOVI ZA TEKUĆE I INVEST.ODRŽAVANJE		4.871,74	162,39
3232	USLUGE TEKUĆEG I INVESTICIJSKOG ODRŽAVANJA		232,75	7,76
3235	ZAKUPNINE I NAJAMNINE		0,00	0,00
3237	INTELEKTUALNE I OSOBNE USLUGE		1.677,34	209,67
3238	RAČUNALNE USLUGE		0,00	0,00
3239	OSTALE USLUGE		389,21	77,84
34	FINANCIJSKI RASHODI	100,00	0,00	0,00
3433	ZATEZNE KAMATE		0,00	0,00
4	RASHODI ZA NABAVU NEFINANCIJSKE IMOVINE	5.000,00	565,01	11,30
42	RASHODI ZA NABAVU PROIZVEDENE DUGOTRAJNE IMOVINE	5.000,00	565,01	11,30
4227	UREĐAJI, STROJEVI I OPREMA ZA OSTALE NAMJENE		565,01	11,30
41	*Prihodi za posebne namjene*	*17.700,00*	*8.812,90*	*49,79*
3	RASHODI POSLOVANJA	17.700,00	8.812,90	49,79
31	RASHODI ZA ZAPOSLENE	1.200,00	1.000,00	83,33
3121	OSTALI RASHODI ZA ZAPOSLENE		1.000,00	83,33
32	MATERIJALNI RASHODI	16.500,00	7.812,90	47,35
3222	MATERIJAL I SIROVINE		7.812,90	53,88
3235	ZAKUPNINE I NAJAMNINE		0,00	0,00
42	*Višak/manjak prihoda korisnici*	*23.725,30*	*7.682,20*	*32,38*
3	RASHODI POSLOVANJA	8.000,00	6.869,20	85,87
32	MATERIJALNI RASHODI	8.000,00	6.869,20	85,87
3222	MATERIJAL I SIROVINE		2.160,28	216,03
3224	MATERIJAL I DIJELOVI ZA TEKUĆE I INVEST.ODRŽAVANJE		1.149,52	114,95
3232	USLUGE TEKUĆEG I INVESTICIJSKOG ODRŽAVANJA		1.400,00	46,67
3238	RAČUNALNE USLUGE		859,40	171,88
3293	REPREZENTACIJA		1.300,00	52,00
4	RASHODI ZA NABAVU NEFINANCIJSKE IMOVINE	15.725,30	813,00	5,17
42	RASHODI ZA NABAVU PROIZVEDENE DUGOTRAJNE IMOVINE	2.857,97	813,00	28,45
4221	UREDSKA OPREMA I NAMJEŠTAJ		813,00	
4227	UREĐAJI, STROJEVI I OPREMA ZA OSTALE NAMJENE		0,00	0,00
45	RASHODI ZA DODATNA ULAGANJA NA NEFINANCIJSKOJ IMOVINI	12.867,33	0,00	0,00

ZADARSKA ŽUPANIJA
OŠ BENKOVAC

IZVJEŠTAJ PO PROGRAMSKOJ KLASIFIKACIJI

Brojčana oznaka i naziv		Rebalans 2025.	Izvršenje I-XII 2025.	Izvršenje / Reb. 2025.
4511	DODATNA ULAGANJA NA GRAĐ. OBJEKTIMA		0,00	0,00
51	*Državni proračun*	*7.950,00*	*9.032,05*	*113,61*
3	RASHODI POSLOVANJA	6.950,00	8.040,20	115,69
32	MATERIJALNI RASHODI	950,00	1.437,64	151,33
3222	MATERIJAL I SIROVINE		0,00	0,00
3237	INTELEKTUALNE I OSOBNE USLUGE		1.437,64	205,38
37	NAKNADE GRAĐANIMA I KUĆANSTVIMA NA TEMELJU OSIGURANJA I DRUGE NAKNADE	6.000,00	6.602,56	110,04
3722	NAKNADE GRAĐANIMA I KUĆANSTVIMA U NARAVI		6.602,56	110,04
4	RASHODI ZA NABAVU NEFINANCIJSKE IMOVINE	1.000,00	991,85	99,19
42	RASHODI ZA NABAVU PROIZVEDENE DUGOTRAJNE IMOVINE	1.000,00	991,85	99,19
4241	KNJIGE		991,85	99,19
53	*Proračun JLS*	*68.500,00*	*73.484,26*	*107,28*
3	RASHODI POSLOVANJA	68.500,00	73.484,26	107,28
31	RASHODI ZA ZAPOSLENE	21.500,00	23.371,93	108,71
3111	PLAĆE ZA REDOVAN RAD		20.345,11	109,97
3132	DOPRINOSI ZA OBVEZNO ZDRAVSTVENO OSIGURANJE		3.026,82	100,89
32	MATERIJALNI RASHODI	0,00	1.900,00	
3299	OSTALI NESPOMENUTI RASHODI POSLOVANJA		1.900,00	
37	NAKNADE GRAĐANIMA I KUĆANSTVIMA NA TEMELJU OSIGURANJA I DRUGE NAKNADE	47.000,00	48.212,33	102,58
3722	NAKNADE GRAĐANIMA I KUĆANSTVIMA U NARAVI		48.212,33	102,58
A220314	Natjecanja i smotre u OŠ	0,00	4.938,83	
11	*Opći prihodi i primici*	*0,00*	*4.938,83*	
3	RASHODI POSLOVANJA	0,00	4.938,83	
32	MATERIJALNI RASHODI	0,00	4.938,83	
3221	UREDSKI MATERIJAL I OSTALI MATERIJALNI RASHODI		697,73	
3235	ZAKUPNINE I NAJAMNINE		2.400,00	
3291	NAK.PREDSTA.I IZVRŠ.TIJELA,POVJER.I SL.		403,10	
3293	REPREZENTACIJA		1.438,00	
A220327	Udžbenici	37.000,00	35.809,30	96,78
51	*Državni proračun*	*37.000,00*	*35.809,30*	*96,78*
4	RASHODI ZA NABAVU NEFINANCIJSKE IMOVINE	37.000,00	35.809,30	96,78
42	RASHODI ZA NABAVU PROIZVEDENE DUGOTRAJNE IMOVINE	37.000,00	35.809,30	96,78
4241	KNJIGE		35.809,30	96,78
A220333	Prehrana za učenike	130.000,00	115.931,30	89,18
51	*Državni proračun*	*130.000,00*	*115.931,30*	*89,18*
3	RASHODI POSLOVANJA	130.000,00	115.931,30	89,18
32	MATERIJALNI RASHODI	130.000,00	115.931,30	89,18
3222	MATERIJAL I SIROVINE		115.931,30	89,18
A220334	Zalihe menstrualnih higijenskih potrepština	1.270,00	1.269,75	99,98
51	*Državni proračun*	*1.270,00*	*1.269,75*	*99,98*
3	RASHODI POSLOVANJA	1.270,00	1.269,75	99,98
38	RASHODI ZA DONACIJE, KAZNE, NAKNADE ŠTETA I KAP. POMOĆI	1.270,00	1.269,75	99,98
3812	TEKUĆE DONACIJE U NARAVI		1.269,75	99,98
A220337	Rad s darovitim i visoko motiviranim učenicima OŠ	0,00	64,00	
11	*Opći prihodi i primici*	*0,00*	*64,00*	
3	RASHODI POSLOVANJA	0,00	64,00	
32	MATERIJALNI RASHODI	0,00	64,00	
3235	ZAKUPNINE I NAJAMNINE		64,00	
4302	Projekti EU	0,00	24.734,64	
T430252	Projekt Potpore za pripravništvo	0,00	24.734,64	
54	*Pomoći iz inozemstva*	*0,00*	*24.734,64*	
3	RASHODI POSLOVANJA	0,00	24.734,64	
31	RASHODI ZA ZAPOSLENE	0,00	23.143,74	
3111	PLAĆE ZA REDOVAN RAD		19.662,37	
3132	DOPRINOSI ZA OBVEZNO ZDRAVSTVENO OSIGURANJE		3.481,37	
32	MATERIJALNI RASHODI	0,00	1.590,90	

ZADARSKA ŽUPANIJA
OŠ BENKOVAC

IZVJEŠTAJ PO PROGRAMSKOJ KLASIFIKACIJI

Brojčana oznaka i naziv		Rebalans 2025.	Izvršenje I-XII 2025.	Izvršenje / Reb. 2025.
3212	NAKNADE ZA PRIJEVOZ,ZA RAD NA TERENU I ODVOJENI ŽIVOT		1.590,90	
4306	Nacionalni EU projekti	107.500,00	137.896,82	128,28
T430603	Inkluzija – korak bliže društvu bez prepreka faza V.	107.500,00	137.896,82	128,28
11	*Opći prihodi i primici*	*55.000,00*	*31.938,73*	*58,07*
3	RASHODI POSLOVANJA	55.000,00	31.938,73	58,07
31	RASHODI ZA ZAPOSLENE	45.000,00	26.318,66	58,49
3111	PLAĆE ZA REDOVAN RAD		18.518,66	74,07
3121	OSTALI RASHODI ZA ZAPOSLENE		7.800,00	78,00
3132	DOPRINOSI ZA OBVEZNO ZDRAVSTVENO OSIGURANJE		0,00	0,00
32	MATERIJALNI RASHODI	10.000,00	5.620,07	56,20
3212	NAKNADE ZA PRIJEVOZ,ZA RAD NA TERENU I ODVOJENI ŽIVOT		5.620,07	56,20
12	*Višak/manjak prihoda - ZŽ*	*0,00*	*51.678,47*	
3	RASHODI POSLOVANJA	0,00	51.678,47	
31	RASHODI ZA ZAPOSLENE	0,00	51.678,47	
3111	PLAĆE ZA REDOVAN RAD		43.120,02	
3132	DOPRINOSI ZA OBVEZNO ZDRAVSTVENO OSIGURANJE		8.558,45	
51	*Državni proračun*	*16.000,00*	*9.138,93*	*57,12*
3	RASHODI POSLOVANJA	16.000,00	9.138,93	57,12
31	RASHODI ZA ZAPOSLENE	16.000,00	9.138,93	57,12
3111	PLAĆE ZA REDOVAN RAD		0,00	0,00
3132	DOPRINOSI ZA OBVEZNO ZDRAVSTVENO OSIGURANJE		9.138,93	130,56
54	*Pomoći iz inozemstva*	*36.500,00*	*45.140,69*	*123,67*
3	RASHODI POSLOVANJA	36.500,00	45.140,69	123,67
31	RASHODI ZA ZAPOSLENE	36.500,00	45.140,69	123,67
3111	PLAĆE ZA REDOVAN RAD		45.140,69	257,95
3121	OSTALI RASHODI ZA ZAPOSLENE		0,00	0,00
3132	DOPRINOSI ZA OBVEZNO ZDRAVSTVENO OSIGURANJE		0,00	0,00

ZADARSKA ŽUPANIJA
OŠ STJEPANA RADIĆA BIBINJE

IZVJEŠTAJ PO PROGRAMSKOJ KLASIFIKACIJI

Brojčana oznaka i naziv		Rebalans 2025.	Izvršenje I-XII 2025.	Izvršenje / Reb. 2025.
030	UPRAVNI ODJEL ZA OBRAZOVANJE, KULTURU I ŠPORT	1.694.176,10	1.737.916,92	102,58
03004	OSNOVNOŠKOLSKO OBRAZOVANJE	1.694.176,10	1.737.916,92	102,58
11	*Opći prihodi i primici*	*0,00*	*15.020,46*	
12	*Višak/manjak prihoda - ZŽ*	*0,00*	*26.158,88*	
31	*Vlastiti prihodi - korisnici*	*2.000,00*	*654,33*	*32,72*
41	*Prihodi za posebne namjene*	*18.000,00*	*14.758,07*	*81,99*
42	*Višak/manjak prihoda korisnici*	*110.692,89*	*58.437,32*	*52,79*
45	*F.P. i dod. udio u por. na dohodak*	*63.193,35*	*64.575,06*	*102,19*
51	*Državni proračun*	*1.419.836,41*	*1.464.162,45*	*103,12*
53	*Proračun JLS*	*80.453,45*	*81.620,80*	*101,45*
54	*Pomoći iz inozemstva*	*0,00*	*12.529,55*	
2202	Osnovno školstvo - standard	1.377.699,76	1.449.679,01	105,22
A220201	Djelatnost osnovnih škola	63.193,35	62.239,58	98,49
12	*Višak/manjak prihoda - ZŽ*	*0,00*	*2.071,48*	
3	RASHODI POSLOVANJA	0,00	2.071,48	
32	MATERIJALNI RASHODI	0,00	2.071,48	
3223	ENERGIJA		2.071,48	
45	*F.P. i dod. udio u por. na dohodak*	*63.193,35*	*60.168,10*	*95,21*
3	RASHODI POSLOVANJA	63.193,35	60.168,10	95,21
32	MATERIJALNI RASHODI	63.193,35	60.168,10	95,21
3211	SLUŽBENA PUTOVANJA		2.395,18	99,80
3213	STRUČNO USAVRŠAVANJE ZAPOSLENIKA		615,63	82,08
3221	UREDSKI MATERIJAL I OSTALI MATERIJALNI RASHODI		2.857,62	95,25
3222	MATERIJAL I SIROVINE		2.997,11	99,90
3223	ENERGIJA		25.579,05	96,37
3224	MATERIJAL I DIJELOVI ZA TEKUĆE I INVEST.ODRŽAVANJE		2.814,88	93,83
3225	SITNI INVENTAR I AUTOGUME		1.500,00	100,00
3231	USLUGE TELEFONA, INTERNETA, POŠTE I PRIJEVOZA		1.799,37	99,96
3232	USLUGE TEKUĆEG I INVESTICIJSKOG ODRŽAVANJA		2.999,09	99,97
3233	USLUGE PROMIDŽBE I INFORMIRANJA		702,46	70,25
3234	KOMUNALNE USLUGE		6.237,42	107,54
3235	ZAKUPNINE I NAJAMNINE		1.778,29	98,79
3236	ZDRAVSTVENE I VETERINARSKE USLUGE		2.807,80	90,57
3237	INTELEKTUALNE I OSOBNE USLUGE		540,50	90,08
3238	RAČUNALNE USLUGE		3.092,08	99,74
3239	OSTALE USLUGE		856,09	85,61
3292	PREMIJE OSIGURANJA		250,53	35,79
3293	REPREZENTACIJA		0,00	0,00
3294	ČLANARINE		25,00	25,00
3299	OSTALI NESPOMENUTI RASHODI POSLOVANJA		320,00	64,00
T220203	Hitne intervencije u osnovnim školama	0,00	4.406,96	
45	*F.P. i dod. udio u por. na dohodak*	*0,00*	*4.406,96*	
3	RASHODI POSLOVANJA	0,00	3.668,25	
32	MATERIJALNI RASHODI	0,00	3.668,25	
3224	MATERIJAL I DIJELOVI ZA TEKUĆE I INVEST.ODRŽAVANJE		2.040,00	
3232	USLUGE TEKUĆEG I INVESTICIJSKOG ODRŽAVANJA		1.628,25	
4	RASHODI ZA NABAVU NEFINANCIJSKE IMOVINE	0,00	738,71	
42	RASHODI ZA NABAVU PROIZVEDENE DUGOTRAJNE IMOVINE	0,00	738,71	
4221	UREDSKA OPREMA I NAMJEŠTAJ		738,71	
A220204	Administracija i upravljanje	1.314.506,41	1.383.032,47	105,21
51	*Državni proračun*	*1.314.506,41*	*1.383.032,47*	*105,21*
3	RASHODI POSLOVANJA	1.314.506,41	1.383.032,47	105,21
31	RASHODI ZA ZAPOSLENE	1.294.796,41	1.365.346,42	105,45
3111	PLAĆE ZA REDOVAN RAD		1.136.245,36	106,23
3121	OSTALI RASHODI ZA ZAPOSLENE		41.692,90	93,62

ZADARSKA ŽUPANIJA
OŠ STJEPANA RADIĆA BIBINJE

IZVJEŠTAJ PO PROGRAMSKOJ KLASIFIKACIJI

Brojčana oznaka i naziv		Rebalans 2025.	Izvršenje I-XII 2025.	Izvršenje / Reb. 2025.
3132	DOPRINOSI ZA OBVEZNO ZDRAVSTVENO OSIGURANJE		187.408,16	103,73
32	MATERIJALNI RASHODI	19.710,00	17.686,05	89,73
3212	NAKNADE ZA PRIJEVOZ,ZA RAD NA TERENU I ODVOJENI ŽIVOT		17.686,05	89,73
2203	Osnovno školstvo - iznad standarda	223.102,34	202.177,23	90,62
A220301	Javne potrebe u prosvjeti-korisnici	0,00	1.599,14	
11	*Opći prihodi i primici*	*0,00*	*1.599,14*	
3	RASHODI POSLOVANJA	0,00	1.599,14	
32	MATERIJALNI RASHODI	0,00	1.599,14	
3221	UREDSKI MATERIJAL I OSTALI MATERIJALNI RASHODI		399,14	
3239	OSTALE USLUGE		1.200,00	
T220303	Kapitalna ulaganja u osnovnim školama	0,00	7.287,50	
12	*Višak/manjak prihoda - ZŽ*	*0,00*	*7.287,50*	
4	RASHODI ZA NABAVU NEFINANCIJSKE IMOVINE	0,00	7.287,50	
45	RASHODI ZA DODATNA ULAGANJA NA NEFINANCIJSKOJ IMOVINI	0,00	7.287,50	
4511	DODATNA ULAGANJA NA GRAĐ. OBJEKTIMA		7.287,50	
A220304	Podizanje kvalitete i standarda u školstvu	50.990,53	43.109,78	84,54
31	*Vlastiti prihodi - korisnici*	*2.000,00*	*654,33*	*32,72*
3	RASHODI POSLOVANJA	2.000,00	654,33	32,72
32	MATERIJALNI RASHODI	2.000,00	654,33	32,72
3211	SLUŽBENA PUTOVANJA		73,40	24,47
3213	STRUČNO USAVRŠAVANJE ZAPOSLENIKA		155,00	77,50
3221	UREDSKI MATERIJAL I OSTALI MATERIJALNI RASHODI		423,26	84,65
3224	MATERIJAL I DIJELOVI ZA TEKUĆE I INVEST.ODRŽAVANJE		2,67	0,67
3232	USLUGE TEKUĆEG I INVESTICIJSKOG ODRŽAVANJA		0,00	0,00
42	*Višak/manjak prihoda korisnici*	*8.318,04*	*6.507,63*	*78,24*
3	RASHODI POSLOVANJA	8.318,04	6.507,63	78,24
32	MATERIJALNI RASHODI	8.318,04	6.507,63	78,24
3239	OSTALE USLUGE		3.401,78	75,38
3299	OSTALI NESPOMENUTI RASHODI POSLOVANJA		3.105,85	81,63
51	*Državni proračun*	*0,00*	*981,52*	
3	RASHODI POSLOVANJA	0,00	244,52	
32	MATERIJALNI RASHODI	0,00	244,52	
3237	INTELEKTUALNE I OSOBNE USLUGE		244,52	
4	RASHODI ZA NABAVU NEFINANCIJSKE IMOVINE	0,00	737,00	
42	RASHODI ZA NABAVU PROIZVEDENE DUGOTRAJNE IMOVINE	0,00	737,00	
4241	KNJIGE		737,00	
53	*Proračun JLS*	*40.672,49*	*34.966,30*	*85,97*
3	RASHODI POSLOVANJA	39.900,00	34.733,30	87,05
32	MATERIJALNI RASHODI	4.900,00	196,00	4,00
3211	SLUŽBENA PUTOVANJA		0,00	0,00
3221	UREDSKI MATERIJAL I OSTALI MATERIJALNI RASHODI		0,00	0,00
3222	MATERIJAL I SIROVINE		0,00	0,00
3224	MATERIJAL I DIJELOVI ZA TEKUĆE I INVEST.ODRŽAVANJE		0,00	0,00
3232	USLUGE TEKUĆEG I INVESTICIJSKOG ODRŽAVANJA		130,00	13,00
3235	ZAKUPNINE I NAJAMNINE		0,00	0,00
3238	RAČUNALNE USLUGE		38,50	5,50
3299	OSTALI NESPOMENUTI RASHODI POSLOVANJA		27,50	4,58
37	NAKNADE GRAĐANIMA I KUĆANSTVIMA NA TEMELJU OSIGURANJA I DRUGE NAKNADE	35.000,00	34.537,30	98,68
3722	NAKNADE GRAĐANIMA I KUĆANSTVIMA U NARAVI		34.537,30	98,68
4	RASHODI ZA NABAVU NEFINANCIJSKE IMOVINE	772,49	233,00	30,16
42	RASHODI ZA NABAVU PROIZVEDENE DUGOTRAJNE IMOVINE	772,49	233,00	30,16
4241	KNJIGE		233,00	30,16
A220306	Školska kuhinja i kantina	27.000,85	23.758,07	87,99
41	*Prihodi za posebne namjene*	*18.000,00*	*14.758,07*	*81,99*
3	RASHODI POSLOVANJA	18.000,00	14.758,07	81,99
32	MATERIJALNI RASHODI	18.000,00	14.758,07	81,99

ZADARSKA ŽUPANIJA
OŠ STJEPANA RADIĆA BIBINJE

IZVJEŠTAJ PO PROGRAMSKOJ KLASIFIKACIJI

Brojčana oznaka i naziv		Rebalans 2025.	Izvršenje I-XII 2025.	Izvršenje / Reb. 2025.
3222	MATERIJAL I SIROVINE		12.676,82	79,23
3232	USLUGE TEKUĆEG I INVESTICIJSKOG ODRŽAVANJA		2.081,25	104,06
42	*Višak/manjak prihoda korisnici*	*9.000,85*	*9.000,00*	*99,99*
3	RASHODI POSLOVANJA	9.000,85	9.000,00	99,99
32	MATERIJALNI RASHODI	9.000,85	9.000,00	99,99
3222	MATERIJAL I SIROVINE		9.000,00	99,99
A220314	Natjecanja i smotre u OŠ	0,00	1.494,52	
11	*Opći prihodi i primici*	*0,00*	*1.494,52*	
3	RASHODI POSLOVANJA	0,00	1.494,52	
32	MATERIJALNI RASHODI	0,00	1.494,52	
3221	UREDSKI MATERIJAL I OSTALI MATERIJALNI RASHODI		25,24	
3235	ZAKUPNINE I NAJAMNINE		550,00	
3291	NAK.PREDSTA.I IZVRŠ.TIJELA,POVJER.I SL.		247,28	
3293	REPREZENTACIJA		272,00	
3299	OSTALI NESPOMENUTI RASHODI POSLOVANJA		400,00	
A220327	Udžbenici	20.000,00	0,00	0,00
51	*Državni proračun*	*20.000,00*	*0,00*	*0,00*
4	RASHODI ZA NABAVU NEFINANCIJSKE IMOVINE	20.000,00	0,00	0,00
42	RASHODI ZA NABAVU PROIZVEDENE DUGOTRAJNE IMOVINE	20.000,00	0,00	0,00
4241	KNJIGE		0,00	0,00
A220330	Produženi boravak	39.780,96	46.654,50	117,28
53	*Proračun JLS*	*39.780,96*	*46.654,50*	*117,28*
3	RASHODI POSLOVANJA	39.780,96	46.654,50	117,28
31	RASHODI ZA ZAPOSLENE	39.680,96	46.654,50	117,57
3111	PLAĆE ZA REDOVAN RAD		37.911,57	118,91
3121	OSTALI RASHODI ZA ZAPOSLENE		2.487,53	138,20
3132	DOPRINOSI ZA OBVEZNO ZDRAVSTVENO OSIGURANJE		6.255,40	104,29
32	MATERIJALNI RASHODI	100,00	0,00	0,00
3212	NAKNADE ZA PRIJEVOZ,ZA RAD NA TERENU I ODVOJENI ŽIVOT		0,00	0,00
A220333	Prehrana za učenike	84.500,00	77.402,52	91,60
51	*Državni proračun*	*84.500,00*	*77.402,52*	*91,60*
3	RASHODI POSLOVANJA	84.500,00	77.402,52	91,60
32	MATERIJALNI RASHODI	84.500,00	77.402,52	91,60
3222	MATERIJAL I SIROVINE		77.402,52	91,60
A220334	Zalihe menstrualnih higijenskih potrepština	830,00	830,00	100,00
51	*Državni proračun*	*830,00*	*830,00*	*100,00*
3	RASHODI POSLOVANJA	830,00	830,00	100,00
38	RASHODI ZA DONACIJE, KAZNE, NAKNADE ŠTETA I KAP. POMOĆI	830,00	830,00	100,00
3812	TEKUĆE DONACIJE U NARAVI		830,00	100,00
A220337	Rad s darovitim i visoko motiviranim učenicima OŠ	0,00	41,20	
11	*Opći prihodi i primici*	*0,00*	*41,20*	
3	RASHODI POSLOVANJA	0,00	41,20	
32	MATERIJALNI RASHODI	0,00	41,20	
3235	ZAKUPNINE I NAJAMNINE		41,20	
4306	Nacionalni EU projekti	93.374,00	86.060,68	92,17
T430603	Inkluzija – korak bliže društvu bez prepreka faza V.	0,00	43.130,99	
11	*Opći prihodi i primici*	*0,00*	*11.885,60*	
3	RASHODI POSLOVANJA	0,00	11.885,60	
31	RASHODI ZA ZAPOSLENE	0,00	10.234,74	
3111	PLAĆE ZA REDOVAN RAD		7.430,70	
3121	OSTALI RASHODI ZA ZAPOSLENE		2.020,00	
3132	DOPRINOSI ZA OBVEZNO ZDRAVSTVENO OSIGURANJE		784,04	
32	MATERIJALNI RASHODI	0,00	1.650,86	
3212	NAKNADE ZA PRIJEVOZ,ZA RAD NA TERENU I ODVOJENI ŽIVOT		1.650,86	
12	*Višak/manjak prihoda - ZŽ*	*0,00*	*16.799,90*	
3	RASHODI POSLOVANJA	0,00	16.799,90	

ZADARSKA ŽUPANIJA
OŠ STJEPANA RADIĆA BIBINJE

IZVJEŠTAJ PO PROGRAMSKOJ KLASIFIKACIJI

Brojčana oznaka i naziv		Rebalans 2025.	Izvršenje I-XII 2025.	Izvršenje / Reb. 2025.
31	RASHODI ZA ZAPOSLENE	0,00	16.799,90	
3111	PLAĆE ZA REDOVAN RAD		13.911,05	
3132	DOPRINOSI ZA OBVEZNO ZDRAVSTVENO OSIGURANJE		2.888,85	
51	*Državni proračun*	*0,00*	*1.915,94*	
3	RASHODI POSLOVANJA	0,00	1.915,94	
31	RASHODI ZA ZAPOSLENE	0,00	1.915,94	
3132	DOPRINOSI ZA OBVEZNO ZDRAVSTVENO OSIGURANJE		1.915,94	
54	*Pomoći iz inozemstva*	*0,00*	*12.529,55*	
3	RASHODI POSLOVANJA	0,00	12.529,55	
31	RASHODI ZA ZAPOSLENE	0,00	12.529,55	
3111	PLAĆE ZA REDOVAN RAD		12.529,55	
T430624	Projekt Erasmus+ KA121-OŠ Bibinje	17.676,66	14.054,69	79,51
42	*Višak/manjak prihoda korisnici*	*17.676,66*	*14.054,69*	*79,51*
3	RASHODI POSLOVANJA	17.676,66	14.054,69	79,51
32	MATERIJALNI RASHODI	17.676,66	14.054,69	79,51
3299	OSTALI NESPOMENUTI RASHODI POSLOVANJA		14.054,69	79,51
K430635	Projekt OŠ Bibinje - NPOO	75.697,34	28.875,00	38,15
42	*Višak/manjak prihoda korisnici*	*75.697,34*	*28.875,00*	*38,15*
4	RASHODI ZA NABAVU NEFINANCIJSKE IMOVINE	75.697,34	28.875,00	38,15
42	RASHODI ZA NABAVU PROIZVEDENE DUGOTRAJNE IMOVINE	75.697,34	28.875,00	38,15
4264	OSTALA NEMATERIJALNA PROIZVEDENA IMOVINA		28.875,00	38,15

ZADARSKA ŽUPANIJA
OŠ BIOGRAD

IZVJEŠTAJ PO PROGRAMSKOJ KLASIFIKACIJI

Brojčana oznaka i naziv	Rebalans 2025.	Izvršenje I-XII 2025.	Izvršenje / Reb. 2025.
030 UPRAVNI ODJEL ZA OBRAZOVANJE, KULTURU I ŠPORT	2.727.583,67	2.782.153,46	102,00
03004 OSNOVNOŠKOLSKO OBRAZOVANJE	2.727.583,67	2.782.153,46	102,00
11 Opći prihodi i primici	*0,00*	*18.449,73*	
12 Višak/manjak prihoda - ZŽ	*0,00*	*18.068,04*	
31 Vlastiti prihodi - korisnici	*4.300,00*	*0,00*	*0,00*
41 Prihodi za posebne namjene	*16.800,00*	*10.714,79*	*63,78*
42 Višak/manjak prihoda korisnici	*153.083,43*	*141.418,09*	*92,38*
45 F.P. i dod. udio u por. na dohodak	*170.850,24*	*215.125,67*	*125,91*
51 Državni proračun	*2.317.100,00*	*2.302.709,47*	*99,38*
53 Proračun JLS	*64.950,00*	*66.530,67*	*102,43*
54 Pomoći iz inozemstva	*0,00*	*9.137,00*	
61 Tekuće donacije	*500,00*	*0,00*	*0,00*
2202 Osnovno školstvo - standard	2.445.850,24	2.373.207,93	97,03
A220201 Djelatnost osnovnih škola	170.850,24	225.009,12	131,70
12 Višak/manjak prihoda - ZŽ	*0,00*	*12.026,93*	
3 RASHODI POSLOVANJA	0,00	12.026,93	
32 MATERIJALNI RASHODI	0,00	12.026,93	
3223 ENERGIJA		2.321,93	
3235 ZAKUPNINE I NAJAMNINE		9.705,00	
45 F.P. i dod. udio u por. na dohodak	*170.850,24*	*212.982,19*	*124,66*
3 RASHODI POSLOVANJA	170.850,24	212.982,19	124,66
32 MATERIJALNI RASHODI	170.850,24	212.982,19	124,66
3211 SLUŽBENA PUTOVANJA		3.630,37	103,72
3213 STRUČNO USAVRŠAVANJE ZAPOSLENIKA		100,00	100,00
3214 OSTALE NAKNADE TROŠKOVA ZAPOSLENIMA		1.291,42	86,09
3221 UREDSKI MATERIJAL I OSTALI MATERIJALNI RASHODI		5.409,16	98,35
3222 MATERIJAL I SIROVINE		343,66	85,92
3223 ENERGIJA		32.006,52	95,54
3224 MATERIJAL I DIJELOVI ZA TEKUĆE I INVEST.ODRŽAVANJE		1.131,40	80,81
3225 SITNI INVENTAR I AUTOGUME		200,00	100,00
3227 SLUŽBENA, RADNA I ZAŠTITNA ODJEĆA I OBUĆA		129,98	64,99
3231 USLUGE TELEFONA, INTERNETA, POŠTE I PRIJEVOZA		1.842,58	73,70
3232 USLUGE TEKUĆEG I INVESTICIJSKOG ODRŽAVANJA		3.747,88	187,39
3234 KOMUNALNE USLUGE		40.292,26	175,56
3235 ZAKUPNINE I NAJAMNINE		110.077,51	131,04
3236 ZDRAVSTVENE I VETERINARSKE USLUGE		4.130,00	95,60
3237 INTELEKTUALNE I OSOBNE USLUGE		1.995,61	99,78
3238 RAČUNALNE USLUGE		3.873,18	96,83
3239 OSTALE USLUGE		1.513,81	100,92
3292 PREMIJE OSIGURANJA		355,87	107,84
3293 REPREZENTACIJA		200,00	100,00
3294 ČLANARINE		241,73	96,69
3299 OSTALI NESPOMENUTI RASHODI POSLOVANJA		469,25	93,85
T220203 Hitne intervencije u osnovnim školama	0,00	2.143,48	
45 F.P. i dod. udio u por. na dohodak	*0,00*	*2.143,48*	
3 RASHODI POSLOVANJA	0,00	2.143,48	
32 MATERIJALNI RASHODI	0,00	2.143,48	
3232 USLUGE TEKUĆEG I INVESTICIJSKOG ODRŽAVANJA		2.143,48	
A220204 Administracija i upravljanje	2.275.000,00	2.146.055,33	94,33
51 Državni proračun	*2.275.000,00*	*2.146.055,33*	*94,33*
3 RASHODI POSLOVANJA	2.275.000,00	2.146.055,33	94,33
31 RASHODI ZA ZAPOSLENE	2.180.000,00	2.072.107,64	95,05
3111 PLAĆE ZA REDOVAN RAD		1.742.383,42	96,80
3121 OSTALI RASHODI ZA ZAPOSLENE		40.535,91	50,67
3132 DOPRINOSI ZA OBVEZNO ZDRAVSTVENO OSIGURANJE		289.188,31	96,40

ZADARSKA ŽUPANIJA
OŠ BIOGRAD

IZVJEŠTAJ PO PROGRAMSKOJ KLASIFIKACIJI

Brojčana oznaka i naziv		Rebalans 2025.	Izvršenje I-XII 2025.	Izvršenje / Reb. 2025.
32	MATERIJALNI RASHODI	95.000,00	73.947,69	77,84
3212	NAKNADE ZA PRIJEVOZ,ZA RAD NA TERENU I ODVOJENI ŽIVOT		67.429,69	74,92
3295	PRISTOJBE I NAKNADE		6.518,00	130,36
2203	Osnovno školstvo - iznad standarda	170.233,43	272.406,14	160,02
A220301	Javne potrebe u prosvjeti-korisnici	0,00	4.041,65	
11	*Opći prihodi i primici*	*0,00*	*4.041,65*	
3	RASHODI POSLOVANJA	0,00	4.041,65	
31	RASHODI ZA ZAPOSLENE	0,00	2.800,00	
3111	PLAĆE ZA REDOVAN RAD		2.454,66	
3132	DOPRINOSI ZA OBVEZNO ZDRAVSTVENO OSIGURANJE		345,34	
32	MATERIJALNI RASHODI	0,00	1.241,65	
3221	UREDSKI MATERIJAL I OSTALI MATERIJALNI RASHODI		591,00	
3299	OSTALI NESPOMENUTI RASHODI POSLOVANJA		650,65	
T220303	Kapitalna ulaganja u osnovnim školama	0,00	3.645,00	
11	*Opći prihodi i primici*	*0,00*	*3.645,00*	
4	RASHODI ZA NABAVU NEFINANCIJSKE IMOVINE	0,00	3.645,00	
42	RASHODI ZA NABAVU PROIZVEDENE DUGOTRAJNE IMOVINE	0,00	3.645,00	
4221	UREDSKA OPREMA I NAMJEŠTAJ		3.645,00	
A220304	Podizanje kvalitete i standarda u školstvu	170.233,43	142.110,97	83,48
31	*Vlastiti prihodi - korisnici*	*4.300,00*	*0,00*	*0,00*
3	RASHODI POSLOVANJA	1.800,00	0,00	0,00
32	MATERIJALNI RASHODI	1.800,00	0,00	0,00
3211	SLUŽBENA PUTOVANJA		0,00	0,00
3213	STRUČNO USAVRŠAVANJE ZAPOSLENIKA		0,00	0,00
3221	UREDSKI MATERIJAL I OSTALI MATERIJALNI RASHODI		0,00	0,00
4	RASHODI ZA NABAVU NEFINANCIJSKE IMOVINE	2.500,00	0,00	0,00
42	RASHODI ZA NABAVU PROIZVEDENE DUGOTRAJNE IMOVINE	2.500,00	0,00	0,00
4221	UREDSKA OPREMA I NAMJEŠTAJ		0,00	0,00
4226	SPORTSKA I GLAZBENA OPREMA		0,00	0,00
41	*Prihodi za posebne namjene*	*16.800,00*	*10.714,79*	*63,78*
3	RASHODI POSLOVANJA	13.000,00	9.534,68	73,34
31	RASHODI ZA ZAPOSLENE	500,00	325,00	65,00
3121	OSTALI RASHODI ZA ZAPOSLENE		325,00	65,00
32	MATERIJALNI RASHODI	12.500,00	9.209,68	73,68
3211	SLUŽBENA PUTOVANJA		2.339,75	116,99
3221	UREDSKI MATERIJAL I OSTALI MATERIJALNI RASHODI		2.000,00	100,00
3224	MATERIJAL I DIJELOVI ZA TEKUĆE I INVEST.ODRŽAVANJE		778,55	77,85
3232	USLUGE TEKUĆEG I INVESTICIJSKOG ODRŽAVANJA		2.818,96	140,95
3237	INTELEKTUALNE I OSOBNE USLUGE		256,00	12,80
3239	OSTALE USLUGE		120,00	8,00
3293	REPREZENTACIJA		0,00	0,00
3299	OSTALI NESPOMENUTI RASHODI POSLOVANJA		896,42	89,64
4	RASHODI ZA NABAVU NEFINANCIJSKE IMOVINE	3.800,00	1.180,11	31,06
42	RASHODI ZA NABAVU PROIZVEDENE DUGOTRAJNE IMOVINE	3.800,00	1.180,11	31,06
4221	UREDSKA OPREMA I NAMJEŠTAJ		0,00	0,00
4226	SPORTSKA I GLAZBENA OPREMA		950,00	47,50
4241	KNJIGE		230,11	76,70
42	*Višak/manjak prihoda korisnici*	*41.583,43*	*29.918,09*	*71,95*
3	RASHODI POSLOVANJA	31.783,43	22.845,94	71,88
31	RASHODI ZA ZAPOSLENE	15.522,13	14.574,97	93,90
3111	PLAĆE ZA REDOVAN RAD		12.671,91	92,35
3132	DOPRINOSI ZA OBVEZNO ZDRAVSTVENO OSIGURANJE		1.903,06	105,73
32	MATERIJALNI RASHODI	16.261,30	8.270,97	50,86
3211	SLUŽBENA PUTOVANJA		225,00	15,00
3213	STRUČNO USAVRŠAVANJE ZAPOSLENIKA		0,00	0,00
3221	UREDSKI MATERIJAL I OSTALI MATERIJALNI RASHODI		2.353,87	67,25

ZADARSKA ŽUPANIJA
OŠ BIOGRAD

IZVJEŠTAJ PO PROGRAMSKOJ KLASIFIKACIJI

Brojčana oznaka i naziv		Rebalans 2025.	Izvršenje I-XII 2025.	Izvršenje / Reb. 2025.
3237	INTELEKTUALNE I OSOBNE USLUGE		4.574,27	101,65
3239	OSTALE USLUGE		0,00	0,00
3293	REPREZENTACIJA		352,35	25,17
3296	TROŠKOVI SUDSKIH POSTUPAKA		53,08	4,42
3299	OSTALI NESPOMENUTI RASHODI POSLOVANJA		712,40	42,88
4	RASHODI ZA NABAVU NEFINANCIJSKE IMOVINE	9.800,00	7.072,15	72,16
42	RASHODI ZA NABAVU PROIZVEDENE DUGOTRAJNE IMOVINE	9.800,00	7.072,15	72,16
4221	UREDSKA OPREMA I NAMJEŠTAJ		0,00	0,00
4226	SPORTSKA I GLAZBENA OPREMA		7.072,15	88,40
4241	KNJIGE		0,00	0,00
51	*Državni proračun*	*42.100,00*	*34.947,42*	*83,01*
3	RASHODI POSLOVANJA	9.800,00	3.150,26	32,15
31	RASHODI ZA ZAPOSLENE	6.300,00	172,01	2,73
3111	PLAĆE ZA REDOVAN RAD		0,00	0,00
3121	OSTALI RASHODI ZA ZAPOSLENE		172,01	57,34
32	MATERIJALNI RASHODI	3.500,00	2.978,25	85,09
3221	UREDSKI MATERIJAL I OSTALI MATERIJALNI RASHODI		2.978,25	198,55
3296	TROŠKOVI SUDSKIH POSTUPAKA		0,00	0,00
4	RASHODI ZA NABAVU NEFINANCIJSKE IMOVINE	32.300,00	31.797,16	98,44
42	RASHODI ZA NABAVU PROIZVEDENE DUGOTRAJNE IMOVINE	32.300,00	31.797,16	98,44
4241	KNJIGE		31.797,16	98,44
53	*Proračun JLS*	*64.950,00*	*66.530,67*	*102,43*
3	RASHODI POSLOVANJA	6.950,00	8.530,67	122,74
31	RASHODI ZA ZAPOSLENE	5.000,00	6.580,67	131,61
3111	PLAĆE ZA REDOVAN RAD		5.648,64	141,22
3132	DOPRINOSI ZA OBVEZNO ZDRAVSTVENO OSIGURANJE		932,03	93,20
32	MATERIJALNI RASHODI	1.950,00	1.950,00	100,00
3299	OSTALI NESPOMENUTI RASHODI POSLOVANJA		1.950,00	100,00
4	RASHODI ZA NABAVU NEFINANCIJSKE IMOVINE	58.000,00	58.000,00	100,00
45	RASHODI ZA DODATNA ULAGANJA NA NEFINANCIJSKOJ IMOVINI	58.000,00	58.000,00	100,00
4511	DODATNA ULAGANJA NA GRAĐ. OBJEKTIMA		58.000,00	100,00
61	*Tekuće donacije*	*500,00*	*0,00*	*0,00*
4	RASHODI ZA NABAVU NEFINANCIJSKE IMOVINE	500,00	0,00	0,00
42	RASHODI ZA NABAVU PROIZVEDENE DUGOTRAJNE IMOVINE	500,00	0,00	0,00
4221	UREDSKA OPREMA I NAMJEŠTAJ		0,00	0,00
A220314	Natjecanja i smotre u OŠ	0,00	1.208,08	
11	*Opći prihodi i primici*	*0,00*	*1.208,08*	
3	RASHODI POSLOVANJA	0,00	1.208,08	
32	MATERIJALNI RASHODI	0,00	1.208,08	
3221	UREDSKI MATERIJAL I OSTALI MATERIJALNI RASHODI		56,80	
3235	ZAKUPNINE I NAJAMNINE		450,00	
3291	NAK.PREDSTA.I IZVRŠ.TIJELA,POVJER.I SL.		261,28	
3293	REPREZENTACIJA		140,00	
3299	OSTALI NESPOMENUTI RASHODI POSLOVANJA		300,00	
A220331	Projekt e-škole	0,00	730,08	
11	*Opći prihodi i primici*	*0,00*	*730,08*	
3	RASHODI POSLOVANJA	0,00	730,08	
32	MATERIJALNI RASHODI	0,00	730,08	
3237	INTELEKTUALNE I OSOBNE USLUGE		730,08	
A220333	Prehrana za učenike	0,00	119.371,36	
51	*Državni proračun*	*0,00*	*119.371,36*	
3	RASHODI POSLOVANJA	0,00	119.371,36	
32	MATERIJALNI RASHODI	0,00	119.371,36	
3222	MATERIJAL I SIROVINE		119.371,36	
A220334	Zalihe menstrualnih higijenskih potrepština	0,00	1.299,00	
51	*Državni proračun*	*0,00*	*1.299,00*	

ZADARSKA ŽUPANIJA
OŠ BIOGRAD

IZVJEŠTAJ PO PROGRAMSKOJ KLASIFIKACIJI

Brojčana oznaka i naziv		Rebalans 2025.	Izvršenje I-XII 2025.	Izvršenje / Reb. 2025.
3	RASHODI POSLOVANJA	0,00	1.299,00	
38	RASHODI ZA DONACIJE, KAZNE, NAKNADE ŠTETA I KAP. POMOĆI	0,00	1.299,00	
3812	TEKUĆE DONACIJE U NARAVI		1.299,00	
4306	Nacionalni EU projekti	111.500,00	136.539,39	122,46
T430603	Inkluzija – korak bliže društvu bez prepreka faza V.	0,00	25.039,39	
11	*Opći prihodi i primici*	*0,00*	*8.824,92*	
3	RASHODI POSLOVANJA	0,00	8.824,92	
31	RASHODI ZA ZAPOSLENE	0,00	6.813,95	
3111	PLAĆE ZA REDOVAN RAD		4.328,50	
3121	OSTALI RASHODI ZA ZAPOSLENE		1.300,00	
3132	DOPRINOSI ZA OBVEZNO ZDRAVSTVENO OSIGURANJE		1.185,45	
32	MATERIJALNI RASHODI	0,00	2.010,97	
3212	NAKNADE ZA PRIJEVOZ,ZA RAD NA TERENU I ODVOJENI ŽIVOT		2.010,97	
12	*Višak/manjak prihoda - ZŽ*	*0,00*	*6.041,11*	
3	RASHODI POSLOVANJA	0,00	6.041,11	
31	RASHODI ZA ZAPOSLENE	0,00	6.041,11	
3111	PLAĆE ZA REDOVAN RAD		5.185,50	
3132	DOPRINOSI ZA OBVEZNO ZDRAVSTVENO OSIGURANJE		855,61	
51	*Državni proračun*	*0,00*	*1.036,36*	
3	RASHODI POSLOVANJA	0,00	1.036,36	
31	RASHODI ZA ZAPOSLENE	0,00	1.036,36	
3132	DOPRINOSI ZA OBVEZNO ZDRAVSTVENO OSIGURANJE		1.036,36	
54	*Pomoći iz inozemstva*	*0,00*	*9.137,00*	
3	RASHODI POSLOVANJA	0,00	9.137,00	
31	RASHODI ZA ZAPOSLENE	0,00	9.137,00	
3111	PLAĆE ZA REDOVAN RAD		9.137,00	
K430633	Projekt OŠ Biograd - NPOO	111.500,00	111.500,00	100,00
42	*Višak/manjak prihoda korisnici*	*111.500,00*	*111.500,00*	*100,00*
4	RASHODI ZA NABAVU NEFINANCIJSKE IMOVINE	111.500,00	111.500,00	100,00
42	RASHODI ZA NABAVU PROIZVEDENE DUGOTRAJNE IMOVINE	111.500,00	111.500,00	100,00
4264	OSTALA NEMATERIJALNA PROIZVEDENA IMOVINA		111.500,00	100,00

ZADARSKA ŽUPANIJA
OŠ GALOVAC

IZVJEŠTAJ PO PROGRAMSKOJ KLASIFIKACIJI

Brojčana oznaka i naziv			Rebalans 2025.	Izvršenje I-XII 2025.	Izvršenje / Reb. 2025.
030		UPRAVNI ODJEL ZA OBRAZOVANJE, KULTURU I ŠPORT	1.210.150,37	1.235.147,30	102,07
03004		OSNOVNOŠKOLSKO OBRAZOVANJE	1.210.150,37	1.235.147,30	102,07
11		*Opći prihodi i primici*	*0,00*	*14.768,78*	
12		*Višak/manjak prihoda - ZŽ*	*0,00*	*46.429,93*	
41		*Prihodi za posebne namjene*	*220,00*	*0,00*	*0,00*
42		*Višak/manjak prihoda korisnici*	*2.217,38*	*716,44*	*32,31*
45		*F.P. i dod. udio u por. na dohodak*	*58.930,99*	*72.835,33*	*123,59*
51		*Državni proračun*	*1.127.832,00*	*1.051.500,72*	*93,23*
53		*Proračun JLS*	*20.650,00*	*8.384,26*	*40,60*
54		*Pomoći iz inozemstva*	*0,00*	*9.261,84*	
58		*Mehanizam za oporavak i otpornost*	*0,00*	*31.250,00*	
61		*Tekuće donacije*	*300,00*	*0,00*	*0,00*
2202		Osnovno školstvo - standard	1.128.232,99	1.083.990,05	96,08
A220201		Djelatnost osnovnih škola	58.930,99	65.126,38	110,51
12		*Višak/manjak prihoda - ZŽ*	*0,00*	*4.253,93*	
3		RASHODI POSLOVANJA	0,00	4.253,93	
32		MATERIJALNI RASHODI	0,00	4.253,93	
	3223	ENERGIJA		2.321,93	
	3235	ZAKUPNINE I NAJAMNINE		1.932,00	
45		*F.P. i dod. udio u por. na dohodak*	*58.930,99*	*60.872,45*	*103,29*
3		RASHODI POSLOVANJA	58.930,99	60.872,45	103,29
32		MATERIJALNI RASHODI	58.930,99	60.872,45	103,29
	3211	SLUŽBENA PUTOVANJA		2.436,75	113,34
	3213	STRUČNO USAVRŠAVANJE ZAPOSLENIKA		599,30	119,86
	3221	UREDSKI MATERIJAL I OSTALI MATERIJALNI RASHODI		7.330,68	162,90
	3222	MATERIJAL I SIROVINE		932,85	155,48
	3223	ENERGIJA		13.825,25	94,10
	3224	MATERIJAL I DIJELOVI ZA TEKUĆE I INVEST.ODRŽAVANJE		2.004,19	143,16
	3225	SITNI INVENTAR I AUTOGUME		797,25	132,88
	3227	SLUŽBENA, RADNA I ZAŠTITNA ODJEĆA I OBUĆA		262,89	97,13
	3231	USLUGE TELEFONA, INTERNETA, POŠTE I PRIJEVOZA		386,52	77,30
	3232	USLUGE TEKUĆEG I INVESTICIJSKOG ODRŽAVANJA		1.268,03	68,10
	3233	USLUGE PROMIDŽBE I INFORMIRANJA		0,00	0,00
	3234	KOMUNALNE USLUGE		3.489,38	90,62
	3235	ZAKUPNINE I NAJAMNINE		22.772,60	107,93
	3236	ZDRAVSTVENE I VETERINARSKE USLUGE		1.914,16	99,70
	3237	INTELEKTUALNE I OSOBNE USLUGE		125,00	4,96
	3238	RAČUNALNE USLUGE		2.214,41	138,40
	3239	OSTALE USLUGE		0,00	0,00
	3292	PREMIJE OSIGURANJA		115,73	82,66
	3294	ČLANARINE		195,00	114,71
	3299	OSTALI NESPOMENUTI RASHODI POSLOVANJA		202,46	57,85
T220203		Hitne intervencije u osnovnim školama	0,00	16.415,71	
12		*Višak/manjak prihoda - ZŽ*	*0,00*	*4.452,83*	
3		RASHODI POSLOVANJA	0,00	4.452,83	
32		MATERIJALNI RASHODI	0,00	4.452,83	
	3224	MATERIJAL I DIJELOVI ZA TEKUĆE I INVEST.ODRŽAVANJE		640,33	
	3232	USLUGE TEKUĆEG I INVESTICIJSKOG ODRŽAVANJA		1.937,50	
	3237	INTELEKTUALNE I OSOBNE USLUGE		1.875,00	
45		*F.P. i dod. udio u por. na dohodak*	*0,00*	*11.962,88*	
3		RASHODI POSLOVANJA	0,00	5.695,45	
32		MATERIJALNI RASHODI	0,00	5.695,45	
	3232	USLUGE TEKUĆEG I INVESTICIJSKOG ODRŽAVANJA		5.695,45	
4		RASHODI ZA NABAVU NEFINANCIJSKE IMOVINE	0,00	6.267,43	
42		RASHODI ZA NABAVU PROIZVEDENE DUGOTRAJNE IMOVINE	0,00	6.267,43	

ZADARSKA ŽUPANIJA
OŠ GALOVAC

IZVJEŠTAJ PO PROGRAMSKOJ KLASIFIKACIJI

Brojčana oznaka i naziv		Rebalans 2025.	Izvršenje I-XII 2025.	Izvršenje / Reb. 2025.
4221	UREDSKA OPREMA I NAMJEŠTAJ		6.267,43	
A220204	Administracija i upravljanje	1.069.302,00	1.002.447,96	93,75
51	*Državni proračun*	*1.069.302,00*	*1.002.447,96*	*93,75*
3	RASHODI POSLOVANJA	1.069.302,00	1.002.447,96	93,75
31	RASHODI ZA ZAPOSLENE	1.021.000,00	966.777,90	94,69
3111	PLAĆE ZA REDOVAN RAD		799.788,30	95,78
3121	OSTALI RASHODI ZA ZAPOSLENE		35.324,48	73,59
3132	DOPRINOSI ZA OBVEZNO ZDRAVSTVENO OSIGURANJE		131.665,12	95,41
32	MATERIJALNI RASHODI	48.302,00	35.670,06	73,85
3212	NAKNADE ZA PRIJEVOZ,ZA RAD NA TERENU I ODVOJENI ŽIVOT		33.368,06	72,54
3295	PRISTOJBE I NAKNADE		2.302,00	100,00
2203	Osnovno školstvo - iznad standarda	81.917,38	88.921,32	108,55
A220301	Javne potrebe u prosvjeti-korisnici	0,00	1.600,00	
11	*Opći prihodi i primici*	*0,00*	*1.600,00*	
3	RASHODI POSLOVANJA	0,00	1.600,00	
32	MATERIJALNI RASHODI	0,00	1.600,00	
3221	UREDSKI MATERIJAL I OSTALI MATERIJALNI RASHODI		1.600,00	
T220303	Kapitalna ulaganja u osnovnim školama	0,00	30.000,00	
12	*Višak/manjak prihoda - ZŽ*	*0,00*	*30.000,00*	
4	RASHODI ZA NABAVU NEFINANCIJSKE IMOVINE	0,00	30.000,00	
45	RASHODI ZA DODATNA ULAGANJA NA NEFINANCIJSKOJ IMOVINI	0,00	30.000,00	
4511	DODATNA ULAGANJA NA GRAĐ. OBJEKTIMA		30.000,00	
A220304	Podizanje kvalitete i standarda u školstvu	24.745,96	9.265,70	37,44
41	*Prihodi za posebne namjene*	*220,00*	*0,00*	*0,00*
3	RASHODI POSLOVANJA	220,00	0,00	0,00
32	MATERIJALNI RASHODI	220,00	0,00	0,00
3299	OSTALI NESPOMENUTI RASHODI POSLOVANJA		0,00	0,00
42	*Višak/manjak prihoda korisnici*	*1.045,96*	*461,44*	*44,12*
3	RASHODI POSLOVANJA	1.045,96	461,44	44,12
32	MATERIJALNI RASHODI	1.045,96	461,44	44,12
3222	MATERIJAL I SIROVINE		461,44	100,00
3299	OSTALI NESPOMENUTI RASHODI POSLOVANJA		0,00	0,00
51	*Državni proračun*	*2.530,00*	*420,00*	*16,60*
3	RASHODI POSLOVANJA	180,00	0,00	0,00
31	RASHODI ZA ZAPOSLENE	180,00	0,00	0,00
3121	OSTALI RASHODI ZA ZAPOSLENE		0,00	0,00
4	RASHODI ZA NABAVU NEFINANCIJSKE IMOVINE	2.350,00	420,00	17,87
42	RASHODI ZA NABAVU PROIZVEDENE DUGOTRAJNE IMOVINE	2.350,00	420,00	17,87
4221	UREDSKA OPREMA I NAMJEŠTAJ		0,00	0,00
4241	KNJIGE		420,00	93,33
53	*Proračun JLS*	*20.650,00*	*8.384,26*	*40,60*
3	RASHODI POSLOVANJA	20.650,00	5.982,07	28,97
32	MATERIJALNI RASHODI	4.650,00	0,00	0,00
3221	UREDSKI MATERIJAL I OSTALI MATERIJALNI RASHODI		0,00	0,00
3222	MATERIJAL I SIROVINE		0,00	0,00
3225	SITNI INVENTAR I AUTOGUME		0,00	0,00
3299	OSTALI NESPOMENUTI RASHODI POSLOVANJA		0,00	0,00
37	NAKNADE GRAĐANIMA I KUĆANSTVIMA NA TEMELJU OSIGURANJA I DRUGE NAKNADE	16.000,00	5.982,07	37,39
3722	NAKNADE GRAĐANIMA I KUĆANSTVIMA U NARAVI		5.982,07	37,39
4	RASHODI ZA NABAVU NEFINANCIJSKE IMOVINE	0,00	2.402,19	
42	RASHODI ZA NABAVU PROIZVEDENE DUGOTRAJNE IMOVINE	0,00	2.402,19	
4223	OPREMA ZA ODRŽAVANJE I ZAŠTITU		2.402,19	
61	*Tekuće donacije*	*300,00*	*0,00*	*0,00*
3	RASHODI POSLOVANJA	300,00	0,00	0,00
32	MATERIJALNI RASHODI	300,00	0,00	0,00
3222	MATERIJAL I SIROVINE		0,00	0,00

ZADARSKA ŽUPANIJA
OŠ GALOVAC

IZVJEŠTAJ PO PROGRAMSKOJ KLASIFIKACIJI

Brojčana oznaka i naziv		Rebalans 2025.	Izvršenje I-XII 2025.	Izvršenje / Reb. 2025.
A220306	Školska kuhinja i kantina	1.171,42	255,00	21,77
42	*Višak/manjak prihoda korisnici*	*1.171,42*	*255,00*	*21,77*
3	RASHODI POSLOVANJA	1.171,42	255,00	21,77
32	MATERIJALNI RASHODI	1.171,42	255,00	21,77
3222	MATERIJAL I SIROVINE		236,00	29,50
3225	SITNI INVENTAR I AUTOGUME		0,00	0,00
3299	OSTALI NESPOMENUTI RASHODI POSLOVANJA		19,00	8,58
A220327	Udžbenici	16.000,00	13.084,04	81,78
51	*Državni proračun*	*16.000,00*	*13.084,04*	*81,78*
4	RASHODI ZA NABAVU NEFINANCIJSKE IMOVINE	16.000,00	13.084,04	81,78
42	RASHODI ZA NABAVU PROIZVEDENE DUGOTRAJNE IMOVINE	16.000,00	13.084,04	81,78
4241	KNJIGE		13.084,04	81,78
A220331	Projekt e-škole	0,00	729,96	
11	*Opći prihodi i primici*	*0,00*	*729,96*	
3	RASHODI POSLOVANJA	0,00	729,96	
32	MATERIJALNI RASHODI	0,00	729,96	
3237	INTELEKTUALNE I OSOBNE USLUGE		729,96	
A220333	Prehrana za učenike	40.000,00	33.593,42	83,98
51	*Državni proračun*	*40.000,00*	*33.593,42*	*83,98*
3	RASHODI POSLOVANJA	40.000,00	33.593,42	83,98
32	MATERIJALNI RASHODI	40.000,00	33.593,42	83,98
3222	MATERIJAL I SIROVINE		33.593,42	83,98
A220334	Zalihe menstrualnih higijenskih potrepština	0,00	350,00	
51	*Državni proračun*	*0,00*	*350,00*	
3	RASHODI POSLOVANJA	0,00	350,00	
38	RASHODI ZA DONACIJE, KAZNE, NAKNADE ŠTETA I KAP. POMOĆI	0,00	350,00	
3812	TEKUĆE DONACIJE U NARAVI		350,00	
A220337	Rad s darovitim i visoko motiviranim učenicima OŠ	0,00	43,20	
11	*Opći prihodi i primici*	*0,00*	*43,20*	
3	RASHODI POSLOVANJA	0,00	43,20	
32	MATERIJALNI RASHODI	0,00	43,20	
3235	ZAKUPNINE I NAJAMNINE		43,20	
4306	Nacionalni EU projekti	0,00	62.235,93	
T430603	Inkluzija – korak bliže društvu bez prepreka faza V.	0,00	30.985,93	
11	*Opći prihodi i primici*	*0,00*	*12.395,62*	
3	RASHODI POSLOVANJA	0,00	12.395,62	
31	RASHODI ZA ZAPOSLENE	0,00	11.252,23	
3111	PLAĆE ZA REDOVAN RAD		8.387,60	
3121	OSTALI RASHODI ZA ZAPOSLENE		1.830,00	
3132	DOPRINOSI ZA OBVEZNO ZDRAVSTVENO OSIGURANJE		1.034,63	
32	MATERIJALNI RASHODI	0,00	1.143,39	
3212	NAKNADE ZA PRIJEVOZ,ZA RAD NA TERENU I ODVOJENI ŽIVOT		1.143,39	
12	*Višak/manjak prihoda - ZŽ*	*0,00*	*7.723,17*	
3	RASHODI POSLOVANJA	0,00	7.723,17	
31	RASHODI ZA ZAPOSLENE	0,00	7.723,17	
3111	PLAĆE ZA REDOVAN RAD		6.395,63	
3132	DOPRINOSI ZA OBVEZNO ZDRAVSTVENO OSIGURANJE		1.327,54	
51	*Državni proračun*	*0,00*	*1.605,30*	
3	RASHODI POSLOVANJA	0,00	1.605,30	
31	RASHODI ZA ZAPOSLENE	0,00	1.605,30	
3132	DOPRINOSI ZA OBVEZNO ZDRAVSTVENO OSIGURANJE		1.605,30	
54	*Pomoći iz inozemstva*	*0,00*	*9.261,84*	
3	RASHODI POSLOVANJA	0,00	9.261,84	
31	RASHODI ZA ZAPOSLENE	0,00	9.261,84	
3111	PLAĆE ZA REDOVAN RAD		9.261,84	
K430644	Projekt OŠ Galovac - NPOO	0,00	31.250,00	

ZADARSKA ŽUPANIJA
OŠ GALOVAC

IZVJEŠTAJ PO PROGRAMSKOJ KLASIFIKACIJI

Brojčana oznaka i naziv		Rebalans 2025.	Izvršenje I-XII 2025.	Izvršenje / Reb. 2025.
58	*Mehanizam za oporavak i otpornost*	*0,00*	*31.250,00*	
4	RASHODI ZA NABAVU NEFINANCIJSKE IMOVINE	0,00	31.250,00	
42	RASHODI ZA NABAVU PROIZVEDENE DUGOTRAJNE IMOVINE	0,00	31.250,00	
4264	OSTALA NEMATERIJALNA PROIZVEDENA IMOVINA		31.250,00	

ZADARSKA ŽUPANIJA
OŠ NIKOLE TESLE GRAČAC

IZVJEŠTAJ PO PROGRAMSKOJ KLASIFIKACIJI

Brojčana oznaka i naziv		Rebalans 2025.	Izvršenje I-XII 2025.	Izvršenje / Reb. 2025.
030	UPRAVNI ODJEL ZA OBRAZOVANJE, KULTURU I ŠPORT	1.583.249,85	1.771.472,69	111,89
03004	OSNOVNOŠKOLSKO OBRAZOVANJE	1.583.249,85	1.771.472,69	111,89
11	*Opći prihodi i primici*	*8.469,45*	*16.854,88*	*199,01*
12	*Višak/manjak prihoda - ZŽ*	*15.005,89*	*78.531,38*	*523,34*
31	*Vlastiti prihodi - korisnici*	*3.554,17*	*662,34*	*18,64*
41	*Prihodi za posebne namjene*	*260,00*	*62,50*	*24,04*
42	*Višak/manjak prihoda korisnici*	*2.602,73*	*854,70*	*32,84*
45	*F.P. i dod. udio u por. na dohodak*	*290.275,32*	*337.760,15*	*116,36*
51	*Državni proračun*	*1.256.048,06*	*1.322.805,74*	*105,31*
53	*Proračun JLS*	*0,00*	*5.709,00*	
54	*Pomoći iz inozemstva*	*6.984,23*	*8.232,00*	*117,87*
61	*Tekuće donacije*	*50,00*	*0,00*	*0,00*
2202	Osnovno školstvo - standard	1.474.480,78	1.657.303,61	112,40
A220201	Djelatnost osnovnih škola	290.275,32	390.454,03	134,51
12	*Višak/manjak prihoda - ZŽ*	*0,00*	*60.640,36*	
3	RASHODI POSLOVANJA	0,00	60.640,36	
32	MATERIJALNI RASHODI	0,00	60.640,36	
3223	ENERGIJA		2.321,93	
3235	ZAKUPNINE I NAJAMNINE		58.318,43	
45	*F.P. i dod. udio u por. na dohodak*	*290.275,32*	*329.813,67*	*113,62*
3	RASHODI POSLOVANJA	290.275,32	329.813,67	113,62
32	MATERIJALNI RASHODI	290.275,32	329.813,67	113,62
3211	SLUŽBENA PUTOVANJA		2.795,46	86,32
3213	STRUČNO USAVRŠAVANJE ZAPOSLENIKA		203,75	50,94
3221	UREDSKI MATERIJAL I OSTALI MATERIJALNI RASHODI		6.838,65	104,44
3223	ENERGIJA		33.205,01	98,14
3224	MATERIJAL I DIJELOVI ZA TEKUĆE I INVEST.ODRŽAVANJE		1.756,17	125,44
3227	SLUŽBENA, RADNA I ZAŠTITNA ODJEĆA I OBUĆA		0,00	0,00
3231	USLUGE TELEFONA, INTERNETA, POŠTE I PRIJEVOZA		1.476,11	85,15
3232	USLUGE TEKUĆEG I INVESTICIJSKOG ODRŽAVANJA		4.812,66	258,47
3234	KOMUNALNE USLUGE		5.808,91	95,14
3235	ZAKUPNINE I NAJAMNINE		264.575,13	117,56
3236	ZDRAVSTVENE I VETERINARSKE USLUGE		3.138,83	84,77
3237	INTELEKTUALNE I OSOBNE USLUGE		152,06	17,68
3238	RAČUNALNE USLUGE		4.082,63	105,41
3292	PREMIJE OSIGURANJA		420,30	68,04
3294	ČLANARINE		548,00	139,96
T220203	Hitne intervencije u osnovnim školama	0,00	12.959,67	
12	*Višak/manjak prihoda - ZŽ*	*0,00*	*5.013,19*	
3	RASHODI POSLOVANJA	0,00	5.013,19	
32	MATERIJALNI RASHODI	0,00	5.013,19	
3224	MATERIJAL I DIJELOVI ZA TEKUĆE I INVEST.ODRŽAVANJE		1.253,19	
3232	USLUGE TEKUĆEG I INVESTICIJSKOG ODRŽAVANJA		3.760,00	
45	*F.P. i dod. udio u por. na dohodak*	*0,00*	*7.946,48*	
3	RASHODI POSLOVANJA	0,00	5.098,98	
32	MATERIJALNI RASHODI	0,00	5.098,98	
3232	USLUGE TEKUĆEG I INVESTICIJSKOG ODRŽAVANJA		3.223,98	
3237	INTELEKTUALNE I OSOBNE USLUGE		1.875,00	
4	RASHODI ZA NABAVU NEFINANCIJSKE IMOVINE	0,00	2.847,50	
42	RASHODI ZA NABAVU PROIZVEDENE DUGOTRAJNE IMOVINE	0,00	2.847,50	
4221	UREDSKA OPREMA I NAMJEŠTAJ		2.847,50	
A220204	Administracija i upravljanje	1.184.205,46	1.253.889,91	105,88
51	*Državni proračun*	*1.184.205,46*	*1.253.889,91*	*105,88*
3	RASHODI POSLOVANJA	1.184.205,46	1.253.889,91	105,88
31	RASHODI ZA ZAPOSLENE	1.114.333,79	1.182.704,92	106,14

ZADARSKA ŽUPANIJA
OŠ NIKOLE TESLE GRAČAC

IZVJEŠTAJ PO PROGRAMSKOJ KLASIFIKACIJI

Brojčana oznaka i naziv		Rebalans 2025.	Izvršenje I-XII 2025.	Izvršenje / Reb. 2025.
3111	PLAĆE ZA REDOVAN RAD		987.795,53	107,01
3121	OSTALI RASHODI ZA ZAPOSLENE		35.384,71	89,01
3132	DOPRINOSI ZA OBVEZNO ZDRAVSTVENO OSIGURANJE		159.524,68	105,33
32	MATERIJALNI RASHODI	69.871,67	71.184,99	101,88
3212	NAKNADE ZA PRIJEVOZ,ZA RAD NA TERENU I ODVOJENI ŽIVOT		68.882,99	102,24
3295	PRISTOJBE I NAKNADE		2.302,00	92,23
2203	Osnovno školstvo - iznad standarda	77.846,26	78.378,58	100,68
A220301	Javne potrebe u prosvjeti-korisnici	0,00	699,90	
11	*Opći prihodi i primici*	*0,00*	*699,90*	
3	RASHODI POSLOVANJA	0,00	699,90	
32	MATERIJALNI RASHODI	0,00	699,90	
3221	UREDSKI MATERIJAL I OSTALI MATERIJALNI RASHODI		150,00	
3299	OSTALI NESPOMENUTI RASHODI POSLOVANJA		549,90	
T220303	Kapitalna ulaganja u osnovnim školama	0,00	1.999,75	
11	*Opći prihodi i primici*	*0,00*	*1.999,75*	
4	RASHODI ZA NABAVU NEFINANCIJSKE IMOVINE	0,00	1.999,75	
42	RASHODI ZA NABAVU PROIZVEDENE DUGOTRAJNE IMOVINE	0,00	1.999,75	
4221	UREDSKA OPREMA I NAMJEŠTAJ		1.999,75	
A220304	Podizanje kvalitete i standarda u školstvu	6.886,90	9.723,29	141,19
31	*Vlastiti prihodi - korisnici*	*3.554,17*	*662,34*	*18,64*
3	RASHODI POSLOVANJA	3.554,17	662,34	18,64
32	MATERIJALNI RASHODI	3.554,17	662,34	18,64
3211	SLUŽBENA PUTOVANJA		0,00	0,00
3221	UREDSKI MATERIJAL I OSTALI MATERIJALNI RASHODI		0,00	0,00
3222	MATERIJAL I SIROVINE		0,00	0,00
3224	MATERIJAL I DIJELOVI ZA TEKUĆE I INVEST.ODRŽAVANJE		0,00	0,00
3237	INTELEKTUALNE I OSOBNE USLUGE		403,04	34,87
3239	OSTALE USLUGE		0,00	0,00
3293	REPREZENTACIJA		259,30	64,83
3299	OSTALI NESPOMENUTI RASHODI POSLOVANJA		0,00	0,00
41	*Prihodi za posebne namjene*	*260,00*	*62,50*	*24,04*
3	RASHODI POSLOVANJA	260,00	62,50	24,04
32	MATERIJALNI RASHODI	260,00	62,50	24,04
3221	UREDSKI MATERIJAL I OSTALI MATERIJALNI RASHODI		62,50	48,08
3299	OSTALI NESPOMENUTI RASHODI POSLOVANJA		0,00	0,00
42	*Višak/manjak prihoda korisnici*	*2.602,73*	*848,96*	*32,62*
3	RASHODI POSLOVANJA	1.818,98	848,96	46,67
32	MATERIJALNI RASHODI	1.818,98	848,96	46,67
3211	SLUŽBENA PUTOVANJA		0,00	0,00
3221	UREDSKI MATERIJAL I OSTALI MATERIJALNI RASHODI		0,00	0,00
3232	USLUGE TEKUĆEG I INVESTICIJSKOG ODRŽAVANJA		0,00	0,00
3237	INTELEKTUALNE I OSOBNE USLUGE		746,52	345,21
3299	OSTALI NESPOMENUTI RASHODI POSLOVANJA		102,44	22,63
4	RASHODI ZA NABAVU NEFINANCIJSKE IMOVINE	783,75	0,00	0,00
42	RASHODI ZA NABAVU PROIZVEDENE DUGOTRAJNE IMOVINE	783,75	0,00	0,00
4221	UREDSKA OPREMA I NAMJEŠTAJ		0,00	0,00
51	*Državni proračun*	*420,00*	*2.440,49*	*581,07*
4	RASHODI ZA NABAVU NEFINANCIJSKE IMOVINE	420,00	2.440,49	581,07
42	RASHODI ZA NABAVU PROIZVEDENE DUGOTRAJNE IMOVINE	420,00	2.440,49	581,07
4221	UREDSKA OPREMA I NAMJEŠTAJ		2.041,25	
4241	KNJIGE		399,24	95,06
53	*Proračun JLS*	*0,00*	*5.709,00*	
4	RASHODI ZA NABAVU NEFINANCIJSKE IMOVINE	0,00	5.709,00	
42	RASHODI ZA NABAVU PROIZVEDENE DUGOTRAJNE IMOVINE	0,00	5.709,00	
4221	UREDSKA OPREMA I NAMJEŠTAJ		5.709,00	
61	*Tekuće donacije*	*50,00*	*0,00*	*0,00*

ZADARSKA ŽUPANIJA
OŠ NIKOLE TESLE GRAČAC

IZVJEŠTAJ PO PROGRAMSKOJ KLASIFIKACIJI

Brojčana oznaka i naziv		Rebalans 2025.	Izvršenje I-XII 2025.	Izvršenje / Reb. 2025.
3	RASHODI POSLOVANJA	50,00	0,00	0,00
32	MATERIJALNI RASHODI	50,00	0,00	0,00
3221	UREDSKI MATERIJAL I OSTALI MATERIJALNI RASHODI		0,00	0,00
A220314	Natjecanja i smotre u OŠ	0,00	384,06	
11	*Opći prihodi i primici*	*0,00*	*384,06*	
3	RASHODI POSLOVANJA	0,00	384,06	
32	MATERIJALNI RASHODI	0,00	384,06	
3299	OSTALI NESPOMENUTI RASHODI POSLOVANJA		384,06	
A220327	Udžbenici	24.169,84	25.712,73	106,38
42	*Višak/manjak prihoda korisnici*	*0,00*	*5,74*	
4	RASHODI ZA NABAVU NEFINANCIJSKE IMOVINE	0,00	5,74	
42	RASHODI ZA NABAVU PROIZVEDENE DUGOTRAJNE IMOVINE	0,00	5,74	
4241	KNJIGE		5,74	
51	*Državni proračun*	*24.169,84*	*25.706,99*	*106,36*
4	RASHODI ZA NABAVU NEFINANCIJSKE IMOVINE	24.169,84	25.706,99	106,36
42	RASHODI ZA NABAVU PROIZVEDENE DUGOTRAJNE IMOVINE	24.169,84	25.706,99	106,36
4241	KNJIGE		25.706,99	106,36
A220333	Prehrana za učenike	46.789,52	39.458,85	84,33
51	*Državni proračun*	*46.789,52*	*39.458,85*	*84,33*
3	RASHODI POSLOVANJA	46.789,52	39.458,85	84,33
32	MATERIJALNI RASHODI	46.789,52	39.458,85	84,33
3222	MATERIJAL I SIROVINE		39.458,85	84,33
A220334	Zalihe menstrualnih higijenskih potrepština	0,00	400,00	
51	*Državni proračun*	*0,00*	*400,00*	
3	RASHODI POSLOVANJA	0,00	400,00	
38	RASHODI ZA DONACIJE, KAZNE, NAKNADE ŠTETA I KAP. POMOĆI	0,00	400,00	
3812	TEKUĆE DONACIJE U NARAVI		400,00	
4306	Nacionalni EU projekti	30.922,81	35.790,50	115,74
T430603	Inkluzija – korak bliže društvu bez prepreka faza V.	30.922,81	35.790,50	115,74
11	*Opći prihodi i primici*	*8.469,45*	*13.771,17*	*162,60*
3	RASHODI POSLOVANJA	8.469,45	13.771,17	162,60
31	RASHODI ZA ZAPOSLENE	8.469,45	13.771,17	162,60
3111	PLAĆE ZA REDOVAN RAD		10.127,00	185,37
3121	OSTALI RASHODI ZA ZAPOSLENE		1.960,00	95,61
3132	DOPRINOSI ZA OBVEZNO ZDRAVSTVENO OSIGURANJE		1.684,17	176,13
12	*Višak/manjak prihoda - ZŽ*	*15.005,89*	*12.877,83*	*85,82*
3	RASHODI POSLOVANJA	15.005,89	12.877,83	85,82
31	RASHODI ZA ZAPOSLENE	15.005,89	12.877,83	85,82
3111	PLAĆE ZA REDOVAN RAD		10.680,00	85,13
3132	DOPRINOSI ZA OBVEZNO ZDRAVSTVENO OSIGURANJE		2.197,83	89,36
51	*Državni proračun*	*463,24*	*909,50*	*196,33*
3	RASHODI POSLOVANJA	463,24	909,50	196,33
31	RASHODI ZA ZAPOSLENE	463,24	909,50	196,33
3132	DOPRINOSI ZA OBVEZNO ZDRAVSTVENO OSIGURANJE		909,50	196,33
54	*Pomoći iz inozemstva*	*6.984,23*	*8.232,00*	*117,87*
3	RASHODI POSLOVANJA	6.984,23	8.232,00	117,87
31	RASHODI ZA ZAPOSLENE	6.984,23	8.232,00	117,87
3111	PLAĆE ZA REDOVAN RAD		8.232,00	117,87

ZADARSKA ŽUPANIJA
OŠ PETRA ZORANIĆA JASENICE

IZVJEŠTAJ PO PROGRAMSKOJ KLASIFIKACIJI

Brojčana oznaka i naziv		Rebalans 2025.	Izvršenje I-XII 2025.	Izvršenje / Reb. 2025.
030	UPRAVNI ODJEL ZA OBRAZOVANJE, KULTURU I ŠPORT	1.315.883,82	777.099,74	59,06
03004	OSNOVNOŠKOLSKO OBRAZOVANJE	1.315.883,82	777.099,74	59,06
11	*Opći prihodi i primici*	*0,00*	*6.709,91*	
12	*Višak/manjak prihoda - ZŽ*	*0,00*	*9.963,73*	
31	*Vlastiti prihodi - korisnici*	*700,00*	*0,00*	*0,00*
42	*Višak/manjak prihoda korisnici*	*7.287,33*	*2.105,60*	*28,89*
45	*F.P. i dod. udio u por. na dohodak*	*64.644,19*	*70.252,21*	*108,68*
51	*Državni proračun*	*1.235.252,30*	*681.965,81*	*55,21*
53	*Proračun JLS*	*7.000,00*	*3.085,98*	*44,09*
54	*Pomoći iz inozemstva*	*0,00*	*3.016,50*	
61	*Tekuće donacije*	*1.000,00*	*0,00*	*0,00*
2202	Osnovno školstvo - standard	1.289.092,79	731.869,47	56,77
A220201	Djelatnost osnovnih škola	64.644,19	75.033,46	116,07
12	*Višak/manjak prihoda - ZŽ*	*0,00*	*5.320,00*	
3	RASHODI POSLOVANJA	0,00	5.320,00	
32	MATERIJALNI RASHODI	0,00	5.320,00	
3235	ZAKUPNINE I NAJAMNINE		5.320,00	
45	*F.P. i dod. udio u por. na dohodak*	*64.644,19*	*69.713,46*	*107,84*
3	RASHODI POSLOVANJA	64.644,19	69.713,46	107,84
32	MATERIJALNI RASHODI	64.644,19	69.713,46	107,84
3211	SLUŽBENA PUTOVANJA		1.675,79	98,58
3213	STRUČNO USAVRŠAVANJE ZAPOSLENIKA		0,00	0,00
3221	UREDSKI MATERIJAL I OSTALI MATERIJALNI RASHODI		3.323,17	165,69
3223	ENERGIJA		6.597,93	72,28
3224	MATERIJAL I DIJELOVI ZA TEKUĆE I INVEST.ODRŽAVANJE		2.750,38	98,23
3225	SITNI INVENTAR I AUTOGUME		500,00	100,00
3231	USLUGE TELEFONA, INTERNETA, POŠTE I PRIJEVOZA		990,69	28,31
3232	USLUGE TEKUĆEG I INVESTICIJSKOG ODRŽAVANJA		2.953,42	98,45
3234	KOMUNALNE USLUGE		1.728,62	96,03
3235	ZAKUPNINE I NAJAMNINE		45.319,40	128,46
3236	ZDRAVSTVENE I VETERINARSKE USLUGE		1.280,00	88,89
3237	INTELEKTUALNE I OSOBNE USLUGE		118,13	94,94
3238	RAČUNALNE USLUGE		1.717,59	68,70
3292	PREMIJE OSIGURANJA		104,29	46,77
3293	REPREZENTACIJA		426,55	113,56
3294	ČLANARINE		227,50	98,12
T220203	Hitne intervencije u osnovnim školama	0,00	538,75	
45	*F.P. i dod. udio u por. na dohodak*	*0,00*	*538,75*	
3	RASHODI POSLOVANJA	0,00	538,75	
32	MATERIJALNI RASHODI	0,00	538,75	
3232	USLUGE TEKUĆEG I INVESTICIJSKOG ODRŽAVANJA		538,75	
A220204	Administracija i upravljanje	1.224.448,60	656.297,26	53,60
51	*Državni proračun*	*1.224.448,60*	*656.297,26*	*53,60*
3	RASHODI POSLOVANJA	1.224.448,60	656.297,26	53,60
31	RASHODI ZA ZAPOSLENE	1.184.530,20	623.728,85	52,66
3111	PLAĆE ZA REDOVAN RAD		511.387,55	53,86
3121	OSTALI RASHODI ZA ZAPOSLENE		27.962,33	34,31
3132	DOPRINOSI ZA OBVEZNO ZDRAVSTVENO OSIGURANJE		84.378,97	54,95
32	MATERIJALNI RASHODI	39.918,40	32.568,41	81,59
3212	NAKNADE ZA PRIJEVOZ,ZA RAD NA TERENU I ODVOJENI ŽIVOT		32.568,41	81,59
2203	Osnovno školstvo - iznad standarda	26.791,03	35.073,09	130,91
A220301	Javne potrebe u prosvjeti-korisnici	0,00	1.695,88	
11	*Opći prihodi i primici*	*0,00*	*1.695,88*	
3	RASHODI POSLOVANJA	0,00	1.695,88	
32	MATERIJALNI RASHODI	0,00	1.695,88	

ZADARSKA ŽUPANIJA
OŠ PETRA ZORANIĆA JASENICE

IZVJEŠTAJ PO PROGRAMSKOJ KLASIFIKACIJI

Brojčana oznaka i naziv		Rebalans 2025.	Izvršenje I-XII 2025.	Izvršenje / Reb. 2025.
3221	UREDSKI MATERIJAL I OSTALI MATERIJALNI RASHODI		399,40	
3239	OSTALE USLUGE		596,48	
3299	OSTALI NESPOMENUTI RASHODI POSLOVANJA		700,00	
T220302	Projektna dokumentacija - Javne potrebe	0,00	750,00	
11	*Opći prihodi i primici*	*0,00*	*750,00*	
4	RASHODI ZA NABAVU NEFINANCIJSKE IMOVINE	0,00	750,00	
42	RASHODI ZA NABAVU PROIZVEDENE DUGOTRAJNE IMOVINE	0,00	750,00	
4264	OSTALA NEMATERIJALNA PROIZVEDENA IMOVINA		750,00	
T220303	Kapitalna ulaganja u osnovnim školama	0,00	2.000,00	
11	*Opći prihodi i primici*	*0,00*	*2.000,00*	
4	RASHODI ZA NABAVU NEFINANCIJSKE IMOVINE	0,00	2.000,00	
42	RASHODI ZA NABAVU PROIZVEDENE DUGOTRAJNE IMOVINE	0,00	2.000,00	
4221	UREDSKA OPREMA I NAMJEŠTAJ		2.000,00	
A220304	Podizanje kvalitete i standarda u školstvu	17.500,43	5.191,58	29,67
31	*Vlastiti prihodi - korisnici*	*700,00*	*0,00*	*0,00*
3	RASHODI POSLOVANJA	700,00	0,00	0,00
32	MATERIJALNI RASHODI	700,00	0,00	0,00
3299	OSTALI NESPOMENUTI RASHODI POSLOVANJA		0,00	0,00
42	*Višak/manjak prihoda korisnici*	*7.287,33*	*2.105,60*	*28,89*
3	RASHODI POSLOVANJA	7.287,33	2.105,60	28,89
32	MATERIJALNI RASHODI	7.287,33	2.105,60	28,89
3221	UREDSKI MATERIJAL I OSTALI MATERIJALNI RASHODI		116,80	2,92
3235	ZAKUPNINE I NAJAMNINE		430,50	43,05
3299	OSTALI NESPOMENUTI RASHODI POSLOVANJA		1.558,30	68,13
51	*Državni proračun*	*1.513,10*	*0,00*	*0,00*
3	RASHODI POSLOVANJA	1.513,10	0,00	0,00
32	MATERIJALNI RASHODI	1.513,10	0,00	0,00
3221	UREDSKI MATERIJAL I OSTALI MATERIJALNI RASHODI		0,00	0,00
53	*Proračun JLS*	*7.000,00*	*3.085,98*	*44,09*
3	RASHODI POSLOVANJA	7.000,00	3.085,98	44,09
32	MATERIJALNI RASHODI	7.000,00	3.085,98	44,09
3235	ZAKUPNINE I NAJAMNINE		453,00	22,65
3237	INTELEKTUALNE I OSOBNE USLUGE		298,60	59,72
3293	REPREZENTACIJA		0,00	0,00
3299	OSTALI NESPOMENUTI RASHODI POSLOVANJA		2.334,38	58,36
61	*Tekuće donacije*	*1.000,00*	*0,00*	*0,00*
3	RASHODI POSLOVANJA	1.000,00	0,00	0,00
32	MATERIJALNI RASHODI	1.000,00	0,00	0,00
3299	OSTALI NESPOMENUTI RASHODI POSLOVANJA		0,00	0,00
A220308	Školska shema	0,00	113,33	
12	*Višak/manjak prihoda - ZŽ*	*0,00*	*113,33*	
3	RASHODI POSLOVANJA	0,00	113,33	
32	MATERIJALNI RASHODI	0,00	113,33	
3222	MATERIJAL I SIROVINE		113,33	
A220327	Udžbenici	9.290,60	5.438,91	58,54
51	*Državni proračun*	*9.290,60*	*5.438,91*	*58,54*
4	RASHODI ZA NABAVU NEFINANCIJSKE IMOVINE	9.290,60	5.438,91	58,54
42	RASHODI ZA NABAVU PROIZVEDENE DUGOTRAJNE IMOVINE	9.290,60	5.438,91	58,54
4241	KNJIGE		5.438,91	58,54
A220333	Prehrana za učenike	0,00	19.694,43	
51	*Državni proračun*	*0,00*	*19.694,43*	
3	RASHODI POSLOVANJA	0,00	19.694,43	
32	MATERIJALNI RASHODI	0,00	19.694,43	
3222	MATERIJAL I SIROVINE		19.694,43	
A220334	Zalihe menstrualnih higijenskih potrepština	0,00	188,96	
51	*Državni proračun*	*0,00*	*188,96*	

ZADARSKA ŽUPANIJA
OŠ PETRA ZORANIĆA JASENICE

IZVJEŠTAJ PO PROGRAMSKOJ KLASIFIKACIJI

Brojčana oznaka i naziv		Rebalans 2025.	Izvršenje I-XII 2025.	Izvršenje / Reb. 2025.
3	RASHODI POSLOVANJA	0,00	188,96	
38	RASHODI ZA DONACIJE, KAZNE, NAKNADE ŠTETA I KAP. POMOĆI	0,00	188,96	
3812	TEKUĆE DONACIJE U NARAVI		188,96	
4306	Nacionalni EU projekti	0,00	10.157,18	
T430603	Inkluzija – korak bliže društvu bez prepreka faza V.	0,00	10.157,18	
11	*Opći prihodi i primici*	*0,00*	*2.264,03*	
3	RASHODI POSLOVANJA	0,00	2.264,03	
31	RASHODI ZA ZAPOSLENE	0,00	1.742,60	
3111	PLAĆE ZA REDOVAN RAD		825,00	
3121	OSTALI RASHODI ZA ZAPOSLENE		630,00	
3132	DOPRINOSI ZA OBVEZNO ZDRAVSTVENO OSIGURANJE		287,60	
32	MATERIJALNI RASHODI	0,00	521,43	
3212	NAKNADE ZA PRIJEVOZ,ZA RAD NA TERENU I ODVOJENI ŽIVOT		521,43	
12	*Višak/manjak prihoda - ZŽ*	*0,00*	*4.530,40*	
3	RASHODI POSLOVANJA	0,00	4.530,40	
31	RASHODI ZA ZAPOSLENE	0,00	4.530,40	
3111	PLAĆE ZA REDOVAN RAD		3.888,75	
3132	DOPRINOSI ZA OBVEZNO ZDRAVSTVENO OSIGURANJE		641,65	
51	*Državni proračun*	*0,00*	*346,25*	
3	RASHODI POSLOVANJA	0,00	346,25	
31	RASHODI ZA ZAPOSLENE	0,00	346,25	
3132	DOPRINOSI ZA OBVEZNO ZDRAVSTVENO OSIGURANJE		346,25	
54	*Pomoći iz inozemstva*	*0,00*	*3.016,50*	
3	RASHODI POSLOVANJA	0,00	3.016,50	
31	RASHODI ZA ZAPOSLENE	0,00	3.016,50	
3111	PLAĆE ZA REDOVAN RAD		3.016,50	

ZADARSKA ŽUPANIJA
OŠ IVAN GORAN KOVAČIĆ LIŠANE

IZVJEŠTAJ PO PROGRAMSKOJ KLASIFIKACIJI

Brojčana oznaka i naziv		Rebalans 2025.	Izvršenje I-XII 2025.	Izvršenje / Reb. 2025.
030	UPRAVNI ODJEL ZA OBRAZOVANJE, KULTURU I ŠPORT	648.417,16	807.427,67	124,52
03004	OSNOVNOŠKOLSKO OBRAZOVANJE	648.417,16	807.427,67	124,52
11	*Opći prihodi i primici*	*0,00*	*64.447,71*	
12	*Višak/manjak prihoda - ZŽ*	*0,00*	*5.062,08*	
31	*Vlastiti prihodi - korisnici*	*650,00*	*0,00*	*0,00*
41	*Prihodi za posebne namjene*	*3.981,68*	*807,24*	*20,27*
42	*Višak/manjak prihoda korisnici*	*2.910,86*	*2.846,29*	*97,78*
45	*F.P. i dod. udio u por. na dohodak*	*62.953,16*	*87.229,71*	*138,56*
51	*Državni proračun*	*575.421,46*	*645.665,52*	*112,21*
53	*Proračun JLS*	*2.500,00*	*0,00*	*0,00*
54	*Pomoći iz inozemstva*	*0,00*	*119,12*	
61	*Tekuće donacije*	*0,00*	*1.250,00*	
2202	Osnovno školstvo - standard	626.982,05	717.479,69	114,43
A220201	Djelatnost osnovnih škola	62.953,16	85.881,34	136,42
12	*Višak/manjak prihoda - ZŽ*	*0,00*	*2.321,93*	
3	RASHODI POSLOVANJA	0,00	2.321,93	
32	MATERIJALNI RASHODI	0,00	2.321,93	
3223	ENERGIJA		2.321,93	
45	*F.P. i dod. udio u por. na dohodak*	*62.953,16*	*83.559,41*	*132,73*
3	RASHODI POSLOVANJA	62.953,16	83.559,41	132,73
32	MATERIJALNI RASHODI	62.944,53	83.550,78	132,74
3211	SLUŽBENA PUTOVANJA		1.284,16	107,01
3213	STRUČNO USAVRŠAVANJE ZAPOSLENIKA		81,25	100,00
3214	OSTALE NAKNADE TROŠKOVA ZAPOSLENIMA		279,00	139,50
3221	UREDSKI MATERIJAL I OSTALI MATERIJALNI RASHODI		1.834,30	115,24
3222	MATERIJAL I SIROVINE		24,53	245,30
3223	ENERGIJA		8.771,87	96,39
3224	MATERIJAL I DIJELOVI ZA TEKUĆE I INVEST.ODRŽAVANJE		400,25	28,59
3225	SITNI INVENTAR I AUTOGUME		0,00	0,00
3227	SLUŽBENA, RADNA I ZAŠTITNA ODJEĆA I OBUĆA		0,00	0,00
3231	USLUGE TELEFONA, INTERNETA, POŠTE I PRIJEVOZA		913,80	121,84
3232	USLUGE TEKUĆEG I INVESTICIJSKOG ODRŽAVANJA		1.818,75	97,68
3234	KOMUNALNE USLUGE		2.137,11	125,71
3235	ZAKUPNINE I NAJAMNINE		59.692,57	152,96
3236	ZDRAVSTVENE I VETERINARSKE USLUGE		640,00	100,00
3237	INTELEKTUALNE I OSOBNE USLUGE		1.114,00	99,46
3238	RAČUNALNE USLUGE		3.493,08	99,80
3239	OSTALE USLUGE		0,00	0,00
3292	PREMIJE OSIGURANJA		81,39	101,74
3293	REPREZENTACIJA		0,00	0,00
3294	ČLANARINE		195,00	95,12
3299	OSTALI NESPOMENUTI RASHODI POSLOVANJA		789,72	171,84
34	FINANCIJSKI RASHODI	8,63	8,63	100,00
3433	ZATEZNE KAMATE		8,63	100,00
T220203	Hitne intervencije u osnovnim školama	0,00	6.380,30	
12	*Višak/manjak prihoda - ZŽ*	*0,00*	*2.710,00*	
3	RASHODI POSLOVANJA	0,00	2.160,00	
32	MATERIJALNI RASHODI	0,00	2.160,00	
3232	USLUGE TEKUĆEG I INVESTICIJSKOG ODRŽAVANJA		978,75	
3237	INTELEKTUALNE I OSOBNE USLUGE		1.181,25	
4	RASHODI ZA NABAVU NEFINANCIJSKE IMOVINE	0,00	550,00	
42	RASHODI ZA NABAVU PROIZVEDENE DUGOTRAJNE IMOVINE	0,00	550,00	
4221	UREDSKA OPREMA I NAMJEŠTAJ		550,00	
45	*F.P. i dod. udio u por. na dohodak*	*0,00*	*3.670,30*	
3	RASHODI POSLOVANJA	0,00	3.075,30	

ZADARSKA ŽUPANIJA
OŠ IVAN GORAN KOVAČIĆ LIŠANE

IZVJEŠTAJ PO PROGRAMSKOJ KLASIFIKACIJI

Brojčana oznaka i naziv		Rebalans 2025.	Izvršenje I-XII 2025.	Izvršenje / Reb. 2025.
32	MATERIJALNI RASHODI	0,00	3.075,30	
3232	USLUGE TEKUĆEG I INVESTICIJSKOG ODRŽAVANJA		3.075,30	
4	RASHODI ZA NABAVU NEFINANCIJSKE IMOVINE	0,00	595,00	
42	RASHODI ZA NABAVU PROIZVEDENE DUGOTRAJNE IMOVINE	0,00	595,00	
4221	UREDSKA OPREMA I NAMJEŠTAJ		595,00	
A220204	Administracija i upravljanje	564.028,89	625.218,05	110,85
51	*Državni proračun*	*564.028,89*	*625.218,05*	*110,85*
3	RASHODI POSLOVANJA	564.028,89	625.218,05	110,85
31	RASHODI ZA ZAPOSLENE	513.419,77	580.668,24	113,10
3111	PLAĆE ZA REDOVAN RAD		483.952,18	112,74
3121	OSTALI RASHODI ZA ZAPOSLENE		16.651,22	128,04
3132	DOPRINOSI ZA OBVEZNO ZDRAVSTVENO OSIGURANJE		80.064,84	112,52
32	MATERIJALNI RASHODI	50.609,12	44.549,81	88,03
3212	NAKNADE ZA PRIJEVOZ,ZA RAD NA TERENU I ODVOJENI ŽIVOT		44.213,81	90,94
3295	PRISTOJBE I NAKNADE		336,00	16,90
2203	Osnovno školstvo - iznad standarda	21.435,11	88.148,55	411,23
A220301	Javne potrebe u prosvjeti-korisnici	0,00	2.995,50	
11	*Opći prihodi i primici*	*0,00*	*2.995,50*	
3	RASHODI POSLOVANJA	0,00	2.995,50	
32	MATERIJALNI RASHODI	0,00	2.995,50	
3221	UREDSKI MATERIJAL I OSTALI MATERIJALNI RASHODI		295,50	
3239	OSTALE USLUGE		2.100,00	
3299	OSTALI NESPOMENUTI RASHODI POSLOVANJA		600,00	
T220302	Projektna dokumentacija - Javne potrebe	0,00	59.652,78	
11	*Opći prihodi i primici*	*0,00*	*59.652,78*	
4	RASHODI ZA NABAVU NEFINANCIJSKE IMOVINE	0,00	59.652,78	
42	RASHODI ZA NABAVU PROIZVEDENE DUGOTRAJNE IMOVINE	0,00	59.652,78	
4264	OSTALA NEMATERIJALNA PROIZVEDENA IMOVINA		59.652,78	
A220304	Podizanje kvalitete i standarda u školstvu	8.360,86	5.765,74	68,96
31	*Vlastiti prihodi - korisnici*	*650,00*	*0,00*	*0,00*
3	RASHODI POSLOVANJA	650,00	0,00	0,00
32	MATERIJALNI RASHODI	650,00	0,00	0,00
3299	OSTALI NESPOMENUTI RASHODI POSLOVANJA		0,00	0,00
41	*Prihodi za posebne namjene*	*0,00*	*807,24*	
3	RASHODI POSLOVANJA	0,00	807,24	
32	MATERIJALNI RASHODI	0,00	807,24	
3221	UREDSKI MATERIJAL I OSTALI MATERIJALNI RASHODI		31,36	
3235	ZAKUPNINE I NAJAMNINE		750,88	
3294	ČLANARINE		25,00	
42	*Višak/manjak prihoda korisnici*	*2.910,86*	*2.846,29*	*97,78*
3	RASHODI POSLOVANJA	1.458,28	1.393,71	95,57
32	MATERIJALNI RASHODI	1.458,28	1.393,71	95,57
3221	UREDSKI MATERIJAL I OSTALI MATERIJALNI RASHODI		377,46	131,67
3222	MATERIJAL I SIROVINE		637,25	100,14
3237	INTELEKTUALNE I OSOBNE USLUGE		311,00	100,00
3299	OSTALI NESPOMENUTI RASHODI POSLOVANJA		68,00	30,32
4	RASHODI ZA NABAVU NEFINANCIJSKE IMOVINE	1.452,58	1.452,58	100,00
42	RASHODI ZA NABAVU PROIZVEDENE DUGOTRAJNE IMOVINE	1.452,58	1.452,58	100,00
4221	UREDSKA OPREMA I NAMJEŠTAJ		1.452,58	100,00
51	*Državni proračun*	*2.300,00*	*862,21*	*37,49*
3	RASHODI POSLOVANJA	1.700,00	552,21	32,48
31	RASHODI ZA ZAPOSLENE	800,00	0,00	0,00
3111	PLAĆE ZA REDOVAN RAD		0,00	0,00
32	MATERIJALNI RASHODI	900,00	552,21	61,36
3222	MATERIJAL I SIROVINE		160,72	160,72
3296	TROŠKOVI SUDSKIH POSTUPAKA		391,49	97,87

ZADARSKA ŽUPANIJA
OŠ IVAN GORAN KOVAČIĆ LIŠANE

IZVJEŠTAJ PO PROGRAMSKOJ KLASIFIKACIJI

Brojčana oznaka i naziv		Rebalans 2025.	Izvršenje I-XII 2025.	Izvršenje / Reb. 2025.
3299	OSTALI NESPOMENUTI RASHODI POSLOVANJA		0,00	0,00
4	RASHODI ZA NABAVU NEFINANCIJSKE IMOVINE	600,00	310,00	51,67
42	RASHODI ZA NABAVU PROIZVEDENE DUGOTRAJNE IMOVINE	600,00	310,00	51,67
4241	KNJIGE		310,00	51,67
53	*Proračun JLS*	*2.500,00*	*0,00*	*0,00*
3	RASHODI POSLOVANJA	2.500,00	0,00	0,00
32	MATERIJALNI RASHODI	2.500,00	0,00	0,00
3235	ZAKUPNINE I NAJAMNINE		0,00	0,00
3299	OSTALI NESPOMENUTI RASHODI POSLOVANJA		0,00	0,00
61	*Tekuće donacije*	*0,00*	*1.250,00*	
3	RASHODI POSLOVANJA	0,00	1.250,00	
32	MATERIJALNI RASHODI	0,00	1.250,00	
3235	ZAKUPNINE I NAJAMNINE		1.250,00	
A220306	Školska kuhinja i kantina	3.981,68	0,00	0,00
41	*Prihodi za posebne namjene*	*3.981,68*	*0,00*	*0,00*
3	RASHODI POSLOVANJA	3.981,68	0,00	0,00
32	MATERIJALNI RASHODI	3.981,68	0,00	0,00
3222	MATERIJAL I SIROVINE		0,00	0,00
A220308	Školska shema	0,00	149,27	
12	*Višak/manjak prihoda - ZŽ*	*0,00*	*30,15*	
3	RASHODI POSLOVANJA	0,00	30,15	
32	MATERIJALNI RASHODI	0,00	30,15	
3222	MATERIJAL I SIROVINE		30,15	
54	*Pomoći iz inozemstva*	*0,00*	*119,12*	
3	RASHODI POSLOVANJA	0,00	119,12	
32	MATERIJALNI RASHODI	0,00	119,12	
3222	MATERIJAL I SIROVINE		119,12	
A220327	Udžbenici	4.000,00	8.053,07	201,33
51	*Državni proračun*	*4.000,00*	*8.053,07*	*201,33*
4	RASHODI ZA NABAVU NEFINANCIJSKE IMOVINE	4.000,00	8.053,07	201,33
42	RASHODI ZA NABAVU PROIZVEDENE DUGOTRAJNE IMOVINE	4.000,00	8.053,07	201,33
4241	KNJIGE		8.053,07	201,33
A220333	Prehrana za učenike	5.092,57	11.407,19	224,00
51	*Državni proračun*	*5.092,57*	*11.407,19*	*224,00*
3	RASHODI POSLOVANJA	5.092,57	11.407,19	224,00
32	MATERIJALNI RASHODI	5.092,57	11.407,19	224,00
3222	MATERIJAL I SIROVINE		11.407,19	224,00
A220334	Zalihe menstrualnih higijenskih potrepština	0,00	125,00	
51	*Državni proračun*	*0,00*	*125,00*	
3	RASHODI POSLOVANJA	0,00	125,00	
38	RASHODI ZA DONACIJE, KAZNE, NAKNADE ŠTETA I KAP. POMOĆI	0,00	125,00	
3812	TEKUĆE DONACIJE U NARAVI		125,00	
4301	Razvojni projekti EU	0,00	1.799,43	
T430167	Projekt Pomoćnici u nastavi	0,00	1.799,43	
11	*Opći prihodi i primici*	*0,00*	*1.799,43*	
3	RASHODI POSLOVANJA	0,00	1.799,43	
31	RASHODI ZA ZAPOSLENE	0,00	1.787,33	
3111	PLAĆE ZA REDOVAN RAD		1.105,00	
3121	OSTALI RASHODI ZA ZAPOSLENE		500,00	
3132	DOPRINOSI ZA OBVEZNO ZDRAVSTVENO OSIGURANJE		182,33	
32	MATERIJALNI RASHODI	0,00	12,10	
3212	NAKNADE ZA PRIJEVOZ,ZA RAD NA TERENU I ODVOJENI ŽIVOT		12,10	

ZADARSKA ŽUPANIJA

OŠ VLADIMIRA NAZORA NEVIĐANE

IZVJEŠTAJ PO PROGRAMSKOJ KLASIFIKACIJI

Brojčana oznaka i naziv		Rebalans 2025.	Izvršenje I-XII 2025.	Izvršenje / Reb. 2025.
030	UPRAVNI ODJEL ZA OBRAZOVANJE, KULTURU I ŠPORT	1.147.365,06	896.432,82	78,13
03004	OSNOVNOŠKOLSKO OBRAZOVANJE	1.147.365,06	896.432,82	78,13
11	*Opći prihodi i primici*	*0,00*	*15.791,88*	
12	*Višak/manjak prihoda - ZŽ*	*0,00*	*27.645,88*	
31	*Vlastiti prihodi - korisnici*	*10.300,00*	*3.299,73*	*32,04*
41	*Prihodi za posebne namjene*	*2.000,00*	*49,51*	*2,48*
42	*Višak/manjak prihoda korisnici*	*5.778,63*	*5.778,49*	*100,00*
45	*F.P. i dod. udio u por. na dohodak*	*84.776,53*	*96.595,68*	*113,94*
51	*Državni proračun*	*1.040.849,07*	*729.037,55*	*70,04*
53	*Proračun JLS*	*3.660,83*	*6.434,71*	*175,77*
54	*Pomoći iz inozemstva*	*0,00*	*10.083,19*	
61	*Tekuće donacije*	*0,00*	*1.716,20*	
2202	Osnovno školstvo - standard	1.086.847,60	814.235,13	74,92
A220201	Djelatnost osnovnih škola	84.776,53	109.827,96	129,55
12	*Višak/manjak prihoda - ZŽ*	*0,00*	*17.171,11*	
3	RASHODI POSLOVANJA	0,00	17.171,11	
32	MATERIJALNI RASHODI	0,00	17.171,11	
3223	ENERGIJA		2.179,63	
3235	ZAKUPNINE I NAJAMNINE		14.991,48	
45	*F.P. i dod. udio u por. na dohodak*	*84.776,53*	*92.656,85*	*109,30*
3	RASHODI POSLOVANJA	84.776,53	92.656,85	109,30
32	MATERIJALNI RASHODI	84.776,53	92.656,85	109,30
3211	SLUŽBENA PUTOVANJA		1.007,69	83,97
3213	STRUČNO USAVRŠAVANJE ZAPOSLENIKA		620,00	124,00
3221	UREDSKI MATERIJAL I OSTALI MATERIJALNI RASHODI		3.316,51	86,36
3222	MATERIJAL I SIROVINE		282,31	80,66
3223	ENERGIJA		13.786,03	110,92
3224	MATERIJAL I DIJELOVI ZA TEKUĆE I INVEST.ODRŽAVANJE		510,33	36,45
3227	SLUŽBENA, RADNA I ZAŠTITNA ODJEĆA I OBUĆA		186,29	93,15
3231	USLUGE TELEFONA, INTERNETA, POŠTE I PRIJEVOZA		1.464,04	73,20
3232	USLUGE TEKUĆEG I INVESTICIJSKOG ODRŽAVANJA		3.198,53	127,94
3234	KOMUNALNE USLUGE		3.297,89	94,23
3235	ZAKUPNINE I NAJAMNINE		60.245,22	114,75
3236	ZDRAVSTVENE I VETERINARSKE USLUGE		1.296,06	101,25
3237	INTELEKTUALNE I OSOBNE USLUGE		842,53	168,51
3238	RAČUNALNE USLUGE		1.965,75	94,91
3292	PREMIJE OSIGURANJA		157,05	103,51
3294	ČLANARINE		240,00	106,67
3299	OSTALI NESPOMENUTI RASHODI POSLOVANJA		240,62	185,84
T220203	Hitne intervencije u osnovnim školama	0,00	5.188,21	
12	*Višak/manjak prihoda - ZŽ*	*0,00*	*1.249,38*	
3	RASHODI POSLOVANJA	0,00	1.249,38	
32	MATERIJALNI RASHODI	0,00	1.249,38	
3224	MATERIJAL I DIJELOVI ZA TEKUĆE I INVEST.ODRŽAVANJE		460,53	
3237	INTELEKTUALNE I OSOBNE USLUGE		788,85	
45	*F.P. i dod. udio u por. na dohodak*	*0,00*	*3.938,83*	
3	RASHODI POSLOVANJA	0,00	3.938,83	
32	MATERIJALNI RASHODI	0,00	3.938,83	
3224	MATERIJAL I DIJELOVI ZA TEKUĆE I INVEST.ODRŽAVANJE		90,00	
3232	USLUGE TEKUĆEG I INVESTICIJSKOG ODRŽAVANJA		1.648,83	
3237	INTELEKTUALNE I OSOBNE USLUGE		2.200,00	
A220204	Administracija i upravljanje	1.002.071,07	699.218,96	69,78
51	*Državni proračun*	*1.002.071,07*	*699.218,96*	*69,78*
3	RASHODI POSLOVANJA	1.002.071,07	699.218,96	69,78
31	RASHODI ZA ZAPOSLENE	960.000,00	672.441,65	70,05

ZADARSKA ŽUPANIJA
OŠ VLADIMIRA NAZORA NEVIĐANE

IZVJEŠTAJ PO PROGRAMSKOJ KLASIFIKACIJI

Brojčana oznaka i naziv		Rebalans 2025.	Izvršenje I-XII 2025.	Izvršenje / Reb. 2025.
3111	PLAĆE ZA REDOVAN RAD		551.236,92	78,75
3121	OSTALI RASHODI ZA ZAPOSLENE		30.219,65	30,22
3132	DOPRINOSI ZA OBVEZNO ZDRAVSTVENO OSIGURANJE		90.985,08	56,87
32	MATERIJALNI RASHODI	42.071,07	26.777,31	63,65
3212	NAKNADE ZA PRIJEVOZ,ZA RAD NA TERENU I ODVOJENI ŽIVOT		24.449,31	61,12
3295	PRISTOJBE I NAKNADE		2.328,00	112,41
2203	Osnovno školstvo - iznad standarda	60.517,46	52.395,02	86,58
A220301	Javne potrebe u prosvjeti-korisnici	0,00	1.700,00	
11	*Opći prihodi i primici*	*0,00*	*1.700,00*	
3	RASHODI POSLOVANJA	0,00	1.700,00	
32	MATERIJALNI RASHODI	0,00	1.700,00	
3211	SLUŽBENA PUTOVANJA		60,00	
3221	UREDSKI MATERIJAL I OSTALI MATERIJALNI RASHODI		300,00	
3239	OSTALE USLUGE		770,00	
3299	OSTALI NESPOMENUTI RASHODI POSLOVANJA		570,00	
T220302	Projektna dokumentacija - Javne potrebe	0,00	2.840,00	
11	*Opći prihodi i primici*	*0,00*	*2.840,00*	
4	RASHODI ZA NABAVU NEFINANCIJSKE IMOVINE	0,00	2.840,00	
42	RASHODI ZA NABAVU PROIZVEDENE DUGOTRAJNE IMOVINE	0,00	2.840,00	
4264	OSTALA NEMATERIJALNA PROIZVEDENA IMOVINA		2.840,00	
A220304	Podizanje kvalitete i standarda u školstvu	24.070,61	18.523,68	76,96
31	*Vlastiti prihodi - korisnici*	*10.300,00*	*3.299,73*	*32,04*
3	RASHODI POSLOVANJA	7.800,00	2.894,46	37,11
32	MATERIJALNI RASHODI	7.800,00	2.894,46	37,11
3211	SLUŽBENA PUTOVANJA		1.320,61	88,04
3213	STRUČNO USAVRŠAVANJE ZAPOSLENIKA		200,00	40,00
3221	UREDSKI MATERIJAL I OSTALI MATERIJALNI RASHODI		0,00	0,00
3222	MATERIJAL I SIROVINE		0,00	0,00
3235	ZAKUPNINE I NAJAMNINE		300,00	60,00
3237	INTELEKTUALNE I OSOBNE USLUGE		785,87	78,59
3299	OSTALI NESPOMENUTI RASHODI POSLOVANJA		287,98	12,52
4	RASHODI ZA NABAVU NEFINANCIJSKE IMOVINE	2.500,00	405,27	16,21
42	RASHODI ZA NABAVU PROIZVEDENE DUGOTRAJNE IMOVINE	2.500,00	405,27	16,21
4221	UREDSKA OPREMA I NAMJEŠTAJ		184,48	9,22
4241	KNJIGE		220,79	44,16
41	*Prihodi za posebne namjene*	*2.000,00*	*49,51*	*2,48*
3	RASHODI POSLOVANJA	2.000,00	49,51	2,48
32	MATERIJALNI RASHODI	2.000,00	49,51	2,48
3299	OSTALI NESPOMENUTI RASHODI POSLOVANJA		49,51	2,48
42	*Višak/manjak prihoda korisnici*	*5.331,78*	*5.322,99*	*99,84*
3	RASHODI POSLOVANJA	4.169,03	3.270,77	78,45
32	MATERIJALNI RASHODI	4.169,03	3.270,77	78,45
3299	OSTALI NESPOMENUTI RASHODI POSLOVANJA		3.270,77	78,45
4	RASHODI ZA NABAVU NEFINANCIJSKE IMOVINE	1.162,75	2.052,22	176,50
42	RASHODI ZA NABAVU PROIZVEDENE DUGOTRAJNE IMOVINE	1.162,75	2.052,22	176,50
4221	UREDSKA OPREMA I NAMJEŠTAJ		2.052,22	176,50
51	*Državni proračun*	*2.778,00*	*1.700,54*	*61,21*
3	RASHODI POSLOVANJA	2.278,00	1.390,82	61,05
31	RASHODI ZA ZAPOSLENE	1.097,85	1.097,85	100,00
3111	PLAĆE ZA REDOVAN RAD		1.097,85	100,00
32	MATERIJALNI RASHODI	1.180,15	292,97	24,82
3295	PRISTOJBE I NAKNADE		112,82	11,28
3296	TROŠKOVI SUDSKIH POSTUPAKA		180,15	100,00
4	RASHODI ZA NABAVU NEFINANCIJSKE IMOVINE	500,00	309,72	61,94
42	RASHODI ZA NABAVU PROIZVEDENE DUGOTRAJNE IMOVINE	500,00	309,72	61,94
4241	KNJIGE		309,72	61,94

ZADARSKA ŽUPANIJA
OŠ VLADIMIRA NAZORA NEVIĐANE

IZVJEŠTAJ PO PROGRAMSKOJ KLASIFIKACIJI

Brojčana oznaka i naziv		Rebalans 2025.	Izvršenje I-XII 2025.	Izvršenje / Reb. 2025.
53	*Proračun JLS*	*3.660,83*	*6.434,71*	*175,77*
3	RASHODI POSLOVANJA	3.000,00	5.774,33	192,48
32	MATERIJALNI RASHODI	3.000,00	5.774,33	192,48
3222	MATERIJAL I SIROVINE		350,00	
3224	MATERIJAL I DIJELOVI ZA TEKUĆE I INVEST.ODRŽAVANJE		0,00	0,00
3232	USLUGE TEKUĆEG I INVESTICIJSKOG ODRŽAVANJA		5.424,33	
3239	OSTALE USLUGE		0,00	0,00
4	RASHODI ZA NABAVU NEFINANCIJSKE IMOVINE	660,83	660,38	99,93
42	RASHODI ZA NABAVU PROIZVEDENE DUGOTRAJNE IMOVINE	660,83	660,38	99,93
4221	UREDSKA OPREMA I NAMJEŠTAJ		660,38	99,93
61	*Tekuće donacije*	*0,00*	*1.716,20*	
4	RASHODI ZA NABAVU NEFINANCIJSKE IMOVINE	0,00	1.716,20	
42	RASHODI ZA NABAVU PROIZVEDENE DUGOTRAJNE IMOVINE	0,00	1.716,20	
4222	KOMUNIKACIJSKA OPREMA		1.716,20	
A220308	Školska shema	0,00	480,03	
12	*Višak/manjak prihoda - ZŽ*	*0,00*	*193,04*	
3	RASHODI POSLOVANJA	0,00	193,04	
32	MATERIJALNI RASHODI	0,00	193,04	
3222	MATERIJAL I SIROVINE		193,04	
54	*Pomoći iz inozemstva*	*0,00*	*286,99*	
3	RASHODI POSLOVANJA	0,00	286,99	
32	MATERIJALNI RASHODI	0,00	286,99	
3222	MATERIJAL I SIROVINE		286,99	
A220327	Udžbenici	6.000,00	6.854,38	114,24
51	*Državni proračun*	*6.000,00*	*6.854,38*	*114,24*
4	RASHODI ZA NABAVU NEFINANCIJSKE IMOVINE	6.000,00	6.854,38	114,24
42	RASHODI ZA NABAVU PROIZVEDENE DUGOTRAJNE IMOVINE	6.000,00	6.854,38	114,24
4241	KNJIGE		6.854,38	114,24
A220331	Projekt e-škole	0,00	730,02	
11	*Opći prihodi i primici*	*0,00*	*730,02*	
3	RASHODI POSLOVANJA	0,00	730,02	
32	MATERIJALNI RASHODI	0,00	730,02	
3237	INTELEKTUALNE I OSOBNE USLUGE		730,02	
A220333	Prehrana za učenike	30.446,85	20.198,16	66,34
42	*Višak/manjak prihoda korisnici*	*446,85*	*455,50*	*101,94*
3	RASHODI POSLOVANJA	446,85	455,50	101,94
32	MATERIJALNI RASHODI	446,85	455,50	101,94
3222	MATERIJAL I SIROVINE		455,50	101,94
51	*Državni proračun*	*30.000,00*	*19.742,66*	*65,81*
3	RASHODI POSLOVANJA	30.000,00	19.742,66	65,81
32	MATERIJALNI RASHODI	30.000,00	19.742,66	65,81
3222	MATERIJAL I SIROVINE		19.742,66	65,81
A220334	Zalihe menstrualnih higijenskih potrepština	0,00	230,00	
51	*Državni proračun*	*0,00*	*230,00*	
3	RASHODI POSLOVANJA	0,00	230,00	
38	RASHODI ZA DONACIJE, KAZNE, NAKNADE ŠTETA I KAP. POMOĆI	0,00	230,00	
3812	TEKUĆE DONACIJE U NARAVI		230,00	
A220337	Rad s darovitim i visoko motiviranim učenicima OŠ	0,00	838,75	
11	*Opći prihodi i primici*	*0,00*	*838,75*	
3	RASHODI POSLOVANJA	0,00	838,75	
32	MATERIJALNI RASHODI	0,00	838,75	
3235	ZAKUPNINE I NAJAMNINE		16,00	
3237	INTELEKTUALNE I OSOBNE USLUGE		822,75	
4306	Nacionalni EU projekti	0,00	29.802,67	
T430603	Inkluzija – korak bliže društvu bez prepreka faza V.	0,00	29.802,67	
11	*Opći prihodi i primici*	*0,00*	*9.683,11*	

ZADARSKA ŽUPANIJA

OŠ VLADIMIRA NAZORA NEVIĐANE

IZVJEŠTAJ PO PROGRAMSKOJ KLASIFIKACIJI

Brojčana oznaka i naziv		Rebalans 2025.	Izvršenje I-XII 2025.	Izvršenje / Reb. 2025.
3	RASHODI POSLOVANJA	0,00	9.683,11	
31	RASHODI ZA ZAPOSLENE	0,00	8.920,36	
3111	PLAĆE ZA REDOVAN RAD		6.095,80	
3121	OSTALI RASHODI ZA ZAPOSLENE		1.809,18	
3132	DOPRINOSI ZA OBVEZNO ZDRAVSTVENO OSIGURANJE		1.015,38	
32	MATERIJALNI RASHODI	0,00	762,75	
3212	NAKNADE ZA PRIJEVOZ,ZA RAD NA TERENU I ODVOJENI ŽIVOT		762,75	
12	*Višak/manjak prihoda - ZŽ*	*0,00*	*9.032,35*	
3	RASHODI POSLOVANJA	0,00	9.032,35	
31	RASHODI ZA ZAPOSLENE	0,00	9.032,35	
3111	PLAĆE ZA REDOVAN RAD		7.482,00	
3132	DOPRINOSI ZA OBVEZNO ZDRAVSTVENO OSIGURANJE		1.550,35	
51	*Državni proračun*	*0,00*	*1.291,01*	
3	RASHODI POSLOVANJA	0,00	1.291,01	
31	RASHODI ZA ZAPOSLENE	0,00	1.291,01	
3132	DOPRINOSI ZA OBVEZNO ZDRAVSTVENO OSIGURANJE		1.291,01	
54	*Pomoći iz inozemstva*	*0,00*	*9.796,20*	
3	RASHODI POSLOVANJA	0,00	9.796,20	
31	RASHODI ZA ZAPOSLENE	0,00	9.796,20	
3111	PLAĆE ZA REDOVAN RAD		9.796,20	

ZADARSKA ŽUPANIJA
OŠ PETAR ZORANIĆ NIN

IZVJEŠTAJ PO PROGRAMSKOJ KLASIFIKACIJI

Brojčana oznaka i naziv		Rebalans 2025.	Izvršenje I-XII 2025.	Izvršenje / Reb. 2025.
030	UPRAVNI ODJEL ZA OBRAZOVANJE, KULTURU I ŠPORT	1.753.258,90	1.635.093,00	93,26
03004	OSNOVNOŠKOLSKO OBRAZOVANJE	1.753.258,90	1.635.093,00	93,26
11	*Opći prihodi i primici*	*0,00*	*19.354,15*	
12	*Višak/manjak prihoda - ZŽ*	*0,00*	*29.076,41*	
31	*Vlastiti prihodi - korisnici*	*10.000,00*	*7.073,49*	*70,73*
41	*Prihodi za posebne namjene*	*850,00*	*530,20*	*62,38*
42	*Višak/manjak prihoda korisnici*	*22.012,72*	*22.012,72*	*100,00*
45	*F.P. i dod. udio u por. na dohodak*	*88.936,18*	*117.142,70*	*131,72*
51	*Državni proračun*	*1.630.460,00*	*1.431.048,89*	*87,77*
53	*Proračun JLS*	*500,00*	*0,00*	*0,00*
54	*Pomoći iz inozemstva*	*0,00*	*8.804,44*	
61	*Tekuće donacije*	*500,00*	*50,00*	*10,00*
2202	Osnovno školstvo - standard	1.695.636,18	1.493.759,91	88,09
A220201	Djelatnost osnovnih škola	88.936,18	118.120,27	132,81
12	*Višak/manjak prihoda - ZŽ*	*0,00*	*11.429,56*	
3	RASHODI POSLOVANJA	0,00	11.429,56	
32	MATERIJALNI RASHODI	0,00	11.429,56	
3223	ENERGIJA		1.902,76	
3235	ZAKUPNINE I NAJAMNINE		9.526,80	
45	*F.P. i dod. udio u por. na dohodak*	*88.936,18*	*106.690,71*	*119,96*
3	RASHODI POSLOVANJA	88.936,18	106.690,71	119,96
32	MATERIJALNI RASHODI	88.936,18	106.690,71	119,96
3211	SLUŽBENA PUTOVANJA		3.423,69	97,82
3213	STRUČNO USAVRŠAVANJE ZAPOSLENIKA		120,00	40,00
3214	OSTALE NAKNADE TROŠKOVA ZAPOSLENIMA		1.026,50	102,65
3221	UREDSKI MATERIJAL I OSTALI MATERIJALNI RASHODI		8.957,21	107,59
3222	MATERIJAL I SIROVINE		831,98	92,44
3223	ENERGIJA		17.682,39	104,28
3224	MATERIJAL I DIJELOVI ZA TEKUĆE I INVEST.ODRŽAVANJE		1.671,38	107,59
3225	SITNI INVENTAR I AUTOGUME		2.221,31	317,33
3227	SLUŽBENA, RADNA I ZAŠTITNA ODJEĆA I OBUĆA		242,55	48,51
3231	USLUGE TELEFONA, INTERNETA, POŠTE I PRIJEVOZA		2.612,99	90,10
3232	USLUGE TEKUĆEG I INVESTICIJSKOG ODRŽAVANJA		3.127,35	135,97
3234	KOMUNALNE USLUGE		7.953,34	92,48
3235	ZAKUPNINE I NAJAMNINE		47.132,14	157,11
3236	ZDRAVSTVENE I VETERINARSKE USLUGE		1.719,15	105,28
3237	INTELEKTUALNE I OSOBNE USLUGE		402,60	134,20
3238	RAČUNALNE USLUGE		3.940,72	101,04
3239	OSTALE USLUGE		1.178,73	98,23
3292	PREMIJE OSIGURANJA		314,74	102,05
3293	REPREZENTACIJA		838,20	41,91
3294	ČLANARINE		70,00	35,00
3299	OSTALI NESPOMENUTI RASHODI POSLOVANJA		1.223,74	65,80
T220203	Hitne intervencije u osnovnim školama	0,00	17.454,49	
12	*Višak/manjak prihoda - ZŽ*	*0,00*	*7.002,50*	
3	RASHODI POSLOVANJA	0,00	7.002,50	
32	MATERIJALNI RASHODI	0,00	7.002,50	
3232	USLUGE TEKUĆEG I INVESTICIJSKOG ODRŽAVANJA		6.135,00	
3237	INTELEKTUALNE I OSOBNE USLUGE		867,50	
45	*F.P. i dod. udio u por. na dohodak*	*0,00*	*10.451,99*	
3	RASHODI POSLOVANJA	0,00	6.422,00	
32	MATERIJALNI RASHODI	0,00	6.422,00	
3224	MATERIJAL I DIJELOVI ZA TEKUĆE I INVEST.ODRŽAVANJE		1.172,00	
3232	USLUGE TEKUĆEG I INVESTICIJSKOG ODRŽAVANJA		5.250,00	
4	RASHODI ZA NABAVU NEFINANCIJSKE IMOVINE	0,00	4.029,99	

ZADARSKA ŽUPANIJA
OŠ PETAR ZORANIĆ NIN

IZVJEŠTAJ PO PROGRAMSKOJ KLASIFIKACIJI

Brojčana oznaka i naziv		Rebalans 2025.	Izvršenje I-XII 2025.	Izvršenje / Reb. 2025.
42	RASHODI ZA NABAVU PROIZVEDENE DUGOTRAJNE IMOVINE	0,00	4.029,99	
4221	UREDSKA OPREMA I NAMJEŠTAJ		4.029,99	
A220204	Administracija i upravljanje	1.606.700,00	1.358.185,15	84,53
51	*Državni proračun*	*1.606.700,00*	*1.358.185,15*	*84,53*
3	RASHODI POSLOVANJA	1.606.700,00	1.358.185,15	84,53
31	RASHODI ZA ZAPOSLENE	1.560.000,00	1.319.050,49	84,55
3111	PLAĆE ZA REDOVAN RAD		1.099.054,51	84,54
3121	OSTALI RASHODI ZA ZAPOSLENE		38.651,94	77,30
3132	DOPRINOSI ZA OBVEZNO ZDRAVSTVENO OSIGURANJE		181.344,04	86,35
32	MATERIJALNI RASHODI	46.700,00	39.134,66	83,80
3212	NAKNADE ZA PRIJEVOZ,ZA RAD NA TERENU I ODVOJENI ŽIVOT		35.001,06	83,34
3237	INTELEKTUALNE I OSOBNE USLUGE		1.831,60	83,25
3295	PRISTOJBE I NAKNADE		2.302,00	92,08
2203	Osnovno školstvo - iznad standarda	47.123,72	104.834,74	222,47
A220301	Javne potrebe u prosvjeti-korisnici	0,00	1.600,00	
11	*Opći prihodi i primici*	*0,00*	*1.600,00*	
3	RASHODI POSLOVANJA	0,00	1.600,00	
32	MATERIJALNI RASHODI	0,00	1.600,00	
3211	SLUŽBENA PUTOVANJA		576,73	
3221	UREDSKI MATERIJAL I OSTALI MATERIJALNI RASHODI		300,00	
3239	OSTALE USLUGE		300,00	
3299	OSTALI NESPOMENUTI RASHODI POSLOVANJA		423,27	
T220302	Projektna dokumentacija - Javne potrebe	0,00	3.562,50	
11	*Opći prihodi i primici*	*0,00*	*3.562,50*	
4	RASHODI ZA NABAVU NEFINANCIJSKE IMOVINE	0,00	3.562,50	
42	RASHODI ZA NABAVU PROIZVEDENE DUGOTRAJNE IMOVINE	0,00	3.562,50	
4264	OSTALA NEMATERIJALNA PROIZVEDENA IMOVINA		3.562,50	
A220304	Podizanje kvalitete i standarda u školstvu	30.123,72	19.526,37	64,82
31	*Vlastiti prihodi - korisnici*	*10.000,00*	*5.469,61*	*54,70*
3	RASHODI POSLOVANJA	6.800,00	1.249,98	18,38
32	MATERIJALNI RASHODI	6.800,00	1.249,98	18,38
3211	SLUŽBENA PUTOVANJA		60,00	20,00
3214	OSTALE NAKNADE TROŠKOVA ZAPOSLENIMA		0,00	0,00
3221	UREDSKI MATERIJAL I OSTALI MATERIJALNI RASHODI		0,00	0,00
3222	MATERIJAL I SIROVINE		320,90	160,45
3224	MATERIJAL I DIJELOVI ZA TEKUĆE I INVEST.ODRŽAVANJE		694,04	46,27
3225	SITNI INVENTAR I AUTOGUME		0,00	0,00
3232	USLUGE TEKUĆEG I INVESTICIJSKOG ODRŽAVANJA		0,00	0,00
3234	KOMUNALNE USLUGE		0,00	0,00
3235	ZAKUPNINE I NAJAMNINE		0,00	0,00
3236	ZDRAVSTVENE I VETERINARSKE USLUGE		0,00	0,00
3239	OSTALE USLUGE		0,00	0,00
3293	REPREZENTACIJA		0,00	0,00
3299	OSTALI NESPOMENUTI RASHODI POSLOVANJA		175,04	25,01
4	RASHODI ZA NABAVU NEFINANCIJSKE IMOVINE	3.200,00	4.219,63	131,86
42	RASHODI ZA NABAVU PROIZVEDENE DUGOTRAJNE IMOVINE	3.200,00	4.219,63	131,86
4221	UREDSKA OPREMA I NAMJEŠTAJ		4.219,63	131,86
41	*Prihodi za posebne namjene*	*850,00*	*530,20*	*62,38*
3	RASHODI POSLOVANJA	850,00	530,20	62,38
32	MATERIJALNI RASHODI	850,00	530,20	62,38
3211	SLUŽBENA PUTOVANJA		0,00	0,00
3222	MATERIJAL I SIROVINE		530,20	82,20
3294	ČLANARINE		0,00	0,00
42	*Višak/manjak prihoda korisnici*	*11.513,72*	*11.513,72*	*100,00*
3	RASHODI POSLOVANJA	8.313,72	8.313,72	100,00
32	MATERIJALNI RASHODI	8.313,72	8.313,72	100,00

ZADARSKA ŽUPANIJA
OŠ PETAR ZORANIĆ NIN

IZVJEŠTAJ PO PROGRAMSKOJ KLASIFIKACIJI

Brojčana oznaka i naziv		Rebalans 2025.	Izvršenje I-XII 2025.	Izvršenje / Reb. 2025.
3211	SLUŽBENA PUTOVANJA		60,00	100,00
3222	MATERIJAL I SIROVINE		757,68	100,00
3232	USLUGE TEKUĆEG I INVESTICIJSKOG ODRŽAVANJA		1.714,63	100,00
3235	ZAKUPNINE I NAJAMNINE		1.700,00	94,44
3237	INTELEKTUALNE I OSOBNE USLUGE		671,89	111,98
3239	OSTALE USLUGE		1.000,00	100,00
3291	NAK.PREDSTA.I IZVRŠ.TIJELA,POVJER.I SL.		1.800,00	100,00
3293	REPREZENTACIJA		262,94	100,00
3299	OSTALI NESPOMENUTI RASHODI POSLOVANJA		346,58	108,83
4	RASHODI ZA NABAVU NEFINANCIJSKE IMOVINE	3.200,00	3.200,00	100,00
42	RASHODI ZA NABAVU PROIZVEDENE DUGOTRAJNE IMOVINE	3.200,00	3.200,00	100,00
4221	UREDSKA OPREMA I NAMJEŠTAJ		3.200,00	100,00
51	*Državni proračun*	*6.760,00*	*1.962,84*	*29,04*
3	RASHODI POSLOVANJA	6.160,00	1.392,84	22,61
32	MATERIJALNI RASHODI	6.160,00	1.392,84	22,61
3222	MATERIJAL I SIROVINE		232,84	4,66
3225	SITNI INVENTAR I AUTOGUME		1.160,00	100,00
4	RASHODI ZA NABAVU NEFINANCIJSKE IMOVINE	600,00	570,00	95,00
42	RASHODI ZA NABAVU PROIZVEDENE DUGOTRAJNE IMOVINE	600,00	570,00	95,00
4241	KNJIGE		570,00	95,00
53	*Proračun JLS*	*500,00*	*0,00*	*0,00*
3	RASHODI POSLOVANJA	500,00	0,00	0,00
32	MATERIJALNI RASHODI	500,00	0,00	0,00
3299	OSTALI NESPOMENUTI RASHODI POSLOVANJA		0,00	0,00
61	*Tekuće donacije*	*500,00*	*50,00*	*10,00*
3	RASHODI POSLOVANJA	500,00	50,00	10,00
32	MATERIJALNI RASHODI	500,00	50,00	10,00
3222	MATERIJAL I SIROVINE		50,00	16,67
3299	OSTALI NESPOMENUTI RASHODI POSLOVANJA		0,00	0,00
A220308	Školska shema	0,00	1.723,98	
12	*Višak/manjak prihoda - ZŽ*	*0,00*	*1.266,80*	
3	RASHODI POSLOVANJA	0,00	1.266,80	
32	MATERIJALNI RASHODI	0,00	1.266,80	
3222	MATERIJAL I SIROVINE		1.266,80	
54	*Pomoći iz inozemstva*	*0,00*	*457,18*	
3	RASHODI POSLOVANJA	0,00	457,18	
32	MATERIJALNI RASHODI	0,00	457,18	
3222	MATERIJAL I SIROVINE		457,18	
A220314	Natjecanja i smotre u OŠ	0,00	4.517,27	
11	*Opći prihodi i primici*	*0,00*	*4.517,27*	
3	RASHODI POSLOVANJA	0,00	4.517,27	
32	MATERIJALNI RASHODI	0,00	4.517,27	
3235	ZAKUPNINE I NAJAMNINE		1.330,00	
3291	NAK.PREDSTA.I IZVRŠ.TIJELA,POVJER.I SL.		785,31	
3293	REPREZENTACIJA		1.010,04	
3299	OSTALI NESPOMENUTI RASHODI POSLOVANJA		1.391,92	
A220327	Udžbenici	17.000,00	16.209,38	95,35
51	*Državni proračun*	*17.000,00*	*16.209,38*	*95,35*
4	RASHODI ZA NABAVU NEFINANCIJSKE IMOVINE	17.000,00	16.209,38	95,35
42	RASHODI ZA NABAVU PROIZVEDENE DUGOTRAJNE IMOVINE	17.000,00	16.209,38	95,35
4241	KNJIGE		16.209,38	95,35
A220333	Prehrana za učenike	0,00	52.944,64	
51	*Državni proračun*	*0,00*	*52.944,64*	
3	RASHODI POSLOVANJA	0,00	52.944,64	
32	MATERIJALNI RASHODI	0,00	52.944,64	
3222	MATERIJAL I SIROVINE		52.944,64	

ZADARSKA ŽUPANIJA
OŠ PETAR ZORANIĆ NIN

IZVJEŠTAJ PO PROGRAMSKOJ KLASIFIKACIJI

Brojčana oznaka i naziv		Rebalans 2025.	Izvršenje I-XII 2025.	Izvršenje / Reb. 2025.
A220334	Zalihe menstrualnih higijenskih potrepština	0,00	635,00	
51	*Državni proračun*	*0,00*	*635,00*	
3	RASHODI POSLOVANJA	0,00	635,00	
38	RASHODI ZA DONACIJE, KAZNE, NAKNADE ŠTETA I KAP. POMOĆI	0,00	635,00	
3812	TEKUĆE DONACIJE U NARAVI		635,00	
A220335	Osnovna škola kao cjelodnevna škola	0,00	1.603,88	
31	*Vlastiti prihodi - korisnici*	*0,00*	*1.603,88*	
4	RASHODI ZA NABAVU NEFINANCIJSKE IMOVINE	0,00	1.603,88	
42	RASHODI ZA NABAVU PROIZVEDENE DUGOTRAJNE IMOVINE	0,00	1.603,88	
4226	SPORTSKA I GLAZBENA OPREMA		1.603,88	
A220336	Baština Zadarske županije	0,00	2.431,00	
11	*Opći prihodi i primici*	*0,00*	*2.431,00*	
3	RASHODI POSLOVANJA	0,00	2.431,00	
32	MATERIJALNI RASHODI	0,00	2.431,00	
3222	MATERIJAL I SIROVINE		1.535,17	
3237	INTELEKTUALNE I OSOBNE USLUGE		895,83	
A220337	Rad s darovitim i visoko motiviranim učenicima OŠ	0,00	80,72	
11	*Opći prihodi i primici*	*0,00*	*80,72*	
3	RASHODI POSLOVANJA	0,00	80,72	
32	MATERIJALNI RASHODI	0,00	80,72	
3235	ZAKUPNINE I NAJAMNINE		80,72	
4306	Nacionalni EU projekti	10.499,00	36.498,35	347,64
T430603	Inkluzija – korak bliže društvu bez prepreka faza V.	0,00	25.999,35	
11	*Opći prihodi i primici*	*0,00*	*7.162,66*	
3	RASHODI POSLOVANJA	0,00	7.162,66	
31	RASHODI ZA ZAPOSLENE	0,00	6.259,88	
3111	PLAĆE ZA REDOVAN RAD		3.574,63	
3121	OSTALI RASHODI ZA ZAPOSLENE		1.830,00	
3132	DOPRINOSI ZA OBVEZNO ZDRAVSTVENO OSIGURANJE		855,25	
32	MATERIJALNI RASHODI	0,00	902,78	
3212	NAKNADE ZA PRIJEVOZ,ZA RAD NA TERENU I ODVOJENI ŽIVOT		902,78	
12	*Višak/manjak prihoda - ZŽ*	*0,00*	*9.377,55*	
3	RASHODI POSLOVANJA	0,00	9.377,55	
31	RASHODI ZA ZAPOSLENE	0,00	9.377,55	
3111	PLAĆE ZA REDOVAN RAD		8.049,39	
3132	DOPRINOSI ZA OBVEZNO ZDRAVSTVENO OSIGURANJE		1.328,16	
51	*Državni proračun*	*0,00*	*1.111,88*	
3	RASHODI POSLOVANJA	0,00	1.111,88	
31	RASHODI ZA ZAPOSLENE	0,00	1.111,88	
3132	DOPRINOSI ZA OBVEZNO ZDRAVSTVENO OSIGURANJE		1.111,88	
54	*Pomoći iz inozemstva*	*0,00*	*8.347,26*	
3	RASHODI POSLOVANJA	0,00	8.347,26	
31	RASHODI ZA ZAPOSLENE	0,00	8.347,26	
3111	PLAĆE ZA REDOVAN RAD		8.347,26	
T430629	Projekt ERASMUS+ KA121-2024-OŠ Nin	10.499,00	10.499,00	100,00
42	*Višak/manjak prihoda korisnici*	*10.499,00*	*10.499,00*	*100,00*
3	RASHODI POSLOVANJA	10.499,00	10.499,00	100,00
32	MATERIJALNI RASHODI	10.499,00	10.499,00	100,00
3299	OSTALI NESPOMENUTI RASHODI POSLOVANJA		10.499,00	100,00

ZADARSKA ŽUPANIJA
OŠ NOVIGRAD

IZVJEŠTAJ PO PROGRAMSKOJ KLASIFIKACIJI

Brojčana oznaka i naziv			Rebalans 2025.	Izvršenje I-XII 2025.	Izvršenje / Reb. 2025.
030		UPRAVNI ODJEL ZA OBRAZOVANJE, KULTURU I ŠPORT	1.086.284,73	897.478,03	82,62
03004		OSNOVNOŠKOLSKO OBRAZOVANJE	1.086.284,73	897.478,03	82,62
11		*Opći prihodi i primici*	*0,00*	*28.901,42*	
12		*Višak/manjak prihoda - ZŽ*	*0,00*	*30.842,36*	
31		*Vlastiti prihodi - korisnici*	*1.070,00*	*0,00*	*0,00*
41		*Prihodi za posebne namjene*	*70,00*	*0,00*	*0,00*
42		*Višak/manjak prihoda korisnici*	*50.779,05*	*34.644,38*	*68,23*
45		*F.P. i dod. udio u por. na dohodak*	*45.151,21*	*59.593,05*	*131,99*
51		*Državni proračun*	*980.899,47*	*735.485,39*	*74,98*
53		*Proračun JLS*	*8.100,00*	*1.891,98*	*23,36*
54		*Pomoći iz inozemstva*	*0,00*	*6.119,45*	
61		*Tekuće donacije*	*215,00*	*0,00*	*0,00*
2202		Osnovno školstvo - standard	742.065,68	766.575,21	103,30
A220201		Djelatnost osnovnih škola	45.151,21	51.722,97	114,56
12		*Višak/manjak prihoda - ZŽ*	*0,00*	*1.974,18*	
3		RASHODI POSLOVANJA	0,00	1.974,18	
32		MATERIJALNI RASHODI	0,00	1.974,18	
3235		ZAKUPNINE I NAJAMNINE		1.974,18	
45		*F.P. i dod. udio u por. na dohodak*	*45.151,21*	*49.748,79*	*110,18*
3		RASHODI POSLOVANJA	45.151,21	49.748,79	110,18
32		MATERIJALNI RASHODI	45.151,21	49.748,79	110,18
3211		SLUŽBENA PUTOVANJA		555,82	63,30
3213		STRUČNO USAVRŠAVANJE ZAPOSLENIKA		100,00	25,00
3214		OSTALE NAKNADE TROŠKOVA ZAPOSLENIMA		343,30	85,83
3221		UREDSKI MATERIJAL I OSTALI MATERIJALNI RASHODI		3.241,88	81,05
3222		MATERIJAL I SIROVINE		365,47	60,91
3223		ENERGIJA		9.282,45	105,41
3224		MATERIJAL I DIJELOVI ZA TEKUĆE I INVEST.ODRŽAVANJE		2.176,33	155,45
3225		SITNI INVENTAR I AUTOGUME		471,94	67,42
3227		SLUŽBENA, RADNA I ZAŠTITNA ODJEĆA I OBUĆA		0,00	0,00
3231		USLUGE TELEFONA, INTERNETA, POŠTE I PRIJEVOZA		1.207,12	120,71
3232		USLUGE TEKUĆEG I INVESTICIJSKOG ODRŽAVANJA		1.703,17	91,47
3234		KOMUNALNE USLUGE		2.712,49	129,17
3235		ZAKUPNINE I NAJAMNINE		22.985,04	124,92
3236		ZDRAVSTVENE I VETERINARSKE USLUGE		708,88	35,44
3237		INTELEKTUALNE I OSOBNE USLUGE		1.125,00	2.250,00
3238		RAČUNALNE USLUGE		2.245,13	121,03
3292		PREMIJE OSIGURANJA		265,97	265,97
3299		OSTALI NESPOMENUTI RASHODI POSLOVANJA		258,80	258,80
T220203		Hitne intervencije u osnovnim školama	0,00	10.093,11	
12		*Višak/manjak prihoda - ZŽ*	*0,00*	*248,85*	
3		RASHODI POSLOVANJA	0,00	248,85	
32		MATERIJALNI RASHODI	0,00	248,85	
3237		INTELEKTUALNE I OSOBNE USLUGE		248,85	
45		*F.P. i dod. udio u por. na dohodak*	*0,00*	*9.844,26*	
3		RASHODI POSLOVANJA	0,00	9.844,26	
32		MATERIJALNI RASHODI	0,00	9.844,26	
3232		USLUGE TEKUĆEG I INVESTICIJSKOG ODRŽAVANJA		5.819,26	
3237		INTELEKTUALNE I OSOBNE USLUGE		4.025,00	
A220204		Administracija i upravljanje	696.914,47	704.759,13	101,13
51		*Državni proračun*	*696.914,47*	*704.759,13*	*101,13*
3		RASHODI POSLOVANJA	696.914,47	704.759,13	101,13
31		RASHODI ZA ZAPOSLENE	666.901,23	674.343,77	101,12
3111		PLAĆE ZA REDOVAN RAD		558.735,49	106,32
3121		OSTALI RASHODI ZA ZAPOSLENE		23.416,81	40,88

ZADARSKA ŽUPANIJA
OŠ NOVIGRAD

IZVJEŠTAJ PO PROGRAMSKOJ KLASIFIKACIJI

Brojčana oznaka i naziv		Rebalans 2025.	Izvršenje I-XII 2025.	Izvršenje / Reb. 2025.
3132	DOPRINOSI ZA OBVEZNO ZDRAVSTVENO OSIGURANJE		92.191,47	109,64
32	MATERIJALNI RASHODI	30.013,24	30.415,36	101,34
3212	NAKNADE ZA PRIJEVOZ,ZA RAD NA TERENU I ODVOJENI ŽIVOT		28.113,36	100,93
3295	PRISTOJBE I NAKNADE		2.302,00	106,57
2203	Osnovno školstvo - iznad standarda	344.219,05	117.294,72	34,08
A220301	Javne potrebe u prosvjeti-korisnici	0,00	1.518,84	
11	*Opći prihodi i primici*	*0,00*	*1.518,84*	
3	RASHODI POSLOVANJA	0,00	1.518,84	
32	MATERIJALNI RASHODI	0,00	1.518,84	
3221	UREDSKI MATERIJAL I OSTALI MATERIJALNI RASHODI		455,94	
3239	OSTALE USLUGE		600,00	
3299	OSTALI NESPOMENUTI RASHODI POSLOVANJA		462,90	
T220302	Projektna dokumentacija - Javne potrebe	0,00	22.212,51	
11	*Opći prihodi i primici*	*0,00*	*22.212,51*	
3	RASHODI POSLOVANJA	0,00	6.212,51	
32	MATERIJALNI RASHODI	0,00	6.212,51	
3237	INTELEKTUALNE I OSOBNE USLUGE		6.212,51	
4	RASHODI ZA NABAVU NEFINANCIJSKE IMOVINE	0,00	16.000,00	
42	RASHODI ZA NABAVU PROIZVEDENE DUGOTRAJNE IMOVINE	0,00	16.000,00	
4264	OSTALA NEMATERIJALNA PROIZVEDENA IMOVINA		16.000,00	
T220303	Kapitalna ulaganja u osnovnim školama	0,00	25.046,88	
12	*Višak/manjak prihoda - ZŽ*	*0,00*	*25.046,88*	
4	RASHODI ZA NABAVU NEFINANCIJSKE IMOVINE	0,00	25.046,88	
45	RASHODI ZA DODATNA ULAGANJA NA NEFINANCIJSKOJ IMOVINI	0,00	25.046,88	
4511	DODATNA ULAGANJA NA GRAĐ. OBJEKTIMA		25.046,88	
A220304	Podizanje kvalitete i standarda u školstvu	61.561,55	6.490,35	10,54
31	*Vlastiti prihodi - korisnici*	*1.070,00*	*0,00*	*0,00*
3	RASHODI POSLOVANJA	1.070,00	0,00	0,00
32	MATERIJALNI RASHODI	1.070,00	0,00	0,00
3211	SLUŽBENA PUTOVANJA		0,00	0,00
3214	OSTALE NAKNADE TROŠKOVA ZAPOSLENIMA		0,00	0,00
3241	NAKNADE TROŠKOVA OSOBAMA IZVAN RADNOG ODNOSA		0,00	0,00
3299	OSTALI NESPOMENUTI RASHODI POSLOVANJA		0,00	0,00
41	*Prihodi za posebne namjene*	*70,00*	*0,00*	*0,00*
3	RASHODI POSLOVANJA	70,00	0,00	0,00
32	MATERIJALNI RASHODI	70,00	0,00	0,00
3299	OSTALI NESPOMENUTI RASHODI POSLOVANJA		0,00	0,00
42	*Višak/manjak prihoda korisnici*	*23.206,55*	*4.295,77*	*18,51*
3	RASHODI POSLOVANJA	15.206,55	4.295,77	28,25
32	MATERIJALNI RASHODI	15.206,55	4.295,77	28,25
3211	SLUŽBENA PUTOVANJA		0,00	0,00
3213	STRUČNO USAVRŠAVANJE ZAPOSLENIKA		0,00	0,00
3221	UREDSKI MATERIJAL I OSTALI MATERIJALNI RASHODI		185,79	9,29
3222	MATERIJAL I SIROVINE		74,98	1,53
3225	SITNI INVENTAR I AUTOGUME		0,00	0,00
3235	ZAKUPNINE I NAJAMNINE		3.360,00	
3299	OSTALI NESPOMENUTI RASHODI POSLOVANJA		675,00	20,41
4	RASHODI ZA NABAVU NEFINANCIJSKE IMOVINE	8.000,00	0,00	0,00
42	RASHODI ZA NABAVU PROIZVEDENE DUGOTRAJNE IMOVINE	8.000,00	0,00	0,00
4221	UREDSKA OPREMA I NAMJEŠTAJ		0,00	0,00
4226	SPORTSKA I GLAZBENA OPREMA		0,00	0,00
4241	KNJIGE		0,00	0,00
51	*Državni proračun*	*28.900,00*	*302,60*	*1,05*
3	RASHODI POSLOVANJA	27.230,00	66,36	0,24
31	RASHODI ZA ZAPOSLENE	17.700,00	66,36	0,37
3111	PLAĆE ZA REDOVAN RAD		66,36	0,38

ZADARSKA ŽUPANIJA
OŠ NOVIGRAD

IZVJEŠTAJ PO PROGRAMSKOJ KLASIFIKACIJI

Brojčana oznaka i naziv		Rebalans 2025.	Izvršenje I-XII 2025.	Izvršenje / Reb. 2025.
3121	OSTALI RASHODI ZA ZAPOSLENE		0,00	0,00
32	MATERIJALNI RASHODI	9.530,00	0,00	0,00
3222	MATERIJAL I SIROVINE		0,00	0,00
3225	SITNI INVENTAR I AUTOGUME		0,00	0,00
3235	ZAKUPNINE I NAJAMNINE		0,00	0,00
3236	ZDRAVSTVENE I VETERINARSKE USLUGE		0,00	0,00
3296	TROŠKOVI SUDSKIH POSTUPAKA		0,00	0,00
4	RASHODI ZA NABAVU NEFINANCIJSKE IMOVINE	1.670,00	236,24	14,15
42	RASHODI ZA NABAVU PROIZVEDENE DUGOTRAJNE IMOVINE	1.670,00	236,24	14,15
4221	UREDSKA OPREMA I NAMJEŠTAJ		0,00	0,00
4241	KNJIGE		236,24	87,50
53	*Proračun JLS*	*8.100,00*	*1.891,98*	*23,36*
3	RASHODI POSLOVANJA	8.100,00	1.891,98	23,36
32	MATERIJALNI RASHODI	8.000,00	1.891,98	23,65
3221	UREDSKI MATERIJAL I OSTALI MATERIJALNI RASHODI		0,00	0,00
3222	MATERIJAL I SIROVINE		455,43	13,01
3235	ZAKUPNINE I NAJAMNINE		1.200,00	60,00
3299	OSTALI NESPOMENUTI RASHODI POSLOVANJA		236,55	23,66
37	NAKNADE GRAĐANIMA I KUĆANSTVIMA NA TEMELJU OSIGURANJA I DRUGE NAKNADE	100,00	0,00	0,00
3722	NAKNADE GRAĐANIMA I KUĆANSTVIMA U NARAVI		0,00	0,00
61	*Tekuće donacije*	*215,00*	*0,00*	*0,00*
3	RASHODI POSLOVANJA	140,00	0,00	0,00
32	MATERIJALNI RASHODI	140,00	0,00	0,00
3299	OSTALI NESPOMENUTI RASHODI POSLOVANJA		0,00	0,00
4	RASHODI ZA NABAVU NEFINANCIJSKE IMOVINE	75,00	0,00	0,00
42	RASHODI ZA NABAVU PROIZVEDENE DUGOTRAJNE IMOVINE	75,00	0,00	0,00
4241	KNJIGE		0,00	0,00
A220314	Natjecanja i smotre u OŠ	0,00	1.254,30	
11	*Opći prihodi i primici*	*0,00*	*1.254,30*	
3	RASHODI POSLOVANJA	0,00	1.254,30	
32	MATERIJALNI RASHODI	0,00	1.254,30	
3299	OSTALI NESPOMENUTI RASHODI POSLOVANJA		1.254,30	
A220327	Udžbenici	4.700,00	7.927,37	168,67
51	*Državni proračun*	*4.700,00*	*7.927,37*	*168,67*
3	RASHODI POSLOVANJA	2.000,00	6.022,27	301,11
37	NAKNADE GRAĐANIMA I KUĆANSTVIMA NA TEMELJU OSIGURANJA I DRUGE NAKNADE	2.000,00	6.022,27	301,11
3722	NAKNADE GRAĐANIMA I KUĆANSTVIMA U NARAVI		6.022,27	301,11
4	RASHODI ZA NABAVU NEFINANCIJSKE IMOVINE	2.700,00	1.905,10	70,56
42	RASHODI ZA NABAVU PROIZVEDENE DUGOTRAJNE IMOVINE	2.700,00	1.905,10	70,56
4241	KNJIGE		1.905,10	70,56
A220333	Prehrana za učenike	12.500,00	7.174,28	57,39
51	*Državni proračun*	*12.500,00*	*7.174,28*	*57,39*
3	RASHODI POSLOVANJA	12.500,00	7.174,28	57,39
32	MATERIJALNI RASHODI	12.500,00	7.174,28	57,39
3222	MATERIJAL I SIROVINE		7.174,28	57,39
A220334	Zalihe menstrualnih higijenskih potrepština	80,00	59,80	74,75
51	*Državni proračun*	*80,00*	*59,80*	*74,75*
3	RASHODI POSLOVANJA	80,00	59,80	74,75
38	RASHODI ZA DONACIJE, KAZNE, NAKNADE ŠTETA I KAP. POMOĆI	80,00	59,80	74,75
3812	TEKUĆE DONACIJE U NARAVI		59,80	74,75
A220335	Osnovna škola kao cjelodnevna škola	265.377,50	44.787,64	16,88
42	*Višak/manjak prihoda korisnici*	*27.572,50*	*30.348,61*	*110,07*
3	RASHODI POSLOVANJA	23.772,50	25.100,86	105,59
32	MATERIJALNI RASHODI	23.772,50	25.100,86	105,59
3211	SLUŽBENA PUTOVANJA		412,80	
3213	STRUČNO USAVRŠAVANJE ZAPOSLENIKA		762,64	152,53

ZADARSKA ŽUPANIJA
OŠ NOVIGRAD

IZVJEŠTAJ PO PROGRAMSKOJ KLASIFIKACIJI

Brojčana oznaka i naziv		Rebalans 2025.	Izvršenje I-XII 2025.	Izvršenje / Reb. 2025.
3214	OSTALE NAKNADE TROŠKOVA ZAPOSLENIMA		386,13	386,13
3221	UREDSKI MATERIJAL I OSTALI MATERIJALNI RASHODI		0,00	0,00
3222	MATERIJAL I SIROVINE		5.952,46	
3225	SITNI INVENTAR I AUTOGUME		4.252,45	141,75
3235	ZAKUPNINE I NAJAMNINE		2.950,00	34,05
3236	ZDRAVSTVENE I VETERINARSKE USLUGE		294,38	
3237	INTELEKTUALNE I OSOBNE USLUGE		9.440,00	105,95
3299	OSTALI NESPOMENUTI RASHODI POSLOVANJA		650,00	130,00
4	RASHODI ZA NABAVU NEFINANCIJSKE IMOVINE	3.800,00	5.247,75	138,10
42	RASHODI ZA NABAVU PROIZVEDENE DUGOTRAJNE IMOVINE	3.800,00	5.247,75	138,10
4221	UREDSKA OPREMA I NAMJEŠTAJ		2.311,82	154,12
4226	SPORTSKA I GLAZBENA OPREMA		2.935,93	127,65
51	*Državni proračun*	*237.805,00*	*14.439,03*	*6,07*
3	RASHODI POSLOVANJA	53.650,00	11.939,03	22,25
32	MATERIJALNI RASHODI	53.650,00	11.939,03	22,25
3211	SLUŽBENA PUTOVANJA		900,00	36,00
3213	STRUČNO USAVRŠAVANJE ZAPOSLENIKA		3.300,49	73,34
3214	OSTALE NAKNADE TROŠKOVA ZAPOSLENIMA		0,00	0,00
3221	UREDSKI MATERIJAL I OSTALI MATERIJALNI RASHODI		0,00	0,00
3225	SITNI INVENTAR I AUTOGUME		0,00	0,00
3233	USLUGE PROMIDŽBE I INFORMIRANJA		119,44	17,06
3235	ZAKUPNINE I NAJAMNINE		4.375,00	29,17
3236	ZDRAVSTVENE I VETERINARSKE USLUGE		0,00	0,00
3237	INTELEKTUALNE I OSOBNE USLUGE		3.048,35	20,32
3239	OSTALE USLUGE		0,00	0,00
3293	REPREZENTACIJA		195,75	19,58
3295	PRISTOJBE I NAKNADE		0,00	0,00
3299	OSTALI NESPOMENUTI RASHODI POSLOVANJA		0,00	0,00
4	RASHODI ZA NABAVU NEFINANCIJSKE IMOVINE	184.155,00	2.500,00	1,36
42	RASHODI ZA NABAVU PROIZVEDENE DUGOTRAJNE IMOVINE	59.300,00	2.500,00	4,22
4221	UREDSKA OPREMA I NAMJEŠTAJ		0,00	0,00
4223	OPREMA ZA ODRŽAVANJE I ZAŠTITU		0,00	0,00
4226	SPORTSKA I GLAZBENA OPREMA		2.500,00	100,00
4227	UREĐAJI, STROJEVI I OPREMA ZA OSTALE NAMJENE		0,00	0,00
45	RASHODI ZA DODATNA ULAGANJA NA NEFINANCIJSKOJ IMOVINI	124.855,00	0,00	0,00
4511	DODATNA ULAGANJA NA GRAĐ. OBJEKTIMA		0,00	0,00
A220337	Rad s darovitim i visoko motiviranim učenicima OŠ	0,00	822,75	
11	*Opći prihodi i primici*	*0,00*	*822,75*	
3	RASHODI POSLOVANJA	0,00	822,75	
32	MATERIJALNI RASHODI	0,00	822,75	
3237	INTELEKTUALNE I OSOBNE USLUGE		822,75	
4306	Nacionalni EU projekti	0,00	13.608,10	
T430603	Inkluzija – korak bliže društvu bez prepreka faza V.	0,00	13.608,10	
11	*Opći prihodi i primici*	*0,00*	*3.093,02*	
3	RASHODI POSLOVANJA	0,00	3.093,02	
31	RASHODI ZA ZAPOSLENE	0,00	2.525,48	
3111	PLAĆE ZA REDOVAN RAD		1.514,04	
3121	OSTALI RASHODI ZA ZAPOSLENE		700,00	
3132	DOPRINOSI ZA OBVEZNO ZDRAVSTVENO OSIGURANJE		311,44	
32	MATERIJALNI RASHODI	0,00	567,54	
3212	NAKNADE ZA PRIJEVOZ,ZA RAD NA TERENU I ODVOJENI ŽIVOT		567,54	
12	*Višak/manjak prihoda - ZŽ*	*0,00*	*3.572,45*	
3	RASHODI POSLOVANJA	0,00	3.572,45	
31	RASHODI ZA ZAPOSLENE	0,00	3.572,45	
3111	PLAĆE ZA REDOVAN RAD		2.959,26	
3132	DOPRINOSI ZA OBVEZNO ZDRAVSTVENO OSIGURANJE		613,19	

ZADARSKA ŽUPANIJA
OŠ NOVIGRAD

IZVJEŠTAJ PO PROGRAMSKOJ KLASIFIKACIJI

Brojčana oznaka i naziv		Rebalans 2025.	Izvršenje I-XII 2025.	Izvršenje / Reb. 2025.
51	*Državni proračun*	*0,00*	*823,18*	
3	RASHODI POSLOVANJA	0,00	823,18	
31	RASHODI ZA ZAPOSLENE	0,00	823,18	
3132	DOPRINOSI ZA OBVEZNO ZDRAVSTVENO OSIGURANJE		823,18	
54	*Pomoći iz inozemstva*	*0,00*	*6.119,45*	
3	RASHODI POSLOVANJA	0,00	6.119,45	
31	RASHODI ZA ZAPOSLENE	0,00	6.119,45	
3111	PLAĆE ZA REDOVAN RAD		6.119,45	

ZADARSKA ŽUPANIJA
OŠ OBROVAC

IZVJEŠTAJ PO PROGRAMSKOJ KLASIFIKACIJI

Brojčana oznaka i naziv		Rebalans 2025.	Izvršenje I-XII 2025.	Izvršenje / Reb. 2025.
030	UPRAVNI ODJEL ZA OBRAZOVANJE, KULTURU I ŠPORT	1.219.107,25	1.879.070,81	154,13
03004	OSNOVNOŠKOLSKO OBRAZOVANJE	1.219.107,25	1.879.070,81	154,13
11	*Opći prihodi i primici*	*31.100,00*	*12.233,19*	*39,34*
12	*Višak/manjak prihoda - ZŽ*	*0,00*	*48.599,49*	
42	*Višak/manjak prihoda korisnici*	*7.910,66*	*7.343,28*	*92,83*
45	*F.P. i dod. udio u por. na dohodak*	*344.896,59*	*415.982,62*	*120,61*
51	*Državni proračun*	*835.200,00*	*1.377.118,88*	*164,88*
53	*Proračun JLS*	*0,00*	*3.912,00*	
54	*Pomoći iz inozemstva*	*0,00*	*13.881,35*	
2202	Osnovno školstvo - standard	1.131.396,59	1.783.101,90	157,60
A220201	Djelatnost osnovnih škola	344.896,59	451.748,36	130,98
12	*Višak/manjak prihoda - ZŽ*	*0,00*	*35.765,74*	
3	RASHODI POSLOVANJA	0,00	35.765,74	
32	MATERIJALNI RASHODI	0,00	35.765,74	
3223	ENERGIJA		1.923,79	
3235	ZAKUPNINE I NAJAMNINE		33.841,95	
45	*F.P. i dod. udio u por. na dohodak*	*344.896,59*	*415.982,62*	*120,61*
3	RASHODI POSLOVANJA	344.896,59	415.982,62	120,61
32	MATERIJALNI RASHODI	344.896,59	415.982,62	120,61
3211	SLUŽBENA PUTOVANJA		5.627,15	160,78
3213	STRUČNO USAVRŠAVANJE ZAPOSLENIKA		1.277,70	54,55
3221	UREDSKI MATERIJAL I OSTALI MATERIJALNI RASHODI		3.390,54	75,35
3222	MATERIJAL I SIROVINE		4.768,30	136,24
3223	ENERGIJA		19.785,85	81,09
3224	MATERIJAL I DIJELOVI ZA TEKUĆE I INVEST.ODRŽAVANJE		1.710,31	122,17
3227	SLUŽBENA, RADNA I ZAŠTITNA ODJEĆA I OBUĆA		248,97	82,99
3231	USLUGE TELEFONA, INTERNETA, POŠTE I PRIJEVOZA		5.598,34	93,31
3232	USLUGE TEKUĆEG I INVESTICIJSKOG ODRŽAVANJA		2.543,90	136,62
3234	KOMUNALNE USLUGE		5.581,85	101,49
3235	ZAKUPNINE I NAJAMNINE		354.246,21	125,86
3236	ZDRAVSTVENE I VETERINARSKE USLUGE		3.850,00	89,12
3237	INTELEKTUALNE I OSOBNE USLUGE		659,69	101,49
3238	RAČUNALNE USLUGE		3.118,72	159,69
3239	OSTALE USLUGE		2.537,62	126,88
3292	PREMIJE OSIGURANJA		295,68	
3293	REPREZENTACIJA		167,71	27,95
3294	ČLANARINE		463,00	77,17
3299	OSTALI NESPOMENUTI RASHODI POSLOVANJA		111,08	
A220204	Administracija i upravljanje	786.500,00	1.331.353,54	169,28
51	*Državni proračun*	*786.500,00*	*1.331.353,54*	*169,28*
3	RASHODI POSLOVANJA	786.500,00	1.331.353,54	169,28
31	RASHODI ZA ZAPOSLENE	735.000,00	1.260.301,88	171,47
3111	PLAĆE ZA REDOVAN RAD		1.047.458,30	174,58
3121	OSTALI RASHODI ZA ZAPOSLENE		39.979,08	399,79
3132	DOPRINOSI ZA OBVEZNO ZDRAVSTVENO OSIGURANJE		172.864,50	138,29
32	MATERIJALNI RASHODI	51.500,00	71.051,66	137,96
3212	NAKNADE ZA PRIJEVOZ,ZA RAD NA TERENU I ODVOJENI ŽIVOT		70.301,66	140,60
3295	PRISTOJBE I NAKNADE		750,00	50,00
2203	Osnovno školstvo - iznad standarda	59.210,66	58.106,75	98,14
A220301	Javne potrebe u prosvjeti-korisnici	2.100,00	1.300,00	61,90
11	*Opći prihodi i primici*	*2.100,00*	*1.300,00*	*61,90*
3	RASHODI POSLOVANJA	2.100,00	1.300,00	61,90
32	MATERIJALNI RASHODI	2.100,00	1.300,00	61,90
3221	UREDSKI MATERIJAL I OSTALI MATERIJALNI RASHODI		0,00	0,00
3299	OSTALI NESPOMENUTI RASHODI POSLOVANJA		1.300,00	86,67

ZADARSKA ŽUPANIJA
OŠ OBROVAC

IZVJEŠTAJ PO PROGRAMSKOJ KLASIFIKACIJI

Brojčana oznaka i naziv		Rebalans 2025.	Izvršenje I-XII 2025.	Izvršenje / Reb. 2025.
T220302	Projektna dokumentacija - Javne potrebe	0,00	1.000,00	
11	*Opći prihodi i primici*	*0,00*	*1.000,00*	
4	RASHODI ZA NABAVU NEFINANCIJSKE IMOVINE	0,00	1.000,00	
42	RASHODI ZA NABAVU PROIZVEDENE DUGOTRAJNE IMOVINE	0,00	1.000,00	
4264	OSTALA NEMATERIJALNA PROIZVEDENA IMOVINA		1.000,00	
A220304	Podizanje kvalitete i standarda u školstvu	8.610,66	12.533,69	145,56
42	*Višak/manjak prihoda korisnici*	*7.910,66*	*7.343,28*	*92,83*
3	RASHODI POSLOVANJA	7.910,66	7.343,28	92,83
32	MATERIJALNI RASHODI	7.910,66	7.343,28	92,83
3222	MATERIJAL I SIROVINE		1.628,30	92,48
3237	INTELEKTUALNE I OSOBNE USLUGE		500,00	100,00
3239	OSTALE USLUGE		1.450,00	80,56
3299	OSTALI NESPOMENUTI RASHODI POSLOVANJA		3.764,98	97,79
51	*Državni proračun*	*700,00*	*1.278,41*	*182,63*
3	RASHODI POSLOVANJA	700,00	858,94	122,71
32	MATERIJALNI RASHODI	0,00	80,00	
3299	OSTALI NESPOMENUTI RASHODI POSLOVANJA		80,00	
37	NAKNADE GRAĐANIMA I KUĆANSTVIMA NA TEMELJU OSIGURANJA I DRUGE NAKNADE	700,00	778,94	111,28
3722	NAKNADE GRAĐANIMA I KUĆANSTVIMA U NARAVI		778,94	111,28
4	RASHODI ZA NABAVU NEFINANCIJSKE IMOVINE	0,00	419,47	
42	RASHODI ZA NABAVU PROIZVEDENE DUGOTRAJNE IMOVINE	0,00	419,47	
4241	KNJIGE		419,47	
53	*Proračun JLS*	*0,00*	*3.912,00*	
3	RASHODI POSLOVANJA	0,00	3.912,00	
32	MATERIJALNI RASHODI	0,00	3.912,00	
3231	USLUGE TELEFONA, INTERNETA, POŠTE I PRIJEVOZA		3.912,00	
A220327	Udžbenici	15.000,00	10.386,12	69,24
51	*Državni proračun*	*15.000,00*	*10.386,12*	*69,24*
4	RASHODI ZA NABAVU NEFINANCIJSKE IMOVINE	15.000,00	10.386,12	69,24
42	RASHODI ZA NABAVU PROIZVEDENE DUGOTRAJNE IMOVINE	15.000,00	10.386,12	69,24
4241	KNJIGE		10.386,12	69,24
A220331	Projekt e-škole	500,00	726,42	145,28
11	*Opći prihodi i primici*	*500,00*	*726,42*	*145,28*
3	RASHODI POSLOVANJA	500,00	726,42	145,28
32	MATERIJALNI RASHODI	500,00	726,42	145,28
3237	INTELEKTUALNE I OSOBNE USLUGE		726,42	145,28
A220333	Prehrana za učenike	33.000,00	31.724,95	96,14
51	*Državni proračun*	*33.000,00*	*31.724,95*	*96,14*
3	RASHODI POSLOVANJA	33.000,00	31.724,95	96,14
32	MATERIJALNI RASHODI	33.000,00	31.724,95	96,14
3222	MATERIJAL I SIROVINE		31.724,95	96,14
A220334	Zalihe menstrualnih higijenskih potrepština	0,00	399,57	
51	*Državni proračun*	*0,00*	*399,57*	
3	RASHODI POSLOVANJA	0,00	399,57	
38	RASHODI ZA DONACIJE, KAZNE, NAKNADE ŠTETA I KAP. POMOĆI	0,00	399,57	
3812	TEKUĆE DONACIJE U NARAVI		399,57	
A220337	Rad s darovitim i visoko motiviranim učenicima OŠ	0,00	36,00	
11	*Opći prihodi i primici*	*0,00*	*36,00*	
3	RASHODI POSLOVANJA	0,00	36,00	
32	MATERIJALNI RASHODI	0,00	36,00	
3235	ZAKUPNINE I NAJAMNINE		36,00	
4301	Razvojni projekti EU	28.500,00	0,00	0,00
T430167	Projekt Pomoćnici u nastavi	28.500,00	0,00	0,00
11	*Opći prihodi i primici*	*28.500,00*	*0,00*	*0,00*
3	RASHODI POSLOVANJA	28.500,00	0,00	0,00
31	RASHODI ZA ZAPOSLENE	27.500,00	0,00	0,00

ZADARSKA ŽUPANIJA
OŠ OBROVAC

IZVJEŠTAJ PO PROGRAMSKOJ KLASIFIKACIJI

Brojčana oznaka i naziv		Rebalans 2025.	Izvršenje I-XII 2025.	Izvršenje / Reb. 2025.
3111	PLAĆE ZA REDOVAN RAD		0,00	0,00
3121	OSTALI RASHODI ZA ZAPOSLENE		0,00	0,00
3132	DOPRINOSI ZA OBVEZNO ZDRAVSTVENO OSIGURANJE		0,00	0,00
32	MATERIJALNI RASHODI	1.000,00	0,00	0,00
3212	NAKNADE ZA PRIJEVOZ,ZA RAD NA TERENU I ODVOJENI ŽIVOT		0,00	0,00
4306	Nacionalni EU projekti	0,00	37.862,16	
T430603	Inkluzija – korak bliže društvu bez prepreka faza V.	0,00	37.862,16	
11	*Opći prihodi i primici*	*0,00*	*9.170,77*	
3	RASHODI POSLOVANJA	0,00	9.170,77	
31	RASHODI ZA ZAPOSLENE	0,00	8.244,10	
3111	PLAĆE ZA REDOVAN RAD		5.478,00	
3121	OSTALI RASHODI ZA ZAPOSLENE		2.000,00	
3132	DOPRINOSI ZA OBVEZNO ZDRAVSTVENO OSIGURANJE		766,10	
32	MATERIJALNI RASHODI	0,00	926,67	
3212	NAKNADE ZA PRIJEVOZ,ZA RAD NA TERENU I ODVOJENI ŽIVOT		926,67	
12	*Višak/manjak prihoda - ZŽ*	*0,00*	*12.833,75*	
3	RASHODI POSLOVANJA	0,00	12.833,75	
31	RASHODI ZA ZAPOSLENE	0,00	12.833,75	
3111	PLAĆE ZA REDOVAN RAD		10.628,16	
3132	DOPRINOSI ZA OBVEZNO ZDRAVSTVENO OSIGURANJE		2.205,59	
51	*Državni proračun*	*0,00*	*1.976,29*	
3	RASHODI POSLOVANJA	0,00	1.976,29	
31	RASHODI ZA ZAPOSLENE	0,00	1.976,29	
3132	DOPRINOSI ZA OBVEZNO ZDRAVSTVENO OSIGURANJE		1.976,29	
54	*Pomoći iz inozemstva*	*0,00*	*13.881,35*	
3	RASHODI POSLOVANJA	0,00	13.881,35	
31	RASHODI ZA ZAPOSLENE	0,00	13.881,35	
3111	PLAĆE ZA REDOVAN RAD		13.881,35	

ZADARSKA ŽUPANIJA
OŠ JURJA DALMATINCA PAG

IZVJEŠTAJ PO PROGRAMSKOJ KLASIFIKACIJI

Brojčana oznaka i naziv		Rebalans 2025.	Izvršenje I-XII 2025.	Izvršenje / Reb. 2025.
030	UPRAVNI ODJEL ZA OBRAZOVANJE, KULTURU I ŠPORT	1.749.876,85	1.562.131,76	89,27
03004	OSNOVNOŠKOLSKO OBRAZOVANJE	1.749.876,85	1.562.131,76	89,27
11	*Opći prihodi i primici*	*0,00*	*54.385,32*	
12	*Višak/manjak prihoda - ZŽ*	*0,00*	*31.032,33*	
31	*Vlastiti prihodi - korisnici*	*18.400,00*	*7.420,13*	*40,33*
41	*Prihodi za posebne namjene*	*58.800,00*	*30.993,08*	*52,71*
42	*Višak/manjak prihoda korisnici*	*3.837,59*	*3.513,00*	*91,54*
45	*F.P. i dod. udio u por. na dohodak*	*98.019,81*	*129.271,53*	*131,88*
51	*Državni proračun*	*1.458.859,45*	*1.221.566,34*	*83,73*
53	*Proračun JLS*	*70.340,00*	*69.153,73*	*98,31*
54	*Pomoći iz inozemstva*	*40.000,00*	*14.747,20*	*36,87*
61	*Tekuće donacije*	*1.620,00*	*49,10*	*3,03*
2202	Osnovno školstvo - standard	1.458.019,81	1.298.268,25	89,04
A220201	Djelatnost osnovnih škola	98.019,81	122.562,78	125,04
12	*Višak/manjak prihoda - ZŽ*	*0,00*	*7.817,25*	
3	RASHODI POSLOVANJA	0,00	7.817,25	
32	MATERIJALNI RASHODI	0,00	7.817,25	
3223	ENERGIJA		1.624,12	
3235	ZAKUPNINE I NAJAMNINE		6.193,13	
45	*F.P. i dod. udio u por. na dohodak*	*98.019,81*	*114.745,53*	*117,06*
3	RASHODI POSLOVANJA	98.019,81	114.745,53	117,06
32	MATERIJALNI RASHODI	98.019,81	114.745,53	117,06
3211	SLUŽBENA PUTOVANJA		3.658,76	66,26
3221	UREDSKI MATERIJAL I OSTALI MATERIJALNI RASHODI		6.247,39	82,80
3222	MATERIJAL I SIROVINE		1.323,14	37,80
3223	ENERGIJA		2.420,47	24,95
3224	MATERIJAL I DIJELOVI ZA TEKUĆE I INVEST.ODRŽAVANJE		6.165,56	440,40
3225	SITNI INVENTAR I AUTOGUME		658,40	65,84
3231	USLUGE TELEFONA, INTERNETA, POŠTE I PRIJEVOZA		2.682,07	107,28
3232	USLUGE TEKUĆEG I INVESTICIJSKOG ODRŽAVANJA		3.690,16	198,18
3234	KOMUNALNE USLUGE		10.721,34	119,13
3235	ZAKUPNINE I NAJAMNINE		69.238,18	141,30
3236	ZDRAVSTVENE I VETERINARSKE USLUGE		5.599,65	174,99
3238	RAČUNALNE USLUGE		1.569,21	69,40
3292	PREMIJE OSIGURANJA		571,20	43,04
3294	ČLANARINE		200,00	100,00
T220203	Hitne intervencije u osnovnim školama	0,00	18.506,08	
12	*Višak/manjak prihoda - ZŽ*	*0,00*	*3.980,08*	
3	RASHODI POSLOVANJA	0,00	3.980,08	
32	MATERIJALNI RASHODI	0,00	3.980,08	
3232	USLUGE TEKUĆEG I INVESTICIJSKOG ODRŽAVANJA		3.980,08	
45	*F.P. i dod. udio u por. na dohodak*	*0,00*	*14.526,00*	
3	RASHODI POSLOVANJA	0,00	14.526,00	
32	MATERIJALNI RASHODI	0,00	14.526,00	
3232	USLUGE TEKUĆEG I INVESTICIJSKOG ODRŽAVANJA		14.526,00	
A220204	Administracija i upravljanje	1.360.000,00	1.157.199,39	85,09
51	*Državni proračun*	*1.360.000,00*	*1.157.199,39*	*85,09*
3	RASHODI POSLOVANJA	1.360.000,00	1.157.199,39	85,09
31	RASHODI ZA ZAPOSLENE	1.320.000,00	1.126.797,77	85,36
3111	PLAĆE ZA REDOVAN RAD		926.614,99	85,80
3121	OSTALI RASHODI ZA ZAPOSLENE		47.291,18	78,82
3132	DOPRINOSI ZA OBVEZNO ZDRAVSTVENO OSIGURANJE		152.891,60	84,94
32	MATERIJALNI RASHODI	40.000,00	30.401,62	76,00
3212	NAKNADE ZA PRIJEVOZ,ZA RAD NA TERENU I ODVOJENI ŽIVOT		23.417,62	66,91
3295	PRISTOJBE I NAKNADE		6.984,00	139,68

ZADARSKA ŽUPANIJA
OŠ JURJA DALMATINCA PAG

IZVJEŠTAJ PO PROGRAMSKOJ KLASIFIKACIJI

Brojčana oznaka i naziv		Rebalans 2025.	Izvršenje I-XII 2025.	Izvršenje / Reb. 2025.
2203	Osnovno školstvo - iznad standarda	251.857,04	214.132,10	85,02
A220301	Javne potrebe u prosvjeti-korisnici	0,00	1.527,83	
11	*Opći prihodi i primici*	*0,00*	*1.527,83*	
3	RASHODI POSLOVANJA	0,00	1.527,83	
32	MATERIJALNI RASHODI	0,00	1.527,83	
3211	SLUŽBENA PUTOVANJA		300,00	
3221	UREDSKI MATERIJAL I OSTALI MATERIJALNI RASHODI		200,00	
3239	OSTALE USLUGE		1.027,83	
T220303	Kapitalna ulaganja u osnovnim školama	0,00	39.074,25	
11	*Opći prihodi i primici*	*0,00*	*39.074,25*	
4	RASHODI ZA NABAVU NEFINANCIJSKE IMOVINE	0,00	39.074,25	
42	RASHODI ZA NABAVU PROIZVEDENE DUGOTRAJNE IMOVINE	0,00	2.298,00	
4221	UREDSKA OPREMA I NAMJEŠTAJ		2.298,00	
45	RASHODI ZA DODATNA ULAGANJA NA NEFINANCIJSKOJ IMOVINI	0,00	36.776,25	
4511	DODATNA ULAGANJA NA GRAĐ. OBJEKTIMA		36.776,25	
A220304	Podizanje kvalitete i standarda u školstvu	167.157,04	115.978,74	69,38
31	*Vlastiti prihodi - korisnici*	*18.400,00*	*7.420,13*	*40,33*
3	RASHODI POSLOVANJA	18.400,00	7.420,13	40,33
32	MATERIJALNI RASHODI	18.400,00	7.420,13	40,33
3211	SLUŽBENA PUTOVANJA		0,00	0,00
3221	UREDSKI MATERIJAL I OSTALI MATERIJALNI RASHODI		1.080,85	72,06
3222	MATERIJAL I SIROVINE		1.247,81	83,19
3224	MATERIJAL I DIJELOVI ZA TEKUĆE I INVEST.ODRŽAVANJE		580,22	38,68
3231	USLUGE TELEFONA, INTERNETA, POŠTE I PRIJEVOZA		356,81	23,79
3234	KOMUNALNE USLUGE		103,49	5,17
3237	INTELEKTUALNE I OSOBNE USLUGE		746,52	32,46
3238	RAČUNALNE USLUGE		0,00	0,00
3239	OSTALE USLUGE		1.837,13	60,04
3299	OSTALI NESPOMENUTI RASHODI POSLOVANJA		1.467,30	64,64
41	*Prihodi za posebne namjene*	*58.800,00*	*30.993,08*	*52,71*
3	RASHODI POSLOVANJA	58.800,00	30.993,08	52,71
32	MATERIJALNI RASHODI	58.800,00	30.993,08	52,71
3222	MATERIJAL I SIROVINE		30.993,08	55,34
3239	OSTALE USLUGE		0,00	0,00
3292	PREMIJE OSIGURANJA		0,00	0,00
42	*Višak/manjak prihoda korisnici*	*3.837,59*	*3.513,00*	*91,54*
3	RASHODI POSLOVANJA	3.837,59	3.513,00	91,54
32	MATERIJALNI RASHODI	3.837,59	3.513,00	91,54
3222	MATERIJAL I SIROVINE		3.513,00	100,00
3239	OSTALE USLUGE		0,00	0,00
51	*Državni proračun*	*14.159,45*	*4.849,70*	*34,25*
3	RASHODI POSLOVANJA	592,50	4.849,70	818,51
32	MATERIJALNI RASHODI	592,50	4.849,70	818,51
3222	MATERIJAL I SIROVINE		4.849,70	818,51
4	RASHODI ZA NABAVU NEFINANCIJSKE IMOVINE	13.566,95	0,00	0,00
42	RASHODI ZA NABAVU PROIZVEDENE DUGOTRAJNE IMOVINE	13.566,95	0,00	0,00
4241	KNJIGE		0,00	0,00
53	*Proračun JLS*	*70.340,00*	*69.153,73*	*98,31*
3	RASHODI POSLOVANJA	70.340,00	69.153,73	98,31
31	RASHODI ZA ZAPOSLENE	59.750,00	58.845,74	98,49
3111	PLAĆE ZA REDOVAN RAD		49.094,62	98,19
3121	OSTALI RASHODI ZA ZAPOSLENE		1.700,00	113,33
3132	DOPRINOSI ZA OBVEZNO ZDRAVSTVENO OSIGURANJE		8.051,12	97,59
32	MATERIJALNI RASHODI	10.590,00	10.307,99	97,34
3212	NAKNADE ZA PRIJEVOZ,ZA RAD NA TERENU I ODVOJENI ŽIVOT		193,82	96,91
3235	ZAKUPNINE I NAJAMNINE		1.649,17	95,88

ZADARSKA ŽUPANIJA
OŠ JURJA DALMATINCA PAG

IZVJEŠTAJ PO PROGRAMSKOJ KLASIFIKACIJI

Brojčana oznaka i naziv		Rebalans 2025.	Izvršenje I-XII 2025.	Izvršenje / Reb. 2025.
3237	INTELEKTUALNE I OSOBNE USLUGE		1.595,00	88,61
3239	OSTALE USLUGE		6.870,00	100,00
61	*Tekuće donacije*	*1.620,00*	*49,10*	*3,03*
3	RASHODI POSLOVANJA	1.620,00	49,10	3,03
32	MATERIJALNI RASHODI	1.620,00	49,10	3,03
3222	MATERIJAL I SIROVINE		0,00	0,00
3235	ZAKUPNINE I NAJAMNINE		0,00	0,00
3239	OSTALE USLUGE		0,00	0,00
3299	OSTALI NESPOMENUTI RASHODI POSLOVANJA		49,10	8,18
A220314	Natjecanja i smotre u OŠ	0,00	382,44	
11	*Opći prihodi i primici*	*0,00*	*382,44*	
3	RASHODI POSLOVANJA	0,00	382,44	
32	MATERIJALNI RASHODI	0,00	382,44	
3299	OSTALI NESPOMENUTI RASHODI POSLOVANJA		382,44	
A220327	Udžbenici	0,00	13.566,95	
51	*Državni proračun*	*0,00*	*13.566,95*	
4	RASHODI ZA NABAVU NEFINANCIJSKE IMOVINE	0,00	13.566,95	
42	RASHODI ZA NABAVU PROIZVEDENE DUGOTRAJNE IMOVINE	0,00	13.566,95	
4241	KNJIGE		13.566,95	
A220333	Prehrana za učenike	84.700,00	41.989,41	49,57
51	*Državni proračun*	*84.700,00*	*41.989,41*	*49,57*
3	RASHODI POSLOVANJA	84.700,00	41.989,41	49,57
32	MATERIJALNI RASHODI	84.700,00	41.989,41	49,57
3222	MATERIJAL I SIROVINE		41.989,41	49,57
A220334	Zalihe menstrualnih higijenskih potrepština	0,00	469,73	
51	*Državni proračun*	*0,00*	*469,73*	
3	RASHODI POSLOVANJA	0,00	469,73	
38	RASHODI ZA DONACIJE, KAZNE, NAKNADE ŠTETA I KAP. POMOĆI	0,00	469,73	
3812	TEKUĆE DONACIJE U NARAVI		469,73	
A220337	Rad s darovitim i visoko motiviranim učenicima OŠ	0,00	1.142,75	
11	*Opći prihodi i primici*	*0,00*	*1.142,75*	
3	RASHODI POSLOVANJA	0,00	1.142,75	
32	MATERIJALNI RASHODI	0,00	1.142,75	
3235	ZAKUPNINE I NAJAMNINE		320,00	
3237	INTELEKTUALNE I OSOBNE USLUGE		822,75	
4302	Projekti EU	40.000,00	0,00	0,00
T430252	Projekt Potpore za pripravništvo	40.000,00	0,00	0,00
54	*Pomoći iz inozemstva*	*40.000,00*	*0,00*	*0,00*
3	RASHODI POSLOVANJA	40.000,00	0,00	0,00
31	RASHODI ZA ZAPOSLENE	35.000,00	0,00	0,00
3111	PLAĆE ZA REDOVAN RAD		0,00	0,00
3132	DOPRINOSI ZA OBVEZNO ZDRAVSTVENO OSIGURANJE		0,00	0,00
32	MATERIJALNI RASHODI	5.000,00	0,00	0,00
3212	NAKNADE ZA PRIJEVOZ,ZA RAD NA TERENU I ODVOJENI ŽIVOT		0,00	0,00
4306	Nacionalni EU projekti	0,00	49.731,41	
T430603	Inkluzija – korak bliže društvu bez prepreka faza V.	0,00	49.731,41	
11	*Opći prihodi i primici*	*0,00*	*12.258,05*	
3	RASHODI POSLOVANJA	0,00	12.258,05	
31	RASHODI ZA ZAPOSLENE	0,00	9.311,00	
3111	PLAĆE ZA REDOVAN RAD		6.411,00	
3121	OSTALI RASHODI ZA ZAPOSLENE		2.900,00	
32	MATERIJALNI RASHODI	0,00	2.947,05	
3212	NAKNADE ZA PRIJEVOZ,ZA RAD NA TERENU I ODVOJENI ŽIVOT		2.947,05	
12	*Višak/manjak prihoda - ZŽ*	*0,00*	*19.235,00*	
3	RASHODI POSLOVANJA	0,00	19.235,00	
31	RASHODI ZA ZAPOSLENE	0,00	19.235,00	

ZADARSKA ŽUPANIJA
OŠ JURJA DALMATINCA PAG

IZVJEŠTAJ PO PROGRAMSKOJ KLASIFIKACIJI

Brojčana oznaka i naziv			Rebalans 2025.	Izvršenje I-XII 2025.	Izvršenje / Reb. 2025.
	3111	PLAĆE ZA REDOVAN RAD		16.444,73	
	3132	DOPRINOSI ZA OBVEZNO ZDRAVSTVENO OSIGURANJE		2.790,27	
51		*Državni proračun*	*0,00*	*3.491,16*	
3		RASHODI POSLOVANJA	0,00	3.491,16	
	31	RASHODI ZA ZAPOSLENE	0,00	3.491,16	
	3132	DOPRINOSI ZA OBVEZNO ZDRAVSTVENO OSIGURANJE		3.491,16	
54		*Pomoći iz inozemstva*	*0,00*	*14.747,20*	
3		RASHODI POSLOVANJA	0,00	14.747,20	
	31	RASHODI ZA ZAPOSLENE	0,00	14.747,20	
	3111	PLAĆE ZA REDOVAN RAD		14.747,20	

ZADARSKA ŽUPANIJA
OŠ PAKOŠTANE

IZVJEŠTAJ PO PROGRAMSKOJ KLASIFIKACIJI

Brojčana oznaka i naziv		Rebalans 2025.	Izvršenje I-XII 2025.	Izvršenje / Reb. 2025.
030	UPRAVNI ODJEL ZA OBRAZOVANJE, KULTURU I ŠPORT	1.846.549,52	2.066.428,91	111,91
03004	OSNOVNOŠKOLSKO OBRAZOVANJE	1.846.549,52	2.066.428,91	111,91
11	*Opći prihodi i primici*	*2.330,00*	*66.139,43*	*2.838,60*
12	*Višak/manjak prihoda - ZŽ*	*0,00*	*59.431,06*	
31	*Vlastiti prihodi - korisnici*	*4.500,00*	*4.358,16*	*96,85*
41	*Prihodi za posebne namjene*	*900,00*	*0,00*	*0,00*
42	*Višak/manjak prihoda korisnici*	*2.570,36*	*497,93*	*19,37*
45	*F.P. i dod. udio u por. na dohodak*	*133.916,96*	*151.283,46*	*112,97*
51	*Državni proračun*	*1.667.332,20*	*1.694.149,33*	*101,61*
53	*Proračun JLS*	*35.000,00*	*73.332,54*	*209,52*
54	*Pomoći iz inozemstva*	*0,00*	*17.237,00*	
2202	Osnovno školstvo - standard	1.705.589,16	1.739.207,47	101,97
A220201	Djelatnost osnovnih škola	133.916,96	158.996,59	118,73
12	*Višak/manjak prihoda - ZŽ*	*0,00*	*8.570,63*	
3	RASHODI POSLOVANJA	0,00	8.570,63	
32	MATERIJALNI RASHODI	0,00	8.570,63	
3223	ENERGIJA		2.233,13	
3235	ZAKUPNINE I NAJAMNINE		6.337,50	
45	*F.P. i dod. udio u por. na dohodak*	*133.916,96*	*150.425,96*	*112,33*
3	RASHODI POSLOVANJA	133.916,96	150.425,96	112,33
32	MATERIJALNI RASHODI	133.916,96	150.425,96	112,33
3211	SLUŽBENA PUTOVANJA		2.775,73	92,52
3213	STRUČNO USAVRŠAVANJE ZAPOSLENIKA		430,00	86,00
3214	OSTALE NAKNADE TROŠKOVA ZAPOSLENIMA		1.597,90	79,90
3221	UREDSKI MATERIJAL I OSTALI MATERIJALNI RASHODI		9.549,64	106,52
3222	MATERIJAL I SIROVINE		2.794,15	232,85
3223	ENERGIJA		32.295,53	94,56
3224	MATERIJAL I DIJELOVI ZA TEKUĆE I INVEST.ODRŽAVANJE		1.999,80	99,99
3225	SITNI INVENTAR I AUTOGUME		1.596,15	199,52
3227	SLUŽBENA, RADNA I ZAŠTITNA ODJEĆA I OBUĆA		0,00	0,00
3231	USLUGE TELEFONA, INTERNETA, POŠTE I PRIJEVOZA		3.615,21	86,08
3232	USLUGE TEKUĆEG I INVESTICIJSKOG ODRŽAVANJA		5.422,61	104,28
3233	USLUGE PROMIDŽBE I INFORMIRANJA		127,44	99,56
3234	KOMUNALNE USLUGE		4.936,06	98,72
3235	ZAKUPNINE I NAJAMNINE		71.583,60	131,90
3236	ZDRAVSTVENE I VETERINARSKE USLUGE		5.193,24	103,86
3237	INTELEKTUALNE I OSOBNE USLUGE		489,00	40,75
3238	RAČUNALNE USLUGE		3.315,17	110,51
3239	OSTALE USLUGE		525,49	52,55
3292	PREMIJE OSIGURANJA		295,03	98,34
3294	ČLANARINE		220,00	110,00
3299	OSTALI NESPOMENUTI RASHODI POSLOVANJA		1.664,21	110,95
T220203	Hitne intervencije u osnovnim školama	0,00	857,50	
45	*F.P. i dod. udio u por. na dohodak*	*0,00*	*857,50*	
3	RASHODI POSLOVANJA	0,00	857,50	
32	MATERIJALNI RASHODI	0,00	857,50	
3232	USLUGE TEKUĆEG I INVESTICIJSKOG ODRŽAVANJA		857,50	
A220204	Administracija i upravljanje	1.571.672,20	1.579.353,38	100,49
51	*Državni proračun*	*1.571.672,20*	*1.579.353,38*	*100,49*
3	RASHODI POSLOVANJA	1.571.672,20	1.579.353,38	100,49
31	RASHODI ZA ZAPOSLENE	1.488.903,36	1.512.795,71	101,60
3111	PLAĆE ZA REDOVAN RAD		1.247.067,75	101,43
3121	OSTALI RASHODI ZA ZAPOSLENE		59.814,35	105,68
3132	DOPRINOSI ZA OBVEZNO ZDRAVSTVENO OSIGURANJE		205.913,61	101,51
32	MATERIJALNI RASHODI	82.768,84	66.557,67	80,41

ZADARSKA ŽUPANIJA
OŠ PAKOŠTANE

IZVJEŠTAJ PO PROGRAMSKOJ KLASIFIKACIJI

Brojčana oznaka i naziv		Rebalans 2025.	Izvršenje I-XII 2025.	Izvršenje / Reb. 2025.
3212	NAKNADE ZA PRIJEVOZ,ZA RAD NA TERENU I ODVOJENI ŽIVOT		61.866,53	79,21
3295	PRISTOJBE I NAKNADE		4.691,14	100,48
2203	Osnovno školstvo - iznad standarda	140.960,36	300.986,48	213,53
A220301	Javne potrebe u prosvjeti-korisnici	1.600,00	1.592,76	99,55
11	*Opći prihodi i primici*	*1.600,00*	*1.592,76*	*99,55*
3	RASHODI POSLOVANJA	1.600,00	1.592,76	99,55
32	MATERIJALNI RASHODI	1.600,00	1.592,76	99,55
3211	SLUŽBENA PUTOVANJA		70,00	100,00
3221	UREDSKI MATERIJAL I OSTALI MATERIJALNI RASHODI		798,98	99,87
3239	OSTALE USLUGE		630,00	100,00
3299	OSTALI NESPOMENUTI RASHODI POSLOVANJA		93,78	93,78
T220302	Projektna dokumentacija - Javne potrebe	0,00	5.875,00	
11	*Opći prihodi i primici*	*0,00*	*5.875,00*	
3	RASHODI POSLOVANJA	0,00	4.625,00	
32	MATERIJALNI RASHODI	0,00	4.625,00	
3237	INTELEKTUALNE I OSOBNE USLUGE		4.625,00	
4	RASHODI ZA NABAVU NEFINANCIJSKE IMOVINE	0,00	1.250,00	
42	RASHODI ZA NABAVU PROIZVEDENE DUGOTRAJNE IMOVINE	0,00	1.250,00	
4264	OSTALA NEMATERIJALNA PROIZVEDENA IMOVINA		1.250,00	
T220303	Kapitalna ulaganja u osnovnim školama	0,00	99.878,61	
11	*Opći prihodi i primici*	*0,00*	*54.868,82*	
4	RASHODI ZA NABAVU NEFINANCIJSKE IMOVINE	0,00	54.868,82	
45	RASHODI ZA DODATNA ULAGANJA NA NEFINANCIJSKOJ IMOVINI	0,00	54.868,82	
4511	DODATNA ULAGANJA NA GRAĐ. OBJEKTIMA		54.868,82	
12	*Višak/manjak prihoda - ZŽ*	*0,00*	*45.009,79*	
4	RASHODI ZA NABAVU NEFINANCIJSKE IMOVINE	0,00	45.009,79	
45	RASHODI ZA DODATNA ULAGANJA NA NEFINANCIJSKOJ IMOVINI	0,00	45.009,79	
4511	DODATNA ULAGANJA NA GRAĐ. OBJEKTIMA		45.009,79	
A220304	Podizanje kvalitete i standarda u školstvu	42.970,36	78.758,63	183,29
31	*Vlastiti prihodi - korisnici*	*4.500,00*	*4.358,16*	*96,85*
3	RASHODI POSLOVANJA	4.000,00	3.188,42	79,71
32	MATERIJALNI RASHODI	4.000,00	3.188,42	79,71
3211	SLUŽBENA PUTOVANJA		532,25	53,23
3222	MATERIJAL I SIROVINE		638,30	127,66
3224	MATERIJAL I DIJELOVI ZA TEKUĆE I INVEST.ODRŽAVANJE		0,00	0,00
3225	SITNI INVENTAR I AUTOGUME		974,42	324,81
3232	USLUGE TEKUĆEG I INVESTICIJSKOG ODRŽAVANJA		0,00	0,00
3239	OSTALE USLUGE		844,95	168,99
3299	OSTALI NESPOMENUTI RASHODI POSLOVANJA		198,50	19,85
4	RASHODI ZA NABAVU NEFINANCIJSKE IMOVINE	500,00	1.169,74	233,95
42	RASHODI ZA NABAVU PROIZVEDENE DUGOTRAJNE IMOVINE	500,00	1.169,74	233,95
4221	UREDSKA OPREMA I NAMJEŠTAJ		1.169,74	233,95
41	*Prihodi za posebne namjene*	*900,00*	*0,00*	*0,00*
3	RASHODI POSLOVANJA	800,00	0,00	0,00
32	MATERIJALNI RASHODI	800,00	0,00	0,00
3232	USLUGE TEKUĆEG I INVESTICIJSKOG ODRŽAVANJA		0,00	0,00
3299	OSTALI NESPOMENUTI RASHODI POSLOVANJA		0,00	0,00
4	RASHODI ZA NABAVU NEFINANCIJSKE IMOVINE	100,00	0,00	0,00
42	RASHODI ZA NABAVU PROIZVEDENE DUGOTRAJNE IMOVINE	100,00	0,00	0,00
4241	KNJIGE		0,00	0,00
42	*Višak/manjak prihoda korisnici*	*2.570,36*	*497,93*	*19,37*
3	RASHODI POSLOVANJA	1.770,36	497,93	28,13
32	MATERIJALNI RASHODI	1.770,36	497,93	28,13
3221	UREDSKI MATERIJAL I OSTALI MATERIJALNI RASHODI		374,44	74,89
3224	MATERIJAL I DIJELOVI ZA TEKUĆE I INVEST.ODRŽAVANJE		0,00	0,00
3225	SITNI INVENTAR I AUTOGUME		123,49	24,70

ZADARSKA ŽUPANIJA
OŠ PAKOŠTANE

IZVJEŠTAJ PO PROGRAMSKOJ KLASIFIKACIJI

Brojčana oznaka i naziv		Rebalans 2025.	Izvršenje I-XII 2025.	Izvršenje / Reb. 2025.
3239	OSTALE USLUGE		0,00	0,00
3299	OSTALI NESPOMENUTI RASHODI POSLOVANJA		0,00	0,00
4	RASHODI ZA NABAVU NEFINANCIJSKE IMOVINE	800,00	0,00	0,00
42	RASHODI ZA NABAVU PROIZVEDENE DUGOTRAJNE IMOVINE	800,00	0,00	0,00
4227	UREĐAJI, STROJEVI I OPREMA ZA OSTALE NAMJENE		0,00	0,00
51	*Državni proračun*	*0,00*	*570,00*	
4	RASHODI ZA NABAVU NEFINANCIJSKE IMOVINE	0,00	570,00	
42	RASHODI ZA NABAVU PROIZVEDENE DUGOTRAJNE IMOVINE	0,00	570,00	
4241	KNJIGE		570,00	
53	*Proračun JLS*	*35.000,00*	*73.332,54*	*209,52*
3	RASHODI POSLOVANJA	35.000,00	39.474,41	112,78
32	MATERIJALNI RASHODI	5.000,00	5.623,75	112,48
3211	SLUŽBENA PUTOVANJA		0,00	0,00
3221	UREDSKI MATERIJAL I OSTALI MATERIJALNI RASHODI		0,00	0,00
3232	USLUGE TEKUĆEG I INVESTICIJSKOG ODRŽAVANJA		0,00	0,00
3239	OSTALE USLUGE		0,00	0,00
3299	OSTALI NESPOMENUTI RASHODI POSLOVANJA		5.623,75	1.124,75
37	NAKNADE GRAĐANIMA I KUĆANSTVIMA NA TEMELJU OSIGURANJA I DRUGE NAKNADE	30.000,00	33.850,66	112,84
3722	NAKNADE GRAĐANIMA I KUĆANSTVIMA U NARAVI		33.850,66	112,84
4	RASHODI ZA NABAVU NEFINANCIJSKE IMOVINE	0,00	33.858,13	
45	RASHODI ZA DODATNA ULAGANJA NA NEFINANCIJSKOJ IMOVINI	0,00	33.858,13	
4511	DODATNA ULAGANJA NA GRAĐ. OBJEKTIMA		33.858,13	
A220327	Udžbenici	25.000,00	51.334,08	205,34
51	*Državni proračun*	*25.000,00*	*51.334,08*	*205,34*
4	RASHODI ZA NABAVU NEFINANCIJSKE IMOVINE	25.000,00	51.334,08	205,34
42	RASHODI ZA NABAVU PROIZVEDENE DUGOTRAJNE IMOVINE	25.000,00	51.334,08	205,34
4241	KNJIGE		51.334,08	205,34
A220331	Projekt e-škole	730,00	729,96	99,99
11	*Opći prihodi i primici*	*730,00*	*729,96*	*99,99*
3	RASHODI POSLOVANJA	730,00	729,96	99,99
32	MATERIJALNI RASHODI	730,00	729,96	99,99
3237	INTELEKTUALNE I OSOBNE USLUGE		729,96	99,99
A220333	Prehrana za učenike	70.000,00	61.431,99	87,76
51	*Državni proračun*	*70.000,00*	*61.431,99*	*87,76*
3	RASHODI POSLOVANJA	70.000,00	61.431,99	87,76
32	MATERIJALNI RASHODI	70.000,00	61.431,99	87,76
3222	MATERIJAL I SIROVINE		61.431,99	87,76
A220334	Zalihe menstrualnih higijenskih potrepština	660,00	658,23	99,73
51	*Državni proračun*	*660,00*	*658,23*	*99,73*
3	RASHODI POSLOVANJA	660,00	658,23	99,73
38	RASHODI ZA DONACIJE, KAZNE, NAKNADE ŠTETA I KAP. POMOĆI	660,00	658,23	99,73
3812	TEKUĆE DONACIJE U NARAVI		658,23	99,73
A220336	Baština Zadarske županije	0,00	700,02	
11	*Opći prihodi i primici*	*0,00*	*700,02*	
3	RASHODI POSLOVANJA	0,00	700,02	
32	MATERIJALNI RASHODI	0,00	700,02	
3237	INTELEKTUALNE I OSOBNE USLUGE		700,02	
A220337	Rad s darovitim i visoko motiviranim učenicima OŠ	0,00	27,20	
11	*Opći prihodi i primici*	*0,00*	*27,20*	
3	RASHODI POSLOVANJA	0,00	27,20	
32	MATERIJALNI RASHODI	0,00	27,20	
3235	ZAKUPNINE I NAJAMNINE		27,20	
4306	Nacionalni EU projekti	0,00	26.234,96	
T430603	Inkluzija – korak bliže društvu bez prepreka faza V.	0,00	14.672,46	
11	*Opći prihodi i primici*	*0,00*	*2.345,67*	
3	RASHODI POSLOVANJA	0,00	2.345,67	

ZADARSKA ŽUPANIJA
OŠ PAKOŠTANE

IZVJEŠTAJ PO PROGRAMSKOJ KLASIFIKACIJI

Brojčana oznaka i naziv		Rebalans 2025.	Izvršenje I-XII 2025.	Izvršenje / Reb. 2025.
31	RASHODI ZA ZAPOSLENE	0,00	2.126,44	
3111	PLAĆE ZA REDOVAN RAD		1.023,00	
3121	OSTALI RASHODI ZA ZAPOSLENE		800,00	
3132	DOPRINOSI ZA OBVEZNO ZDRAVSTVENO OSIGURANJE		303,44	
32	MATERIJALNI RASHODI	0,00	219,23	
3212	NAKNADE ZA PRIJEVOZ,ZA RAD NA TERENU I ODVOJENI ŽIVOT		219,23	
12	*Višak/manjak prihoda - ZŽ*	*0,00*	*5.850,64*	
3	RASHODI POSLOVANJA	0,00	5.850,64	
31	RASHODI ZA ZAPOSLENE	0,00	5.850,64	
3111	PLAĆE ZA REDOVAN RAD		5.022,00	
3132	DOPRINOSI ZA OBVEZNO ZDRAVSTVENO OSIGURANJE		828,64	
51	*Državni proračun*	*0,00*	*801,65*	
3	RASHODI POSLOVANJA	0,00	801,65	
31	RASHODI ZA ZAPOSLENE	0,00	801,65	
3132	DOPRINOSI ZA OBVEZNO ZDRAVSTVENO OSIGURANJE		801,65	
54	*Pomoći iz inozemstva*	*0,00*	*5.674,50*	
3	RASHODI POSLOVANJA	0,00	5.674,50	
31	RASHODI ZA ZAPOSLENE	0,00	5.674,50	
3111	PLAĆE ZA REDOVAN RAD		5.674,50	
K430634	Projekt OŠ Pakoštane - NPOO	0,00	11.562,50	
54	*Pomoći iz inozemstva*	*0,00*	*11.562,50*	
4	RASHODI ZA NABAVU NEFINANCIJSKE IMOVINE	0,00	11.562,50	
42	RASHODI ZA NABAVU PROIZVEDENE DUGOTRAJNE IMOVINE	0,00	11.562,50	
4264	OSTALA NEMATERIJALNA PROIZVEDENA IMOVINA		11.562,50	

ZADARSKA ŽUPANIJA
OŠ FRANKA LISICE POLAČA

IZVJEŠTAJ PO PROGRAMSKOJ KLASIFIKACIJI

Brojčana oznaka i naziv			Rebalans 2025.	Izvršenje I-XII 2025.	Izvršenje / Reb. 2025.
030		UPRAVNI ODJEL ZA OBRAZOVANJE, KULTURU I ŠPORT	824.234,97	949.145,56	115,15
03004		OSNOVNOŠKOLSKO OBRAZOVANJE	824.234,97	949.145,56	115,15
11		*Opći prihodi i primici*	*0,00*	*10.905,89*	
12		*Višak/manjak prihoda - ZŽ*	*0,00*	*24.587,44*	
31		*Vlastiti prihodi - korisnici*	*5.250,00*	*1.323,70*	*25,21*
41		*Prihodi za posebne namjene*	*300,00*	*0,00*	*0,00*
42		*Višak/manjak prihoda korisnici*	*1.754,32*	*1.052,18*	*59,98*
45		*F.P. i dod. udio u por. na dohodak*	*85.680,65*	*145.544,10*	*169,87*
51		*Državni proračun*	*728.450,00*	*760.665,25*	*104,42*
53		*Proračun JLS*	*2.800,00*	*0,00*	*0,00*
54		*Pomoći iz inozemstva*	*0,00*	*5.067,00*	
2202		Osnovno školstvo - standard	768.780,65	885.906,76	115,24
A220201		Djelatnost osnovnih škola	85.680,65	111.152,92	129,73
12		*Višak/manjak prihoda - ZŽ*	*0,00*	*16.005,53*	
3		RASHODI POSLOVANJA	0,00	16.005,53	
32		MATERIJALNI RASHODI	0,00	16.005,53	
3223		ENERGIJA		2.321,93	
3235		ZAKUPNINE I NAJAMNINE		13.683,60	
45		*F.P. i dod. udio u por. na dohodak*	*85.680,65*	*95.147,39*	*111,05*
3		RASHODI POSLOVANJA	85.680,65	95.147,39	111,05
32		MATERIJALNI RASHODI	85.310,65	94.924,11	111,27
3211		SLUŽBENA PUTOVANJA		2.844,55	109,41
3213		STRUČNO USAVRŠAVANJE ZAPOSLENIKA		50,00	16,67
3221		UREDSKI MATERIJAL I OSTALI MATERIJALNI RASHODI		1.008,20	67,21
3222		MATERIJAL I SIROVINE		3.430,91	118,31
3223		ENERGIJA		13.258,40	103,13
3224		MATERIJAL I DIJELOVI ZA TEKUĆE I INVEST.ODRŽAVANJE		1.537,09	96,07
3225		SITNI INVENTAR I AUTOGUME		0,00	0,00
3227		SLUŽBENA, RADNA I ZAŠTITNA ODJEĆA I OBUĆA		68,50	45,67
3231		USLUGE TELEFONA, INTERNETA, POŠTE I PRIJEVOZA		1.387,13	92,48
3232		USLUGE TEKUĆEG I INVESTICIJSKOG ODRŽAVANJA		2.466,34	88,08
3233		USLUGE PROMIDŽBE I INFORMIRANJA		968,85	
3234		KOMUNALNE USLUGE		4.287,62	96,04
3235		ZAKUPNINE I NAJAMNINE		57.694,43	120,32
3236		ZDRAVSTVENE I VETERINARSKE USLUGE		1.393,75	79,19
3238		RAČUNALNE USLUGE		3.297,08	99,91
3292		PREMIJE OSIGURANJA		186,94	62,31
3293		REPREZENTACIJA		559,92	79,99
3294		ČLANARINE		220,00	122,22
3299		OSTALI NESPOMENUTI RASHODI POSLOVANJA		264,40	176,27
34		FINANCIJSKI RASHODI	370,00	223,28	60,35
3431		BANKARSKE USLUGE I USLUGE PLATNOG PROMETA		216,52	61,86
3433		ZATEZNE KAMATE		6,76	33,80
K220202		Nabava proizvedene dugotrajne imovine	0,00	43.655,58	
45		*F.P. i dod. udio u por. na dohodak*	*0,00*	*43.655,58*	
4		RASHODI ZA NABAVU NEFINANCIJSKE IMOVINE	0,00	43.655,58	
45		RASHODI ZA DODATNA ULAGANJA NA NEFINANCIJSKOJ IMOVINI	0,00	43.655,58	
4511		DODATNA ULAGANJA NA GRAĐ. OBJEKTIMA		43.655,58	
T220203		Hitne intervencije u osnovnim školama	0,00	9.661,13	
12		*Višak/manjak prihoda - ZŽ*	*0,00*	*2.920,00*	
3		RASHODI POSLOVANJA	0,00	2.920,00	
32		MATERIJALNI RASHODI	0,00	2.920,00	
3232		USLUGE TEKUĆEG I INVESTICIJSKOG ODRŽAVANJA		2.570,00	
3237		INTELEKTUALNE I OSOBNE USLUGE		350,00	
45		*F.P. i dod. udio u por. na dohodak*	*0,00*	*6.741,13*	

ZADARSKA ŽUPANIJA
OŠ FRANKA LISICE POLAČA

IZVJEŠTAJ PO PROGRAMSKOJ KLASIFIKACIJI

Brojčana oznaka i naziv		Rebalans 2025.	Izvršenje I-XII 2025.	Izvršenje / Reb. 2025.
3	RASHODI POSLOVANJA	0,00	6.741,13	
32	MATERIJALNI RASHODI	0,00	6.741,13	
3232	USLUGE TEKUĆEG I INVESTICIJSKOG ODRŽAVANJA		5.399,88	
3237	INTELEKTUALNE I OSOBNE USLUGE		1.341,25	
A220204	Administracija i upravljanje	683.100,00	721.437,13	105,61
51	*Državni proračun*	*683.100,00*	*721.437,13*	*105,61*
3	RASHODI POSLOVANJA	683.100,00	721.437,13	105,61
31	RASHODI ZA ZAPOSLENE	653.800,00	695.514,86	106,38
3111	PLAĆE ZA REDOVAN RAD		579.482,55	107,31
3121	OSTALI RASHODI ZA ZAPOSLENE		24.488,78	85,03
3132	DOPRINOSI ZA OBVEZNO ZDRAVSTVENO OSIGURANJE		91.543,53	107,70
32	MATERIJALNI RASHODI	29.300,00	25.922,27	88,47
3212	NAKNADE ZA PRIJEVOZ,ZA RAD NA TERENU I ODVOJENI ŽIVOT		23.620,27	87,48
3295	PRISTOJBE I NAKNADE		2.302,00	100,09
2203	Osnovno školstvo - iznad standarda	55.454,32	48.223,92	86,96
A220301	Javne potrebe u prosvjeti-korisnici	0,00	1.699,99	
11	*Opći prihodi i primici*	*0,00*	*1.699,99*	
3	RASHODI POSLOVANJA	0,00	1.699,99	
32	MATERIJALNI RASHODI	0,00	1.699,99	
3299	OSTALI NESPOMENUTI RASHODI POSLOVANJA		1.699,99	
T220302	Projektna dokumentacija - Javne potrebe	0,00	1.275,00	
11	*Opći prihodi i primici*	*0,00*	*1.275,00*	
4	RASHODI ZA NABAVU NEFINANCIJSKE IMOVINE	0,00	1.275,00	
42	RASHODI ZA NABAVU PROIZVEDENE DUGOTRAJNE IMOVINE	0,00	1.275,00	
4264	OSTALA NEMATERIJALNA PROIZVEDENA IMOVINA		1.275,00	
T220303	Kapitalna ulaganja u osnovnim školama	0,00	3.435,55	
11	*Opći prihodi i primici*	*0,00*	*3.435,55*	
4	RASHODI ZA NABAVU NEFINANCIJSKE IMOVINE	0,00	3.435,55	
42	RASHODI ZA NABAVU PROIZVEDENE DUGOTRAJNE IMOVINE	0,00	3.435,55	
4221	UREDSKA OPREMA I NAMJEŠTAJ		3.435,55	
A220304	Podizanje kvalitete i standarda u školstvu	11.054,32	2.859,42	25,87
31	*Vlastiti prihodi - korisnici*	*5.250,00*	*1.323,70*	*25,21*
3	RASHODI POSLOVANJA	3.250,00	787,00	24,22
32	MATERIJALNI RASHODI	3.250,00	787,00	24,22
3224	MATERIJAL I DIJELOVI ZA TEKUĆE I INVEST.ODRŽAVANJE		0,00	0,00
3225	SITNI INVENTAR I AUTOGUME		527,00	105,40
3237	INTELEKTUALNE I OSOBNE USLUGE		0,00	0,00
3299	OSTALI NESPOMENUTI RASHODI POSLOVANJA		260,00	37,14
4	RASHODI ZA NABAVU NEFINANCIJSKE IMOVINE	2.000,00	536,70	26,84
42	RASHODI ZA NABAVU PROIZVEDENE DUGOTRAJNE IMOVINE	2.000,00	536,70	26,84
4221	UREDSKA OPREMA I NAMJEŠTAJ		536,70	26,84
41	*Prihodi za posebne namjene*	*300,00*	*0,00*	*0,00*
3	RASHODI POSLOVANJA	300,00	0,00	0,00
32	MATERIJALNI RASHODI	300,00	0,00	0,00
3232	USLUGE TEKUĆEG I INVESTICIJSKOG ODRŽAVANJA		0,00	0,00
42	*Višak/manjak prihoda korisnici*	*1.754,32*	*1.052,18*	*59,98*
3	RASHODI POSLOVANJA	1.178,07	475,93	40,40
32	MATERIJALNI RASHODI	1.178,07	475,93	40,40
3222	MATERIJAL I SIROVINE		389,97	
3225	SITNI INVENTAR I AUTOGUME		0,00	0,00
3299	OSTALI NESPOMENUTI RASHODI POSLOVANJA		85,96	13,20
4	RASHODI ZA NABAVU NEFINANCIJSKE IMOVINE	576,25	576,25	100,00
42	RASHODI ZA NABAVU PROIZVEDENE DUGOTRAJNE IMOVINE	576,25	576,25	100,00
4221	UREDSKA OPREMA I NAMJEŠTAJ		576,25	100,00
51	*Državni proračun*	*950,00*	*483,54*	*50,90*
3	RASHODI POSLOVANJA	600,00	86,26	14,38

ZADARSKA ŽUPANIJA
OŠ FRANKA LISICE POLAČA

IZVJEŠTAJ PO PROGRAMSKOJ KLASIFIKACIJI

Brojčana oznaka i naziv		Rebalans 2025.	Izvršenje I-XII 2025.	Izvršenje / Reb. 2025.
32	MATERIJALNI RASHODI	600,00	86,26	14,38
3296	TROŠKOVI SUDSKIH POSTUPAKA		86,26	28,75
3299	OSTALI NESPOMENUTI RASHODI POSLOVANJA		0,00	0,00
4	RASHODI ZA NABAVU NEFINANCIJSKE IMOVINE	350,00	397,28	113,51
42	RASHODI ZA NABAVU PROIZVEDENE DUGOTRAJNE IMOVINE	350,00	397,28	113,51
4241	KNJIGE		397,28	113,51
53	*Proračun JLS*	*2.800,00*	*0,00*	*0,00*
3	RASHODI POSLOVANJA	800,00	0,00	0,00
32	MATERIJALNI RASHODI	800,00	0,00	0,00
3221	UREDSKI MATERIJAL I OSTALI MATERIJALNI RASHODI		0,00	0,00
3222	MATERIJAL I SIROVINE		0,00	0,00
4	RASHODI ZA NABAVU NEFINANCIJSKE IMOVINE	2.000,00	0,00	0,00
45	RASHODI ZA DODATNA ULAGANJA NA NEFINANCIJSKOJ IMOVINI	2.000,00	0,00	0,00
4511	DODATNA ULAGANJA NA GRAĐ. OBJEKTIMA		0,00	0,00
A220327	Udžbenici	9.100,00	8.032,05	88,26
51	*Državni proračun*	*9.100,00*	*8.032,05*	*88,26*
4	RASHODI ZA NABAVU NEFINANCIJSKE IMOVINE	9.100,00	8.032,05	88,26
42	RASHODI ZA NABAVU PROIZVEDENE DUGOTRAJNE IMOVINE	9.100,00	8.032,05	88,26
4241	KNJIGE		8.032,05	88,26
A220333	Prehrana za učenike	35.000,00	29.745,26	84,99
51	*Državni proračun*	*35.000,00*	*29.745,26*	*84,99*
3	RASHODI POSLOVANJA	35.000,00	29.745,26	84,99
32	MATERIJALNI RASHODI	35.000,00	29.745,26	84,99
3222	MATERIJAL I SIROVINE		29.745,26	84,99
A220334	Zalihe menstrualnih higijenskih potrepština	300,00	299,50	99,83
51	*Državni proračun*	*300,00*	*299,50*	*99,83*
3	RASHODI POSLOVANJA	300,00	299,50	99,83
38	RASHODI ZA DONACIJE, KAZNE, NAKNADE ŠTETA I KAP. POMOĆI	300,00	299,50	99,83
3812	TEKUĆE DONACIJE U NARAVI		299,50	99,83
A220337	Rad s darovitim i visoko motiviranim učenicima OŠ	0,00	877,15	
11	*Opći prihodi i primici*	*0,00*	*877,15*	
3	RASHODI POSLOVANJA	0,00	877,15	
32	MATERIJALNI RASHODI	0,00	877,15	
3235	ZAKUPNINE I NAJAMNINE		54,40	
3237	INTELEKTUALNE I OSOBNE USLUGE		822,75	
4306	Nacionalni EU projekti	0,00	15.014,88	
T430603	Inkluzija – korak bliže društvu bez prepreka faza V.	0,00	15.014,88	
11	*Opći prihodi i primici*	*0,00*	*3.618,20*	
3	RASHODI POSLOVANJA	0,00	3.618,20	
31	RASHODI ZA ZAPOSLENE	0,00	3.618,20	
3111	PLAĆE ZA REDOVAN RAD		2.163,00	
3121	OSTALI RASHODI ZA ZAPOSLENE		930,00	
3132	DOPRINOSI ZA OBVEZNO ZDRAVSTVENO OSIGURANJE		525,20	
12	*Višak/manjak prihoda - ZŽ*	*0,00*	*5.661,91*	
3	RASHODI POSLOVANJA	0,00	5.661,91	
31	RASHODI ZA ZAPOSLENE	0,00	5.661,91	
3111	PLAĆE ZA REDOVAN RAD		4.860,00	
3132	DOPRINOSI ZA OBVEZNO ZDRAVSTVENO OSIGURANJE		801,91	
51	*Državni proračun*	*0,00*	*667,77*	
3	RASHODI POSLOVANJA	0,00	667,77	
31	RASHODI ZA ZAPOSLENE	0,00	667,77	
3132	DOPRINOSI ZA OBVEZNO ZDRAVSTVENO OSIGURANJE		667,77	
54	*Pomoći iz inozemstva*	*0,00*	*5.067,00*	
3	RASHODI POSLOVANJA	0,00	5.067,00	
31	RASHODI ZA ZAPOSLENE	0,00	5.067,00	
3111	PLAĆE ZA REDOVAN RAD		5.067,00	

ZADARSKA ŽUPANIJA
OŠ POLIČNIK

IZVJEŠTAJ PO PROGRAMSKOJ KLASIFIKACIJI

Brojčana oznaka i naziv		Rebalans 2025.	Izvršenje I-XII 2025.	Izvršenje / Reb. 2025.
030	UPRAVNI ODJEL ZA OBRAZOVANJE, KULTURU I ŠPORT	1.076.432,74	1.446.114,76	134,34
03004	OSNOVNOŠKOLSKO OBRAZOVANJE	1.076.432,74	1.446.114,76	134,34
11	*Opći prihodi i primici*	*0,00*	*17.283,84*	
12	*Višak/manjak prihoda - ZŽ*	*0,00*	*24.347,68*	
31	*Vlastiti prihodi - korisnici*	*17.200,00*	*8.138,11*	*47,31*
41	*Prihodi za posebne namjene*	*3.450,00*	*2.739,41*	*79,40*
42	*Višak/manjak prihoda korisnici*	*11.814,47*	*4.324,70*	*36,61*
45	*F.P. i dod. udio u por. na dohodak*	*117.328,32*	*134.175,04*	*114,36*
51	*Državni proračun*	*884.900,00*	*1.218.622,23*	*137,71*
53	*Proračun JLS*	*41.739,95*	*29.029,65*	*69,55*
54	*Pomoći iz inozemstva*	*0,00*	*7.454,10*	
2202	Osnovno školstvo - standard	933.828,32	1.301.314,23	139,35
A220201	Djelatnost osnovnih škola	117.328,32	141.686,17	120,76
12	*Višak/manjak prihoda - ZŽ*	*0,00*	*9.704,46*	
3	RASHODI POSLOVANJA	0,00	9.704,46	
32	MATERIJALNI RASHODI	0,00	9.704,46	
3223	ENERGIJA		1.978,66	
3235	ZAKUPNINE I NAJAMNINE		7.725,80	
45	*F.P. i dod. udio u por. na dohodak*	*117.328,32*	*131.981,71*	*112,49*
3	RASHODI POSLOVANJA	117.328,32	131.981,71	112,49
32	MATERIJALNI RASHODI	117.258,32	131.981,71	112,56
3211	SLUŽBENA PUTOVANJA		2.338,23	77,94
3213	STRUČNO USAVRŠAVANJE ZAPOSLENIKA		460,00	92,00
3214	OSTALE NAKNADE TROŠKOVA ZAPOSLENIMA		1.848,11	123,21
3221	UREDSKI MATERIJAL I OSTALI MATERIJALNI RASHODI		8.809,20	88,76
3222	MATERIJAL I SIROVINE		109,09	16,78
3223	ENERGIJA		30.790,96	99,75
3224	MATERIJAL I DIJELOVI ZA TEKUĆE I INVEST.ODRŽAVANJE		3.662,31	129,64
3225	SITNI INVENTAR I AUTOGUME		1.592,56	159,26
3227	SLUŽBENA, RADNA I ZAŠTITNA ODJEĆA I OBUĆA		1.191,00	119,10
3231	USLUGE TELEFONA, INTERNETA, POŠTE I PRIJEVOZA		1.394,62	92,97
3232	USLUGE TEKUĆEG I INVESTICIJSKOG ODRŽAVANJA		2.808,42	122,11
3234	KOMUNALNE USLUGE		6.588,03	106,26
3235	ZAKUPNINE I NAJAMNINE		65.216,66	130,43
3236	ZDRAVSTVENE I VETERINARSKE USLUGE		2.108,16	91,66
3237	INTELEKTUALNE I OSOBNE USLUGE		534,81	53,48
3238	RAČUNALNE USLUGE		1.426,19	95,08
3239	OSTALE USLUGE		163,36	65,34
3292	PREMIJE OSIGURANJA		309,66	51,61
3294	ČLANARINE		205,00	85,42
3299	OSTALI NESPOMENUTI RASHODI POSLOVANJA		425,34	425,34
34	FINANCIJSKI RASHODI	70,00	0,00	0,00
3431	BANKARSKE USLUGE I USLUGE PLATNOG PROMETA		0,00	0,00
T220203	Hitne intervencije u osnovnim školama	0,00	5.792,83	
12	*Višak/manjak prihoda - ZŽ*	*0,00*	*3.599,50*	
3	RASHODI POSLOVANJA	0,00	3.599,50	
32	MATERIJALNI RASHODI	0,00	3.599,50	
3224	MATERIJAL I DIJELOVI ZA TEKUĆE I INVEST.ODRŽAVANJE		1.645,35	
3232	USLUGE TEKUĆEG I INVESTICIJSKOG ODRŽAVANJA		1.954,15	
45	*F.P. i dod. udio u por. na dohodak*	*0,00*	*2.193,33*	
3	RASHODI POSLOVANJA	0,00	2.193,33	
32	MATERIJALNI RASHODI	0,00	2.193,33	
3232	USLUGE TEKUĆEG I INVESTICIJSKOG ODRŽAVANJA		2.193,33	
A220204	Administracija i upravljanje	816.500,00	1.153.835,23	141,31
51	*Državni proračun*	*816.500,00*	*1.153.835,23*	*141,31*

ZADARSKA ŽUPANIJA
OŠ POLIČNIK

IZVJEŠTAJ PO PROGRAMSKOJ KLASIFIKACIJI

Brojčana oznaka i naziv		Rebalans 2025.	Izvršenje I-XII 2025.	Izvršenje / Reb. 2025.
3	RASHODI POSLOVANJA	816.500,00	1.153.835,23	141,31
31	RASHODI ZA ZAPOSLENE	765.500,00	1.117.571,85	145,99
3111	PLAĆE ZA REDOVAN RAD		917.875,98	142,31
3121	OSTALI RASHODI ZA ZAPOSLENE		48.263,82	160,88
3132	DOPRINOSI ZA OBVEZNO ZDRAVSTVENO OSIGURANJE		151.432,05	167,33
32	MATERIJALNI RASHODI	51.000,00	36.263,38	71,10
3212	NAKNADE ZA PRIJEVOZ,ZA RAD NA TERENU I ODVOJENI ŽIVOT		30.358,88	67,46
3295	PRISTOJBE I NAKNADE		5.904,50	98,41
2203	Osnovno školstvo - iznad standarda	142.604,42	112.236,95	78,71
A220301	Javne potrebe u prosvjeti-korisnici	0,00	799,49	
11	*Opći prihodi i primici*	*0,00*	*799,49*	
3	RASHODI POSLOVANJA	0,00	799,49	
32	MATERIJALNI RASHODI	0,00	799,49	
3299	OSTALI NESPOMENUTI RASHODI POSLOVANJA		799,49	
T220302	Projektna dokumentacija - Javne potrebe	0,00	2.587,50	
11	*Opći prihodi i primici*	*0,00*	*2.587,50*	
4	RASHODI ZA NABAVU NEFINANCIJSKE IMOVINE	0,00	2.587,50	
42	RASHODI ZA NABAVU PROIZVEDENE DUGOTRAJNE IMOVINE	0,00	2.587,50	
4264	OSTALA NEMATERIJALNA PROIZVEDENA IMOVINA		2.587,50	
A220304	Podizanje kvalitete i standarda u školstvu	73.140,60	44.117,33	60,32
31	*Vlastiti prihodi - korisnici*	*17.200,00*	*8.138,11*	*47,31*
3	RASHODI POSLOVANJA	15.200,00	8.138,11	53,54
32	MATERIJALNI RASHODI	15.200,00	8.138,11	53,54
3211	SLUŽBENA PUTOVANJA		0,00	0,00
3221	UREDSKI MATERIJAL I OSTALI MATERIJALNI RASHODI		685,40	22,85
3224	MATERIJAL I DIJELOVI ZA TEKUĆE I INVEST.ODRŽAVANJE		1.662,25	83,11
3225	SITNI INVENTAR I AUTOGUME		786,82	39,34
3232	USLUGE TEKUĆEG I INVESTICIJSKOG ODRŽAVANJA		3.082,34	102,74
3234	KOMUNALNE USLUGE		0,00	0,00
3235	ZAKUPNINE I NAJAMNINE		0,00	0,00
3293	REPREZENTACIJA		0,00	0,00
3299	OSTALI NESPOMENUTI RASHODI POSLOVANJA		1.921,30	192,13
4	RASHODI ZA NABAVU NEFINANCIJSKE IMOVINE	2.000,00	0,00	0,00
42	RASHODI ZA NABAVU PROIZVEDENE DUGOTRAJNE IMOVINE	2.000,00	0,00	0,00
4221	UREDSKA OPREMA I NAMJEŠTAJ		0,00	0,00
41	*Prihodi za posebne namjene*	*1.450,00*	*545,00*	*37,59*
3	RASHODI POSLOVANJA	1.250,00	545,00	43,60
32	MATERIJALNI RASHODI	1.250,00	545,00	43,60
3232	USLUGE TEKUĆEG I INVESTICIJSKOG ODRŽAVANJA		0,00	0,00
3299	OSTALI NESPOMENUTI RASHODI POSLOVANJA		545,00	77,86
4	RASHODI ZA NABAVU NEFINANCIJSKE IMOVINE	200,00	0,00	0,00
42	RASHODI ZA NABAVU PROIZVEDENE DUGOTRAJNE IMOVINE	200,00	0,00	0,00
4241	KNJIGE		0,00	0,00
42	*Višak/manjak prihoda korisnici*	*10.350,65*	*4.324,70*	*41,78*
3	RASHODI POSLOVANJA	7.350,65	4.324,70	58,83
32	MATERIJALNI RASHODI	7.350,65	4.324,70	58,83
3221	UREDSKI MATERIJAL I OSTALI MATERIJALNI RASHODI		1.771,22	69,82
3224	MATERIJAL I DIJELOVI ZA TEKUĆE I INVEST.ODRŽAVANJE		1.412,83	49,50
3225	SITNI INVENTAR I AUTOGUME		402,28	41,94
3232	USLUGE TEKUĆEG I INVESTICIJSKOG ODRŽAVANJA		738,37	73,84
4	RASHODI ZA NABAVU NEFINANCIJSKE IMOVINE	3.000,00	0,00	0,00
42	RASHODI ZA NABAVU PROIZVEDENE DUGOTRAJNE IMOVINE	3.000,00	0,00	0,00
4221	UREDSKA OPREMA I NAMJEŠTAJ		0,00	0,00
4226	SPORTSKA I GLAZBENA OPREMA		0,00	0,00
51	*Državni proračun*	*2.400,00*	*2.079,87*	*86,66*
3	RASHODI POSLOVANJA	2.100,00	1.659,87	79,04

ZADARSKA ŽUPANIJA
OŠ POLIČNIK

IZVJEŠTAJ PO PROGRAMSKOJ KLASIFIKACIJI

Brojčana oznaka i naziv		Rebalans 2025.	Izvršenje I-XII 2025.	Izvršenje / Reb. 2025.
32	MATERIJALNI RASHODI	1.100,00	946,67	86,06
3221	UREDSKI MATERIJAL I OSTALI MATERIJALNI RASHODI		920,13	92,01
3296	TROŠKOVI SUDSKIH POSTUPAKA		26,54	26,54
37	NAKNADE GRAĐANIMA I KUĆANSTVIMA NA TEMELJU OSIGURANJA I DRUGE NAKNADE	1.000,00	713,20	71,32
3722	NAKNADE GRAĐANIMA I KUĆANSTVIMA U NARAVI		713,20	71,32
4	RASHODI ZA NABAVU NEFINANCIJSKE IMOVINE	300,00	420,00	140,00
42	RASHODI ZA NABAVU PROIZVEDENE DUGOTRAJNE IMOVINE	300,00	420,00	140,00
4241	KNJIGE		420,00	140,00
53	*Proračun JLS*	*41.739,95*	*29.029,65*	*69,55*
3	RASHODI POSLOVANJA	33.500,00	23.652,51	70,60
32	MATERIJALNI RASHODI	16.500,00	4.008,44	24,29
3232	USLUGE TEKUĆEG I INVESTICIJSKOG ODRŽAVANJA		0,00	0,00
3234	KOMUNALNE USLUGE		2.808,44	93,61
3293	REPREZENTACIJA		0,00	0,00
3299	OSTALI NESPOMENUTI RASHODI POSLOVANJA		1.200,00	40,00
37	NAKNADE GRAĐANIMA I KUĆANSTVIMA NA TEMELJU OSIGURANJA I DRUGE NAKNADE	17.000,00	19.644,07	115,55
3722	NAKNADE GRAĐANIMA I KUĆANSTVIMA U NARAVI		19.644,07	115,55
4	RASHODI ZA NABAVU NEFINANCIJSKE IMOVINE	8.239,95	5.377,14	65,26
42	RASHODI ZA NABAVU PROIZVEDENE DUGOTRAJNE IMOVINE	8.239,95	5.377,14	65,26
4221	UREDSKA OPREMA I NAMJEŠTAJ		3.239,95	100,00
4223	OPREMA ZA ODRŽAVANJE I ZAŠTITU		2.137,19	
4226	SPORTSKA I GLAZBENA OPREMA		0,00	0,00
A220306	Školska kuhinja i kantina	3.463,82	2.194,41	63,35
41	*Prihodi za posebne namjene*	*2.000,00*	*2.194,41*	*109,72*
3	RASHODI POSLOVANJA	2.000,00	2.194,41	109,72
32	MATERIJALNI RASHODI	2.000,00	2.194,41	109,72
3222	MATERIJAL I SIROVINE		2.194,41	109,72
42	*Višak/manjak prihoda korisnici*	*1.463,82*	*0,00*	*0,00*
3	RASHODI POSLOVANJA	1.463,82	0,00	0,00
32	MATERIJALNI RASHODI	1.463,82	0,00	0,00
3222	MATERIJAL I SIROVINE		0,00	0,00
A220327	Udžbenici	17.000,00	14.910,57	87,71
51	*Državni proračun*	*17.000,00*	*14.910,57*	*87,71*
4	RASHODI ZA NABAVU NEFINANCIJSKE IMOVINE	17.000,00	14.910,57	87,71
42	RASHODI ZA NABAVU PROIZVEDENE DUGOTRAJNE IMOVINE	17.000,00	14.910,57	87,71
4241	KNJIGE		14.910,57	87,71
A220331	Projekt e-škole	0,00	730,02	
11	*Opći prihodi i primici*	*0,00*	*730,02*	
3	RASHODI POSLOVANJA	0,00	730,02	
32	MATERIJALNI RASHODI	0,00	730,02	
3237	INTELEKTUALNE I OSOBNE USLUGE		730,02	
A220333	Prehrana za učenike	49.000,00	46.444,95	94,79
51	*Državni proračun*	*49.000,00*	*46.444,95*	*94,79*
3	RASHODI POSLOVANJA	49.000,00	46.444,95	94,79
32	MATERIJALNI RASHODI	49.000,00	46.444,95	94,79
3222	MATERIJAL I SIROVINE		46.444,95	94,79
A220334	Zalihe menstrualnih higijenskih potrepština	0,00	452,68	
51	*Državni proračun*	*0,00*	*452,68*	
3	RASHODI POSLOVANJA	0,00	452,68	
38	RASHODI ZA DONACIJE, KAZNE, NAKNADE ŠTETA I KAP. POMOĆI	0,00	452,68	
3812	TEKUĆE DONACIJE U NARAVI		452,68	
4306	Nacionalni EU projekti	0,00	32.563,58	
T430603	Inkluzija – korak bliže društvu bez prepreka faza V.	0,00	32.563,58	
11	*Opći prihodi i primici*	*0,00*	*13.166,83*	
3	RASHODI POSLOVANJA	0,00	13.166,83	
31	RASHODI ZA ZAPOSLENE	0,00	12.113,77	

ZADARSKA ŽUPANIJA
OŠ POLIČNIK

IZVJEŠTAJ PO PROGRAMSKOJ KLASIFIKACIJI

Brojčana oznaka i naziv			Rebalans 2025.	Izvršenje I-XII 2025.	Izvršenje / Reb. 2025.
	3111	PLAĆE ZA REDOVAN RAD		8.944,34	
	3121	OSTALI RASHODI ZA ZAPOSLENE		1.745,00	
	3132	DOPRINOSI ZA OBVEZNO ZDRAVSTVENO OSIGURANJE		1.424,43	
	32	MATERIJALNI RASHODI	0,00	1.053,06	
	3212	NAKNADE ZA PRIJEVOZ,ZA RAD NA TERENU I ODVOJENI ŽIVOT		1.053,06	
12		*Višak/manjak prihoda - ZŽ*	*0,00*	*11.043,72*	
	3	RASHODI POSLOVANJA	0,00	11.043,72	
	31	RASHODI ZA ZAPOSLENE	0,00	11.043,72	
	3111	PLAĆE ZA REDOVAN RAD		9.151,36	
	3132	DOPRINOSI ZA OBVEZNO ZDRAVSTVENO OSIGURANJE		1.892,36	
51		*Državni proračun*	*0,00*	*898,93*	
	3	RASHODI POSLOVANJA	0,00	898,93	
	31	RASHODI ZA ZAPOSLENE	0,00	898,93	
	3132	DOPRINOSI ZA OBVEZNO ZDRAVSTVENO OSIGURANJE		898,93	
54		*Pomoći iz inozemstva*	*0,00*	*7.454,10*	
	3	RASHODI POSLOVANJA	0,00	7.454,10	
	31	RASHODI ZA ZAPOSLENE	0,00	7.454,10	
	3111	PLAĆE ZA REDOVAN RAD		7.454,10	

ZADARSKA ŽUPANIJA
OŠ BRAĆA RIBAR POSEDARJE

IZVJEŠTAJ PO PROGRAMSKOJ KLASIFIKACIJI

Brojčana oznaka i naziv		Rebalans 2025.	Izvršenje I-XII 2025.	Izvršenje / Reb. 2025.
030	UPRAVNI ODJEL ZA OBRAZOVANJE, KULTURU I ŠPORT	1.287.120,54	1.713.528,68	133,13
03004	OSNOVNOŠKOLSKO OBRAZOVANJE	1.287.120,54	1.713.528,68	133,13
11	*Opći prihodi i primici*	*0,00*	*24.088,89*	
12	*Višak/manjak prihoda - ZŽ*	*0,00*	*59.314,59*	
31	*Vlastiti prihodi - korisnici*	*21.300,00*	*13.886,36*	*65,19*
41	*Prihodi za posebne namjene*	*3.000,00*	*1.494,10*	*49,80*
42	*Višak/manjak prihoda korisnici*	*8.746,80*	*4.352,33*	*49,76*
45	*F.P. i dod. udio u por. na dohodak*	*148.922,83*	*187.821,64*	*126,12*
51	*Državni proračun*	*1.101.150,91*	*1.402.115,14*	*127,33*
53	*Proračun JLS*	*4.000,00*	*624,58*	*15,61*
54	*Pomoći iz inozemstva*	*0,00*	*19.831,05*	
2202	Osnovno školstvo - standard	1.153.022,83	1.535.090,08	133,14
A220201	Djelatnost osnovnih škola	148.922,83	174.727,40	117,33
12	*Višak/manjak prihoda - ZŽ*	*0,00*	*22.260,36*	
3	RASHODI POSLOVANJA	0,00	22.260,36	
32	MATERIJALNI RASHODI	0,00	22.260,36	
3235	ZAKUPNINE I NAJAMNINE		22.260,36	
45	*F.P. i dod. udio u por. na dohodak*	*148.922,83*	*152.467,04*	*102,38*
3	RASHODI POSLOVANJA	148.922,83	152.467,04	102,38
32	MATERIJALNI RASHODI	148.902,83	152.447,12	102,38
3211	SLUŽBENA PUTOVANJA		1.000,00	100,00
3214	OSTALE NAKNADE TROŠKOVA ZAPOSLENIMA		225,20	100,00
3221	UREDSKI MATERIJAL I OSTALI MATERIJALNI RASHODI		4.000,00	100,00
3222	MATERIJAL I SIROVINE		3.000,00	100,00
3223	ENERGIJA		27.202,16	95,94
3224	MATERIJAL I DIJELOVI ZA TEKUĆE I INVEST.ODRŽAVANJE		1.395,29	99,66
3231	USLUGE TELEFONA, INTERNETA, POŠTE I PRIJEVOZA		2.256,96	90,28
3232	USLUGE TEKUĆEG I INVESTICIJSKOG ODRŽAVANJA		5.482,56	182,75
3234	KOMUNALNE USLUGE		5.077,37	101,55
3235	ZAKUPNINE I NAJAMNINE		93.893,83	101,32
3236	ZDRAVSTVENE I VETERINARSKE USLUGE		5.435,30	135,88
3238	RAČUNALNE USLUGE		3.000,00	100,00
3292	PREMIJE OSIGURANJA		238,45	46,07
3294	ČLANARINE		180,00	100,00
3299	OSTALI NESPOMENUTI RASHODI POSLOVANJA		60,00	100,00
34	FINANCIJSKI RASHODI	20,00	19,92	99,60
3431	BANKARSKE USLUGE I USLUGE PLATNOG PROMETA		19,92	99,60
K220202	Nabava proizvedene dugotrajne imovine	0,00	10.700,00	
45	*F.P. i dod. udio u por. na dohodak*	*0,00*	*10.700,00*	
4	RASHODI ZA NABAVU NEFINANCIJSKE IMOVINE	0,00	10.700,00	
45	RASHODI ZA DODATNA ULAGANJA NA NEFINANCIJSKOJ IMOVINI	0,00	10.700,00	
4511	DODATNA ULAGANJA NA GRAĐ. OBJEKTIMA		10.700,00	
T220203	Hitne intervencije u osnovnim školama	0,00	29.146,88	
12	*Višak/manjak prihoda - ZŽ*	*0,00*	*4.492,28*	
3	RASHODI POSLOVANJA	0,00	4.492,28	
32	MATERIJALNI RASHODI	0,00	4.492,28	
3224	MATERIJAL I DIJELOVI ZA TEKUĆE I INVEST.ODRŽAVANJE		2.257,29	
3232	USLUGE TEKUĆEG I INVESTICIJSKOG ODRŽAVANJA		1.297,49	
3237	INTELEKTUALNE I OSOBNE USLUGE		937,50	
45	*F.P. i dod. udio u por. na dohodak*	*0,00*	*24.654,60*	
3	RASHODI POSLOVANJA	0,00	24.654,60	
32	MATERIJALNI RASHODI	0,00	24.654,60	
3232	USLUGE TEKUĆEG I INVESTICIJSKOG ODRŽAVANJA		23.279,60	
3237	INTELEKTUALNE I OSOBNE USLUGE		1.375,00	
A220204	Administracija i upravljanje	1.004.100,00	1.320.515,80	131,51

ZADARSKA ŽUPANIJA
OŠ BRAĆA RIBAR POSEDARJE

IZVJEŠTAJ PO PROGRAMSKOJ KLASIFIKACIJI

Brojčana oznaka i naziv		Rebalans 2025.	Izvršenje I-XII 2025.	Izvršenje / Reb. 2025.
51	*Državni proračun*	*1.004.100,00*	*1.320.515,80*	*131,51*
3	RASHODI POSLOVANJA	1.004.100,00	1.320.515,80	131,51
31	RASHODI ZA ZAPOSLENE	940.000,00	1.278.121,64	135,97
3111	PLAĆE ZA REDOVAN RAD		1.072.869,77	143,05
3121	OSTALI RASHODI ZA ZAPOSLENE		28.228,25	70,57
3132	DOPRINOSI ZA OBVEZNO ZDRAVSTVENO OSIGURANJE		177.023,62	118,02
32	MATERIJALNI RASHODI	64.100,00	42.394,16	66,14
3212	NAKNADE ZA PRIJEVOZ,ZA RAD NA TERENU I ODVOJENI ŽIVOT		37.790,16	62,98
3295	PRISTOJBE I NAKNADE		4.604,00	112,29
2203	Osnovno školstvo - iznad standarda	134.097,71	111.009,67	82,78
A220301	Javne potrebe u prosvjeti-korisnici	0,00	1.500,00	
11	*Opći prihodi i primici*	*0,00*	*1.500,00*	
3	RASHODI POSLOVANJA	0,00	1.500,00	
32	MATERIJALNI RASHODI	0,00	1.500,00	
3299	OSTALI NESPOMENUTI RASHODI POSLOVANJA		1.500,00	
T220302	Projektna dokumentacija - Javne potrebe	0,00	3.250,00	
11	*Opći prihodi i primici*	*0,00*	*3.250,00*	
3	RASHODI POSLOVANJA	0,00	1.250,00	
32	MATERIJALNI RASHODI	0,00	1.250,00	
3237	INTELEKTUALNE I OSOBNE USLUGE		1.250,00	
4	RASHODI ZA NABAVU NEFINANCIJSKE IMOVINE	0,00	2.000,00	
42	RASHODI ZA NABAVU PROIZVEDENE DUGOTRAJNE IMOVINE	0,00	2.000,00	
4264	OSTALA NEMATERIJALNA PROIZVEDENA IMOVINA		2.000,00	
T220303	Kapitalna ulaganja u osnovnim školama	0,00	6.247,50	
11	*Opći prihodi i primici*	*0,00*	*2.500,00*	
4	RASHODI ZA NABAVU NEFINANCIJSKE IMOVINE	0,00	2.500,00	
42	RASHODI ZA NABAVU PROIZVEDENE DUGOTRAJNE IMOVINE	0,00	2.500,00	
4221	UREDSKA OPREMA I NAMJEŠTAJ		2.500,00	
12	*Višak/manjak prihoda - ZŽ*	*0,00*	*3.747,50*	
4	RASHODI ZA NABAVU NEFINANCIJSKE IMOVINE	0,00	3.747,50	
45	RASHODI ZA DODATNA ULAGANJA NA NEFINANCIJSKOJ IMOVINI	0,00	3.747,50	
4511	DODATNA ULAGANJA NA GRAĐ. OBJEKTIMA		3.747,50	
A220304	Podizanje kvalitete i standarda u školstvu	41.402,71	24.026,25	58,03
31	*Vlastiti prihodi - korisnici*	*21.300,00*	*13.886,36*	*65,19*
3	RASHODI POSLOVANJA	19.300,00	11.836,36	61,33
32	MATERIJALNI RASHODI	19.300,00	11.836,36	61,33
3211	SLUŽBENA PUTOVANJA		1.853,50	52,96
3214	OSTALE NAKNADE TROŠKOVA ZAPOSLENIMA		412,80	51,60
3221	UREDSKI MATERIJAL I OSTALI MATERIJALNI RASHODI		121,00	12,10
3222	MATERIJAL I SIROVINE		1.988,44	66,28
3225	SITNI INVENTAR I AUTOGUME		1.665,05	333,01
3231	USLUGE TELEFONA, INTERNETA, POŠTE I PRIJEVOZA		0,00	0,00
3232	USLUGE TEKUĆEG I INVESTICIJSKOG ODRŽAVANJA		1.414,06	47,14
3234	KOMUNALNE USLUGE		2.574,56	85,82
3238	RAČUNALNE USLUGE		779,33	51,96
3299	OSTALI NESPOMENUTI RASHODI POSLOVANJA		1.027,62	102,76
4	RASHODI ZA NABAVU NEFINANCIJSKE IMOVINE	2.000,00	2.050,00	102,50
42	RASHODI ZA NABAVU PROIZVEDENE DUGOTRAJNE IMOVINE	2.000,00	2.050,00	102,50
4221	UREDSKA OPREMA I NAMJEŠTAJ		550,00	110,00
4223	OPREMA ZA ODRŽAVANJE I ZAŠTITU		1.500,00	100,00
42	*Višak/manjak prihoda korisnici*	*8.626,80*	*4.232,33*	*49,06*
3	RASHODI POSLOVANJA	8.626,80	4.232,33	49,06
32	MATERIJALNI RASHODI	8.626,80	4.232,33	49,06
3222	MATERIJAL I SIROVINE		3.491,93	58,41
3235	ZAKUPNINE I NAJAMNINE		518,40	91,57
3299	OSTALI NESPOMENUTI RASHODI POSLOVANJA		222,00	10,66

ZADARSKA ŽUPANIJA
OŠ BRAĆA RIBAR POSEDARJE

IZVJEŠTAJ PO PROGRAMSKOJ KLASIFIKACIJI

Brojčana oznaka i naziv		Rebalans 2025.	Izvršenje I-XII 2025.	Izvršenje / Reb. 2025.
51	*Državni proračun*	*7.475,91*	*5.282,98*	*70,67*
3	RASHODI POSLOVANJA	7.175,91	4.863,45	67,77
31	RASHODI ZA ZAPOSLENE	1.411,97	245,50	17,39
3111	PLAĆE ZA REDOVAN RAD		245,50	17,39
32	MATERIJALNI RASHODI	5.763,94	4.617,95	80,12
3222	MATERIJAL I SIROVINE		830,75	108,75
3235	ZAKUPNINE I NAJAMNINE		3.787,20	75,74
4	RASHODI ZA NABAVU NEFINANCIJSKE IMOVINE	300,00	419,53	139,84
42	RASHODI ZA NABAVU PROIZVEDENE DUGOTRAJNE IMOVINE	300,00	419,53	139,84
4241	KNJIGE		419,53	139,84
53	*Proračun JLS*	*4.000,00*	*624,58*	*15,61*
3	RASHODI POSLOVANJA	2.000,00	624,58	31,23
32	MATERIJALNI RASHODI	2.000,00	624,58	31,23
3299	OSTALI NESPOMENUTI RASHODI POSLOVANJA		624,58	31,23
4	RASHODI ZA NABAVU NEFINANCIJSKE IMOVINE	2.000,00	0,00	0,00
42	RASHODI ZA NABAVU PROIZVEDENE DUGOTRAJNE IMOVINE	2.000,00	0,00	0,00
4221	UREDSKA OPREMA I NAMJEŠTAJ		0,00	0,00
A220306	Školska kuhinja i kantina	3.120,00	1.614,10	51,73
41	*Prihodi za posebne namjene*	*3.000,00*	*1.494,10*	*49,80*
3	RASHODI POSLOVANJA	3.000,00	1.494,10	49,80
32	MATERIJALNI RASHODI	3.000,00	1.494,10	49,80
3299	OSTALI NESPOMENUTI RASHODI POSLOVANJA		1.494,10	49,80
42	*Višak/manjak prihoda korisnici*	*120,00*	*120,00*	*100,00*
3	RASHODI POSLOVANJA	120,00	120,00	100,00
32	MATERIJALNI RASHODI	120,00	120,00	100,00
3222	MATERIJAL I SIROVINE		120,00	100,00
A220327	Udžbenici	19.000,00	17.809,06	93,73
51	*Državni proračun*	*19.000,00*	*17.809,06*	*93,73*
4	RASHODI ZA NABAVU NEFINANCIJSKE IMOVINE	19.000,00	17.809,06	93,73
42	RASHODI ZA NABAVU PROIZVEDENE DUGOTRAJNE IMOVINE	19.000,00	17.809,06	93,73
4241	KNJIGE		17.809,06	93,73
A220333	Prehrana za učenike	70.000,00	55.165,01	78,81
51	*Državni proračun*	*70.000,00*	*55.165,01*	*78,81*
3	RASHODI POSLOVANJA	70.000,00	55.165,01	78,81
32	MATERIJALNI RASHODI	70.000,00	55.165,01	78,81
3222	MATERIJAL I SIROVINE		55.165,01	78,81
A220334	Zalihe menstrualnih higijenskih potrepština	575,00	575,00	100,00
51	*Državni proračun*	*575,00*	*575,00*	*100,00*
3	RASHODI POSLOVANJA	575,00	575,00	100,00
38	RASHODI ZA DONACIJE, KAZNE, NAKNADE ŠTETA I KAP. POMOĆI	575,00	575,00	100,00
3812	TEKUĆE DONACIJE U NARAVI		575,00	100,00
A220337	Rad s darovitim i visoko motiviranim učenicima OŠ	0,00	822,75	
11	*Opći prihodi i primici*	*0,00*	*822,75*	
3	RASHODI POSLOVANJA	0,00	822,75	
32	MATERIJALNI RASHODI	0,00	822,75	
3237	INTELEKTUALNE I OSOBNE USLUGE		822,75	
4306	Nacionalni EU projekti	0,00	67.428,93	
T430603	Inkluzija – korak bliže društvu bez prepreka faza V.	0,00	67.428,93	
11	*Opći prihodi i primici*	*0,00*	*16.016,14*	
3	RASHODI POSLOVANJA	0,00	16.016,14	
31	RASHODI ZA ZAPOSLENE	0,00	13.568,06	
3111	PLAĆE ZA REDOVAN RAD		8.361,90	
3121	OSTALI RASHODI ZA ZAPOSLENE		3.826,44	
3132	DOPRINOSI ZA OBVEZNO ZDRAVSTVENO OSIGURANJE		1.379,72	
32	MATERIJALNI RASHODI	0,00	2.448,08	
3212	NAKNADE ZA PRIJEVOZ,ZA RAD NA TERENU I ODVOJENI ŽIVOT		2.448,08	

ZADARSKA ŽUPANIJA
OŠ BRAĆA RIBAR POSEDARJE

IZVJEŠTAJ PO PROGRAMSKOJ KLASIFIKACIJI

Brojčana oznaka i naziv		Rebalans 2025.	Izvršenje I-XII 2025.	Izvršenje / Reb. 2025.
12	*Višak/manjak prihoda - ZŽ*	*0,00*	*28.814,45*	
3	RASHODI POSLOVANJA	0,00	28.814,45	
31	RASHODI ZA ZAPOSLENE	0,00	28.814,45	
3111	PLAĆE ZA REDOVAN RAD		24.300,00	
3132	DOPRINOSI ZA OBVEZNO ZDRAVSTVENO OSIGURANJE		4.514,45	
51	*Državni proračun*	*0,00*	*2.767,29*	
3	RASHODI POSLOVANJA	0,00	2.767,29	
31	RASHODI ZA ZAPOSLENE	0,00	2.767,29	
3132	DOPRINOSI ZA OBVEZNO ZDRAVSTVENO OSIGURANJE		2.767,29	
54	*Pomoći iz inozemstva*	*0,00*	*19.831,05*	
3	RASHODI POSLOVANJA	0,00	19.831,05	
31	RASHODI ZA ZAPOSLENE	0,00	19.831,05	
3111	PLAĆE ZA REDOVAN RAD		19.831,05	

ZADARSKA ŽUPANIJA
OŠ VALENTIN KLARIN PREKO

IZVJEŠTAJ PO PROGRAMSKOJ KLASIFIKACIJI

Brojčana oznaka i naziv		Rebalans 2025.	Izvršenje I-XII 2025.	Izvršenje / Reb. 2025.
030	UPRAVNI ODJEL ZA OBRAZOVANJE, KULTURU I ŠPORT	2.345.514,06	2.350.462,42	100,21
03004	OSNOVNOŠKOLSKO OBRAZOVANJE	2.345.514,06	2.350.462,42	100,21
11	*Opći prihodi i primici*	*0,00*	*16.945,18*	
12	*Višak/manjak prihoda - ZŽ*	*0,00*	*58.094,93*	
31	*Vlastiti prihodi - korisnici*	*20.100,00*	*13.788,95*	*68,60*
41	*Prihodi za posebne namjene*	*60.000,00*	*10.644,49*	*17,74*
42	*Višak/manjak prihoda korisnici*	*20.916,87*	*19.807,01*	*94,69*
45	*F.P. i dod. udio u por. na dohodak*	*181.397,19*	*257.917,48*	*142,18*
51	*Državni proračun*	*2.002.300,00*	*1.912.345,59*	*95,51*
53	*Proračun JLS*	*45.800,00*	*33.713,82*	*73,61*
54	*Pomoći iz inozemstva*	*0,00*	*22.860,70*	
61	*Tekuće donacije*	*15.000,00*	*4.344,27*	*28,96*
2202	Osnovno školstvo - standard	2.097.697,19	2.107.648,58	100,47
A220201	Djelatnost osnovnih škola	181.397,19	211.975,63	116,86
12	*Višak/manjak prihoda - ZŽ*	*0,00*	*14.757,93*	
3	RASHODI POSLOVANJA	0,00	14.757,93	
32	MATERIJALNI RASHODI	0,00	14.757,93	
3223	ENERGIJA		2.136,23	
3235	ZAKUPNINE I NAJAMNINE		12.621,70	
45	*F.P. i dod. udio u por. na dohodak*	*181.397,19*	*197.217,70*	*108,72*
3	RASHODI POSLOVANJA	181.397,19	197.217,70	108,72
32	MATERIJALNI RASHODI	181.397,19	197.217,70	108,72
3211	SLUŽBENA PUTOVANJA		5.768,37	144,21
3213	STRUČNO USAVRŠAVANJE ZAPOSLENIKA		1.655,00	91,94
3221	UREDSKI MATERIJAL I OSTALI MATERIJALNI RASHODI		4.934,22	98,68
3222	MATERIJAL I SIROVINE		4.957,21	99,14
3223	ENERGIJA		47.897,63	95,63
3224	MATERIJAL I DIJELOVI ZA TEKUĆE I INVEST.ODRŽAVANJE		1.780,84	118,72
3225	SITNI INVENTAR I AUTOGUME		45,05	30,03
3231	USLUGE TELEFONA, INTERNETA, POŠTE I PRIJEVOZA		3.054,94	101,83
3232	USLUGE TEKUĆEG I INVESTICIJSKOG ODRŽAVANJA		2.353,26	95,97
3233	USLUGE PROMIDŽBE I INFORMIRANJA		1.406,60	93,77
3234	KOMUNALNE USLUGE		15.143,81	108,17
3235	ZAKUPNINE I NAJAMNINE		100.452,60	119,59
3236	ZDRAVSTVENE I VETERINARSKE USLUGE		2.302,61	76,75
3237	INTELEKTUALNE I OSOBNE USLUGE		2.990,08	99,67
3238	RAČUNALNE USLUGE		1.649,64	91,14
3239	OSTALE USLUGE		180,09	72,04
3292	PREMIJE OSIGURANJA		391,06	97,77
3294	ČLANARINE		190,00	95,00
3299	OSTALI NESPOMENUTI RASHODI POSLOVANJA		64,69	25,88
K220202	Nabava proizvedene dugotrajne imovine	0,00	49.755,50	
12	*Višak/manjak prihoda - ZŽ*	*0,00*	*7.982,50*	
4	RASHODI ZA NABAVU NEFINANCIJSKE IMOVINE	0,00	7.982,50	
45	RASHODI ZA DODATNA ULAGANJA NA NEFINANCIJSKOJ IMOVINI	0,00	7.982,50	
4511	DODATNA ULAGANJA NA GRAĐ. OBJEKTIMA		7.982,50	
45	*F.P. i dod. udio u por. na dohodak*	*0,00*	*41.773,00*	
4	RASHODI ZA NABAVU NEFINANCIJSKE IMOVINE	0,00	41.773,00	
45	RASHODI ZA DODATNA ULAGANJA NA NEFINANCIJSKOJ IMOVINI	0,00	41.773,00	
4511	DODATNA ULAGANJA NA GRAĐ. OBJEKTIMA		41.773,00	
T220203	Hitne intervencije u osnovnim školama	0,00	25.506,11	
12	*Višak/manjak prihoda - ZŽ*	*0,00*	*6.579,33*	
3	RASHODI POSLOVANJA	0,00	6.579,33	
32	MATERIJALNI RASHODI	0,00	6.579,33	
3232	USLUGE TEKUĆEG I INVESTICIJSKOG ODRŽAVANJA		5.979,33	

ZADARSKA ŽUPANIJA
OŠ VALENTIN KLARIN PREKO

IZVJEŠTAJ PO PROGRAMSKOJ KLASIFIKACIJI

Brojčana oznaka i naziv		Rebalans 2025.	Izvršenje I-XII 2025.	Izvršenje / Reb. 2025.
3237	INTELEKTUALNE I OSOBNE USLUGE		600,00	
45	*F.P. i dod. udio u por. na dohodak*	*0,00*	*18.926,78*	
3	RASHODI POSLOVANJA	0,00	11.141,78	
32	MATERIJALNI RASHODI	0,00	11.141,78	
3232	USLUGE TEKUĆEG I INVESTICIJSKOG ODRŽAVANJA		11.141,78	
4	RASHODI ZA NABAVU NEFINANCIJSKE IMOVINE	0,00	7.785,00	
42	RASHODI ZA NABAVU PROIZVEDENE DUGOTRAJNE IMOVINE	0,00	7.785,00	
4221	UREDSKA OPREMA I NAMJEŠTAJ		7.785,00	
A220204	Administracija i upravljanje	1.916.300,00	1.820.411,34	95,00
51	*Državni proračun*	*1.916.300,00*	*1.820.411,34*	*95,00*
3	RASHODI POSLOVANJA	1.916.300,00	1.820.411,34	95,00
31	RASHODI ZA ZAPOSLENE	1.835.850,00	1.758.277,54	95,77
3111	PLAĆE ZA REDOVAN RAD		1.452.714,90	94,40
3121	OSTALI RASHODI ZA ZAPOSLENE		65.412,33	162,96
3132	DOPRINOSI ZA OBVEZNO ZDRAVSTVENO OSIGURANJE		240.150,31	93,52
32	MATERIJALNI RASHODI	80.450,00	62.133,80	77,23
3212	NAKNADE ZA PRIJEVOZ,ZA RAD NA TERENU I ODVOJENI ŽIVOT		59.081,80	76,53
3295	PRISTOJBE I NAKNADE		3.052,00	93,91
2203	Osnovno školstvo - iznad standarda	247.816,87	201.065,30	81,13
A220301	Javne potrebe u prosvjeti-korisnici	0,00	1.397,24	
11	*Opći prihodi i primici*	*0,00*	*1.397,24*	
3	RASHODI POSLOVANJA	0,00	1.397,24	
32	MATERIJALNI RASHODI	0,00	1.397,24	
3211	SLUŽBENA PUTOVANJA		120,00	
3221	UREDSKI MATERIJAL I OSTALI MATERIJALNI RASHODI		980,00	
3299	OSTALI NESPOMENUTI RASHODI POSLOVANJA		297,24	
T220302	Projektna dokumentacija - Javne potrebe	0,00	6.275,00	
11	*Opći prihodi i primici*	*0,00*	*6.275,00*	
4	RASHODI ZA NABAVU NEFINANCIJSKE IMOVINE	0,00	6.275,00	
42	RASHODI ZA NABAVU PROIZVEDENE DUGOTRAJNE IMOVINE	0,00	6.275,00	
4264	OSTALA NEMATERIJALNA PROIZVEDENA IMOVINA		6.275,00	
T220303	Kapitalna ulaganja u osnovnim školama	0,00	18.395,00	
12	*Višak/manjak prihoda - ZŽ*	*0,00*	*18.395,00*	
4	RASHODI ZA NABAVU NEFINANCIJSKE IMOVINE	0,00	18.395,00	
45	RASHODI ZA DODATNA ULAGANJA NA NEFINANCIJSKOJ IMOVINI	0,00	18.395,00	
4511	DODATNA ULAGANJA NA GRAĐ. OBJEKTIMA		18.395,00	
A220304	Podizanje kvalitete i standarda u školstvu	62.579,29	40.202,92	64,24
31	*Vlastiti prihodi - korisnici*	*20.100,00*	*13.788,95*	*68,60*
3	RASHODI POSLOVANJA	20.100,00	13.788,95	68,60
32	MATERIJALNI RASHODI	20.100,00	13.788,95	68,60
3222	MATERIJAL I SIROVINE		8.885,61	88,86
3224	MATERIJAL I DIJELOVI ZA TEKUĆE I INVEST.ODRŽAVANJE		1.957,74	39,15
3234	KOMUNALNE USLUGE		485,93	44,18
3237	INTELEKTUALNE I OSOBNE USLUGE		313,67	
3239	OSTALE USLUGE		2.146,00	53,65
42	*Višak/manjak prihoda korisnici*	*11.979,29*	*17.312,68*	*144,52*
3	RASHODI POSLOVANJA	1.258,24	3.681,37	292,58
32	MATERIJALNI RASHODI	1.258,24	3.681,37	292,58
3222	MATERIJAL I SIROVINE		3.681,37	292,58
4	RASHODI ZA NABAVU NEFINANCIJSKE IMOVINE	10.721,05	13.631,31	127,15
42	RASHODI ZA NABAVU PROIZVEDENE DUGOTRAJNE IMOVINE	10.721,05	13.631,31	127,15
4221	UREDSKA OPREMA I NAMJEŠTAJ		13.631,31	127,15
51	*Državni proračun*	*16.000,00*	*4.147,69*	*25,92*
3	RASHODI POSLOVANJA	15.000,00	3.577,55	23,85
31	RASHODI ZA ZAPOSLENE	10.000,00	0,00	0,00
3111	PLAĆE ZA REDOVAN RAD		0,00	0,00

ZADARSKA ŽUPANIJA
OŠ VALENTIN KLARIN PREKO

IZVJEŠTAJ PO PROGRAMSKOJ KLASIFIKACIJI

Brojčana oznaka i naziv		Rebalans 2025.	Izvršenje I-XII 2025.	Izvršenje / Reb. 2025.
32	MATERIJALNI RASHODI	5.000,00	687,23	13,74
3235	ZAKUPNINE I NAJAMNINE		302,40	
3296	TROŠKOVI SUDSKIH POSTUPAKA		384,83	7,70
37	NAKNADE GRAĐANIMA I KUĆANSTVIMA NA TEMELJU OSIGURANJA I DRUGE NAKNADE	0,00	2.890,32	
3722	NAKNADE GRAĐANIMA I KUĆANSTVIMA U NARAVI		2.890,32	
4	RASHODI ZA NABAVU NEFINANCIJSKE IMOVINE	1.000,00	570,14	57,01
42	RASHODI ZA NABAVU PROIZVEDENE DUGOTRAJNE IMOVINE	1.000,00	570,14	57,01
4241	KNJIGE		570,14	57,01
53	*Proračun JLS*	*4.000,00*	*2.849,15*	*71,23*
3	RASHODI POSLOVANJA	0,00	306,50	
32	MATERIJALNI RASHODI	0,00	306,50	
3222	MATERIJAL I SIROVINE		306,50	
4	RASHODI ZA NABAVU NEFINANCIJSKE IMOVINE	4.000,00	2.542,65	63,57
42	RASHODI ZA NABAVU PROIZVEDENE DUGOTRAJNE IMOVINE	4.000,00	2.542,65	63,57
4223	OPREMA ZA ODRŽAVANJE I ZAŠTITU		2.542,65	63,57
54	*Pomoći iz inozemstva*	*0,00*	*812,70*	
3	RASHODI POSLOVANJA	0,00	812,70	
32	MATERIJALNI RASHODI	0,00	812,70	
3211	SLUŽBENA PUTOVANJA		812,70	
61	*Tekuće donacije*	*10.500,00*	*1.291,75*	*12,30*
3	RASHODI POSLOVANJA	10.500,00	1.291,75	12,30
32	MATERIJALNI RASHODI	10.500,00	1.291,75	12,30
3222	MATERIJAL I SIROVINE		190,00	1,81
3232	USLUGE TEKUĆEG I INVESTICIJSKOG ODRŽAVANJA		1.101,75	
A220306	Školska kuhinja i kantina	41.443,25	3.839,48	9,26
41	*Prihodi za posebne namjene*	*35.000,00*	*3.839,48*	*10,97*
3	RASHODI POSLOVANJA	35.000,00	3.839,48	10,97
32	MATERIJALNI RASHODI	35.000,00	3.839,48	10,97
3222	MATERIJAL I SIROVINE		3.839,48	10,97
42	*Višak/manjak prihoda korisnici*	*6.443,25*	*0,00*	*0,00*
4	RASHODI ZA NABAVU NEFINANCIJSKE IMOVINE	6.443,25	0,00	0,00
42	RASHODI ZA NABAVU PROIZVEDENE DUGOTRAJNE IMOVINE	6.443,25	0,00	0,00
4227	UREĐAJI, STROJEVI I OPREMA ZA OSTALE NAMJENE		0,00	0,00
A220314	Natjecanja i smotre u OŠ	0,00	416,04	
11	*Opći prihodi i primici*	*0,00*	*416,04*	
3	RASHODI POSLOVANJA	0,00	416,04	
32	MATERIJALNI RASHODI	0,00	416,04	
3299	OSTALI NESPOMENUTI RASHODI POSLOVANJA		416,04	
A220327	Udžbenici	20.000,00	18.961,72	94,81
51	*Državni proračun*	*20.000,00*	*18.961,72*	*94,81*
4	RASHODI ZA NABAVU NEFINANCIJSKE IMOVINE	20.000,00	18.961,72	94,81
42	RASHODI ZA NABAVU PROIZVEDENE DUGOTRAJNE IMOVINE	20.000,00	18.961,72	94,81
4241	KNJIGE		18.961,72	94,81
A220330	Produženi boravak	69.294,33	40.164,01	57,96
41	*Prihodi za posebne namjene*	*25.000,00*	*6.805,01*	*27,22*
3	RASHODI POSLOVANJA	25.000,00	6.805,01	27,22
32	MATERIJALNI RASHODI	25.000,00	6.805,01	27,22
3222	MATERIJAL I SIROVINE		6.805,01	27,22
42	*Višak/manjak prihoda korisnici*	*2.494,33*	*2.494,33*	*100,00*
3	RASHODI POSLOVANJA	2.494,33	2.494,33	100,00
31	RASHODI ZA ZAPOSLENE	2.494,33	2.494,33	100,00
3111	PLAĆE ZA REDOVAN RAD		2.157,06	100,00
3132	DOPRINOSI ZA OBVEZNO ZDRAVSTVENO OSIGURANJE		337,27	100,00
53	*Proračun JLS*	*41.800,00*	*30.864,67*	*73,84*
3	RASHODI POSLOVANJA	41.800,00	30.864,67	73,84
31	RASHODI ZA ZAPOSLENE	38.500,00	29.533,66	76,71

ZADARSKA ŽUPANIJA
OŠ VALENTIN KLARIN PREKO

IZVJEŠTAJ PO PROGRAMSKOJ KLASIFIKACIJI

Brojčana oznaka i naziv		Rebalans 2025.	Izvršenje I-XII 2025.	Izvršenje / Reb. 2025.
3111	PLAĆE ZA REDOVAN RAD		24.406,59	87,17
3121	OSTALI RASHODI ZA ZAPOSLENE		1.100,00	27,50
3132	DOPRINOSI ZA OBVEZNO ZDRAVSTVENO OSIGURANJE		4.027,07	61,95
32	MATERIJALNI RASHODI	3.300,00	1.331,01	40,33
3211	SLUŽBENA PUTOVANJA		0,00	0,00
3212	NAKNADE ZA PRIJEVOZ,ZA RAD NA TERENU I ODVOJENI ŽIVOT		1.331,01	44,37
A220331	Projekt e-škole	0,00	730,02	
11	*Opći prihodi i primici*	*0,00*	*730,02*	
3	RASHODI POSLOVANJA	0,00	730,02	
32	MATERIJALNI RASHODI	0,00	730,02	
3237	INTELEKTUALNE I OSOBNE USLUGE		730,02	
A220333	Prehrana za učenike	50.000,00	65.383,14	130,77
51	*Državni proračun*	*50.000,00*	*65.383,14*	*130,77*
3	RASHODI POSLOVANJA	50.000,00	65.383,14	130,77
32	MATERIJALNI RASHODI	50.000,00	65.383,14	130,77
3222	MATERIJAL I SIROVINE		65.383,14	130,77
A220334	Zalihe menstrualnih higijenskih potrepština	0,00	650,86	
51	*Državni proračun*	*0,00*	*650,86*	
3	RASHODI POSLOVANJA	0,00	650,86	
38	RASHODI ZA DONACIJE, KAZNE, NAKNADE ŠTETA I KAP. POMOĆI	0,00	650,86	
3812	TEKUĆE DONACIJE U NARAVI		650,86	
A220336	Baština Zadarske županije	0,00	774,60	
11	*Opći prihodi i primici*	*0,00*	*774,60*	
3	RASHODI POSLOVANJA	0,00	774,60	
32	MATERIJALNI RASHODI	0,00	774,60	
3237	INTELEKTUALNE I OSOBNE USLUGE		774,60	
A220337	Rad s darovitim i visoko motiviranim učenicima OŠ	0,00	822,75	
11	*Opći prihodi i primici*	*0,00*	*822,75*	
3	RASHODI POSLOVANJA	0,00	822,75	
32	MATERIJALNI RASHODI	0,00	822,75	
3237	INTELEKTUALNE I OSOBNE USLUGE		822,75	
A220338	Program sCOOLFOOD	4.500,00	3.052,52	67,83
61	*Tekuće donacije*	*4.500,00*	*3.052,52*	*67,83*
3	RASHODI POSLOVANJA	4.500,00	3.052,52	67,83
31	RASHODI ZA ZAPOSLENE	1.000,00	530,00	53,00
3121	OSTALI RASHODI ZA ZAPOSLENE		530,00	53,00
32	MATERIJALNI RASHODI	3.500,00	2.522,52	72,07
3211	SLUŽBENA PUTOVANJA		2.280,81	91,23
3221	UREDSKI MATERIJAL I OSTALI MATERIJALNI RASHODI		241,71	24,17
4306	Nacionalni EU projekti	0,00	41.748,54	
T430603	Inkluzija – korak bliže društvu bez prepreka faza V.	0,00	41.748,54	
11	*Opći prihodi i primici*	*0,00*	*6.529,53*	
3	RASHODI POSLOVANJA	0,00	6.529,53	
31	RASHODI ZA ZAPOSLENE	0,00	5.861,59	
3111	PLAĆE ZA REDOVAN RAD		1.815,00	
3121	OSTALI RASHODI ZA ZAPOSLENE		2.900,00	
3132	DOPRINOSI ZA OBVEZNO ZDRAVSTVENO OSIGURANJE		1.146,59	
32	MATERIJALNI RASHODI	0,00	667,94	
3212	NAKNADE ZA PRIJEVOZ,ZA RAD NA TERENU I ODVOJENI ŽIVOT		667,94	
12	*Višak/manjak prihoda - ZŽ*	*0,00*	*10.380,17*	
3	RASHODI POSLOVANJA	0,00	10.380,17	
31	RASHODI ZA ZAPOSLENE	0,00	10.380,17	
3111	PLAĆE ZA REDOVAN RAD		8.910,00	
3132	DOPRINOSI ZA OBVEZNO ZDRAVSTVENO OSIGURANJE		1.470,17	
51	*Državni proračun*	*0,00*	*2.790,84*	
3	RASHODI POSLOVANJA	0,00	2.790,84	

ZADARSKA ŽUPANIJA
OŠ VALENTIN KLARIN PREKO

IZVJEŠTAJ PO PROGRAMSKOJ KLASIFIKACIJI

Brojčana oznaka i naziv		Rebalans 2025.	Izvršenje I-XII 2025.	Izvršenje / Reb. 2025.
31	RASHODI ZA ZAPOSLENE	0,00	2.790,84	
3132	DOPRINOSI ZA OBVEZNO ZDRAVSTVENO OSIGURANJE		2.790,84	
54	*Pomoći iz inozemstva*	*0,00*	*22.048,00*	
3	RASHODI POSLOVANJA	0,00	22.048,00	
31	RASHODI ZA ZAPOSLENE	0,00	22.048,00	
3111	PLAĆE ZA REDOVAN RAD		22.048,00	

ZADARSKA ŽUPANIJA
OŠ PRIDRAGA

IZVJEŠTAJ PO PROGRAMSKOJ KLASIFIKACIJI

Brojčana oznaka i naziv	Rebalans 2025.	Izvršenje I-XII 2025.	Izvršenje / Reb. 2025.
030 UPRAVNI ODJEL ZA OBRAZOVANJE, KULTURU I ŠPORT	764.124,51	745.069,01	97,51
03004 OSNOVNOŠKOLSKO OBRAZOVANJE	764.124,51	745.069,01	97,51
11 Opći prihodi i primici	*58,06*	*6.040,40*	*10.403,72*
12 Višak/manjak prihoda - ZŽ	*0,00*	*7.538,43*	
31 Vlastiti prihodi - korisnici	*1.230,24*	*17,27*	*1,40*
41 Prihodi za posebne namjene	*3.000,00*	*782,90*	*26,10*
42 Višak/manjak prihoda korisnici	*6.382,24*	*5.627,46*	*88,17*
45 F.P. i dod. udio u por. na dohodak	*64.991,33*	*81.555,06*	*125,49*
51 Državni proračun	*684.215,50*	*610.095,49*	*89,17*
53 Proračun JLS	*4.247,14*	*718,75*	*16,92*
54 Pomoći iz inozemstva	*0,00*	*32.693,25*	
2202 Osnovno školstvo - standard	694.879,01	674.517,28	97,07
A220201 Djelatnost osnovnih škola	64.991,33	87.482,24	134,61
12 Višak/manjak prihoda - ZŽ	*0,00*	*6.527,18*	
3 RASHODI POSLOVANJA	0,00	6.527,18	
32 MATERIJALNI RASHODI	0,00	6.527,18	
3223 ENERGIJA		2.321,93	
3235 ZAKUPNINE I NAJAMNINE		4.205,25	
45 F.P. i dod. udio u por. na dohodak	*64.991,33*	*80.955,06*	*124,56*
3 RASHODI POSLOVANJA	64.991,33	80.955,06	124,56
32 MATERIJALNI RASHODI	64.936,33	80.901,98	124,59
3211 SLUŽBENA PUTOVANJA		1.584,62	105,64
3213 STRUČNO USAVRŠAVANJE ZAPOSLENIKA		0,00	0,00
3221 UREDSKI MATERIJAL I OSTALI MATERIJALNI RASHODI		2.458,63	84,78
3222 MATERIJAL I SIROVINE		158,48	52,83
3223 ENERGIJA		12.127,22	114,00
3224 MATERIJAL I DIJELOVI ZA TEKUĆE I INVEST.ODRŽAVANJE		1.393,26	99,52
3225 SITNI INVENTAR I AUTOGUME		0,00	0,00
3227 SLUŽBENA, RADNA I ZAŠTITNA ODJEĆA I OBUĆA		132,00	66,00
3231 USLUGE TELEFONA, INTERNETA, POŠTE I PRIJEVOZA		1.177,40	90,57
3232 USLUGE TEKUĆEG I INVESTICIJSKOG ODRŽAVANJA		1.534,80	82,43
3233 USLUGE PROMIDŽBE I INFORMIRANJA		127,44	100,02
3234 KOMUNALNE USLUGE		1.474,70	98,31
3235 ZAKUPNINE I NAJAMNINE		51.429,79	145,49
3236 ZDRAVSTVENE I VETERINARSKE USLUGE		1.921,25	109,16
3237 INTELEKTUALNE I OSOBNE USLUGE		1.060,62	62,39
3238 RAČUNALNE USLUGE		3.760,30	125,34
3239 OSTALE USLUGE		140,93	58,72
3292 PREMIJE OSIGURANJA		92,83	38,68
3294 ČLANARINE		195,00	118,18
3299 OSTALI NESPOMENUTI RASHODI POSLOVANJA		132,71	44,24
34 FINANCIJSKI RASHODI	55,00	53,08	96,51
3431 BANKARSKE USLUGE I USLUGE PLATNOG PROMETA		53,08	96,51
T220203 Hitne intervencije u osnovnim školama	0,00	1.611,25	
12 Višak/manjak prihoda - ZŽ	*0,00*	*1.011,25*	
3 RASHODI POSLOVANJA	0,00	1.011,25	
32 MATERIJALNI RASHODI	0,00	1.011,25	
3224 MATERIJAL I DIJELOVI ZA TEKUĆE I INVEST.ODRŽAVANJE		1.011,25	
45 F.P. i dod. udio u por. na dohodak	*0,00*	*600,00*	
3 RASHODI POSLOVANJA	0,00	600,00	
32 MATERIJALNI RASHODI	0,00	600,00	
3232 USLUGE TEKUĆEG I INVESTICIJSKOG ODRŽAVANJA		600,00	
A220204 Administracija i upravljanje	629.887,68	585.423,79	92,94
51 Državni proračun	*629.887,68*	*585.423,79*	*92,94*
3 RASHODI POSLOVANJA	629.887,68	585.423,79	92,94

ZADARSKA ŽUPANIJA
OŠ PRIDRAGA

IZVJEŠTAJ PO PROGRAMSKOJ KLASIFIKACIJI

Brojčana oznaka i naziv		Rebalans 2025.	Izvršenje I-XII 2025.	Izvršenje / Reb. 2025.
31	RASHODI ZA ZAPOSLENE	584.212,68	550.479,58	94,23
3111	PLAĆE ZA REDOVAN RAD		457.066,08	91,84
3121	OSTALI RASHODI ZA ZAPOSLENE		17.751,01	89,69
3132	DOPRINOSI ZA OBVEZNO ZDRAVSTVENO OSIGURANJE		75.662,49	113,36
32	MATERIJALNI RASHODI	45.675,00	34.944,21	76,51
3212	NAKNADE ZA PRIJEVOZ,ZA RAD NA TERENU I ODVOJENI ŽIVOT		34.944,21	76,51
2203	Osnovno školstvo - iznad standarda	69.245,50	37.858,48	54,67
A220301	Javne potrebe u prosvjeti-korisnici	0,00	1.599,95	
11	*Opći prihodi i primici*	*0,00*	*1.599,95*	
3	RASHODI POSLOVANJA	0,00	1.599,95	
32	MATERIJALNI RASHODI	0,00	1.599,95	
3299	OSTALI NESPOMENUTI RASHODI POSLOVANJA		1.599,95	
T220302	Projektna dokumentacija - Javne potrebe	0,00	3.187,50	
11	*Opći prihodi i primici*	*0,00*	*3.187,50*	
4	RASHODI ZA NABAVU NEFINANCIJSKE IMOVINE	0,00	3.187,50	
42	RASHODI ZA NABAVU PROIZVEDENE DUGOTRAJNE IMOVINE	0,00	3.187,50	
4264	OSTALA NEMATERIJALNA PROIZVEDENA IMOVINA		3.187,50	
T220303	Kapitalna ulaganja u osnovnim školama	0,00	1.193,75	
11	*Opći prihodi i primici*	*0,00*	*1.193,75*	
4	RASHODI ZA NABAVU NEFINANCIJSKE IMOVINE	0,00	1.193,75	
42	RASHODI ZA NABAVU PROIZVEDENE DUGOTRAJNE IMOVINE	0,00	1.193,75	
4221	UREDSKA OPREMA I NAMJEŠTAJ		1.193,75	
A220304	Podizanje kvalitete i standarda u školstvu	35.048,23	7.489,16	21,37
31	*Vlastiti prihodi - korisnici*	*1.230,24*	*17,27*	*1,40*
3	RASHODI POSLOVANJA	605,51	17,27	2,85
32	MATERIJALNI RASHODI	605,51	17,27	2,85
3211	SLUŽBENA PUTOVANJA		17,27	100,00
3221	UREDSKI MATERIJAL I OSTALI MATERIJALNI RASHODI		0,00	0,00
3235	ZAKUPNINE I NAJAMNINE		0,00	0,00
3293	REPREZENTACIJA		0,00	0,00
4	RASHODI ZA NABAVU NEFINANCIJSKE IMOVINE	624,73	0,00	0,00
42	RASHODI ZA NABAVU PROIZVEDENE DUGOTRAJNE IMOVINE	624,73	0,00	0,00
4221	UREDSKA OPREMA I NAMJEŠTAJ		0,00	0,00
4241	KNJIGE		0,00	0,00
41	*Prihodi za posebne namjene*	*3.000,00*	*782,90*	*26,10*
3	RASHODI POSLOVANJA	3.000,00	782,90	26,10
32	MATERIJALNI RASHODI	3.000,00	782,90	26,10
3299	OSTALI NESPOMENUTI RASHODI POSLOVANJA		782,90	26,10
42	*Višak/manjak prihoda korisnici*	*4.180,53*	*4.157,97*	*99,46*
3	RASHODI POSLOVANJA	4.180,53	4.157,97	99,46
31	RASHODI ZA ZAPOSLENE	4,02	0,00	0,00
3111	PLAĆE ZA REDOVAN RAD		0,00	0,00
32	MATERIJALNI RASHODI	4.176,51	4.157,97	99,56
3211	SLUŽBENA PUTOVANJA		190,45	100,00
3237	INTELEKTUALNE I OSOBNE USLUGE		746,52	100,00
3299	OSTALI NESPOMENUTI RASHODI POSLOVANJA		3.221,00	99,43
51	*Državni proračun*	*22.390,32*	*1.812,27*	*8,09*
3	RASHODI POSLOVANJA	21.859,43	1.502,34	6,87
31	RASHODI ZA ZAPOSLENE	10.086,93	0,00	0,00
3111	PLAĆE ZA REDOVAN RAD		0,00	0,00
32	MATERIJALNI RASHODI	11.772,50	1.502,34	12,76
3222	MATERIJAL I SIROVINE		0,00	0,00
3225	SITNI INVENTAR I AUTOGUME		0,00	0,00
3236	ZDRAVSTVENE I VETERINARSKE USLUGE		0,00	0,00
3296	TROŠKOVI SUDSKIH POSTUPAKA		0,00	0,00
3299	OSTALI NESPOMENUTI RASHODI POSLOVANJA		1.502,34	80,85

ZADARSKA ŽUPANIJA
OŠ PRIDRAGA

IZVJEŠTAJ PO PROGRAMSKOJ KLASIFIKACIJI

Brojčana oznaka i naziv		Rebalans 2025.	Izvršenje I-XII 2025.	Izvršenje / Reb. 2025.
4	RASHODI ZA NABAVU NEFINANCIJSKE IMOVINE	530,89	309,93	58,38
42	RASHODI ZA NABAVU PROIZVEDENE DUGOTRAJNE IMOVINE	530,89	309,93	58,38
4241	KNJIGE		309,93	58,38
53	*Proračun JLS*	*4.247,14*	*718,75*	*16,92*
3	RASHODI POSLOVANJA	3.848,97	718,75	18,67
32	MATERIJALNI RASHODI	530,90	718,75	135,38
3221	UREDSKI MATERIJAL I OSTALI MATERIJALNI RASHODI		0,00	0,00
3235	ZAKUPNINE I NAJAMNINE		250,00	
3293	REPREZENTACIJA		0,00	0,00
3295	PRISTOJBE I NAKNADE		468,75	
37	NAKNADE GRAĐANIMA I KUĆANSTVIMA NA TEMELJU OSIGURANJA I DRUGE NAKNADE	3.318,07	0,00	0,00
3722	NAKNADE GRAĐANIMA I KUĆANSTVIMA U NARAVI		0,00	0,00
4	RASHODI ZA NABAVU NEFINANCIJSKE IMOVINE	398,17	0,00	0,00
42	RASHODI ZA NABAVU PROIZVEDENE DUGOTRAJNE IMOVINE	398,17	0,00	0,00
4221	UREDSKA OPREMA I NAMJEŠTAJ		0,00	0,00
A220314	Natjecanja i smotre u OŠ	58,06	0,00	0,00
11	*Opći prihodi i primici*	*58,06*	*0,00*	*0,00*
3	RASHODI POSLOVANJA	58,06	0,00	0,00
32	MATERIJALNI RASHODI	58,06	0,00	0,00
3299	OSTALI NESPOMENUTI RASHODI POSLOVANJA		0,00	0,00
A220327	Udžbenici	7.732,22	6.977,41	90,24
42	*Višak/manjak prihoda korisnici*	*732,22*	*0,00*	*0,00*
4	RASHODI ZA NABAVU NEFINANCIJSKE IMOVINE	732,22	0,00	0,00
42	RASHODI ZA NABAVU PROIZVEDENE DUGOTRAJNE IMOVINE	732,22	0,00	0,00
4241	KNJIGE		0,00	0,00
51	*Državni proračun*	*7.000,00*	*6.977,41*	*99,68*
4	RASHODI ZA NABAVU NEFINANCIJSKE IMOVINE	7.000,00	6.977,41	99,68
42	RASHODI ZA NABAVU PROIZVEDENE DUGOTRAJNE IMOVINE	7.000,00	6.977,41	99,68
4241	KNJIGE		6.977,41	99,68
A220333	Prehrana za učenike	26.406,99	17.171,53	65,03
42	*Višak/manjak prihoda korisnici*	*1.469,49*	*1.469,49*	*100,00*
3	RASHODI POSLOVANJA	1.469,49	1.469,49	100,00
32	MATERIJALNI RASHODI	1.469,49	1.469,49	100,00
3222	MATERIJAL I SIROVINE		1.469,49	100,00
51	*Državni proračun*	*24.937,50*	*15.702,04*	*62,97*
3	RASHODI POSLOVANJA	24.937,50	15.702,04	62,97
32	MATERIJALNI RASHODI	24.937,50	15.702,04	62,97
3222	MATERIJAL I SIROVINE		15.702,04	62,97
A220334	Zalihe menstrualnih higijenskih potrepština	0,00	179,98	
51	*Državni proračun*	*0,00*	*179,98*	
3	RASHODI POSLOVANJA	0,00	179,98	
38	RASHODI ZA DONACIJE, KAZNE, NAKNADE ŠTETA I KAP. POMOĆI	0,00	179,98	
3812	TEKUĆE DONACIJE U NARAVI		179,98	
A220337	Rad s darovitim i visoko motiviranim učenicima OŠ	0,00	59,20	
11	*Opći prihodi i primici*	*0,00*	*59,20*	
3	RASHODI POSLOVANJA	0,00	59,20	
32	MATERIJALNI RASHODI	0,00	59,20	
3235	ZAKUPNINE I NAJAMNINE		59,20	
4306	Nacionalni EU projekti	0,00	32.693,25	
K430638	Projekt OŠ Pridraga - NPOO	0,00	32.693,25	
54	*Pomoći iz inozemstva*	*0,00*	*32.693,25*	
4	RASHODI ZA NABAVU NEFINANCIJSKE IMOVINE	0,00	32.693,25	
42	RASHODI ZA NABAVU PROIZVEDENE DUGOTRAJNE IMOVINE	0,00	32.693,25	
4264	OSTALA NEMATERIJALNA PROIZVEDENA IMOVINA		32.693,25	

ZADARSKA ŽUPANIJA
OŠ PRIVLAKA

IZVJEŠTAJ PO PROGRAMSKOJ KLASIFIKACIJI

Brojčana oznaka i naziv			Rebalans 2025.	Izvršenje I-XII 2025.	Izvršenje / Reb. 2025.
030		UPRAVNI ODJEL ZA OBRAZOVANJE, KULTURU I ŠPORT	1.604.545,16	1.848.016,50	115,17
03004		OSNOVNOŠKOLSKO OBRAZOVANJE	1.604.545,16	1.848.016,50	115,17
11		*Opći prihodi i primici*	*0,00*	*29.974,22*	
12		*Višak/manjak prihoda - ZŽ*	*0,00*	*54.805,45*	
31		*Vlastiti prihodi - korisnici*	*19.000,00*	*9.177,59*	*48,30*
41		*Prihodi za posebne namjene*	*8.000,00*	*5.587,29*	*69,84*
42		*Višak/manjak prihoda korisnici*	*17.451,18*	*15.040,18*	*86,18*
45		*F.P. i dod. udio u por. na dohodak*	*114.617,98*	*131.971,22*	*115,14*
51		*Državni proračun*	*1.392.276,00*	*1.330.915,67*	*95,59*
53		*Proračun JLS*	*48.700,00*	*36.010,36*	*73,94*
54		*Pomoći iz inozemstva*	*0,00*	*231.199,39*	
61		*Tekuće donacije*	*4.500,00*	*3.335,13*	*74,11*
2202		Osnovno školstvo - standard	1.392.413,98	1.379.761,01	99,09
A220201		Djelatnost osnovnih škola	114.617,98	146.075,25	127,45
12		*Višak/manjak prihoda - ZŽ*	*0,00*	*20.488,77*	
3		RASHODI POSLOVANJA	0,00	20.488,77	
32		MATERIJALNI RASHODI	0,00	20.488,77	
	3235	ZAKUPNINE I NAJAMNINE		20.488,77	
45		*F.P. i dod. udio u por. na dohodak*	*114.617,98*	*125.586,48*	*109,57*
3		RASHODI POSLOVANJA	114.617,98	125.586,48	109,57
32		MATERIJALNI RASHODI	114.617,98	125.586,48	109,57
	3211	SLUŽBENA PUTOVANJA		1.993,38	99,67
	3213	STRUČNO USAVRŠAVANJE ZAPOSLENIKA		350,00	100,00
	3221	UREDSKI MATERIJAL I OSTALI MATERIJALNI RASHODI		10.988,08	90,14
	3222	MATERIJAL I SIROVINE		3.988,14	99,70
	3223	ENERGIJA		14.577,64	118,95
	3224	MATERIJAL I DIJELOVI ZA TEKUĆE I INVEST.ODRŽAVANJE		1.363,37	97,38
	3231	USLUGE TELEFONA, INTERNETA, POŠTE I PRIJEVOZA		2.741,36	91,38
	3232	USLUGE TEKUĆEG I INVESTICIJSKOG ODRŽAVANJA		1.857,90	99,78
	3234	KOMUNALNE USLUGE		4.458,49	89,17
	3235	ZAKUPNINE I NAJAMNINE		76.768,50	116,67
	3236	ZDRAVSTVENE I VETERINARSKE USLUGE		2.940,00	91,88
	3238	RAČUNALNE USLUGE		3.379,68	100,00
	3292	PREMIJE OSIGURANJA		179,94	99,97
T220203		Hitne intervencije u osnovnim školama	0,00	8.171,87	
12		*Višak/manjak prihoda - ZŽ*	*0,00*	*1.787,13*	
3		RASHODI POSLOVANJA	0,00	1.787,13	
32		MATERIJALNI RASHODI	0,00	1.787,13	
	3232	USLUGE TEKUĆEG I INVESTICIJSKOG ODRŽAVANJA		487,13	
	3237	INTELEKTUALNE I OSOBNE USLUGE		1.300,00	
45		*F.P. i dod. udio u por. na dohodak*	*0,00*	*6.384,74*	
3		RASHODI POSLOVANJA	0,00	3.386,74	
32		MATERIJALNI RASHODI	0,00	3.386,74	
	3224	MATERIJAL I DIJELOVI ZA TEKUĆE I INVEST.ODRŽAVANJE		1.061,74	
	3232	USLUGE TEKUĆEG I INVESTICIJSKOG ODRŽAVANJA		2.325,00	
4		RASHODI ZA NABAVU NEFINANCIJSKE IMOVINE	0,00	2.998,00	
42		RASHODI ZA NABAVU PROIZVEDENE DUGOTRAJNE IMOVINE	0,00	2.998,00	
	4221	UREDSKA OPREMA I NAMJEŠTAJ		2.998,00	
A220204		Administracija i upravljanje	1.277.796,00	1.225.513,89	95,91
51		*Državni proračun*	*1.277.796,00*	*1.225.513,89*	*95,91*
3		RASHODI POSLOVANJA	1.277.796,00	1.225.513,89	95,91
31		RASHODI ZA ZAPOSLENE	1.230.450,00	1.186.071,06	96,39
	3111	PLAĆE ZA REDOVAN RAD		983.242,53	98,48
	3121	OSTALI RASHODI ZA ZAPOSLENE		40.790,74	58,27
	3132	DOPRINOSI ZA OBVEZNO ZDRAVSTVENO OSIGURANJE		162.037,79	100,02

ZADARSKA ŽUPANIJA
OŠ PRIVLAKA

IZVJEŠTAJ PO PROGRAMSKOJ KLASIFIKACIJI

Brojčana oznaka i naziv		Rebalans 2025.	Izvršenje I-XII 2025.	Izvršenje / Reb. 2025.
32	MATERIJALNI RASHODI	47.346,00	39.442,83	83,31
3212	NAKNADE ZA PRIJEVOZ,ZA RAD NA TERENU I ODVOJENI ŽIVOT		35.288,56	78,42
3237	INTELEKTUALNE I OSOBNE USLUGE		1.852,27	
3295	PRISTOJBE I NAKNADE		2.302,00	98,12
2203	Osnovno školstvo - iznad standarda	212.131,18	172.459,46	81,30
A220301	Javne potrebe u prosvjeti-korisnici	0,00	1.099,98	
11	*Opći prihodi i primici*	*0,00*	*1.099,98*	
3	RASHODI POSLOVANJA	0,00	1.099,98	
31	RASHODI ZA ZAPOSLENE	0,00	700,00	
3111	PLAĆE ZA REDOVAN RAD		300,07	
3132	DOPRINOSI ZA OBVEZNO ZDRAVSTVENO OSIGURANJE		399,93	
32	MATERIJALNI RASHODI	0,00	399,98	
3211	SLUŽBENA PUTOVANJA		399,98	
A220304	Podizanje kvalitete i standarda u školstvu	50.451,18	34.022,94	67,44
31	*Vlastiti prihodi - korisnici*	*19.000,00*	*9.177,59*	*48,30*
3	RASHODI POSLOVANJA	16.000,00	9.177,59	57,36
32	MATERIJALNI RASHODI	16.000,00	9.177,59	57,36
3213	STRUČNO USAVRŠAVANJE ZAPOSLENIKA		1.546,61	51,55
3222	MATERIJAL I SIROVINE		1.795,91	59,86
3225	SITNI INVENTAR I AUTOGUME		2.011,00	100,55
3232	USLUGE TEKUĆEG I INVESTICIJSKOG ODRŽAVANJA		3.249,69	81,24
3299	OSTALI NESPOMENUTI RASHODI POSLOVANJA		574,38	14,36
4	RASHODI ZA NABAVU NEFINANCIJSKE IMOVINE	3.000,00	0,00	0,00
42	RASHODI ZA NABAVU PROIZVEDENE DUGOTRAJNE IMOVINE	2.000,00	0,00	0,00
4221	UREDSKA OPREMA I NAMJEŠTAJ		0,00	0,00
45	RASHODI ZA DODATNA ULAGANJA NA NEFINANCIJSKOJ IMOVINI	1.000,00	0,00	0,00
4511	DODATNA ULAGANJA NA GRAĐ. OBJEKTIMA		0,00	0,00
41	*Prihodi za posebne namjene*	*4.000,00*	*3.613,60*	*90,34*
3	RASHODI POSLOVANJA	4.000,00	3.613,60	90,34
32	MATERIJALNI RASHODI	4.000,00	3.613,60	90,34
3235	ZAKUPNINE I NAJAMNINE		3.613,60	90,34
42	*Višak/manjak prihoda korisnici*	*17.451,18*	*15.040,18*	*86,18*
3	RASHODI POSLOVANJA	17.451,18	15.040,18	86,18
32	MATERIJALNI RASHODI	17.451,18	15.040,18	86,18
3221	UREDSKI MATERIJAL I OSTALI MATERIJALNI RASHODI		4.040,84	80,82
3224	MATERIJAL I DIJELOVI ZA TEKUĆE I INVEST.ODRŽAVANJE		6.824,84	97,50
3225	SITNI INVENTAR I AUTOGUME		700,00	100,00
3299	OSTALI NESPOMENUTI RASHODI POSLOVANJA		3.474,50	73,13
51	*Državni proračun*	*0,00*	*2.296,07*	
3	RASHODI POSLOVANJA	0,00	1.728,71	
32	MATERIJALNI RASHODI	0,00	1.728,71	
3213	STRUČNO USAVRŠAVANJE ZAPOSLENIKA		1.728,71	
4	RASHODI ZA NABAVU NEFINANCIJSKE IMOVINE	0,00	567,36	
42	RASHODI ZA NABAVU PROIZVEDENE DUGOTRAJNE IMOVINE	0,00	567,36	
4241	KNJIGE		567,36	
53	*Proračun JLS*	*10.000,00*	*3.895,50*	*38,96*
3	RASHODI POSLOVANJA	5.000,00	3.895,50	77,91
32	MATERIJALNI RASHODI	5.000,00	3.895,50	77,91
3299	OSTALI NESPOMENUTI RASHODI POSLOVANJA		3.895,50	77,91
4	RASHODI ZA NABAVU NEFINANCIJSKE IMOVINE	5.000,00	0,00	0,00
45	RASHODI ZA DODATNA ULAGANJA NA NEFINANCIJSKOJ IMOVINI	5.000,00	0,00	0,00
4511	DODATNA ULAGANJA NA GRAĐ. OBJEKTIMA		0,00	0,00
A220308	Školska shema	0,00	2.225,57	
12	*Višak/manjak prihoda - ZŽ*	*0,00*	*1.977,15*	
3	RASHODI POSLOVANJA	0,00	1.977,15	
32	MATERIJALNI RASHODI	0,00	1.977,15	

ZADARSKA ŽUPANIJA
OŠ PRIVLAKA

IZVJEŠTAJ PO PROGRAMSKOJ KLASIFIKACIJI

Brojčana oznaka i naziv		Rebalans 2025.	Izvršenje I-XII 2025.	Izvršenje / Reb. 2025.
3222	MATERIJAL I SIROVINE		1.977,15	
54	*Pomoći iz inozemstva*	*0,00*	*248,42*	
3	RASHODI POSLOVANJA	0,00	248,42	
32	MATERIJALNI RASHODI	0,00	248,42	
3222	MATERIJAL I SIROVINE		248,42	
A220327	Udžbenici	40.000,00	21.859,05	54,65
51	*Državni proračun*	*40.000,00*	*21.859,05*	*54,65*
4	RASHODI ZA NABAVU NEFINANCIJSKE IMOVINE	40.000,00	21.859,05	54,65
42	RASHODI ZA NABAVU PROIZVEDENE DUGOTRAJNE IMOVINE	40.000,00	21.859,05	54,65
4241	KNJIGE		21.859,05	54,65
A220330	Produženi boravak	38.700,00	34.088,55	88,08
41	*Prihodi za posebne namjene*	*0,00*	*1.973,69*	
3	RASHODI POSLOVANJA	0,00	1.973,69	
32	MATERIJALNI RASHODI	0,00	1.973,69	
3221	UREDSKI MATERIJAL I OSTALI MATERIJALNI RASHODI		1.973,69	
53	*Proračun JLS*	*38.700,00*	*32.114,86*	*82,98*
3	RASHODI POSLOVANJA	38.700,00	32.114,86	82,98
31	RASHODI ZA ZAPOSLENE	35.700,00	29.202,98	81,80
3111	PLAĆE ZA REDOVAN RAD		24.296,89	80,99
3121	OSTALI RASHODI ZA ZAPOSLENE		700,00	100,00
3132	DOPRINOSI ZA OBVEZNO ZDRAVSTVENO OSIGURANJE		4.206,09	84,12
32	MATERIJALNI RASHODI	3.000,00	2.911,88	97,06
3212	NAKNADE ZA PRIJEVOZ,ZA RAD NA TERENU I ODVOJENI ŽIVOT		2.911,88	97,06
A220331	Projekt e-škole	0,00	730,02	
11	*Opći prihodi i primici*	*0,00*	*730,02*	
3	RASHODI POSLOVANJA	0,00	730,02	
32	MATERIJALNI RASHODI	0,00	730,02	
3237	INTELEKTUALNE I OSOBNE USLUGE		730,02	
A220333	Prehrana za učenike	78.480,00	74.304,25	94,68
41	*Prihodi za posebne namjene*	*4.000,00*	*0,00*	*0,00*
3	RASHODI POSLOVANJA	4.000,00	0,00	0,00
32	MATERIJALNI RASHODI	4.000,00	0,00	0,00
3222	MATERIJAL I SIROVINE		0,00	0,00
51	*Državni proračun*	*74.480,00*	*74.304,25*	*99,76*
3	RASHODI POSLOVANJA	74.480,00	74.304,25	99,76
32	MATERIJALNI RASHODI	74.480,00	74.304,25	99,76
3222	MATERIJAL I SIROVINE		74.304,25	99,76
A220334	Zalihe menstrualnih higijenskih potrepština	0,00	733,97	
51	*Državni proračun*	*0,00*	*733,97*	
3	RASHODI POSLOVANJA	0,00	733,97	
38	RASHODI ZA DONACIJE, KAZNE, NAKNADE ŠTETA I KAP. POMOĆI	0,00	733,97	
3812	TEKUĆE DONACIJE U NARAVI		733,97	
A220337	Rad s darovitim i visoko motiviranim učenicima OŠ	0,00	60,00	
11	*Opći prihodi i primici*	*0,00*	*60,00*	
3	RASHODI POSLOVANJA	0,00	60,00	
32	MATERIJALNI RASHODI	0,00	60,00	
3235	ZAKUPNINE I NAJAMNINE		60,00	
A220338	Program sCOOLFOOD	4.500,00	3.335,13	74,11
61	*Tekuće donacije*	*4.500,00*	*3.335,13*	*74,11*
3	RASHODI POSLOVANJA	4.500,00	3.335,13	74,11
31	RASHODI ZA ZAPOSLENE	530,00	530,00	100,00
3121	OSTALI RASHODI ZA ZAPOSLENE		530,00	100,00
32	MATERIJALNI RASHODI	3.970,00	2.805,13	70,66
3211	SLUŽBENA PUTOVANJA		1.683,48	100,00
3222	MATERIJAL I SIROVINE		61,96	
3235	ZAKUPNINE I NAJAMNINE		590,00	100,00

ZADARSKA ŽUPANIJA
OŠ PRIVLAKA

IZVJEŠTAJ PO PROGRAMSKOJ KLASIFIKACIJI

Brojčana oznaka i naziv		Rebalans 2025.	Izvršenje I-XII 2025.	Izvršenje / Reb. 2025.
3299	OSTALI NESPOMENUTI RASHODI POSLOVANJA		469,69	27,69
4306	Nacionalni EU projekti	0,00	295.796,03	
T430603	Inkluzija – korak bliže društvu bez prepreka faza V.	0,00	95.796,03	
11	*Opći prihodi i primici*	*0,00*	*28.084,22*	
3	RASHODI POSLOVANJA	0,00	28.084,22	
31	RASHODI ZA ZAPOSLENE	0,00	26.073,13	
3111	PLAĆE ZA REDOVAN RAD		20.053,13	
3121	OSTALI RASHODI ZA ZAPOSLENE		6.020,00	
32	MATERIJALNI RASHODI	0,00	2.011,09	
3212	NAKNADE ZA PRIJEVOZ,ZA RAD NA TERENU I ODVOJENI ŽIVOT		2.011,09	
12	*Višak/manjak prihoda - ZŽ*	*0,00*	*30.552,40*	
3	RASHODI POSLOVANJA	0,00	30.552,40	
31	RASHODI ZA ZAPOSLENE	0,00	30.552,40	
3111	PLAĆE ZA REDOVAN RAD		24.422,74	
3132	DOPRINOSI ZA OBVEZNO ZDRAVSTVENO OSIGURANJE		6.129,66	
51	*Državni proračun*	*0,00*	*6.208,44*	
3	RASHODI POSLOVANJA	0,00	6.208,44	
31	RASHODI ZA ZAPOSLENE	0,00	6.208,44	
3132	DOPRINOSI ZA OBVEZNO ZDRAVSTVENO OSIGURANJE		6.208,44	
54	*Pomoći iz inozemstva*	*0,00*	*30.950,97*	
3	RASHODI POSLOVANJA	0,00	30.950,97	
31	RASHODI ZA ZAPOSLENE	0,00	30.950,97	
3111	PLAĆE ZA REDOVAN RAD		30.950,97	
K430637	Projekt OŠ Privlaka - NPOO	0,00	200.000,00	
54	*Pomoći iz inozemstva*	*0,00*	*200.000,00*	
4	RASHODI ZA NABAVU NEFINANCIJSKE IMOVINE	0,00	200.000,00	
42	RASHODI ZA NABAVU PROIZVEDENE DUGOTRAJNE IMOVINE	0,00	200.000,00	
4264	OSTALA NEMATERIJALNA PROIZVEDENA IMOVINA		200.000,00	

ZADARSKA ŽUPANIJA
OŠ JURJA BARAKOVIĆA RAŽANAC

IZVJEŠTAJ PO PROGRAMSKOJ KLASIFIKACIJI

Brojčana oznaka i naziv	Rebalans 2025.	Izvršenje I-XII 2025.	Izvršenje / Reb. 2025.
030 UPRAVNI ODJEL ZA OBRAZOVANJE, KULTURU I ŠPORT	1.464.357,56	1.743.817,21	119,08
03004 OSNOVNOŠKOLSKO OBRAZOVANJE	1.464.357,56	1.743.817,21	119,08
11 Opći prihodi i primici	*0,00*	*59.261,27*	
12 Višak/manjak prihoda - ZŽ	*0,00*	*55.896,89*	
31 Vlastiti prihodi - korisnici	*7.432,45*	*2.260,51*	*30,41*
41 Prihodi za posebne namjene	*24.408,90*	*23.396,26*	*95,85*
42 Višak/manjak prihoda korisnici	*10.203,33*	*925,41*	*9,07*
45 F.P. i dod. udio u por. na dohodak	*128.013,85*	*169.626,09*	*132,51*
51 Državni proračun	*1.288.990,11*	*1.420.643,22*	*110,21*
53 Proračun JLS	*2.654,46*	*1.679,00*	*63,25*
54 Pomoći iz inozemstva	*0,00*	*10.078,66*	
61 Tekuće donacije	*2.654,46*	*49,90*	*1,88*
2202 Osnovno školstvo - standard	1.393.113,85	1.542.327,49	110,71
A220201 Djelatnost osnovnih škola	128.013,85	166.595,89	130,14
12 Višak/manjak prihoda - ZŽ	*0,00*	*9.791,89*	
3 RASHODI POSLOVANJA	0,00	9.791,89	
32 MATERIJALNI RASHODI	0,00	9.791,89	
3223 ENERGIJA		1.224,19	
3235 ZAKUPNINE I NAJAMNINE		8.567,70	
45 F.P. i dod. udio u por. na dohodak	*128.013,85*	*156.804,00*	*122,49*
3 RASHODI POSLOVANJA	128.013,85	156.804,00	122,49
32 MATERIJALNI RASHODI	127.995,60	156.804,00	122,51
3211 SLUŽBENA PUTOVANJA		2.335,10	97,30
3213 STRUČNO USAVRŠAVANJE ZAPOSLENIKA		402,95	99,99
3214 OSTALE NAKNADE TROŠKOVA ZAPOSLENIMA		943,50	78,63
3221 UREDSKI MATERIJAL I OSTALI MATERIJALNI RASHODI		3.487,14	114,33
3222 MATERIJAL I SIROVINE		1.506,12	79,75
3223 ENERGIJA		21.640,81	110,41
3224 MATERIJAL I DIJELOVI ZA TEKUĆE I INVEST.ODRŽAVANJE		1.377,47	98,39
3225 SITNI INVENTAR I AUTOGUME		995,14	71,08
3227 SLUŽBENA, RADNA I ZAŠTITNA ODJEĆA I OBUĆA		0,00	0,00
3231 USLUGE TELEFONA, INTERNETA, POŠTE I PRIJEVOZA		3.839,37	85,32
3232 USLUGE TEKUĆEG I INVESTICIJSKOG ODRŽAVANJA		6.476,66	129,53
3234 KOMUNALNE USLUGE		4.818,52	150,58
3235 ZAKUPNINE I NAJAMNINE		98.816,33	133,61
3236 ZDRAVSTVENE I VETERINARSKE USLUGE		626,46	20,70
3237 INTELEKTUALNE I OSOBNE USLUGE		1.783,75	
3238 RAČUNALNE USLUGE		4.092,53	133,52
3239 OSTALE USLUGE		307,50	94,62
3292 PREMIJE OSIGURANJA		474,26	105,39
3293 REPREZENTACIJA		2.357,32	97,14
3294 ČLANARINE		125,00	83,33
3299 OSTALI NESPOMENUTI RASHODI POSLOVANJA		398,07	99,52
34 FINANCIJSKI RASHODI	18,25	0,00	0,00
3431 BANKARSKE USLUGE I USLUGE PLATNOG PROMETA		0,00	0,00
T220203 Hitne intervencije u osnovnim školama	0,00	18.998,33	
12 Višak/manjak prihoda - ZŽ	*0,00*	*6.176,24*	
3 RASHODI POSLOVANJA	0,00	1.301,99	
32 MATERIJALNI RASHODI	0,00	1.301,99	
3224 MATERIJAL I DIJELOVI ZA TEKUĆE I INVEST.ODRŽAVANJE		1.301,99	
4 RASHODI ZA NABAVU NEFINANCIJSKE IMOVINE	0,00	4.874,25	
42 RASHODI ZA NABAVU PROIZVEDENE DUGOTRAJNE IMOVINE	0,00	4.874,25	
4221 UREDSKA OPREMA I NAMJEŠTAJ		4.874,25	
45 F.P. i dod. udio u por. na dohodak	*0,00*	*12.822,09*	
3 RASHODI POSLOVANJA	0,00	12.822,09	

ZADARSKA ŽUPANIJA
OŠ JURJA BARAKOVIĆA RAŽANAC

IZVJEŠTAJ PO PROGRAMSKOJ KLASIFIKACIJI

Brojčana oznaka i naziv		Rebalans 2025.	Izvršenje I-XII 2025.	Izvršenje / Reb. 2025.
32	MATERIJALNI RASHODI	0,00	12.822,09	
3232	USLUGE TEKUĆEG I INVESTICIJSKOG ODRŽAVANJA		12.509,59	
3237	INTELEKTUALNE I OSOBNE USLUGE		312,50	
A220204	Administracija i upravljanje	1.265.100,00	1.356.733,27	107,24
51	*Državni proračun*	*1.265.100,00*	*1.356.733,27*	*107,24*
3	RASHODI POSLOVANJA	1.265.100,00	1.356.733,27	107,24
31	RASHODI ZA ZAPOSLENE	1.201.000,00	1.297.594,70	108,04
3111	PLAĆE ZA REDOVAN RAD		1.082.265,77	109,32
3121	OSTALI RASHODI ZA ZAPOSLENE		36.754,98	79,90
3132	DOPRINOSI ZA OBVEZNO ZDRAVSTVENO OSIGURANJE		178.573,95	108,23
32	MATERIJALNI RASHODI	64.100,00	59.138,57	92,26
3212	NAKNADE ZA PRIJEVOZ,ZA RAD NA TERENU I ODVOJENI ŽIVOT		54.534,57	90,89
3295	PRISTOJBE I NAKNADE		4.604,00	112,29
2203	Osnovno školstvo - iznad standarda	71.243,71	169.061,26	237,30
A220301	Javne potrebe u prosvjeti-korisnici	0,00	1.695,50	
11	*Opći prihodi i primici*	*0,00*	*1.695,50*	
3	RASHODI POSLOVANJA	0,00	1.695,50	
32	MATERIJALNI RASHODI	0,00	1.695,50	
3299	OSTALI NESPOMENUTI RASHODI POSLOVANJA		1.695,50	
T220302	Projektna dokumentacija - Javne potrebe	0,00	46.462,50	
11	*Opći prihodi i primici*	*0,00*	*46.462,50*	
3	RASHODI POSLOVANJA	0,00	5.250,00	
32	MATERIJALNI RASHODI	0,00	5.250,00	
3237	INTELEKTUALNE I OSOBNE USLUGE		5.250,00	
4	RASHODI ZA NABAVU NEFINANCIJSKE IMOVINE	0,00	41.212,50	
42	RASHODI ZA NABAVU PROIZVEDENE DUGOTRAJNE IMOVINE	0,00	41.212,50	
4264	OSTALA NEMATERIJALNA PROIZVEDENA IMOVINA		41.212,50	
T220303	Kapitalna ulaganja u osnovnim školama	0,00	28.608,94	
12	*Višak/manjak prihoda - ZŽ*	*0,00*	*28.608,94*	
4	RASHODI ZA NABAVU NEFINANCIJSKE IMOVINE	0,00	28.608,94	
45	RASHODI ZA DODATNA ULAGANJA NA NEFINANCIJSKOJ IMOVINI	0,00	28.608,94	
4511	DODATNA ULAGANJA NA GRAĐ. OBJEKTIMA		28.608,94	
A220304	Podizanje kvalitete i standarda u školstvu	52.662,52	28.769,08	54,63
31	*Vlastiti prihodi - korisnici*	*7.432,45*	*2.260,51*	*30,41*
3	RASHODI POSLOVANJA	7.432,45	2.260,51	30,41
32	MATERIJALNI RASHODI	7.432,45	2.260,51	30,41
3211	SLUŽBENA PUTOVANJA		366,00	55,15
3214	OSTALE NAKNADE TROŠKOVA ZAPOSLENIMA		0,00	0,00
3221	UREDSKI MATERIJAL I OSTALI MATERIJALNI RASHODI		90,79	13,68
3222	MATERIJAL I SIROVINE		0,00	0,00
3231	USLUGE TELEFONA, INTERNETA, POŠTE I PRIJEVOZA		0,00	0,00
3232	USLUGE TEKUĆEG I INVESTICIJSKOG ODRŽAVANJA		0,00	0,00
3234	KOMUNALNE USLUGE		135,87	20,47
3292	PREMIJE OSIGURANJA		253,90	31,88
3293	REPREZENTACIJA		658,61	99,25
3299	OSTALI NESPOMENUTI RASHODI POSLOVANJA		755,34	56,91
41	*Prihodi za posebne namjene*	*24.408,90*	*23.396,26*	*95,85*
3	RASHODI POSLOVANJA	4.379,85	3.367,21	76,88
32	MATERIJALNI RASHODI	4.379,85	3.367,21	76,88
3211	SLUŽBENA PUTOVANJA		0,00	0,00
3232	USLUGE TEKUĆEG I INVESTICIJSKOG ODRŽAVANJA		301,01	28,35
3235	ZAKUPNINE I NAJAMNINE		0,00	0,00
3299	OSTALI NESPOMENUTI RASHODI POSLOVANJA		3.066,20	231,02
4	RASHODI ZA NABAVU NEFINANCIJSKE IMOVINE	20.029,05	20.029,05	100,00
45	RASHODI ZA DODATNA ULAGANJA NA NEFINANCIJSKOJ IMOVINI	20.029,05	20.029,05	100,00
4511	DODATNA ULAGANJA NA GRAĐ. OBJEKTIMA		20.029,05	100,00

ZADARSKA ŽUPANIJA
OŠ JURJA BARAKOVIĆA RAŽANAC

IZVJEŠTAJ PO PROGRAMSKOJ KLASIFIKACIJI

Brojčana oznaka i naziv		Rebalans 2025.	Izvršenje I-XII 2025.	Izvršenje / Reb. 2025.
42	*Višak/manjak prihoda korisnici*	*10.203,33*	*925,41*	*9,07*
3	RASHODI POSLOVANJA	10.203,33	925,41	9,07
31	RASHODI ZA ZAPOSLENE	942,52	0,00	0,00
3111	PLAĆE ZA REDOVAN RAD		0,00	0,00
3121	OSTALI RASHODI ZA ZAPOSLENE		0,00	0,00
32	MATERIJALNI RASHODI	9.260,81	925,41	9,99
3212	NAKNADE ZA PRIJEVOZ,ZA RAD NA TERENU I ODVOJENI ŽIVOT		0,00	0,00
3221	UREDSKI MATERIJAL I OSTALI MATERIJALNI RASHODI		0,00	0,00
3225	SITNI INVENTAR I AUTOGUME		0,00	0,00
3232	USLUGE TEKUĆEG I INVESTICIJSKOG ODRŽAVANJA		0,00	0,00
3292	PREMIJE OSIGURANJA		542,16	40,85
3299	OSTALI NESPOMENUTI RASHODI POSLOVANJA		383,25	27,62
51	*Državni proračun*	*5.308,92*	*458,00*	*8,63*
3	RASHODI POSLOVANJA	5.308,92	458,00	8,63
31	RASHODI ZA ZAPOSLENE	2.654,46	0,00	0,00
3121	OSTALI RASHODI ZA ZAPOSLENE		0,00	0,00
32	MATERIJALNI RASHODI	2.654,46	458,00	17,25
3299	OSTALI NESPOMENUTI RASHODI POSLOVANJA		458,00	17,25
53	*Proračun JLS*	*2.654,46*	*1.679,00*	*63,25*
3	RASHODI POSLOVANJA	2.654,46	1.679,00	63,25
32	MATERIJALNI RASHODI	2.654,46	1.679,00	63,25
3299	OSTALI NESPOMENUTI RASHODI POSLOVANJA		1.679,00	63,25
61	*Tekuće donacije*	*2.654,46*	*49,90*	*1,88*
3	RASHODI POSLOVANJA	2.654,46	49,90	1,88
32	MATERIJALNI RASHODI	2.654,46	49,90	1,88
3299	OSTALI NESPOMENUTI RASHODI POSLOVANJA		49,90	1,88
A220314	Natjecanja i smotre u OŠ	0,00	374,49	
11	*Opći prihodi i primici*	*0,00*	*374,49*	
3	RASHODI POSLOVANJA	0,00	374,49	
32	MATERIJALNI RASHODI	0,00	374,49	
3299	OSTALI NESPOMENUTI RASHODI POSLOVANJA		374,49	
A220327	Udžbenici	18.581,19	19.285,38	103,79
51	*Državni proračun*	*18.581,19*	*19.285,38*	*103,79*
4	RASHODI ZA NABAVU NEFINANCIJSKE IMOVINE	18.581,19	19.285,38	103,79
42	RASHODI ZA NABAVU PROIZVEDENE DUGOTRAJNE IMOVINE	18.581,19	19.285,38	103,79
4241	KNJIGE		19.285,38	103,79
A220333	Prehrana za učenike	0,00	42.492,41	
51	*Državni proračun*	*0,00*	*42.492,41*	
3	RASHODI POSLOVANJA	0,00	42.492,41	
32	MATERIJALNI RASHODI	0,00	42.492,41	
3222	MATERIJAL I SIROVINE		42.492,41	
A220334	Zalihe menstrualnih higijenskih potrepština	0,00	439,81	
51	*Državni proračun*	*0,00*	*439,81*	
3	RASHODI POSLOVANJA	0,00	439,81	
38	RASHODI ZA DONACIJE, KAZNE, NAKNADE ŠTETA I KAP. POMOĆI	0,00	439,81	
3812	TEKUĆE DONACIJE U NARAVI		439,81	
A220337	Rad s darovitim i visoko motiviranim učenicima OŠ	0,00	933,15	
11	*Opći prihodi i primici*	*0,00*	*933,15*	
3	RASHODI POSLOVANJA	0,00	933,15	
32	MATERIJALNI RASHODI	0,00	933,15	
3235	ZAKUPNINE I NAJAMNINE		110,40	
3237	INTELEKTUALNE I OSOBNE USLUGE		822,75	
4306	Nacionalni EU projekti	0,00	32.428,46	
T430603	Inkluzija – korak bliže društvu bez prepreka faza V.	0,00	32.428,46	
11	*Opći prihodi i primici*	*0,00*	*9.795,63*	
3	RASHODI POSLOVANJA	0,00	9.795,63	

ZADARSKA ŽUPANIJA

OŠ JURJA BARAKOVIĆA RAŽANAC

IZVJEŠTAJ PO PROGRAMSKOJ KLASIFIKACIJI

Brojčana oznaka i naziv		Rebalans 2025.	Izvršenje I-XII 2025.	Izvršenje / Reb. 2025.
31	RASHODI ZA ZAPOSLENE	0,00	7.639,19	
3111	PLAĆE ZA REDOVAN RAD		4.621,89	
3121	OSTALI RASHODI ZA ZAPOSLENE		1.830,00	
3132	DOPRINOSI ZA OBVEZNO ZDRAVSTVENO OSIGURANJE		1.187,30	
32	MATERIJALNI RASHODI	0,00	2.156,44	
3212	NAKNADE ZA PRIJEVOZ,ZA RAD NA TERENU I ODVOJENI ŽIVOT		2.156,44	
12	*Višak/manjak prihoda - ZŽ*	*0,00*	*11.319,82*	
3	RASHODI POSLOVANJA	0,00	11.319,82	
31	RASHODI ZA ZAPOSLENE	0,00	11.319,82	
3111	PLAĆE ZA REDOVAN RAD		9.724,47	
3132	DOPRINOSI ZA OBVEZNO ZDRAVSTVENO OSIGURANJE		1.595,35	
51	*Državni proračun*	*0,00*	*1.234,35*	
3	RASHODI POSLOVANJA	0,00	1.234,35	
31	RASHODI ZA ZAPOSLENE	0,00	1.234,35	
3132	DOPRINOSI ZA OBVEZNO ZDRAVSTVENO OSIGURANJE		1.234,35	
54	*Pomoći iz inozemstva*	*0,00*	*10.078,66*	
3	RASHODI POSLOVANJA	0,00	10.078,66	
31	RASHODI ZA ZAPOSLENE	0,00	10.078,66	
3111	PLAĆE ZA REDOVAN RAD		10.078,66	

ZADARSKA ŽUPANIJA
OŠ PETAR LORINI SALI

IZVJEŠTAJ PO PROGRAMSKOJ KLASIFIKACIJI

Brojčana oznaka i naziv		Rebalans 2025.	Izvršenje I-XII 2025.	Izvršenje / Reb. 2025.
030	UPRAVNI ODJEL ZA OBRAZOVANJE, KULTURU I ŠPORT	895.639,43	974.966,55	108,86
03004	OSNOVNOŠKOLSKO OBRAZOVANJE	895.639,43	974.966,55	108,86
11	*Opći prihodi i primici*	*0,00*	*2.611,12*	
12	*Višak/manjak prihoda - ZŽ*	*0,00*	*6.937,09*	
41	*Prihodi za posebne namjene*	*450,00*	*450,00*	*100,00*
42	*Višak/manjak prihoda korisnici*	*6.497,94*	*5.918,36*	*91,08*
45	*F.P. i dod. udio u por. na dohodak*	*61.415,49*	*91.797,05*	*149,47*
51	*Državni proračun*	*827.196,00*	*860.904,76*	*104,08*
53	*Proračun JLS*	*0,00*	*1.130,37*	
61	*Tekuće donacije*	*80,00*	*5.217,80*	*6.522,25*
2202	Osnovno školstvo - standard	883.611,49	938.623,60	106,23
A220201	Djelatnost osnovnih škola	61.415,49	88.410,84	143,96
12	*Višak/manjak prihoda - ZŽ*	*0,00*	*6.115,91*	
3	RASHODI POSLOVANJA	0,00	6.115,91	
32	MATERIJALNI RASHODI	0,00	6.115,91	
3223	ENERGIJA		2.253,11	
3235	ZAKUPNINE I NAJAMNINE		3.862,80	
45	*F.P. i dod. udio u por. na dohodak*	*61.415,49*	*82.294,93*	*134,00*
3	RASHODI POSLOVANJA	61.415,49	82.294,93	134,00
32	MATERIJALNI RASHODI	58.651,49	77.982,13	132,96
3211	SLUŽBENA PUTOVANJA		619,15	99,26
3221	UREDSKI MATERIJAL I OSTALI MATERIJALNI RASHODI		4.559,57	105,21
3223	ENERGIJA		5.733,06	86,86
3224	MATERIJAL I DIJELOVI ZA TEKUĆE I INVEST.ODRŽAVANJE		1.103,62	78,83
3231	USLUGE TELEFONA, INTERNETA, POŠTE I PRIJEVOZA		2.002,71	80,11
3232	USLUGE TEKUĆEG I INVESTICIJSKOG ODRŽAVANJA		1.981,72	106,43
3233	USLUGE PROMIDŽBE I INFORMIRANJA		76,24	100,00
3234	KOMUNALNE USLUGE		253,93	96,53
3235	ZAKUPNINE I NAJAMNINE		56.308,75	157,73
3236	ZDRAVSTVENE I VETERINARSKE USLUGE		1.592,70	100,00
3237	INTELEKTUALNE I OSOBNE USLUGE		875,98	87,60
3238	RAČUNALNE USLUGE		2.732,21	109,29
3292	PREMIJE OSIGURANJA		72,49	72,49
3294	ČLANARINE		70,00	70,00
37	NAKNADE GRAĐANIMA I KUĆANSTVIMA NA TEMELJU OSIGURANJA I DRUGE NAKNADE	2.764,00	4.312,80	156,03
3722	NAKNADE GRAĐANIMA I KUĆANSTVIMA U NARAVI		4.312,80	156,03
T220203	Hitne intervencije u osnovnim školama	0,00	10.323,30	
12	*Višak/manjak prihoda - ZŽ*	*0,00*	*821,18*	
3	RASHODI POSLOVANJA	0,00	821,18	
32	MATERIJALNI RASHODI	0,00	821,18	
3237	INTELEKTUALNE I OSOBNE USLUGE		821,18	
45	*F.P. i dod. udio u por. na dohodak*	*0,00*	*9.502,12*	
3	RASHODI POSLOVANJA	0,00	4.022,45	
32	MATERIJALNI RASHODI	0,00	4.022,45	
3232	USLUGE TEKUĆEG I INVESTICIJSKOG ODRŽAVANJA		3.662,45	
3237	INTELEKTUALNE I OSOBNE USLUGE		360,00	
4	RASHODI ZA NABAVU NEFINANCIJSKE IMOVINE	0,00	5.479,67	
42	RASHODI ZA NABAVU PROIZVEDENE DUGOTRAJNE IMOVINE	0,00	5.479,67	
4221	UREDSKA OPREMA I NAMJEŠTAJ		5.479,67	
A220204	Administracija i upravljanje	822.196,00	839.889,46	102,15
51	*Državni proračun*	*822.196,00*	*839.889,46*	*102,15*
3	RASHODI POSLOVANJA	822.196,00	839.889,46	102,15
31	RASHODI ZA ZAPOSLENE	792.696,00	810.829,66	102,29
3111	PLAĆE ZA REDOVAN RAD		669.697,71	101,10
3121	OSTALI RASHODI ZA ZAPOSLENE		30.754,78	146,45

ZADARSKA ŽUPANIJA
OŠ PETAR LORINI SALI

IZVJEŠTAJ PO PROGRAMSKOJ KLASIFIKACIJI

Brojčana oznaka i naziv		Rebalans 2025.	Izvršenje I-XII 2025.	Izvršenje / Reb. 2025.
3132	DOPRINOSI ZA OBVEZNO ZDRAVSTVENO OSIGURANJE		110.377,17	100,99
32	MATERIJALNI RASHODI	29.500,00	29.059,80	98,51
3212	NAKNADE ZA PRIJEVOZ,ZA RAD NA TERENU I ODVOJENI ŽIVOT		27.504,33	98,23
3295	PRISTOJBE I NAKNADE		1.555,47	103,70
2203	Osnovno školstvo - iznad standarda	12.027,94	36.342,95	302,15
A220301	Javne potrebe u prosvjeti-korisnici	0,00	1.500,00	
11	*Opći prihodi i primici*	*0,00*	*1.500,00*	
3	RASHODI POSLOVANJA	0,00	1.500,00	
32	MATERIJALNI RASHODI	0,00	1.500,00	
3211	SLUŽBENA PUTOVANJA		300,00	
3221	UREDSKI MATERIJAL I OSTALI MATERIJALNI RASHODI		1.200,00	
A220304	Podizanje kvalitete i standarda u školstvu	7.027,94	16.699,03	237,61
41	*Prihodi za posebne namjene*	*450,00*	*450,00*	*100,00*
3	RASHODI POSLOVANJA	450,00	450,00	100,00
32	MATERIJALNI RASHODI	450,00	450,00	100,00
3221	UREDSKI MATERIJAL I OSTALI MATERIJALNI RASHODI		450,00	100,00
42	*Višak/manjak prihoda korisnici*	*6.497,94*	*5.918,36*	*91,08*
3	RASHODI POSLOVANJA	6.497,94	5.918,36	91,08
32	MATERIJALNI RASHODI	6.497,94	5.918,36	91,08
3221	UREDSKI MATERIJAL I OSTALI MATERIJALNI RASHODI		5.918,36	91,08
51	*Državni proračun*	*0,00*	*3.982,50*	
3	RASHODI POSLOVANJA	0,00	3.672,50	
32	MATERIJALNI RASHODI	0,00	3.672,50	
3221	UREDSKI MATERIJAL I OSTALI MATERIJALNI RASHODI		3.186,73	
3295	PRISTOJBE I NAKNADE		485,77	
4	RASHODI ZA NABAVU NEFINANCIJSKE IMOVINE	0,00	310,00	
42	RASHODI ZA NABAVU PROIZVEDENE DUGOTRAJNE IMOVINE	0,00	310,00	
4241	KNJIGE		310,00	
53	*Proračun JLS*	*0,00*	*1.130,37*	
4	RASHODI ZA NABAVU NEFINANCIJSKE IMOVINE	0,00	1.130,37	
42	RASHODI ZA NABAVU PROIZVEDENE DUGOTRAJNE IMOVINE	0,00	1.130,37	
4221	UREDSKA OPREMA I NAMJEŠTAJ		1.130,37	
61	*Tekuće donacije*	*80,00*	*5.217,80*	*6.522,25*
3	RASHODI POSLOVANJA	80,00	0,00	0,00
32	MATERIJALNI RASHODI	80,00	0,00	0,00
3222	MATERIJAL I SIROVINE		0,00	0,00
4	RASHODI ZA NABAVU NEFINANCIJSKE IMOVINE	0,00	5.217,80	
42	RASHODI ZA NABAVU PROIZVEDENE DUGOTRAJNE IMOVINE	0,00	5.217,80	
4221	UREDSKA OPREMA I NAMJEŠTAJ		5.217,80	
A220314	Natjecanja i smotre u OŠ	0,00	381,10	
11	*Opći prihodi i primici*	*0,00*	*381,10*	
3	RASHODI POSLOVANJA	0,00	381,10	
32	MATERIJALNI RASHODI	0,00	381,10	
3299	OSTALI NESPOMENUTI RASHODI POSLOVANJA		381,10	
A220327	Udžbenici	5.000,00	0,00	0,00
51	*Državni proračun*	*5.000,00*	*0,00*	*0,00*
4	RASHODI ZA NABAVU NEFINANCIJSKE IMOVINE	5.000,00	0,00	0,00
42	RASHODI ZA NABAVU PROIZVEDENE DUGOTRAJNE IMOVINE	5.000,00	0,00	0,00
4241	KNJIGE		0,00	0,00
A220331	Projekt e-škole	0,00	730,02	
11	*Opći prihodi i primici*	*0,00*	*730,02*	
3	RASHODI POSLOVANJA	0,00	730,02	
32	MATERIJALNI RASHODI	0,00	730,02	
3237	INTELEKTUALNE I OSOBNE USLUGE		730,02	
A220333	Prehrana za učenike	0,00	16.894,85	
51	*Državni proračun*	*0,00*	*16.894,85*	

ZADARSKA ŽUPANIJA
OŠ PETAR LORINI SALI

IZVJEŠTAJ PO PROGRAMSKOJ KLASIFIKACIJI

Brojčana oznaka i naziv		Rebalans 2025.	Izvršenje I-XII 2025.	Izvršenje / Reb. 2025.
3	RASHODI POSLOVANJA	0,00	16.894,85	
32	MATERIJALNI RASHODI	0,00	16.894,85	
3222	MATERIJAL I SIROVINE		16.894,85	
A220334	Zalihe menstrualnih higijenskih potrepština	0,00	137,95	
51	*Državni proračun*	*0,00*	*137,95*	
3	RASHODI POSLOVANJA	0,00	137,95	
38	RASHODI ZA DONACIJE, KAZNE, NAKNADE ŠTETA I KAP. POMOĆI	0,00	137,95	
3812	TEKUĆE DONACIJE U NARAVI		137,95	

ZADARSKA ŽUPANIJA
OŠ PETRA ZORANIĆA STANKOVCI

IZVJEŠTAJ PO PROGRAMSKOJ KLASIFIKACIJI

Brojčana oznaka i naziv		Rebalans 2025.	Izvršenje I-XII 2025.	Izvršenje / Reb. 2025.
030	UPRAVNI ODJEL ZA OBRAZOVANJE, KULTURU I ŠPORT	2.000.158,79	1.759.110,85	87,95
03004	OSNOVNOŠKOLSKO OBRAZOVANJE	2.000.158,79	1.759.110,85	87,95
11	*Opći prihodi i primici*	*0,00*	*37.624,56*	
12	*Višak/manjak prihoda - ZŽ*	*0,00*	*121.290,12*	
31	*Vlastiti prihodi - korisnici*	*1.500,00*	*0,00*	*0,00*
41	*Prihodi za posebne namjene*	*14.400,00*	*7.590,28*	*52,71*
42	*Višak/manjak prihoda korisnici*	*4.800,00*	*5.413,06*	*112,77*
45	*F.P. i dod. udio u por. na dohodak*	*123.743,76*	*159.918,00*	*129,23*
51	*Državni proračun*	*1.799.315,03*	*1.368.571,84*	*76,06*
53	*Proračun JLS*	*56.000,00*	*13.812,35*	*24,66*
54	*Pomoći iz inozemstva*	*0,00*	*44.834,86*	
61	*Tekuće donacije*	*400,00*	*55,78*	*13,94*
2202	Osnovno školstvo - standard	1.904.308,79	1.548.604,36	81,32
A220201	Djelatnost osnovnih škola	123.743,76	174.094,68	140,69
12	*Višak/manjak prihoda - ZŽ*	*0,00*	*27.259,18*	
3	RASHODI POSLOVANJA	0,00	27.259,18	
32	MATERIJALNI RASHODI	0,00	27.259,18	
3223	ENERGIJA		7.042,44	
3235	ZAKUPNINE I NAJAMNINE		20.216,74	
45	*F.P. i dod. udio u por. na dohodak*	*123.743,76*	*146.835,50*	*118,66*
3	RASHODI POSLOVANJA	123.743,76	146.835,50	118,66
32	MATERIJALNI RASHODI	123.543,76	146.672,89	118,72
3211	SLUŽBENA PUTOVANJA		3.889,80	185,23
3213	STRUČNO USAVRŠAVANJE ZAPOSLENIKA		322,95	64,59
3214	OSTALE NAKNADE TROŠKOVA ZAPOSLENIMA		155,20	31,04
3221	UREDSKI MATERIJAL I OSTALI MATERIJALNI RASHODI		4.085,32	125,50
3222	MATERIJAL I SIROVINE		389,44	27,82
3223	ENERGIJA		19.935,65	98,13
3224	MATERIJAL I DIJELOVI ZA TEKUĆE I INVEST.ODRŽAVANJE		572,16	40,87
3225	SITNI INVENTAR I AUTOGUME		790,00	395,00
3227	SLUŽBENA, RADNA I ZAŠTITNA ODJEĆA I OBUĆA		500,00	100,00
3231	USLUGE TELEFONA, INTERNETA, POŠTE I PRIJEVOZA		2.809,06	93,64
3232	USLUGE TEKUĆEG I INVESTICIJSKOG ODRŽAVANJA		2.842,99	121,69
3234	KOMUNALNE USLUGE		5.654,30	94,24
3235	ZAKUPNINE I NAJAMNINE		94.300,70	129,18
3236	ZDRAVSTVENE I VETERINARSKE USLUGE		2.826,90	100,96
3237	INTELEKTUALNE I OSOBNE USLUGE		933,60	143,63
3238	RAČUNALNE USLUGE		3.183,12	111,81
3292	PREMIJE OSIGURANJA		171,67	47,69
3293	REPREZENTACIJA		1.831,76	97,45
3294	ČLANARINE		25,00	12,50
3295	PRISTOJBE I NAKNADE		33,18	22,12
3299	OSTALI NESPOMENUTI RASHODI POSLOVANJA		1.420,09	946,73
34	FINANCIJSKI RASHODI	200,00	162,61	81,31
3431	BANKARSKE USLUGE I USLUGE PLATNOG PROMETA		162,61	81,31
K220202	Nabava proizvedene dugotrajne imovine	0,00	60.931,08	
12	*Višak/manjak prihoda - ZŽ*	*0,00*	*53.040,03*	
4	RASHODI ZA NABAVU NEFINANCIJSKE IMOVINE	0,00	53.040,03	
45	RASHODI ZA DODATNA ULAGANJA NA NEFINANCIJSKOJ IMOVINI	0,00	53.040,03	
4511	DODATNA ULAGANJA NA GRAĐ. OBJEKTIMA		53.040,03	
45	*F.P. i dod. udio u por. na dohodak*	*0,00*	*7.891,05*	
4	RASHODI ZA NABAVU NEFINANCIJSKE IMOVINE	0,00	7.891,05	
45	RASHODI ZA DODATNA ULAGANJA NA NEFINANCIJSKOJ IMOVINI	0,00	7.891,05	
4511	DODATNA ULAGANJA NA GRAĐ. OBJEKTIMA		7.891,05	
T220203	Hitne intervencije u osnovnim školama	0,00	5.191,45	

ZADARSKA ŽUPANIJA
OŠ PETRA ZORANIĆA STANKOVCI

IZVJEŠTAJ PO PROGRAMSKOJ KLASIFIKACIJI

Brojčana oznaka i naziv		Rebalans 2025.	Izvršenje I-XII 2025.	Izvršenje / Reb. 2025.
45	*F.P. i dod. udio u por. na dohodak*	*0,00*	*5.191,45*	
3	RASHODI POSLOVANJA	0,00	3.041,45	
32	MATERIJALNI RASHODI	0,00	3.041,45	
3237	INTELEKTUALNE I OSOBNE USLUGE		3.041,45	
4	RASHODI ZA NABAVU NEFINANCIJSKE IMOVINE	0,00	2.150,00	
42	RASHODI ZA NABAVU PROIZVEDENE DUGOTRAJNE IMOVINE	0,00	2.150,00	
4221	UREDSKA OPREMA I NAMJEŠTAJ		2.150,00	
A220204	Administracija i upravljanje	1.780.565,03	1.308.387,15	73,48
51	*Državni proračun*	*1.780.565,03*	*1.308.387,15*	*73,48*
3	RASHODI POSLOVANJA	1.780.565,03	1.308.387,15	73,48
31	RASHODI ZA ZAPOSLENE	1.640.924,89	1.235.765,10	75,31
3111	PLAĆE ZA REDOVAN RAD		1.027.865,94	76,32
3121	OSTALI RASHODI ZA ZAPOSLENE		38.241,80	53,23
3132	DOPRINOSI ZA OBVEZNO ZDRAVSTVENO OSIGURANJE		169.657,36	76,31
32	MATERIJALNI RASHODI	139.640,14	72.622,05	52,01
3212	NAKNADE ZA PRIJEVOZ,ZA RAD NA TERENU I ODVOJENI ŽIVOT		68.018,05	50,62
3295	PRISTOJBE I NAKNADE		4.604,00	87,27
2203	Osnovno školstvo - iznad standarda	95.850,00	92.814,53	96,83
A220301	Javne potrebe u prosvjeti-korisnici	0,00	1.700,00	
11	*Opći prihodi i primici*	*0,00*	*1.700,00*	
3	RASHODI POSLOVANJA	0,00	1.700,00	
32	MATERIJALNI RASHODI	0,00	1.700,00	
3221	UREDSKI MATERIJAL I OSTALI MATERIJALNI RASHODI		550,00	
3239	OSTALE USLUGE		250,00	
3299	OSTALI NESPOMENUTI RASHODI POSLOVANJA		900,00	
T220302	Projektna dokumentacija - Javne potrebe	0,00	10.212,50	
11	*Opći prihodi i primici*	*0,00*	*10.212,50*	
3	RASHODI POSLOVANJA	0,00	4.000,00	
32	MATERIJALNI RASHODI	0,00	4.000,00	
3237	INTELEKTUALNE I OSOBNE USLUGE		4.000,00	
4	RASHODI ZA NABAVU NEFINANCIJSKE IMOVINE	0,00	6.212,50	
42	RASHODI ZA NABAVU PROIZVEDENE DUGOTRAJNE IMOVINE	0,00	6.212,50	
4264	OSTALA NEMATERIJALNA PROIZVEDENA IMOVINA		6.212,50	
A220304	Podizanje kvalitete i standarda u školstvu	82.850,00	30.644,44	36,99
31	*Vlastiti prihodi - korisnici*	*1.500,00*	*0,00*	*0,00*
3	RASHODI POSLOVANJA	1.500,00	0,00	0,00
32	MATERIJALNI RASHODI	1.500,00	0,00	0,00
3299	OSTALI NESPOMENUTI RASHODI POSLOVANJA		0,00	0,00
41	*Prihodi za posebne namjene*	*14.400,00*	*7.590,28*	*52,71*
3	RASHODI POSLOVANJA	14.400,00	7.590,28	52,71
32	MATERIJALNI RASHODI	14.400,00	7.590,28	52,71
3234	KOMUNALNE USLUGE		7.590,28	66,58
3299	OSTALI NESPOMENUTI RASHODI POSLOVANJA		0,00	0,00
42	*Višak/manjak prihoda korisnici*	*4.300,00*	*5.413,06*	*125,89*
3	RASHODI POSLOVANJA	4.300,00	5.413,06	125,89
32	MATERIJALNI RASHODI	4.300,00	5.413,06	125,89
3235	ZAKUPNINE I NAJAMNINE		0,00	0,00
3293	REPREZENTACIJA		923,70	92,37
3299	OSTALI NESPOMENUTI RASHODI POSLOVANJA		4.489,36	149,65
51	*Državni proračun*	*6.250,00*	*3.772,97*	*60,37*
3	RASHODI POSLOVANJA	5.750,00	3.352,97	58,31
32	MATERIJALNI RASHODI	5.750,00	3.352,97	58,31
3211	SLUŽBENA PUTOVANJA		206,60	
3222	MATERIJAL I SIROVINE		1.204,24	218,95
3235	ZAKUPNINE I NAJAMNINE		1.700,72	34,01
3293	REPREZENTACIJA		42,36	

ZADARSKA ŽUPANIJA
OŠ PETRA ZORANIĆA STANKOVCI

IZVJEŠTAJ PO PROGRAMSKOJ KLASIFIKACIJI

Brojčana oznaka i naziv		Rebalans 2025.	Izvršenje I-XII 2025.	Izvršenje / Reb. 2025.
3296	TROŠKOVI SUDSKIH POSTUPAKA		199,05	99,53
4	RASHODI ZA NABAVU NEFINANCIJSKE IMOVINE	500,00	420,00	84,00
42	RASHODI ZA NABAVU PROIZVEDENE DUGOTRAJNE IMOVINE	500,00	420,00	84,00
4241	KNJIGE		420,00	84,00
53	*Proračun JLS*	*56.000,00*	*13.812,35*	*24,66*
3	RASHODI POSLOVANJA	24.000,00	8.812,35	36,72
32	MATERIJALNI RASHODI	24.000,00	8.812,35	36,72
3222	MATERIJAL I SIROVINE		8.812,35	36,72
4	RASHODI ZA NABAVU NEFINANCIJSKE IMOVINE	32.000,00	5.000,00	15,63
42	RASHODI ZA NABAVU PROIZVEDENE DUGOTRAJNE IMOVINE	2.000,00	0,00	0,00
4227	UREĐAJI, STROJEVI I OPREMA ZA OSTALE NAMJENE		0,00	0,00
45	RASHODI ZA DODATNA ULAGANJA NA NEFINANCIJSKOJ IMOVINI	30.000,00	5.000,00	16,67
4511	DODATNA ULAGANJA NA GRAĐ. OBJEKTIMA		5.000,00	16,67
61	*Tekuće donacije*	*400,00*	*55,78*	*13,94*
3	RASHODI POSLOVANJA	400,00	55,78	13,94
32	MATERIJALNI RASHODI	400,00	55,78	13,94
3224	MATERIJAL I DIJELOVI ZA TEKUĆE I INVEST.ODRŽAVANJE		0,00	0,00
3299	OSTALI NESPOMENUTI RASHODI POSLOVANJA		55,78	18,59
A220308	Školska shema	0,00	1.331,83	
12	*Višak/manjak prihoda - ZŽ*	*0,00*	*413,88*	
3	RASHODI POSLOVANJA	0,00	413,88	
32	MATERIJALNI RASHODI	0,00	413,88	
3222	MATERIJAL I SIROVINE		413,88	
54	*Pomoći iz inozemstva*	*0,00*	*917,95*	
3	RASHODI POSLOVANJA	0,00	917,95	
32	MATERIJALNI RASHODI	0,00	917,95	
3222	MATERIJAL I SIROVINE		917,95	
A220314	Natjecanja i smotre u OŠ	0,00	379,82	
11	*Opći prihodi i primici*	*0,00*	*379,82*	
3	RASHODI POSLOVANJA	0,00	379,82	
32	MATERIJALNI RASHODI	0,00	379,82	
3299	OSTALI NESPOMENUTI RASHODI POSLOVANJA		379,82	
A220327	Udžbenici	13.000,00	10.788,37	82,99
42	*Višak/manjak prihoda korisnici*	*500,00*	*0,00*	*0,00*
4	RASHODI ZA NABAVU NEFINANCIJSKE IMOVINE	500,00	0,00	0,00
42	RASHODI ZA NABAVU PROIZVEDENE DUGOTRAJNE IMOVINE	500,00	0,00	0,00
4241	KNJIGE		0,00	0,00
51	*Državni proračun*	*12.500,00*	*10.788,37*	*86,31*
4	RASHODI ZA NABAVU NEFINANCIJSKE IMOVINE	12.500,00	10.788,37	86,31
42	RASHODI ZA NABAVU PROIZVEDENE DUGOTRAJNE IMOVINE	12.500,00	10.788,37	86,31
4241	KNJIGE		10.788,37	86,31
A220331	Projekt e-škole	0,00	730,02	
11	*Opći prihodi i primici*	*0,00*	*730,02*	
3	RASHODI POSLOVANJA	0,00	730,02	
32	MATERIJALNI RASHODI	0,00	730,02	
3237	INTELEKTUALNE I OSOBNE USLUGE		730,02	
A220333	Prehrana za učenike	0,00	36.658,04	
51	*Državni proračun*	*0,00*	*36.658,04*	
3	RASHODI POSLOVANJA	0,00	36.658,04	
32	MATERIJALNI RASHODI	0,00	36.658,04	
3222	MATERIJAL I SIROVINE		36.658,04	
A220334	Zalihe menstrualnih higijenskih potrepština	0,00	369,51	
51	*Državni proračun*	*0,00*	*369,51*	
3	RASHODI POSLOVANJA	0,00	369,51	
38	RASHODI ZA DONACIJE, KAZNE, NAKNADE ŠTETA I KAP. POMOĆI	0,00	369,51	
3812	TEKUĆE DONACIJE U NARAVI		369,51	

ZADARSKA ŽUPANIJA
OŠ PETRA ZORANIĆA STANKOVCI

IZVJEŠTAJ PO PROGRAMSKOJ KLASIFIKACIJI

Brojčana oznaka i naziv		Rebalans 2025.	Izvršenje I-XII 2025.	Izvršenje / Reb. 2025.
4306	Nacionalni EU projekti	0,00	117.691,96	
T430603	Inkluzija – korak bliže društvu bez prepreka faza V.	0,00	110.802,55	
11	*Opći prihodi i primici*	*0,00*	*24.602,22*	
3	RASHODI POSLOVANJA	0,00	24.602,22	
31	RASHODI ZA ZAPOSLENE	0,00	21.732,50	
3111	PLAĆE ZA REDOVAN RAD		15.067,50	
3121	OSTALI RASHODI ZA ZAPOSLENE		6.665,00	
32	MATERIJALNI RASHODI	0,00	2.869,72	
3212	NAKNADE ZA PRIJEVOZ,ZA RAD NA TERENU I ODVOJENI ŽIVOT		2.869,72	
12	*Višak/manjak prihoda - ZŽ*	*0,00*	*40.577,03*	
3	RASHODI POSLOVANJA	0,00	40.577,03	
31	RASHODI ZA ZAPOSLENE	0,00	40.577,03	
3111	PLAĆE ZA REDOVAN RAD		34.830,00	
3132	DOPRINOSI ZA OBVEZNO ZDRAVSTVENO OSIGURANJE		5.747,03	
51	*Državni proračun*	*0,00*	*8.595,80*	
3	RASHODI POSLOVANJA	0,00	8.595,80	
31	RASHODI ZA ZAPOSLENE	0,00	8.595,80	
3132	DOPRINOSI ZA OBVEZNO ZDRAVSTVENO OSIGURANJE		8.595,80	
54	*Pomoći iz inozemstva*	*0,00*	*37.027,50*	
3	RASHODI POSLOVANJA	0,00	37.027,50	
31	RASHODI ZA ZAPOSLENE	0,00	37.027,50	
3111	PLAĆE ZA REDOVAN RAD		37.027,50	
K430640	Projekt OŠ Stankovci - NPOO	0,00	6.889,41	
54	*Pomoći iz inozemstva*	*0,00*	*6.889,41*	
3	RASHODI POSLOVANJA	0,00	6.889,41	
36	POMOĆI DANE U INOZEMSTVO I UNUTAR OPĆEG PRORAČUNA	0,00	6.889,41	
3681	TEKUĆE POMOĆI TEMELJEM PRIJENOSA SREDSTAVA EU		6.889,41	

ZADARSKA ŽUPANIJA
OŠ STARIGRAD

IZVJEŠTAJ PO PROGRAMSKOJ KLASIFIKACIJI

Brojčana oznaka i naziv	Rebalans 2025.	Izvršenje I-XII 2025.	Izvršenje / Reb. 2025.
030 UPRAVNI ODJEL ZA OBRAZOVANJE, KULTURU I ŠPORT	998.034,49	1.164.138,21	116,64
03004 OSNOVNOŠKOLSKO OBRAZOVANJE	998.034,49	1.164.138,21	116,64
11 Opći prihodi i primici	*0,00*	*13.819,60*	
12 Višak/manjak prihoda - ZŽ	*0,00*	*22.393,11*	
31 Vlastiti prihodi - korisnici	*1.500,00*	*33,81*	*2,25*
41 Prihodi za posebne namjene	*0,00*	*18.881,32*	
42 Višak/manjak prihoda korisnici	*9.851,55*	*7.918,13*	*80,37*
45 F.P. i dod. udio u por. na dohodak	*89.965,67*	*106.831,92*	*118,75*
51 Državni proračun	*865.723,00*	*800.559,53*	*92,47*
53 Proračun JLS	*28.682,50*	*20.237,31*	*70,56*
54 Pomoći iz inozemstva	*2.250,00*	*173.463,48*	*7.709,49*
71 Prihodi od prodaje nefinancijske imovine	*61,77*	*0,00*	*0,00*
2202 Osnovno školstvo - standard	920.230,67	886.402,71	96,32
A220201 Djelatnost osnovnih škola	89.965,67	112.456,44	125,00
12 Višak/manjak prihoda - ZŽ	*0,00*	*11.224,77*	
3 RASHODI POSLOVANJA	0,00	11.224,77	
32 MATERIJALNI RASHODI	0,00	11.224,77	
3223 ENERGIJA		2.019,92	
3235 ZAKUPNINE I NAJAMNINE		9.204,85	
45 F.P. i dod. udio u por. na dohodak	*89.965,67*	*101.231,67*	*112,52*
3 RASHODI POSLOVANJA	89.965,67	101.231,67	112,52
32 MATERIJALNI RASHODI	89.836,77	101.148,71	112,59
3211 SLUŽBENA PUTOVANJA		522,00	87,00
3213 STRUČNO USAVRŠAVANJE ZAPOSLENIKA		247,95	55,10
3214 OSTALE NAKNADE TROŠKOVA ZAPOSLENIMA		708,11	101,16
3221 UREDSKI MATERIJAL I OSTALI MATERIJALNI RASHODI		7.867,13	98,34
3223 ENERGIJA		8.210,44	67,45
3224 MATERIJAL I DIJELOVI ZA TEKUĆE I INVEST.ODRŽAVANJE		333,18	23,80
3227 SLUŽBENA, RADNA I ZAŠTITNA ODJEĆA I OBUĆA		273,29	91,10
3231 USLUGE TELEFONA, INTERNETA, POŠTE I PRIJEVOZA		1.719,54	95,53
3232 USLUGE TEKUĆEG I INVESTICIJSKOG ODRŽAVANJA		4.174,91	151,16
3234 KOMUNALNE USLUGE		1.544,07	102,94
3235 ZAKUPNINE I NAJAMNINE		70.684,02	125,44
3236 ZDRAVSTVENE I VETERINARSKE USLUGE		1.006,26	67,08
3237 INTELEKTUALNE I OSOBNE USLUGE		248,85	
3238 RAČUNALNE USLUGE		2.162,40	110,72
3292 PREMIJE OSIGURANJA		82,66	46,18
3294 ČLANARINE		195,00	114,71
3295 PRISTOJBE I NAKNADE		1.015,15	
3299 OSTALI NESPOMENUTI RASHODI POSLOVANJA		153,75	
34 FINANCIJSKI RASHODI	128,90	82,96	64,36
3431 BANKARSKE USLUGE I USLUGE PLATNOG PROMETA		82,96	64,36
T220203 Hitne intervencije u osnovnim školama	0,00	5.600,25	
45 F.P. i dod. udio u por. na dohodak	*0,00*	*5.600,25*	
3 RASHODI POSLOVANJA	0,00	5.600,25	
32 MATERIJALNI RASHODI	0,00	5.600,25	
3224 MATERIJAL I DIJELOVI ZA TEKUĆE I INVEST.ODRŽAVANJE		775,25	
3232 USLUGE TEKUĆEG I INVESTICIJSKOG ODRŽAVANJA		3.325,00	
3237 INTELEKTUALNE I OSOBNE USLUGE		1.500,00	
A220204 Administracija i upravljanje	830.265,00	768.346,02	92,54
51 Državni proračun	*830.265,00*	*768.346,02*	*92,54*
3 RASHODI POSLOVANJA	830.265,00	768.346,02	92,54
31 RASHODI ZA ZAPOSLENE	793.075,00	736.923,66	92,92
3111 PLAĆE ZA REDOVAN RAD		610.277,89	93,17
3121 OSTALI RASHODI ZA ZAPOSLENE		26.682,46	88,94

ZADARSKA ŽUPANIJA
OŠ STARIGRAD

IZVJEŠTAJ PO PROGRAMSKOJ KLASIFIKACIJI

Brojčana oznaka i naziv		Rebalans 2025.	Izvršenje I-XII 2025.	Izvršenje / Reb. 2025.
3132	DOPRINOSI ZA OBVEZNO ZDRAVSTVENO OSIGURANJE		99.963,31	92,49
32	MATERIJALNI RASHODI	37.190,00	31.422,36	84,49
3212	NAKNADE ZA PRIJEVOZ,ZA RAD NA TERENU I ODVOJENI ŽIVOT		29.574,36	84,50
3295	PRISTOJBE I NAKNADE		1.848,00	84,38
2203	Osnovno školstvo - iznad standarda	75.553,82	94.085,12	124,53
A220301	Javne potrebe u prosvjeti-korisnici	0,00	1.500,00	
11	*Opći prihodi i primici*	*0,00*	*1.500,00*	
3	RASHODI POSLOVANJA	0,00	1.500,00	
32	MATERIJALNI RASHODI	0,00	1.500,00	
3221	UREDSKI MATERIJAL I OSTALI MATERIJALNI RASHODI		300,00	
3239	OSTALE USLUGE		800,00	
3299	OSTALI NESPOMENUTI RASHODI POSLOVANJA		400,00	
T220302	Projektna dokumentacija - Javne potrebe	0,00	5.500,00	
11	*Opći prihodi i primici*	*0,00*	*5.500,00*	
4	RASHODI ZA NABAVU NEFINANCIJSKE IMOVINE	0,00	5.500,00	
42	RASHODI ZA NABAVU PROIZVEDENE DUGOTRAJNE IMOVINE	0,00	5.500,00	
4264	OSTALA NEMATERIJALNA PROIZVEDENA IMOVINA		5.500,00	
T220303	Kapitalna ulaganja u osnovnim školama	0,00	7.911,39	
11	*Opći prihodi i primici*	*0,00*	*1.912,50*	
4	RASHODI ZA NABAVU NEFINANCIJSKE IMOVINE	0,00	1.912,50	
42	RASHODI ZA NABAVU PROIZVEDENE DUGOTRAJNE IMOVINE	0,00	1.912,50	
4221	UREDSKA OPREMA I NAMJEŠTAJ		1.912,50	
12	*Višak/manjak prihoda - ZŽ*	*0,00*	*5.998,89*	
4	RASHODI ZA NABAVU NEFINANCIJSKE IMOVINE	0,00	5.998,89	
45	RASHODI ZA DODATNA ULAGANJA NA NEFINANCIJSKOJ IMOVINI	0,00	5.998,89	
4511	DODATNA ULAGANJA NA GRAĐ. OBJEKTIMA		5.998,89	
A220304	Podizanje kvalitete i standarda u školstvu	39.795,82	48.930,71	122,95
31	*Vlastiti prihodi - korisnici*	*1.500,00*	*33,81*	*2,25*
3	RASHODI POSLOVANJA	1.500,00	33,81	2,25
32	MATERIJALNI RASHODI	1.500,00	33,81	2,25
3222	MATERIJAL I SIROVINE		33,81	11,27
3299	OSTALI NESPOMENUTI RASHODI POSLOVANJA		0,00	0,00
41	*Prihodi za posebne namjene*	*0,00*	*18.881,32*	
3	RASHODI POSLOVANJA	0,00	18.881,32	
32	MATERIJALNI RASHODI	0,00	18.881,32	
3232	USLUGE TEKUĆEG I INVESTICIJSKOG ODRŽAVANJA		18.881,32	
42	*Višak/manjak prihoda korisnici*	*9.551,55*	*7.705,34*	*80,67*
3	RASHODI POSLOVANJA	8.351,55	6.679,35	79,98
32	MATERIJALNI RASHODI	8.351,55	6.679,35	79,98
3213	STRUČNO USAVRŠAVANJE ZAPOSLENIKA		0,00	0,00
3221	UREDSKI MATERIJAL I OSTALI MATERIJALNI RASHODI		546,54	54,65
3222	MATERIJAL I SIROVINE		60,00	30,49
3225	SITNI INVENTAR I AUTOGUME		224,49	74,83
3235	ZAKUPNINE I NAJAMNINE		1.045,50	104,55
3239	OSTALE USLUGE		700,00	78,51
3299	OSTALI NESPOMENUTI RASHODI POSLOVANJA		4.102,82	85,24
4	RASHODI ZA NABAVU NEFINANCIJSKE IMOVINE	1.200,00	1.025,99	85,50
42	RASHODI ZA NABAVU PROIZVEDENE DUGOTRAJNE IMOVINE	1.200,00	1.025,99	85,50
4227	UREĐAJI, STROJEVI I OPREMA ZA OSTALE NAMJENE		1.025,99	102,60
4241	KNJIGE		0,00	0,00
51	*Državni proračun*	*0,00*	*2.072,93*	
3	RASHODI POSLOVANJA	0,00	1.762,93	
32	MATERIJALNI RASHODI	0,00	1.762,93	
3299	OSTALI NESPOMENUTI RASHODI POSLOVANJA		1.762,93	
4	RASHODI ZA NABAVU NEFINANCIJSKE IMOVINE	0,00	310,00	
42	RASHODI ZA NABAVU PROIZVEDENE DUGOTRAJNE IMOVINE	0,00	310,00	

ZADARSKA ŽUPANIJA
OŠ STARIGRAD

IZVJEŠTAJ PO PROGRAMSKOJ KLASIFIKACIJI

Brojčana oznaka i naziv		Rebalans 2025.	Izvršenje I-XII 2025.	Izvršenje / Reb. 2025.
4241	KNJIGE		310,00	
53	*Proračun JLS*	*28.682,50*	*20.237,31*	*70,56*
3	RASHODI POSLOVANJA	25.182,50	20.237,31	80,36
31	RASHODI ZA ZAPOSLENE	9.902,50	9.012,60	91,01
3111	PLAĆE ZA REDOVAN RAD		7.736,13	91,01
3132	DOPRINOSI ZA OBVEZNO ZDRAVSTVENO OSIGURANJE		1.276,47	91,01
32	MATERIJALNI RASHODI	15.280,00	11.224,71	73,46
3211	SLUŽBENA PUTOVANJA		270,00	90,00
3214	OSTALE NAKNADE TROŠKOVA ZAPOSLENIMA		396,60	198,30
3222	MATERIJAL I SIROVINE		7.866,93	78,67
3235	ZAKUPNINE I NAJAMNINE		1.220,00	122,00
3238	RAČUNALNE USLUGE		0,00	0,00
3299	OSTALI NESPOMENUTI RASHODI POSLOVANJA		1.471,18	42,28
4	RASHODI ZA NABAVU NEFINANCIJSKE IMOVINE	3.500,00	0,00	0,00
42	RASHODI ZA NABAVU PROIZVEDENE DUGOTRAJNE IMOVINE	3.500,00	0,00	0,00
4221	UREDSKA OPREMA I NAMJEŠTAJ		0,00	0,00
4227	UREĐAJI, STROJEVI I OPREMA ZA OSTALE NAMJENE		0,00	0,00
4241	KNJIGE		0,00	0,00
71	*Prihodi od prodaje nefinancijske imovine*	*61,77*	*0,00*	*0,00*
4	RASHODI ZA NABAVU NEFINANCIJSKE IMOVINE	61,77	0,00	0,00
42	RASHODI ZA NABAVU PROIZVEDENE DUGOTRAJNE IMOVINE	61,77	0,00	0,00
4241	KNJIGE		0,00	0,00
A220306	Školska kuhinja i kantina	300,00	212,79	70,93
42	*Višak/manjak prihoda korisnici*	*300,00*	*212,79*	*70,93*
3	RASHODI POSLOVANJA	300,00	212,79	70,93
32	MATERIJALNI RASHODI	300,00	212,79	70,93
3222	MATERIJAL I SIROVINE		212,79	70,93
A220314	Natjecanja i smotre u OŠ	0,00	382,32	
11	*Opći prihodi i primici*	*0,00*	*382,32*	
3	RASHODI POSLOVANJA	0,00	382,32	
32	MATERIJALNI RASHODI	0,00	382,32	
3299	OSTALI NESPOMENUTI RASHODI POSLOVANJA		382,32	
A220327	Udžbenici	8.940,00	5.284,60	59,11
51	*Državni proračun*	*8.940,00*	*5.284,60*	*59,11*
4	RASHODI ZA NABAVU NEFINANCIJSKE IMOVINE	8.940,00	5.284,60	59,11
42	RASHODI ZA NABAVU PROIZVEDENE DUGOTRAJNE IMOVINE	8.940,00	5.284,60	59,11
4241	KNJIGE		5.284,60	59,11
A220333	Prehrana za učenike	26.518,00	23.984,11	90,44
51	*Državni proračun*	*26.518,00*	*23.984,11*	*90,44*
3	RASHODI POSLOVANJA	26.518,00	23.984,11	90,44
32	MATERIJALNI RASHODI	26.518,00	23.984,11	90,44
3222	MATERIJAL I SIROVINE		23.984,11	90,44
A220334	Zalihe menstrualnih higijenskih potrepština	0,00	240,00	
51	*Državni proračun*	*0,00*	*240,00*	
3	RASHODI POSLOVANJA	0,00	240,00	
38	RASHODI ZA DONACIJE, KAZNE, NAKNADE ŠTETA I KAP. POMOĆI	0,00	240,00	
3812	TEKUĆE DONACIJE U NARAVI		240,00	
A220337	Rad s darovitim i visoko motiviranim učenicima OŠ	0,00	139,20	
11	*Opći prihodi i primici*	*0,00*	*139,20*	
3	RASHODI POSLOVANJA	0,00	139,20	
32	MATERIJALNI RASHODI	0,00	139,20	
3235	ZAKUPNINE I NAJAMNINE		139,20	
4306	Nacionalni EU projekti	0,00	171.795,63	
T430603	Inkluzija – korak bliže društvu bez prepreka faza V.	0,00	14.920,63	
11	*Opći prihodi i primici*	*0,00*	*4.385,58*	
3	RASHODI POSLOVANJA	0,00	4.385,58	

ZADARSKA ŽUPANIJA
OŠ STARIGRAD

IZVJEŠTAJ PO PROGRAMSKOJ KLASIFIKACIJI

Brojčana oznaka i naziv		Rebalans 2025.	Izvršenje I-XII 2025.	Izvršenje / Reb. 2025.
31	RASHODI ZA ZAPOSLENE	0,00	3.166,05	
3111	PLAĆE ZA REDOVAN RAD		1.890,00	
3121	OSTALI RASHODI ZA ZAPOSLENE		815,00	
3132	DOPRINOSI ZA OBVEZNO ZDRAVSTVENO OSIGURANJE		461,05	
32	MATERIJALNI RASHODI	0,00	1.219,53	
3212	NAKNADE ZA PRIJEVOZ,ZA RAD NA TERENU I ODVOJENI ŽIVOT		1.219,53	
12	*Višak/manjak prihoda - ZŽ*	*0,00*	*5.169,45*	
3	RASHODI POSLOVANJA	0,00	5.169,45	
31	RASHODI ZA ZAPOSLENE	0,00	5.169,45	
3111	PLAĆE ZA REDOVAN RAD		4.437,30	
3132	DOPRINOSI ZA OBVEZNO ZDRAVSTVENO OSIGURANJE		732,15	
51	*Državni proračun*	*0,00*	*631,87*	
3	RASHODI POSLOVANJA	0,00	631,87	
31	RASHODI ZA ZAPOSLENE	0,00	631,87	
3132	DOPRINOSI ZA OBVEZNO ZDRAVSTVENO OSIGURANJE		631,87	
54	*Pomoći iz inozemstva*	*0,00*	*4.733,73*	
3	RASHODI POSLOVANJA	0,00	4.733,73	
31	RASHODI ZA ZAPOSLENE	0,00	4.733,73	
3111	PLAĆE ZA REDOVAN RAD		4.733,73	
K430639	Projekt OŠ Starigrad - NPOO	0,00	156.875,00	
54	*Pomoći iz inozemstva*	*0,00*	*156.875,00*	
4	RASHODI ZA NABAVU NEFINANCIJSKE IMOVINE	0,00	156.875,00	
42	RASHODI ZA NABAVU PROIZVEDENE DUGOTRAJNE IMOVINE	0,00	156.875,00	
4264	OSTALA NEMATERIJALNA PROIZVEDENA IMOVINA		156.875,00	
4307	Međunarodni EU projekti	2.250,00	11.854,75	526,88
T430724	Erasmus+ KA152 - OŠ Starigrad	2.250,00	11.854,75	526,88
54	*Pomoći iz inozemstva*	*2.250,00*	*11.854,75*	*526,88*
3	RASHODI POSLOVANJA	2.250,00	11.854,75	526,88
32	MATERIJALNI RASHODI	2.250,00	11.854,75	526,88
3211	SLUŽBENA PUTOVANJA		450,00	33,33
3235	ZAKUPNINE I NAJAMNINE		2.250,00	250,00
3239	OSTALE USLUGE		8.764,51	
3299	OSTALI NESPOMENUTI RASHODI POSLOVANJA		390,24	

ZADARSKA ŽUPANIJA
OŠ SUKOŠAN

IZVJEŠTAJ PO PROGRAMSKOJ KLASIFIKACIJI

Brojčana oznaka i naziv		Rebalans 2025.	Izvršenje I-XII 2025.	Izvršenje / Reb. 2025.
030	UPRAVNI ODJEL ZA OBRAZOVANJE, KULTURU I ŠPORT	1.562.581,26	1.764.911,00	112,95
03004	OSNOVNOŠKOLSKO OBRAZOVANJE	1.562.581,26	1.764.911,00	112,95
11	*Opći prihodi i primici*	*1.500,00*	*18.631,80*	*1.242,12*
12	*Višak/manjak prihoda - ZŽ*	*0,00*	*33.823,54*	
41	*Prihodi za posebne namjene*	*8.500,00*	*3.950,00*	*46,47*
42	*Višak/manjak prihoda korisnici*	*6.119,40*	*6.109,07*	*99,83*
45	*F.P. i dod. udio u por. na dohodak*	*97.713,10*	*174.975,30*	*179,07*
51	*Državni proračun*	*1.358.664,02*	*1.448.390,00*	*106,60*
53	*Proračun JLS*	*49.534,74*	*62.581,91*	*126,34*
54	*Pomoći iz inozemstva*	*39.300,00*	*14.573,70*	*37,08*
61	*Tekuće donacije*	*1.250,00*	*1.875,68*	*150,05*
2202	Osnovno školstvo - standard	1.361.982,23	1.512.656,36	111,06
A220201	Djelatnost osnovnih škola	97.713,10	122.716,35	125,59
12	*Višak/manjak prihoda - ZŽ*	*0,00*	*12.418,49*	
3	RASHODI POSLOVANJA	0,00	12.418,49	
32	MATERIJALNI RASHODI	0,00	12.418,49	
3223	ENERGIJA		2.321,93	
3235	ZAKUPNINE I NAJAMNINE		10.096,56	
45	*F.P. i dod. udio u por. na dohodak*	*97.713,10*	*110.297,86*	*112,88*
3	RASHODI POSLOVANJA	97.713,10	110.297,86	112,88
32	MATERIJALNI RASHODI	97.663,10	110.277,88	112,92
3211	SLUŽBENA PUTOVANJA		2.771,45	95,57
3213	STRUČNO USAVRŠAVANJE ZAPOSLENIKA		400,00	100,00
3214	OSTALE NAKNADE TROŠKOVA ZAPOSLENIMA		1.480,00	92,50
3221	UREDSKI MATERIJAL I OSTALI MATERIJALNI RASHODI		3.630,01	129,64
3222	MATERIJAL I SIROVINE		1.716,58	78,03
3223	ENERGIJA		26.200,38	102,75
3224	MATERIJAL I DIJELOVI ZA TEKUĆE I INVEST.ODRŽAVANJE		2.555,04	127,75
3225	SITNI INVENTAR I AUTOGUME		537,71	107,54
3227	SLUŽBENA, RADNA I ZAŠTITNA ODJEĆA I OBUĆA		63,54	21,18
3231	USLUGE TELEFONA, INTERNETA, POŠTE I PRIJEVOZA		1.430,03	95,34
3232	USLUGE TEKUĆEG I INVESTICIJSKOG ODRŽAVANJA		2.010,00	100,50
3234	KOMUNALNE USLUGE		4.886,58	108,59
3235	ZAKUPNINE I NAJAMNINE		54.305,44	129,37
3236	ZDRAVSTVENE I VETERINARSKE USLUGE		3.390,42	96,87
3237	INTELEKTUALNE I OSOBNE USLUGE		119,44	23,89
3238	RAČUNALNE USLUGE		3.306,56	100,00
3239	OSTALE USLUGE		567,93	69,37
3292	PREMIJE OSIGURANJA		253,07	101,23
3294	ČLANARINE		110,00	100,00
3299	OSTALI NESPOMENUTI RASHODI POSLOVANJA		543,70	54,37
34	FINANCIJSKI RASHODI	50,00	19,98	39,96
3431	BANKARSKE USLUGE I USLUGE PLATNOG PROMETA		19,98	39,96
K220202	Nabava proizvedene dugotrajne imovine	0,00	54.562,95	
45	*F.P. i dod. udio u por. na dohodak*	*0,00*	*54.562,95*	
4	RASHODI ZA NABAVU NEFINANCIJSKE IMOVINE	0,00	54.562,95	
45	RASHODI ZA DODATNA ULAGANJA NA NEFINANCIJSKOJ IMOVINI	0,00	54.562,95	
4511	DODATNA ULAGANJA NA GRAĐ. OBJEKTIMA		54.562,95	
T220203	Hitne intervencije u osnovnim školama	0,00	11.325,40	
12	*Višak/manjak prihoda - ZŽ*	*0,00*	*1.210,91*	
3	RASHODI POSLOVANJA	0,00	1.210,91	
32	MATERIJALNI RASHODI	0,00	1.210,91	
3232	USLUGE TEKUĆEG I INVESTICIJSKOG ODRŽAVANJA		920,58	
3237	INTELEKTUALNE I OSOBNE USLUGE		290,33	
45	*F.P. i dod. udio u por. na dohodak*	*0,00*	*10.114,49*	

ZADARSKA ŽUPANIJA
OŠ SUKOŠAN

IZVJEŠTAJ PO PROGRAMSKOJ KLASIFIKACIJI

Brojčana oznaka i naziv		Rebalans 2025.	Izvršenje I-XII 2025.	Izvršenje / Reb. 2025.
3	RASHODI POSLOVANJA	0,00	8.326,99	
32	MATERIJALNI RASHODI	0,00	8.326,99	
3232	USLUGE TEKUĆEG I INVESTICIJSKOG ODRŽAVANJA		8.326,99	
4	RASHODI ZA NABAVU NEFINANCIJSKE IMOVINE	0,00	1.787,50	
42	RASHODI ZA NABAVU PROIZVEDENE DUGOTRAJNE IMOVINE	0,00	1.787,50	
4221	UREDSKA OPREMA I NAMJEŠTAJ		1.787,50	
A220204	Administracija i upravljanje	1.264.269,13	1.324.051,66	104,73
51	*Državni proračun*	*1.264.269,13*	*1.324.051,66*	*104,73*
3	RASHODI POSLOVANJA	1.264.269,13	1.324.051,66	104,73
31	RASHODI ZA ZAPOSLENE	1.236.245,13	1.293.512,44	104,63
3111	PLAĆE ZA REDOVAN RAD		1.073.804,67	105,18
3121	OSTALI RASHODI ZA ZAPOSLENE		42.529,90	90,82
3132	DOPRINOSI ZA OBVEZNO ZDRAVSTVENO OSIGURANJE		177.177,87	105,18
32	MATERIJALNI RASHODI	28.024,00	30.539,22	108,98
3212	NAKNADE ZA PRIJEVOZ,ZA RAD NA TERENU I ODVOJENI ŽIVOT		23.621,75	94,49
3295	PRISTOJBE I NAKNADE		6.917,47	228,75
2203	Osnovno školstvo - iznad standarda	153.859,03	205.048,95	133,27
A220301	Javne potrebe u prosvjeti-korisnici	0,00	1.300,00	
11	*Opći prihodi i primici*	*0,00*	*1.300,00*	
3	RASHODI POSLOVANJA	0,00	1.300,00	
32	MATERIJALNI RASHODI	0,00	1.300,00	
3221	UREDSKI MATERIJAL I OSTALI MATERIJALNI RASHODI		1.100,00	
3239	OSTALE USLUGE		200,00	
T220302	Projektna dokumentacija - Javne potrebe	0,00	3.000,00	
11	*Opći prihodi i primici*	*0,00*	*3.000,00*	
3	RASHODI POSLOVANJA	0,00	3.000,00	
32	MATERIJALNI RASHODI	0,00	3.000,00	
3237	INTELEKTUALNE I OSOBNE USLUGE		3.000,00	
T220303	Kapitalna ulaganja u osnovnim školama	0,00	2.343,19	
11	*Opći prihodi i primici*	*0,00*	*2.343,19*	
4	RASHODI ZA NABAVU NEFINANCIJSKE IMOVINE	0,00	2.343,19	
42	RASHODI ZA NABAVU PROIZVEDENE DUGOTRAJNE IMOVINE	0,00	2.343,19	
4221	UREDSKA OPREMA I NAMJEŠTAJ		2.343,19	
A220304	Podizanje kvalitete i standarda u školstvu	68.149,03	77.126,09	113,17
41	*Prihodi za posebne namjene*	*8.500,00*	*3.950,00*	*46,47*
3	RASHODI POSLOVANJA	8.500,00	3.950,00	46,47
32	MATERIJALNI RASHODI	8.500,00	3.950,00	46,47
3222	MATERIJAL I SIROVINE		0,00	0,00
3232	USLUGE TEKUĆEG I INVESTICIJSKOG ODRŽAVANJA		0,00	0,00
3235	ZAKUPNINE I NAJAMNINE		3.950,00	65,83
3299	OSTALI NESPOMENUTI RASHODI POSLOVANJA		0,00	0,00
42	*Višak/manjak prihoda korisnici*	*6.119,40*	*6.109,07*	*99,83*
3	RASHODI POSLOVANJA	5.347,40	5.337,99	99,82
32	MATERIJALNI RASHODI	5.347,40	5.337,99	99,82
3222	MATERIJAL I SIROVINE		4.791,73	118,34
3224	MATERIJAL I DIJELOVI ZA TEKUĆE I INVEST.ODRŽAVANJE		446,26	40,61
3232	USLUGE TEKUĆEG I INVESTICIJSKOG ODRŽAVANJA		100,00	50,15
4	RASHODI ZA NABAVU NEFINANCIJSKE IMOVINE	772,00	771,08	99,88
42	RASHODI ZA NABAVU PROIZVEDENE DUGOTRAJNE IMOVINE	772,00	771,08	99,88
4223	OPREMA ZA ODRŽAVANJE I ZAŠTITU		771,08	99,88
51	*Državni proračun*	*2.744,89*	*2.609,43*	*95,07*
3	RASHODI POSLOVANJA	2.214,00	1.869,98	84,46
31	RASHODI ZA ZAPOSLENE	344,02	0,00	0,00
3121	OSTALI RASHODI ZA ZAPOSLENE		0,00	0,00
32	MATERIJALNI RASHODI	1.869,98	1.869,98	100,00
3222	MATERIJAL I SIROVINE		1.869,98	100,00

ZADARSKA ŽUPANIJA
OŠ SUKOŠAN

IZVJEŠTAJ PO PROGRAMSKOJ KLASIFIKACIJI

Brojčana oznaka i naziv		Rebalans 2025.	Izvršenje I-XII 2025.	Izvršenje / Reb. 2025.
4	RASHODI ZA NABAVU NEFINANCIJSKE IMOVINE	530,89	739,45	139,28
42	RASHODI ZA NABAVU PROIZVEDENE DUGOTRAJNE IMOVINE	530,89	739,45	139,28
4241	KNJIGE		739,45	139,28
53	*Proračun JLS*	*49.534,74*	*62.581,91*	*126,34*
3	RASHODI POSLOVANJA	35.900,00	39.533,42	110,12
32	MATERIJALNI RASHODI	5.900,00	2.028,22	34,38
3211	SLUŽBENA PUTOVANJA		0,00	0,00
3221	UREDSKI MATERIJAL I OSTALI MATERIJALNI RASHODI		0,00	0,00
3222	MATERIJAL I SIROVINE		1.953,68	97,68
3237	INTELEKTUALNE I OSOBNE USLUGE		0,00	0,00
3293	REPREZENTACIJA		0,00	0,00
3299	OSTALI NESPOMENUTI RASHODI POSLOVANJA		74,54	7,45
37	NAKNADE GRAĐANIMA I KUĆANSTVIMA NA TEMELJU OSIGURANJA I DRUGE NAKNADE	30.000,00	37.505,20	125,02
3722	NAKNADE GRAĐANIMA I KUĆANSTVIMA U NARAVI		37.505,20	125,02
4	RASHODI ZA NABAVU NEFINANCIJSKE IMOVINE	13.634,74	23.048,49	169,04
42	RASHODI ZA NABAVU PROIZVEDENE DUGOTRAJNE IMOVINE	2.058,44	2.058,44	100,00
4241	KNJIGE		2.058,44	100,00
45	RASHODI ZA DODATNA ULAGANJA NA NEFINANCIJSKOJ IMOVINI	11.576,30	20.990,05	181,32
4511	DODATNA ULAGANJA NA GRAĐ. OBJEKTIMA		20.990,05	181,32
61	*Tekuće donacije*	*1.250,00*	*1.875,68*	*150,05*
3	RASHODI POSLOVANJA	1.250,00	1.875,68	150,05
32	MATERIJALNI RASHODI	1.250,00	1.875,68	150,05
3222	MATERIJAL I SIROVINE		1.875,68	150,05
A220314	Natjecanja i smotre u OŠ	0,00	1.594,85	
11	*Opći prihodi i primici*	*0,00*	*1.594,85*	
3	RASHODI POSLOVANJA	0,00	1.594,85	
32	MATERIJALNI RASHODI	0,00	1.594,85	
3235	ZAKUPNINE I NAJAMNINE		500,00	
3291	NAK.PREDSTA.I IZVRŠ.TIJELA,POVJER.I SL.		751,47	
3293	REPREZENTACIJA		343,38	
A220327	Udžbenici	25.000,00	47.370,85	189,48
51	*Državni proračun*	*25.000,00*	*47.370,85*	*189,48*
4	RASHODI ZA NABAVU NEFINANCIJSKE IMOVINE	25.000,00	47.370,85	189,48
42	RASHODI ZA NABAVU PROIZVEDENE DUGOTRAJNE IMOVINE	25.000,00	47.370,85	189,48
4241	KNJIGE		47.370,85	189,48
A220333	Prehrana za učenike	60.000,00	71.568,78	119,28
51	*Državni proračun*	*60.000,00*	*71.568,78*	*119,28*
3	RASHODI POSLOVANJA	60.000,00	71.568,78	119,28
32	MATERIJALNI RASHODI	60.000,00	71.568,78	119,28
3222	MATERIJAL I SIROVINE		71.568,78	119,28
A220334	Zalihe menstrualnih higijenskih potrepština	710,00	709,99	100,00
51	*Državni proračun*	*710,00*	*709,99*	*100,00*
3	RASHODI POSLOVANJA	710,00	709,99	100,00
38	RASHODI ZA DONACIJE, KAZNE, NAKNADE ŠTETA I KAP. POMOĆI	710,00	709,99	100,00
3812	TEKUĆE DONACIJE U NARAVI		709,99	100,00
A220337	Rad s darovitim i visoko motiviranim učenicima OŠ	0,00	35,20	
11	*Opći prihodi i primici*	*0,00*	*35,20*	
3	RASHODI POSLOVANJA	0,00	35,20	
32	MATERIJALNI RASHODI	0,00	35,20	
3235	ZAKUPNINE I NAJAMNINE		35,20	
4306	Nacionalni EU projekti	46.740,00	47.205,69	101,00
T430603	Inkluzija – korak bliže društvu bez prepreka faza V.	46.740,00	47.205,69	101,00
11	*Opći prihodi i primici*	*1.500,00*	*10.358,56*	*690,57*
3	RASHODI POSLOVANJA	1.500,00	10.358,56	690,57
31	RASHODI ZA ZAPOSLENE	0,00	9.341,00	
3111	PLAĆE ZA REDOVAN RAD		5.798,80	

ZADARSKA ŽUPANIJA
OŠ SUKOŠAN

IZVJEŠTAJ PO PROGRAMSKOJ KLASIFIKACIJI

Brojčana oznaka i naziv		Rebalans 2025.	Izvršenje I-XII 2025.	Izvršenje / Reb. 2025.
3121	OSTALI RASHODI ZA ZAPOSLENE		2.260,00	
3132	DOPRINOSI ZA OBVEZNO ZDRAVSTVENO OSIGURANJE		1.282,20	
32	MATERIJALNI RASHODI	1.500,00	1.017,56	67,84
3212	NAKNADE ZA PRIJEVOZ,ZA RAD NA TERENU I ODVOJENI ŽIVOT		1.017,56	67,84
12	*Višak/manjak prihoda - ZŽ*	*0,00*	*20.194,14*	
3	RASHODI POSLOVANJA	0,00	20.194,14	
31	RASHODI ZA ZAPOSLENE	0,00	20.194,14	
3111	PLAĆE ZA REDOVAN RAD		17.334,00	
3132	DOPRINOSI ZA OBVEZNO ZDRAVSTVENO OSIGURANJE		2.860,14	
51	*Državni proračun*	*5.940,00*	*2.079,29*	*35,00*
3	RASHODI POSLOVANJA	5.940,00	2.079,29	35,00
31	RASHODI ZA ZAPOSLENE	5.940,00	2.079,29	35,00
3132	DOPRINOSI ZA OBVEZNO ZDRAVSTVENO OSIGURANJE		2.079,29	35,00
54	*Pomoći iz inozemstva*	*39.300,00*	*14.573,70*	*37,08*
3	RASHODI POSLOVANJA	39.300,00	14.573,70	37,08
31	RASHODI ZA ZAPOSLENE	39.300,00	14.573,70	37,08
3111	PLAĆE ZA REDOVAN RAD		14.573,70	40,48
3121	OSTALI RASHODI ZA ZAPOSLENE		0,00	0,00

ZADARSKA ŽUPANIJA
OŠ SVETI FILIP I JAKOV

IZVJEŠTAJ PO PROGRAMSKOJ KLASIFIKACIJI

Brojčana oznaka i naziv		Rebalans 2025.	Izvršenje I-XII 2025.	Izvršenje / Reb. 2025.
030	UPRAVNI ODJEL ZA OBRAZOVANJE, KULTURU I ŠPORT	1.867.162,83	1.995.475,96	106,87
03004	OSNOVNOŠKOLSKO OBRAZOVANJE	1.867.162,83	1.995.475,96	106,87
11	*Opći prihodi i primici*	*0,00*	*17.256,67*	
12	*Višak/manjak prihoda - ZŽ*	*0,00*	*32.664,88*	
31	*Vlastiti prihodi - korisnici*	*20.000,00*	*22.883,16*	*114,42*
41	*Prihodi za posebne namjene*	*16.000,00*	*3.227,83*	*20,17*
42	*Višak/manjak prihoda korisnici*	*40.405,59*	*28.994,02*	*71,76*
45	*F.P. i dod. udio u por. na dohodak*	*136.712,24*	*152.337,84*	*111,43*
51	*Državni proračun*	*1.545.945,00*	*1.611.772,57*	*104,26*
53	*Proračun JLS*	*106.900,00*	*91.030,06*	*85,15*
54	*Pomoći iz inozemstva*	*0,00*	*24.547,20*	
61	*Tekuće donacije*	*1.200,00*	*10.761,73*	*896,81*
2202	Osnovno školstvo - standard	1.653.712,24	1.670.534,05	101,02
A220201	Djelatnost osnovnih škola	136.712,24	160.452,40	117,37
12	*Višak/manjak prihoda - ZŽ*	*0,00*	*9.093,91*	
3	RASHODI POSLOVANJA	0,00	9.093,91	
32	MATERIJALNI RASHODI	0,00	9.093,91	
3223	ENERGIJA		2.321,93	
3235	ZAKUPNINE I NAJAMNINE		6.771,98	
45	*F.P. i dod. udio u por. na dohodak*	*136.712,24*	*151.358,49*	*110,71*
3	RASHODI POSLOVANJA	136.712,24	151.358,49	110,71
32	MATERIJALNI RASHODI	136.592,24	151.260,13	110,74
3211	SLUŽBENA PUTOVANJA		3.998,79	99,97
3213	STRUČNO USAVRŠAVANJE ZAPOSLENIKA		223,75	74,58
3214	OSTALE NAKNADE TROŠKOVA ZAPOSLENIMA		336,00	96,00
3221	UREDSKI MATERIJAL I OSTALI MATERIJALNI RASHODI		7.739,97	96,75
3222	MATERIJAL I SIROVINE		1.978,99	98,95
3223	ENERGIJA		29.622,45	98,74
3224	MATERIJAL I DIJELOVI ZA TEKUĆE I INVEST.ODRŽAVANJE		1.942,07	97,10
3225	SITNI INVENTAR I AUTOGUME		974,21	97,42
3231	USLUGE TELEFONA, INTERNETA, POŠTE I PRIJEVOZA		3.921,66	98,04
3232	USLUGE TEKUĆEG I INVESTICIJSKOG ODRŽAVANJA		4.981,97	100,05
3234	KOMUNALNE USLUGE		8.315,75	103,95
3235	ZAKUPNINE I NAJAMNINE		78.845,15	125,15
3236	ZDRAVSTVENE I VETERINARSKE USLUGE		2.633,40	99,37
3237	INTELEKTUALNE I OSOBNE USLUGE		1.228,95	102,41
3238	RAČUNALNE USLUGE		3.449,23	98,55
3239	OSTALE USLUGE		254,03	63,51
3292	PREMIJE OSIGURANJA		313,47	47,26
3294	ČLANARINE		25,00	45,45
3299	OSTALI NESPOMENUTI RASHODI POSLOVANJA		475,29	96,10
34	FINANCIJSKI RASHODI	120,00	98,36	81,97
3431	BANKARSKE USLUGE I USLUGE PLATNOG PROMETA		84,62	84,62
3433	ZATEZNE KAMATE		13,74	68,70
T220203	Hitne intervencije u osnovnim školama	0,00	1.666,85	
12	*Višak/manjak prihoda - ZŽ*	*0,00*	*687,50*	
3	RASHODI POSLOVANJA	0,00	687,50	
32	MATERIJALNI RASHODI	0,00	687,50	
3224	MATERIJAL I DIJELOVI ZA TEKUĆE I INVEST.ODRŽAVANJE		687,50	
45	*F.P. i dod. udio u por. na dohodak*	*0,00*	*979,35*	
3	RASHODI POSLOVANJA	0,00	979,35	
32	MATERIJALNI RASHODI	0,00	979,35	
3232	USLUGE TEKUĆEG I INVESTICIJSKOG ODRŽAVANJA		979,35	
A220204	Administracija i upravljanje	1.517.000,00	1.508.414,80	99,43
51	*Državni proračun*	*1.517.000,00*	*1.508.414,80*	*99,43*

ZADARSKA ŽUPANIJA
OŠ SVETI FILIP I JAKOV

IZVJEŠTAJ PO PROGRAMSKOJ KLASIFIKACIJI

Brojčana oznaka i naziv		Rebalans 2025.	Izvršenje I-XII 2025.	Izvršenje / Reb. 2025.
3	RASHODI POSLOVANJA	1.517.000,00	1.508.414,80	99,43
31	RASHODI ZA ZAPOSLENE	1.448.000,00	1.464.371,70	101,13
3111	PLAĆE ZA REDOVAN RAD		1.215.905,95	101,33
3121	OSTALI RASHODI ZA ZAPOSLENE		48.582,39	97,16
3132	DOPRINOSI ZA OBVEZNO ZDRAVSTVENO OSIGURANJE		199.883,36	100,95
32	MATERIJALNI RASHODI	69.000,00	44.043,10	63,83
3212	NAKNADE ZA PRIJEVOZ,ZA RAD NA TERENU I ODVOJENI ŽIVOT		39.439,10	60,68
3295	PRISTOJBE I NAKNADE		4.604,00	115,10
2203	Osnovno školstvo - iznad standarda	213.450,59	262.099,79	122,79
A220301	Javne potrebe u prosvjeti-korisnici	0,00	1.575,06	
11	*Opći prihodi i primici*	*0,00*	*1.575,06*	
3	RASHODI POSLOVANJA	0,00	1.575,06	
32	MATERIJALNI RASHODI	0,00	1.575,06	
3221	UREDSKI MATERIJAL I OSTALI MATERIJALNI RASHODI		283,41	
3239	OSTALE USLUGE		291,38	
3299	OSTALI NESPOMENUTI RASHODI POSLOVANJA		1.000,27	
T220302	Projektna dokumentacija - Javne potrebe	0,00	2.287,50	
11	*Opći prihodi i primici*	*0,00*	*2.287,50*	
4	RASHODI ZA NABAVU NEFINANCIJSKE IMOVINE	0,00	2.287,50	
42	RASHODI ZA NABAVU PROIZVEDENE DUGOTRAJNE IMOVINE	0,00	2.287,50	
4264	OSTALA NEMATERIJALNA PROIZVEDENA IMOVINA		2.287,50	
A220304	Podizanje kvalitete i standarda u školstvu	100.850,59	91.359,14	90,59
31	*Vlastiti prihodi - korisnici*	*20.000,00*	*22.883,16*	*114,42*
3	RASHODI POSLOVANJA	15.450,00	14.460,72	93,60
31	RASHODI ZA ZAPOSLENE	200,00	0,00	0,00
3121	OSTALI RASHODI ZA ZAPOSLENE		0,00	0,00
32	MATERIJALNI RASHODI	15.250,00	14.460,72	94,82
3211	SLUŽBENA PUTOVANJA		395,00	65,83
3214	OSTALE NAKNADE TROŠKOVA ZAPOSLENIMA		1.860,00	1.240,00
3221	UREDSKI MATERIJAL I OSTALI MATERIJALNI RASHODI		360,19	36,02
3222	MATERIJAL I SIROVINE		82,36	16,47
3224	MATERIJAL I DIJELOVI ZA TEKUĆE I INVEST.ODRŽAVANJE		1.977,38	247,17
3225	SITNI INVENTAR I AUTOGUME		829,36	165,87
3232	USLUGE TEKUĆEG I INVESTICIJSKOG ODRŽAVANJA		3.755,00	250,33
3237	INTELEKTUALNE I OSOBNE USLUGE		500,00	250,00
3299	OSTALI NESPOMENUTI RASHODI POSLOVANJA		4.701,43	47,01
4	RASHODI ZA NABAVU NEFINANCIJSKE IMOVINE	4.550,00	8.422,44	185,11
42	RASHODI ZA NABAVU PROIZVEDENE DUGOTRAJNE IMOVINE	4.550,00	8.422,44	185,11
4221	UREDSKA OPREMA I NAMJEŠTAJ		3.345,75	334,58
4227	UREĐAJI, STROJEVI I OPREMA ZA OSTALE NAMJENE		544,50	18,15
4241	KNJIGE		4.532,19	824,03
41	*Prihodi za posebne namjene*	*2.000,00*	*1.155,03*	*57,75*
3	RASHODI POSLOVANJA	2.000,00	1.155,03	57,75
32	MATERIJALNI RASHODI	2.000,00	1.155,03	57,75
3299	OSTALI NESPOMENUTI RASHODI POSLOVANJA		1.155,03	57,75
42	*Višak/manjak prihoda korisnici*	*40.405,59*	*28.994,02*	*71,76*
3	RASHODI POSLOVANJA	23.035,54	24.742,77	107,41
31	RASHODI ZA ZAPOSLENE	100,00	0,00	0,00
3121	OSTALI RASHODI ZA ZAPOSLENE		0,00	0,00
32	MATERIJALNI RASHODI	22.935,54	24.742,77	107,88
3211	SLUŽBENA PUTOVANJA		0,00	0,00
3214	OSTALE NAKNADE TROŠKOVA ZAPOSLENIMA		0,00	0,00
3221	UREDSKI MATERIJAL I OSTALI MATERIJALNI RASHODI		0,00	0,00
3222	MATERIJAL I SIROVINE		0,00	0,00
3224	MATERIJAL I DIJELOVI ZA TEKUĆE I INVEST.ODRŽAVANJE		0,00	0,00
3225	SITNI INVENTAR I AUTOGUME		441,16	88,23

ZADARSKA ŽUPANIJA
OŠ SVETI FILIP I JAKOV

IZVJEŠTAJ PO PROGRAMSKOJ KLASIFIKACIJI

Brojčana oznaka i naziv		Rebalans 2025.	Izvršenje I-XII 2025.	Izvršenje / Reb. 2025.
3232	USLUGE TEKUĆEG I INVESTICIJSKOG ODRŽAVANJA		20.749,48	2.074,95
3237	INTELEKTUALNE I OSOBNE USLUGE		0,00	0,00
3296	TROŠKOVI SUDSKIH POSTUPAKA		0,00	0,00
3299	OSTALI NESPOMENUTI RASHODI POSLOVANJA		3.552,13	50,74
4	RASHODI ZA NABAVU NEFINANCIJSKE IMOVINE	17.370,05	4.251,25	24,47
42	RASHODI ZA NABAVU PROIZVEDENE DUGOTRAJNE IMOVINE	3.500,00	4.251,25	121,46
4221	UREDSKA OPREMA I NAMJEŠTAJ		4.251,25	425,13
4226	SPORTSKA I GLAZBENA OPREMA		0,00	0,00
4227	UREĐAJI, STROJEVI I OPREMA ZA OSTALE NAMJENE		0,00	0,00
4241	KNJIGE		0,00	0,00
45	RASHODI ZA DODATNA ULAGANJA NA NEFINANCIJSKOJ IMOVINI	13.870,05	0,00	0,00
4511	DODATNA ULAGANJA NA GRAĐ. OBJEKTIMA		0,00	0,00
51	*Državni proračun*	*3.945,00*	*1.368,48*	*34,69*
3	RASHODI POSLOVANJA	2.245,00	628,48	27,99
32	MATERIJALNI RASHODI	2.245,00	628,48	27,99
3211	SLUŽBENA PUTOVANJA		46,00	92,00
3214	OSTALE NAKNADE TROŠKOVA ZAPOSLENIMA		582,48	116,50
3221	UREDSKI MATERIJAL I OSTALI MATERIJALNI RASHODI		0,00	0,00
3231	USLUGE TELEFONA, INTERNETA, POŠTE I PRIJEVOZA		0,00	0,00
3237	INTELEKTUALNE I OSOBNE USLUGE		0,00	0,00
4	RASHODI ZA NABAVU NEFINANCIJSKE IMOVINE	1.700,00	740,00	43,53
42	RASHODI ZA NABAVU PROIZVEDENE DUGOTRAJNE IMOVINE	1.700,00	740,00	43,53
4221	UREDSKA OPREMA I NAMJEŠTAJ		0,00	0,00
4241	KNJIGE		740,00	105,71
53	*Proračun JLS*	*33.300,00*	*26.196,72*	*78,67*
3	RASHODI POSLOVANJA	31.000,00	26.196,72	84,51
32	MATERIJALNI RASHODI	6.000,00	16.196,72	269,95
3232	USLUGE TEKUĆEG I INVESTICIJSKOG ODRŽAVANJA		0,00	0,00
3235	ZAKUPNINE I NAJAMNINE		4.926,72	98,53
3237	INTELEKTUALNE I OSOBNE USLUGE		11.270,00	2.254,00
37	NAKNADE GRAĐANIMA I KUĆANSTVIMA NA TEMELJU OSIGURANJA I DRUGE NAKNADE	25.000,00	10.000,00	40,00
3722	NAKNADE GRAĐANIMA I KUĆANSTVIMA U NARAVI		10.000,00	40,00
4	RASHODI ZA NABAVU NEFINANCIJSKE IMOVINE	2.300,00	0,00	0,00
42	RASHODI ZA NABAVU PROIZVEDENE DUGOTRAJNE IMOVINE	1.200,00	0,00	0,00
4226	SPORTSKA I GLAZBENA OPREMA		0,00	0,00
4227	UREĐAJI, STROJEVI I OPREMA ZA OSTALE NAMJENE		0,00	0,00
4241	KNJIGE		0,00	0,00
45	RASHODI ZA DODATNA ULAGANJA NA NEFINANCIJSKOJ IMOVINI	1.100,00	0,00	0,00
4511	DODATNA ULAGANJA NA GRAĐ. OBJEKTIMA		0,00	0,00
61	*Tekuće donacije*	*1.200,00*	*10.761,73*	*896,81*
3	RASHODI POSLOVANJA	600,00	10.761,73	1.793,62
32	MATERIJALNI RASHODI	600,00	10.761,73	1.793,62
3222	MATERIJAL I SIROVINE		0,00	0,00
3299	OSTALI NESPOMENUTI RASHODI POSLOVANJA		10.761,73	2.152,35
4	RASHODI ZA NABAVU NEFINANCIJSKE IMOVINE	600,00	0,00	0,00
42	RASHODI ZA NABAVU PROIZVEDENE DUGOTRAJNE IMOVINE	600,00	0,00	0,00
4226	SPORTSKA I GLAZBENA OPREMA		0,00	0,00
4241	KNJIGE		0,00	0,00
A220314	Natjecanja i smotre u OŠ	0,00	757,13	
11	*Opći prihodi i primici*	*0,00*	*757,13*	
3	RASHODI POSLOVANJA	0,00	757,13	
32	MATERIJALNI RASHODI	0,00	757,13	
3299	OSTALI NESPOMENUTI RASHODI POSLOVANJA		757,13	
A220327	Udžbenici	25.000,00	19.332,33	77,33
51	*Državni proračun*	*25.000,00*	*19.332,33*	*77,33*
4	RASHODI ZA NABAVU NEFINANCIJSKE IMOVINE	25.000,00	19.332,33	77,33

ZADARSKA ŽUPANIJA
OŠ SVETI FILIP I JAKOV

IZVJEŠTAJ PO PROGRAMSKOJ KLASIFIKACIJI

Brojčana oznaka i naziv		Rebalans 2025.	Izvršenje I-XII 2025.	Izvršenje / Reb. 2025.
42	RASHODI ZA NABAVU PROIZVEDENE DUGOTRAJNE IMOVINE	25.000,00	19.332,33	77,33
4241	KNJIGE		19.332,33	77,33
A220330	Produženi boravak	87.600,00	66.906,14	76,38
41	*Prihodi za posebne namjene*	*14.000,00*	*2.072,80*	*14,81*
3	RASHODI POSLOVANJA	14.000,00	2.072,80	14,81
32	MATERIJALNI RASHODI	14.000,00	2.072,80	14,81
3221	UREDSKI MATERIJAL I OSTALI MATERIJALNI RASHODI		117,45	8,39
3222	MATERIJAL I SIROVINE		1.955,35	15,52
53	*Proračun JLS*	*73.600,00*	*64.833,34*	*88,09*
3	RASHODI POSLOVANJA	73.600,00	64.833,34	88,09
31	RASHODI ZA ZAPOSLENE	71.700,00	62.775,59	87,55
3111	PLAĆE ZA REDOVAN RAD		53.380,28	88,97
3121	OSTALI RASHODI ZA ZAPOSLENE		800,00	44,44
3132	DOPRINOSI ZA OBVEZNO ZDRAVSTVENO OSIGURANJE		8.595,31	86,82
32	MATERIJALNI RASHODI	1.900,00	2.057,75	108,30
3211	SLUŽBENA PUTOVANJA		0,00	0,00
3212	NAKNADE ZA PRIJEVOZ,ZA RAD NA TERENU I ODVOJENI ŽIVOT		2.057,75	114,32
A220333	Prehrana za učenike	0,00	79.119,56	
51	*Državni proračun*	*0,00*	*79.119,56*	
3	RASHODI POSLOVANJA	0,00	79.119,56	
32	MATERIJALNI RASHODI	0,00	79.119,56	
3222	MATERIJAL I SIROVINE		79.119,56	
A220334	Zalihe menstrualnih higijenskih potrepština	0,00	762,93	
51	*Državni proračun*	*0,00*	*762,93*	
3	RASHODI POSLOVANJA	0,00	762,93	
38	RASHODI ZA DONACIJE, KAZNE, NAKNADE ŠTETA I KAP. POMOĆI	0,00	762,93	
3812	TEKUĆE DONACIJE U NARAVI		762,93	
4306	Nacionalni EU projekti	0,00	62.842,12	
T430603	Inkluzija – korak bliže društvu bez prepreka faza V.	0,00	62.842,12	
11	*Opći prihodi i primici*	*0,00*	*12.636,98*	
3	RASHODI POSLOVANJA	0,00	12.636,98	
31	RASHODI ZA ZAPOSLENE	0,00	8.458,50	
3111	PLAĆE ZA REDOVAN RAD		3.894,00	
3121	OSTALI RASHODI ZA ZAPOSLENE		3.260,00	
3132	DOPRINOSI ZA OBVEZNO ZDRAVSTVENO OSIGURANJE		1.304,50	
32	MATERIJALNI RASHODI	0,00	4.178,48	
3212	NAKNADE ZA PRIJEVOZ,ZA RAD NA TERENU I ODVOJENI ŽIVOT		4.178,48	
12	*Višak/manjak prihoda - ZŽ*	*0,00*	*22.883,47*	
3	RASHODI POSLOVANJA	0,00	22.883,47	
31	RASHODI ZA ZAPOSLENE	0,00	22.883,47	
3111	PLAĆE ZA REDOVAN RAD		19.116,00	
3132	DOPRINOSI ZA OBVEZNO ZDRAVSTVENO OSIGURANJE		3.767,47	
51	*Državni proračun*	*0,00*	*2.774,47*	
3	RASHODI POSLOVANJA	0,00	2.774,47	
31	RASHODI ZA ZAPOSLENE	0,00	2.774,47	
3132	DOPRINOSI ZA OBVEZNO ZDRAVSTVENO OSIGURANJE		2.774,47	
54	*Pomoći iz inozemstva*	*0,00*	*24.547,20*	
3	RASHODI POSLOVANJA	0,00	24.547,20	
31	RASHODI ZA ZAPOSLENE	0,00	24.547,20	
3111	PLAĆE ZA REDOVAN RAD		24.547,20	

ZADARSKA ŽUPANIJA

OŠ VLADIMIRA NAZORA ŠKABRNJA

IZVJEŠTAJ PO PROGRAMSKOJ KLASIFIKACIJI

Brojčana oznaka i naziv		Rebalans 2025.	Izvršenje I-XII 2025.	Izvršenje / Reb. 2025.
030	UPRAVNI ODJEL ZA OBRAZOVANJE, KULTURU I ŠPORT	1.139.198,63	1.158.011,80	101,65
03004	OSNOVNOŠKOLSKO OBRAZOVANJE	1.139.198,63	1.158.011,80	101,65
11	*Opći prihodi i primici*	*0,00*	*27.837,16*	
12	*Višak/manjak prihoda - ZŽ*	*0,00*	*51.714,91*	
31	*Vlastiti prihodi - korisnici*	*7.166,36*	*3.055,00*	*42,63*
41	*Prihodi za posebne namjene*	*1.200,00*	*0,00*	*0,00*
42	*Višak/manjak prihoda korisnici*	*8.001,83*	*8.001,83*	*100,00*
45	*F.P. i dod. udio u por. na dohodak*	*72.427,60*	*99.225,17*	*137,00*
51	*Državni proračun*	*1.031.822,84*	*952.762,23*	*92,34*
53	*Proračun JLS*	*17.000,00*	*14.305,96*	*84,15*
54	*Pomoći iz inozemstva*	*0,00*	*1.073,59*	
61	*Tekuće donacije*	*1.580,00*	*35,95*	*2,28*
2202	Osnovno školstvo - standard	1.047.254,22	1.024.517,55	97,83
A220201	Djelatnost osnovnih škola	72.427,60	100.459,65	138,70
12	*Višak/manjak prihoda - ZŽ*	*0,00*	*5.259,94*	
3	RASHODI POSLOVANJA	0,00	5.259,94	
32	MATERIJALNI RASHODI	0,00	5.259,94	
3223	ENERGIJA		2.307,94	
3235	ZAKUPNINE I NAJAMNINE		2.952,00	
45	*F.P. i dod. udio u por. na dohodak*	*72.427,60*	*95.199,71*	*131,44*
3	RASHODI POSLOVANJA	72.427,60	95.199,71	131,44
32	MATERIJALNI RASHODI	72.178,28	94.985,69	131,60
3211	SLUŽBENA PUTOVANJA		990,00	100,00
3221	UREDSKI MATERIJAL I OSTALI MATERIJALNI RASHODI		3.969,62	99,74
3223	ENERGIJA		9.660,92	98,58
3224	MATERIJAL I DIJELOVI ZA TEKUĆE I INVEST.ODRŽAVANJE		2.454,62	99,94
3225	SITNI INVENTAR I AUTOGUME		2.156,76	98,03
3231	USLUGE TELEFONA, INTERNETA, POŠTE I PRIJEVOZA		893,48	89,68
3232	USLUGE TEKUĆEG I INVESTICIJSKOG ODRŽAVANJA		4.194,50	225,27
3234	KOMUNALNE USLUGE		2.525,79	90,28
3235	ZAKUPNINE I NAJAMNINE		59.560,38	153,11
3236	ZDRAVSTVENE I VETERINARSKE USLUGE		3.815,30	112,82
3238	RAČUNALNE USLUGE		3.125,90	104,66
3292	PREMIJE OSIGURANJA		159,60	45,79
3293	REPREZENTACIJA		1.478,82	99,99
34	FINANCIJSKI RASHODI	249,32	214,02	85,84
3431	BANKARSKE USLUGE I USLUGE PLATNOG PROMETA		214,02	85,84
K220202	Nabava proizvedene dugotrajne imovine	0,00	11.054,28	
12	*Višak/manjak prihoda - ZŽ*	*0,00*	*11.054,28*	
4	RASHODI ZA NABAVU NEFINANCIJSKE IMOVINE	0,00	11.054,28	
45	RASHODI ZA DODATNA ULAGANJA NA NEFINANCIJSKOJ IMOVINI	0,00	11.054,28	
4511	DODATNA ULAGANJA NA GRAĐ. OBJEKTIMA		11.054,28	
T220203	Hitne intervencije u osnovnim školama	0,00	4.061,32	
12	*Višak/manjak prihoda - ZŽ*	*0,00*	*35,86*	
3	RASHODI POSLOVANJA	0,00	35,86	
32	MATERIJALNI RASHODI	0,00	35,86	
3237	INTELEKTUALNE I OSOBNE USLUGE		35,86	
45	*F.P. i dod. udio u por. na dohodak*	*0,00*	*4.025,46*	
3	RASHODI POSLOVANJA	0,00	1.557,21	
32	MATERIJALNI RASHODI	0,00	1.557,21	
3224	MATERIJAL I DIJELOVI ZA TEKUĆE I INVEST.ODRŽAVANJE		457,18	
3232	USLUGE TEKUĆEG I INVESTICIJSKOG ODRŽAVANJA		1.100,03	
4	RASHODI ZA NABAVU NEFINANCIJSKE IMOVINE	0,00	2.468,25	
42	RASHODI ZA NABAVU PROIZVEDENE DUGOTRAJNE IMOVINE	0,00	2.468,25	
4221	UREDSKA OPREMA I NAMJEŠTAJ		2.468,25	

ZADARSKA ŽUPANIJA
OŠ VLADIMIRA NAZORA ŠKABRNJA

IZVJEŠTAJ PO PROGRAMSKOJ KLASIFIKACIJI

Brojčana oznaka i naziv		Rebalans 2025.	Izvršenje I-XII 2025.	Izvršenje / Reb. 2025.
A220204	Administracija i upravljanje	974.826,62	908.942,30	93,24
51	*Državni proračun*	*974.826,62*	*908.942,30*	*93,24*
3	RASHODI POSLOVANJA	974.826,62	908.942,30	93,24
31	RASHODI ZA ZAPOSLENE	931.963,17	878.115,57	94,22
3111	PLAĆE ZA REDOVAN RAD		730.382,07	93,47
3121	OSTALI RASHODI ZA ZAPOSLENE		27.254,36	125,48
3132	DOPRINOSI ZA OBVEZNO ZDRAVSTVENO OSIGURANJE		120.479,14	93,49
32	MATERIJALNI RASHODI	42.863,45	30.826,73	71,92
3212	NAKNADE ZA PRIJEVOZ,ZA RAD NA TERENU I ODVOJENI ŽIVOT		30.826,73	71,92
2203	Osnovno školstvo - iznad standarda	91.944,41	120.989,61	131,59
A220301	Javne potrebe u prosvjeti-korisnici	0,00	2.397,12	
11	*Opći prihodi i primici*	*0,00*	*2.397,12*	
3	RASHODI POSLOVANJA	0,00	2.397,12	
32	MATERIJALNI RASHODI	0,00	2.397,12	
3299	OSTALI NESPOMENUTI RASHODI POSLOVANJA		2.397,12	
T220302	Projektna dokumentacija - Javne potrebe	0,00	12.875,40	
11	*Opći prihodi i primici*	*0,00*	*12.875,40*	
3	RASHODI POSLOVANJA	0,00	3.125,00	
32	MATERIJALNI RASHODI	0,00	3.125,00	
3237	INTELEKTUALNE I OSOBNE USLUGE		3.125,00	
4	RASHODI ZA NABAVU NEFINANCIJSKE IMOVINE	0,00	9.750,40	
42	RASHODI ZA NABAVU PROIZVEDENE DUGOTRAJNE IMOVINE	0,00	9.750,40	
4264	OSTALA NEMATERIJALNA PROIZVEDENA IMOVINA		9.750,40	
T220303	Kapitalna ulaganja u osnovnim školama	0,00	35.101,81	
12	*Višak/manjak prihoda - ZŽ*	*0,00*	*35.101,81*	
4	RASHODI ZA NABAVU NEFINANCIJSKE IMOVINE	0,00	35.101,81	
45	RASHODI ZA DODATNA ULAGANJA NA NEFINANCIJSKOJ IMOVINI	0,00	35.101,81	
4511	DODATNA ULAGANJA NA GRAĐ. OBJEKTIMA		35.101,81	
A220304	Podizanje kvalitete i standarda u školstvu	35.926,63	26.016,62	72,42
31	*Vlastiti prihodi - korisnici*	*7.166,36*	*3.055,00*	*42,63*
3	RASHODI POSLOVANJA	7.166,36	3.055,00	42,63
32	MATERIJALNI RASHODI	7.166,36	3.055,00	42,63
3213	STRUČNO USAVRŠAVANJE ZAPOSLENIKA		0,00	0,00
3224	MATERIJAL I DIJELOVI ZA TEKUĆE I INVEST.ODRŽAVANJE		840,71	76,43
3225	SITNI INVENTAR I AUTOGUME		230,69	17,15
3232	USLUGE TEKUĆEG I INVESTICIJSKOG ODRŽAVANJA		1.300,01	100,00
3235	ZAKUPNINE I NAJAMNINE		0,00	0,00
3293	REPREZENTACIJA		0,00	0,00
3296	TROŠKOVI SUDSKIH POSTUPAKA		258,79	49,62
3299	OSTALI NESPOMENUTI RASHODI POSLOVANJA		424,80	424,80
41	*Prihodi za posebne namjene*	*1.200,00*	*0,00*	*0,00*
3	RASHODI POSLOVANJA	1.200,00	0,00	0,00
32	MATERIJALNI RASHODI	1.200,00	0,00	0,00
3222	MATERIJAL I SIROVINE		0,00	0,00
3225	SITNI INVENTAR I AUTOGUME		0,00	0,00
42	*Višak/manjak prihoda korisnici*	*8.001,83*	*7.679,91*	*95,98*
3	RASHODI POSLOVANJA	7.679,91	7.679,91	100,00
32	MATERIJALNI RASHODI	7.679,91	7.679,91	100,00
3222	MATERIJAL I SIROVINE		1.109,00	100,00
3232	USLUGE TEKUĆEG I INVESTICIJSKOG ODRŽAVANJA		6.570,91	100,00
4	RASHODI ZA NABAVU NEFINANCIJSKE IMOVINE	321,92	0,00	0,00
42	RASHODI ZA NABAVU PROIZVEDENE DUGOTRAJNE IMOVINE	321,92	0,00	0,00
4241	KNJIGE		0,00	0,00
51	*Državni proračun*	*978,44*	*939,80*	*96,05*
3	RASHODI POSLOVANJA	520,41	520,41	100,00
32	MATERIJALNI RASHODI	520,41	520,41	100,00

ZADARSKA ŽUPANIJA
OŠ VLADIMIRA NAZORA ŠKABRNJA

IZVJEŠTAJ PO PROGRAMSKOJ KLASIFIKACIJI

Brojčana oznaka i naziv		Rebalans 2025.	Izvršenje I-XII 2025.	Izvršenje / Reb. 2025.
3222	MATERIJAL I SIROVINE		520,41	100,00
4	RASHODI ZA NABAVU NEFINANCIJSKE IMOVINE	458,03	419,39	91,56
42	RASHODI ZA NABAVU PROIZVEDENE DUGOTRAJNE IMOVINE	458,03	419,39	91,56
4241	KNJIGE		419,39	91,56
53	*Proračun JLS*	*17.000,00*	*14.305,96*	*84,15*
3	RASHODI POSLOVANJA	13.576,51	10.882,47	80,16
32	MATERIJALNI RASHODI	13.576,51	10.882,47	80,16
3211	SLUŽBENA PUTOVANJA		302,00	
3224	MATERIJAL I DIJELOVI ZA TEKUĆE I INVEST.ODRŽAVANJE		4.177,25	83,55
3225	SITNI INVENTAR I AUTOGUME		1.510,69	54,54
3227	SLUŽBENA, RADNA I ZAŠTITNA ODJEĆA I OBUĆA		358,59	100,00
3232	USLUGE TEKUĆEG I INVESTICIJSKOG ODRŽAVANJA		1.601,64	32,03
3235	ZAKUPNINE I NAJAMNINE		890,00	
3237	INTELEKTUALNE I OSOBNE USLUGE		447,92	100,00
3293	REPREZENTACIJA		1.050,68	
3299	OSTALI NESPOMENUTI RASHODI POSLOVANJA		543,70	
4	RASHODI ZA NABAVU NEFINANCIJSKE IMOVINE	3.423,49	3.423,49	100,00
42	RASHODI ZA NABAVU PROIZVEDENE DUGOTRAJNE IMOVINE	3.423,49	3.423,49	100,00
4221	UREDSKA OPREMA I NAMJEŠTAJ		3.423,49	100,00
61	*Tekuće donacije*	*1.580,00*	*35,95*	*2,28*
3	RASHODI POSLOVANJA	1.580,00	35,95	2,28
32	MATERIJALNI RASHODI	1.580,00	35,95	2,28
3222	MATERIJAL I SIROVINE		35,95	44,94
3232	USLUGE TEKUĆEG I INVESTICIJSKOG ODRŽAVANJA		0,00	0,00
A220308	Školska shema	0,00	1.336,61	
12	*Višak/manjak prihoda - ZŽ*	*0,00*	*263,02*	
3	RASHODI POSLOVANJA	0,00	263,02	
32	MATERIJALNI RASHODI	0,00	263,02	
3222	MATERIJAL I SIROVINE		263,02	
54	*Pomoći iz inozemstva*	*0,00*	*1.073,59*	
3	RASHODI POSLOVANJA	0,00	1.073,59	
32	MATERIJALNI RASHODI	0,00	1.073,59	
3222	MATERIJAL I SIROVINE		1.073,59	
A220327	Udžbenici	21.246,96	9.519,79	44,81
42	*Višak/manjak prihoda korisnici*	*0,00*	*321,92*	
4	RASHODI ZA NABAVU NEFINANCIJSKE IMOVINE	0,00	321,92	
42	RASHODI ZA NABAVU PROIZVEDENE DUGOTRAJNE IMOVINE	0,00	321,92	
4241	KNJIGE		321,92	
51	*Državni proračun*	*21.246,96*	*9.197,87*	*43,29*
4	RASHODI ZA NABAVU NEFINANCIJSKE IMOVINE	21.246,96	9.197,87	43,29
42	RASHODI ZA NABAVU PROIZVEDENE DUGOTRAJNE IMOVINE	21.246,96	9.197,87	43,29
4241	KNJIGE		9.197,87	43,29
A220333	Prehrana za učenike	34.380,32	33.356,63	97,02
51	*Državni proračun*	*34.380,32*	*33.356,63*	*97,02*
3	RASHODI POSLOVANJA	34.380,32	33.356,63	97,02
32	MATERIJALNI RASHODI	34.380,32	33.356,63	97,02
3222	MATERIJAL I SIROVINE		33.356,63	97,02
A220334	Zalihe menstrualnih higijenskih potrepština	390,50	325,63	83,39
51	*Državni proračun*	*390,50*	*325,63*	*83,39*
3	RASHODI POSLOVANJA	390,50	325,63	83,39
38	RASHODI ZA DONACIJE, KAZNE, NAKNADE ŠTETA I KAP. POMOĆI	390,50	325,63	83,39
3812	TEKUĆE DONACIJE U NARAVI		325,63	83,39
A220337	Rad s darovitim i visoko motiviranim učenicima OŠ	0,00	60,00	
11	*Opći prihodi i primici*	*0,00*	*60,00*	
3	RASHODI POSLOVANJA	0,00	60,00	
32	MATERIJALNI RASHODI	0,00	60,00	

ZADARSKA ŽUPANIJA

OŠ VLADIMIRA NAZORA ŠKABRNJA

IZVJEŠTAJ PO PROGRAMSKOJ KLASIFIKACIJI

Brojčana oznaka i naziv		Rebalans 2025.	Izvršenje I-XII 2025.	Izvršenje / Reb. 2025.
3235	ZAKUPNINE I NAJAMNINE		60,00	
4301	Razvojni projekti EU	0,00	12.504,64	
T430167	Projekt Pomoćnici u nastavi	0,00	12.504,64	
11	*Opći prihodi i primici*	*0,00*	*12.504,64*	
3	RASHODI POSLOVANJA	0,00	12.504,64	
31	RASHODI ZA ZAPOSLENE	0,00	12.504,64	
3111	PLAĆE ZA REDOVAN RAD		10.046,89	
3121	OSTALI RASHODI ZA ZAPOSLENE		800,00	
3132	DOPRINOSI ZA OBVEZNO ZDRAVSTVENO OSIGURANJE		1.657,75	

ZADARSKA ŽUPANIJA
OŠ ZEMUNIK

IZVJEŠTAJ PO PROGRAMSKOJ KLASIFIKACIJI

Brojčana oznaka i naziv	Rebalans 2025.	Izvršenje I-XII 2025.	Izvršenje / Reb. 2025.
030 UPRAVNI ODJEL ZA OBRAZOVANJE, KULTURU I ŠPORT	1.147.277,96	1.185.712,71	103,35
03004 OSNOVNOŠKOLSKO OBRAZOVANJE	1.147.277,96	1.185.712,71	103,35
11 Opći prihodi i primici	*0,00*	*14.121,77*	
12 Višak/manjak prihoda - ZŽ	*0,00*	*26.867,23*	
41 Prihodi za posebne namjene	*8.000,00*	*2.130,65*	*26,63*
42 Višak/manjak prihoda korisnici	*9.352,67*	*2.949,61*	*31,54*
45 F.P. i dod. udio u por. na dohodak	*106.795,68*	*127.468,41*	*119,36*
51 Državni proračun	*960.529,61*	*957.766,70*	*99,71*
53 Proračun JLS	*62.600,00*	*48.584,34*	*77,61*
54 Pomoći iz inozemstva	*0,00*	*5.824,00*	
2202 Osnovno školstvo - standard	984.195,68	1.038.939,30	105,56
A220201 Djelatnost osnovnih škola	106.795,68	141.787,62	132,77
12 Višak/manjak prihoda - ZŽ	*0,00*	*21.316,28*	
3 RASHODI POSLOVANJA	0,00	21.316,28	
32 MATERIJALNI RASHODI	0,00	21.316,28	
3223 ENERGIJA		2.292,44	
3235 ZAKUPNINE I NAJAMNINE		19.023,84	
45 F.P. i dod. udio u por. na dohodak	*106.795,68*	*120.471,34*	*112,81*
3 RASHODI POSLOVANJA	106.795,68	120.471,34	112,81
32 MATERIJALNI RASHODI	106.795,68	120.471,34	112,81
3211 SLUŽBENA PUTOVANJA		2.459,35	98,37
3213 STRUČNO USAVRŠAVANJE ZAPOSLENIKA		1.026,96	106,48
3221 UREDSKI MATERIJAL I OSTALI MATERIJALNI RASHODI		2.642,61	99,23
3223 ENERGIJA		15.000,16	109,95
3224 MATERIJAL I DIJELOVI ZA TEKUĆE I INVEST.ODRŽAVANJE		1.380,13	98,58
3225 SITNI INVENTAR I AUTOGUME		0,00	0,00
3227 SLUŽBENA, RADNA I ZAŠTITNA ODJEĆA I OBUĆA		19,99	5,33
3231 USLUGE TELEFONA, INTERNETA, POŠTE I PRIJEVOZA		714,93	47,66
3232 USLUGE TEKUĆEG I INVESTICIJSKOG ODRŽAVANJA		2.121,07	113,91
3234 KOMUNALNE USLUGE		6.329,93	126,60
3235 ZAKUPNINE I NAJAMNINE		81.592,34	113,88
3236 ZDRAVSTVENE I VETERINARSKE USLUGE		2.507,80	111,96
3237 INTELEKTUALNE I OSOBNE USLUGE		1.947,92	434,88
3238 RAČUNALNE USLUGE		2.308,10	124,43
3239 OSTALE USLUGE		102,42	51,21
3292 PREMIJE OSIGURANJA		130,36	65,18
3299 OSTALI NESPOMENUTI RASHODI POSLOVANJA		187,27	96,04
T220203 Hitne intervencije u osnovnim školama	0,00	8.187,58	
12 Višak/manjak prihoda - ZŽ	*0,00*	*1.190,51*	
3 RASHODI POSLOVANJA	0,00	1.190,51	
32 MATERIJALNI RASHODI	0,00	1.190,51	
3224 MATERIJAL I DIJELOVI ZA TEKUĆE I INVEST.ODRŽAVANJE		692,81	
3237 INTELEKTUALNE I OSOBNE USLUGE		497,70	
45 F.P. i dod. udio u por. na dohodak	*0,00*	*6.997,07*	
3 RASHODI POSLOVANJA	0,00	4.183,11	
32 MATERIJALNI RASHODI	0,00	4.183,11	
3232 USLUGE TEKUĆEG I INVESTICIJSKOG ODRŽAVANJA		3.934,26	
3237 INTELEKTUALNE I OSOBNE USLUGE		248,85	
4 RASHODI ZA NABAVU NEFINANCIJSKE IMOVINE	0,00	2.813,96	
42 RASHODI ZA NABAVU PROIZVEDENE DUGOTRAJNE IMOVINE	0,00	2.813,96	
4221 UREDSKA OPREMA I NAMJEŠTAJ		2.813,96	
A220204 Administracija i upravljanje	877.400,00	888.964,10	101,32
51 Državni proračun	*877.400,00*	*888.964,10*	*101,32*
3 RASHODI POSLOVANJA	877.400,00	888.964,10	101,32
31 RASHODI ZA ZAPOSLENE	849.000,00	870.551,83	102,54

ZADARSKA ŽUPANIJA
OŠ ZEMUNIK

IZVJEŠTAJ PO PROGRAMSKOJ KLASIFIKACIJI

Brojčana oznaka i naziv		Rebalans 2025.	Izvršenje I-XII 2025.	Izvršenje / Reb. 2025.
3111	PLAĆE ZA REDOVAN RAD		720.299,80	102,90
3121	OSTALI RASHODI ZA ZAPOSLENE		31.402,59	92,36
3132	DOPRINOSI ZA OBVEZNO ZDRAVSTVENO OSIGURANJE		118.849,44	103,35
32	MATERIJALNI RASHODI	28.400,00	18.412,27	64,83
3212	NAKNADE ZA PRIJEVOZ,ZA RAD NA TERENU I ODVOJENI ŽIVOT		18.412,27	68,19
3295	PRISTOJBE I NAKNADE		0,00	0,00
2203	Osnovno školstvo - iznad standarda	163.082,28	132.445,94	81,21
A220301	Javne potrebe u prosvjeti-korisnici	0,00	1.695,15	
11	*Opći prihodi i primici*	*0,00*	*1.695,15*	
3	RASHODI POSLOVANJA	0,00	1.695,15	
32	MATERIJALNI RASHODI	0,00	1.695,15	
3221	UREDSKI MATERIJAL I OSTALI MATERIJALNI RASHODI		699,99	
3299	OSTALI NESPOMENUTI RASHODI POSLOVANJA		995,16	
T220302	Projektna dokumentacija - Javne potrebe	0,00	2.500,00	
11	*Opći prihodi i primici*	*0,00*	*2.500,00*	
4	RASHODI ZA NABAVU NEFINANCIJSKE IMOVINE	0,00	2.500,00	
42	RASHODI ZA NABAVU PROIZVEDENE DUGOTRAJNE IMOVINE	0,00	2.500,00	
4264	OSTALA NEMATERIJALNA PROIZVEDENA IMOVINA		2.500,00	
T220303	Kapitalna ulaganja u osnovnim školama	0,00	1.985,36	
11	*Opći prihodi i primici*	*0,00*	*1.985,36*	
4	RASHODI ZA NABAVU NEFINANCIJSKE IMOVINE	0,00	1.985,36	
42	RASHODI ZA NABAVU PROIZVEDENE DUGOTRAJNE IMOVINE	0,00	1.985,36	
4221	UREDSKA OPREMA I NAMJEŠTAJ		1.985,36	
A220304	Podizanje kvalitete i standarda u školstvu	37.050,28	21.891,75	59,09
42	*Višak/manjak prihoda korisnici*	*9.352,67*	*2.949,61*	*31,54*
3	RASHODI POSLOVANJA	9.352,67	2.949,61	31,54
32	MATERIJALNI RASHODI	9.352,67	2.949,61	31,54
3221	UREDSKI MATERIJAL I OSTALI MATERIJALNI RASHODI		1.641,88	28,08
3299	OSTALI NESPOMENUTI RASHODI POSLOVANJA		1.307,73	37,31
51	*Državni proračun*	*2.697,61*	*1.017,61*	*37,72*
3	RASHODI POSLOVANJA	1.697,61	597,61	35,20
31	RASHODI ZA ZAPOSLENE	700,00	0,00	0,00
3121	OSTALI RASHODI ZA ZAPOSLENE		0,00	0,00
32	MATERIJALNI RASHODI	997,61	597,61	59,90
3221	UREDSKI MATERIJAL I OSTALI MATERIJALNI RASHODI		597,61	100,00
3235	ZAKUPNINE I NAJAMNINE		0,00	0,00
4	RASHODI ZA NABAVU NEFINANCIJSKE IMOVINE	1.000,00	420,00	42,00
42	RASHODI ZA NABAVU PROIZVEDENE DUGOTRAJNE IMOVINE	1.000,00	420,00	42,00
4241	KNJIGE		420,00	42,00
53	*Proračun JLS*	*25.000,00*	*17.924,53*	*71,70*
3	RASHODI POSLOVANJA	25.000,00	17.924,53	71,70
37	NAKNADE GRAĐANIMA I KUĆANSTVIMA NA TEMELJU OSIGURANJA I DRUGE NAKNADE	25.000,00	17.924,53	71,70
3722	NAKNADE GRAĐANIMA I KUĆANSTVIMA U NARAVI		17.924,53	71,70
A220314	Natjecanja i smotre u OŠ	0,00	385,00	
11	*Opći prihodi i primici*	*0,00*	*385,00*	
3	RASHODI POSLOVANJA	0,00	385,00	
32	MATERIJALNI RASHODI	0,00	385,00	
3299	OSTALI NESPOMENUTI RASHODI POSLOVANJA		385,00	
A220327	Udžbenici	20.000,00	17.001,96	85,01
51	*Državni proračun*	*20.000,00*	*17.001,96*	*85,01*
4	RASHODI ZA NABAVU NEFINANCIJSKE IMOVINE	20.000,00	17.001,96	85,01
42	RASHODI ZA NABAVU PROIZVEDENE DUGOTRAJNE IMOVINE	20.000,00	17.001,96	85,01
4241	KNJIGE		17.001,96	85,01
A220330	Produženi boravak	45.600,00	32.790,46	71,91
41	*Prihodi za posebne namjene*	*8.000,00*	*2.130,65*	*26,63*
3	RASHODI POSLOVANJA	8.000,00	2.130,65	26,63

ZADARSKA ŽUPANIJA
OŠ ZEMUNIK

IZVJEŠTAJ PO PROGRAMSKOJ KLASIFIKACIJI

Brojčana oznaka i naziv		Rebalans 2025.	Izvršenje I-XII 2025.	Izvršenje / Reb. 2025.
32	MATERIJALNI RASHODI	8.000,00	2.130,65	26,63
3222	MATERIJAL I SIROVINE		2.130,65	26,63
53	*Proračun JLS*	*37.600,00*	*30.659,81*	*81,54*
3	RASHODI POSLOVANJA	37.600,00	30.659,81	81,54
31	RASHODI ZA ZAPOSLENE	36.500,00	30.576,61	83,77
3111	PLAĆE ZA REDOVAN RAD		25.489,73	84,97
3121	OSTALI RASHODI ZA ZAPOSLENE		1.000,00	100,00
3132	DOPRINOSI ZA OBVEZNO ZDRAVSTVENO OSIGURANJE		4.086,88	74,31
32	MATERIJALNI RASHODI	1.100,00	83,20	7,56
3211	SLUŽBENA PUTOVANJA		0,00	0,00
3212	NAKNADE ZA PRIJEVOZ,ZA RAD NA TERENU I ODVOJENI ŽIVOT		83,20	8,32
A220333	Prehrana za učenike	60.000,00	49.549,15	82,58
51	*Državni proračun*	*60.000,00*	*49.549,15*	*82,58*
3	RASHODI POSLOVANJA	60.000,00	49.549,15	82,58
32	MATERIJALNI RASHODI	60.000,00	49.549,15	82,58
3222	MATERIJAL I SIROVINE		49.549,15	82,58
A220334	Zalihe menstrualnih higijenskih potrepština	432,00	430,00	99,54
51	*Državni proračun*	*432,00*	*430,00*	*99,54*
3	RASHODI POSLOVANJA	432,00	430,00	99,54
38	RASHODI ZA DONACIJE, KAZNE, NAKNADE ŠTETA I KAP. POMOĆI	432,00	430,00	99,54
3812	TEKUĆE DONACIJE U NARAVI		430,00	99,54
A220336	Baština Zadarske županije	0,00	3.394,36	
11	*Opći prihodi i primici*	*0,00*	*3.394,36*	
3	RASHODI POSLOVANJA	0,00	3.394,36	
32	MATERIJALNI RASHODI	0,00	3.394,36	
3222	MATERIJAL I SIROVINE		1.565,37	
3237	INTELEKTUALNE I OSOBNE USLUGE		1.828,99	
A220337	Rad s darovitim i visoko motiviranim učenicima OŠ	0,00	822,75	
11	*Opći prihodi i primici*	*0,00*	*822,75*	
3	RASHODI POSLOVANJA	0,00	822,75	
32	MATERIJALNI RASHODI	0,00	822,75	
3237	INTELEKTUALNE I OSOBNE USLUGE		822,75	
4306	Nacionalni EU projekti	0,00	14.327,47	
T430603	Inkluzija – korak bliže društvu bez prepreka faza V.	0,00	14.327,47	
11	*Opći prihodi i primici*	*0,00*	*3.339,15*	
3	RASHODI POSLOVANJA	0,00	3.339,15	
31	RASHODI ZA ZAPOSLENE	0,00	2.857,54	
3111	PLAĆE ZA REDOVAN RAD		1.848,00	
3121	OSTALI RASHODI ZA ZAPOSLENE		700,00	
3132	DOPRINOSI ZA OBVEZNO ZDRAVSTVENO OSIGURANJE		309,54	
32	MATERIJALNI RASHODI	0,00	481,61	
3212	NAKNADE ZA PRIJEVOZ,ZA RAD NA TERENU I ODVOJENI ŽIVOT		481,61	
12	*Višak/manjak prihoda - ZŽ*	*0,00*	*4.360,44*	
3	RASHODI POSLOVANJA	0,00	4.360,44	
31	RASHODI ZA ZAPOSLENE	0,00	4.360,44	
3111	PLAĆE ZA REDOVAN RAD		3.612,00	
3132	DOPRINOSI ZA OBVEZNO ZDRAVSTVENO OSIGURANJE		748,44	
51	*Državni proračun*	*0,00*	*803,88*	
3	RASHODI POSLOVANJA	0,00	803,88	
31	RASHODI ZA ZAPOSLENE	0,00	803,88	
3132	DOPRINOSI ZA OBVEZNO ZDRAVSTVENO OSIGURANJE		803,88	
54	*Pomoći iz inozemstva*	*0,00*	*5.824,00*	
3	RASHODI POSLOVANJA	0,00	5.824,00	
31	RASHODI ZA ZAPOSLENE	0,00	5.824,00	
3111	PLAĆE ZA REDOVAN RAD		5.824,00	
UKUPNO :		40.612.246,87	42.646.994,64	105,01

ZADARSKA ŽUPANIJA

SREDNJA ŠKOLA KNEZA BRANIMIRA BENKOVAC

IZVJEŠTAJ PO PROGRAMSKOJ KLASIFIKACIJI

Brojčana oznaka i naziv	Rebalans 2025.	Izvršenje I-XII 2025.	Izvršenje / Reb. 2025.
030 UPRAVNI ODJEL ZA OBRAZOVANJE, KULTURU I ŠPORT	1.983.852,33	1.855.249,30	93,52
03005 SREDNJOŠKOLSKO OBRAZOVANJE	1.983.852,33	1.855.249,30	93,52
11 Opći prihodi i primici	*0,00*	*6.670,00*	
12 Višak/manjak prihoda - ZŽ	*0,00*	*2.414,13*	
31 Vlastiti prihodi - korisnici	*61.600,00*	*15.979,13*	*25,94*
41 Prihodi za posebne namjene	*6.000,00*	*0,00*	*0,00*
42 Višak/manjak prihoda korisnici	*5.742,06*	*5.742,06*	*100,00*
45 F.P. i dod. udio u por. na dohodak	*156.410,27*	*164.905,05*	*105,43*
51 Državni proračun	*1.748.500,00*	*1.653.938,93*	*94,59*
53 Proračun JLS	*1.500,00*	*1.500,00*	*100,00*
61 Tekuće donacije	*4.100,00*	*4.100,00*	*100,00*
2204 Srednje školstvo-standard	1.886.410,27	1.819.259,36	96,44
A220401 Djelatnost srednjih škola	156.410,27	156.286,30	99,92
45 F.P. i dod. udio u por. na dohodak	*156.410,27*	*156.286,30*	*99,92*
3 RASHODI POSLOVANJA	156.410,27	156.286,30	99,92
32 MATERIJALNI RASHODI	156.410,27	156.286,30	99,92
3212 NAKNADE ZA PRIJEVOZ,ZA RAD NA TERENU I ODVOJENI ŽIVOT		53.136,02	94,89
3221 UREDSKI MATERIJAL I OSTALI MATERIJALNI RASHODI		14.782,72	133,78
3222 MATERIJAL I SIROVINE		2.500,00	100,00
3223 ENERGIJA		33.159,89	74,52
3224 MATERIJAL I DIJELOVI ZA TEKUĆE I INVEST.ODRŽAVANJE		3.525,80	117,53
3231 USLUGE TELEFONA, INTERNETA, POŠTE I PRIJEVOZA		4.090,39	97,39
3232 USLUGE TEKUĆEG I INVESTICIJSKOG ODRŽAVANJA		4.271,90	142,40
3234 KOMUNALNE USLUGE		9.905,76	110,06
3235 ZAKUPNINE I NAJAMNINE		8.086,64	107,82
3236 ZDRAVSTVENE I VETERINARSKE USLUGE		4.130,00	100,00
3237 INTELEKTUALNE I OSOBNE USLUGE		7.109,51	177,74
3238 RAČUNALNE USLUGE		10.554,66	150,78
3292 PREMIJE OSIGURANJA		704,74	132,88
3294 ČLANARINE		40,00	
3299 OSTALI NESPOMENUTI RASHODI POSLOVANJA		288,27	
T220404 Hitne intervencije u srednjim školama	0,00	11.032,88	
12 Višak/manjak prihoda - ZŽ	*0,00*	*2.414,13*	
3 RASHODI POSLOVANJA	0,00	2.414,13	
32 MATERIJALNI RASHODI	0,00	2.414,13	
3224 MATERIJAL I DIJELOVI ZA TEKUĆE I INVEST.ODRŽAVANJE		2.414,13	
45 F.P. i dod. udio u por. na dohodak	*0,00*	*8.618,75*	
3 RASHODI POSLOVANJA	0,00	8.618,75	
32 MATERIJALNI RASHODI	0,00	8.618,75	
3232 USLUGE TEKUĆEG I INVESTICIJSKOG ODRŽAVANJA		8.618,75	
A220407 Administracija i upravljanje	1.730.000,00	1.651.940,18	95,49
51 Državni proračun	*1.730.000,00*	*1.651.940,18*	*95,49*
3 RASHODI POSLOVANJA	1.730.000,00	1.651.940,18	95,49
31 RASHODI ZA ZAPOSLENE	1.730.000,00	1.651.940,18	95,49
3111 PLAĆE ZA REDOVAN RAD		1.373.051,38	98,08
3121 OSTALI RASHODI ZA ZAPOSLENE		53.183,32	53,18
3132 DOPRINOSI ZA OBVEZNO ZDRAVSTVENO OSIGURANJE		225.705,48	98,13
2205 Srednje školstvo - iznad standarda	97.442,06	35.989,94	36,93
A220501 Javne potrebe u prosvjeti- korisnici u SŠ	0,00	800,00	
11 Opći prihodi i primici	*0,00*	*800,00*	
3 RASHODI POSLOVANJA	0,00	800,00	
32 MATERIJALNI RASHODI	0,00	800,00	
3221 UREDSKI MATERIJAL I OSTALI MATERIJALNI RASHODI		400,00	
3239 OSTALE USLUGE		400,00	
A220512 Podizanje kvalitete i standarda u školstvu	97.442,06	28.849,94	29,61

ZADARSKA ŽUPANIJA

SREDNJA ŠKOLA KNEZA BRANIMIRA BENKOVAC

IZVJEŠTAJ PO PROGRAMSKOJ KLASIFIKACIJI

Brojčana oznaka i naziv		Rebalans 2025.	Izvršenje I-XII 2025.	Izvršenje / Reb. 2025.
31	*Vlastiti prihodi - korisnici*	*61.600,00*	*15.979,13*	*25,94*
3	RASHODI POSLOVANJA	54.600,00	15.552,96	28,49
31	RASHODI ZA ZAPOSLENE	14.500,00	4.191,70	28,91
3113	PLAĆE ZA PREKOVREMENI RAD		4.191,70	33,53
3121	OSTALI RASHODI ZA ZAPOSLENE		0,00	0,00
32	MATERIJALNI RASHODI	40.100,00	11.361,26	28,33
3211	SLUŽBENA PUTOVANJA		2.751,00	55,02
3213	STRUČNO USAVRŠAVANJE ZAPOSLENIKA		10,00	1,00
3221	UREDSKI MATERIJAL I OSTALI MATERIJALNI RASHODI		1.820,19	60,67
3222	MATERIJAL I SIROVINE		0,00	0,00
3224	MATERIJAL I DIJELOVI ZA TEKUĆE I INVEST.ODRŽAVANJE		15,02	0,75
3231	USLUGE TELEFONA, INTERNETA, POŠTE I PRIJEVOZA		0,00	0,00
3232	USLUGE TEKUĆEG I INVESTICIJSKOG ODRŽAVANJA		0,00	0,00
3234	KOMUNALNE USLUGE		0,00	0,00
3235	ZAKUPNINE I NAJAMNINE		78,81	2,63
3237	INTELEKTUALNE I OSOBNE USLUGE		6.239,29	77,99
3238	RAČUNALNE USLUGE		153,50	5,12
3292	PREMIJE OSIGURANJA		200,53	33,42
3293	REPREZENTACIJA		0,00	0,00
3294	ČLANARINE		0,00	0,00
3299	OSTALI NESPOMENUTI RASHODI POSLOVANJA		92,92	1,55
4	RASHODI ZA NABAVU NEFINANCIJSKE IMOVINE	7.000,00	426,17	6,09
42	RASHODI ZA NABAVU PROIZVEDENE DUGOTRAJNE IMOVINE	7.000,00	426,17	6,09
4221	UREDSKA OPREMA I NAMJEŠTAJ		426,17	6,09
41	*Prihodi za posebne namjene*	*6.000,00*	*0,00*	*0,00*
3	RASHODI POSLOVANJA	3.000,00	0,00	0,00
31	RASHODI ZA ZAPOSLENE	1.500,00	0,00	0,00
3121	OSTALI RASHODI ZA ZAPOSLENE		0,00	0,00
32	MATERIJALNI RASHODI	1.500,00	0,00	0,00
3299	OSTALI NESPOMENUTI RASHODI POSLOVANJA		0,00	0,00
4	RASHODI ZA NABAVU NEFINANCIJSKE IMOVINE	3.000,00	0,00	0,00
42	RASHODI ZA NABAVU PROIZVEDENE DUGOTRAJNE IMOVINE	3.000,00	0,00	0,00
4221	UREDSKA OPREMA I NAMJEŠTAJ		0,00	0,00
4241	KNJIGE		0,00	0,00
42	*Višak/manjak prihoda korisnici*	*5.742,06*	*5.742,06*	*100,00*
3	RASHODI POSLOVANJA	5.742,06	5.742,06	100,00
31	RASHODI ZA ZAPOSLENE	749,14	749,14	100,00
3111	PLAĆE ZA REDOVAN RAD		749,14	100,00
32	MATERIJALNI RASHODI	4.992,92	4.992,92	100,00
3237	INTELEKTUALNE I OSOBNE USLUGE		2.888,92	100,00
3299	OSTALI NESPOMENUTI RASHODI POSLOVANJA		2.104,00	100,00
51	*Državni proračun*	*18.500,00*	*1.528,75*	*8,26*
3	RASHODI POSLOVANJA	7.000,00	988,75	14,12
31	RASHODI ZA ZAPOSLENE	3.000,00	0,00	0,00
3121	OSTALI RASHODI ZA ZAPOSLENE		0,00	0,00
32	MATERIJALNI RASHODI	4.000,00	988,75	24,72
3296	TROŠKOVI SUDSKIH POSTUPAKA		0,00	0,00
3299	OSTALI NESPOMENUTI RASHODI POSLOVANJA		988,75	32,96
4	RASHODI ZA NABAVU NEFINANCIJSKE IMOVINE	11.500,00	540,00	4,70
42	RASHODI ZA NABAVU PROIZVEDENE DUGOTRAJNE IMOVINE	11.500,00	540,00	4,70
4221	UREDSKA OPREMA I NAMJEŠTAJ		0,00	0,00
4241	KNJIGE		540,00	6,35
53	*Proračun JLS*	*1.500,00*	*1.500,00*	*100,00*
3	RASHODI POSLOVANJA	1.500,00	1.500,00	100,00
32	MATERIJALNI RASHODI	1.500,00	1.500,00	100,00
3299	OSTALI NESPOMENUTI RASHODI POSLOVANJA		1.500,00	100,00

ZADARSKA ŽUPANIJA

SREDNJA ŠKOLA KNEZA BRANIMIRA BENKOVAC

IZVJEŠTAJ PO PROGRAMSKOJ KLASIFIKACIJI

Brojčana oznaka i naziv		Rebalans 2025.	Izvršenje I-XII 2025.	Izvršenje / Reb. 2025.
61	*Tekuće donacije*	*4.100,00*	*4.100,00*	*100,00*
3	RASHODI POSLOVANJA	4.100,00	4.100,00	100,00
32	MATERIJALNI RASHODI	4.100,00	4.100,00	100,00
3299	OSTALI NESPOMENUTI RASHODI POSLOVANJA		4.100,00	100,00
A220513	Financiranje deficitarnih zanimanja	0,00	5.139,98	
11	*Opći prihodi i primici*	*0,00*	*5.139,98*	
3	RASHODI POSLOVANJA	0,00	5.139,98	
37	NAKNADE GRAĐANIMA I KUĆANSTVIMA NA TEMELJU OSIGURANJA I DRUGE NAKNADE	0,00	5.139,98	
3721	NAKNADE GRAĐANIMA I KUĆANSTVIMA U NOVCU		5.139,98	
A220534	Projekt e-škole	0,00	730,02	
11	*Opći prihodi i primici*	*0,00*	*730,02*	
3	RASHODI POSLOVANJA	0,00	730,02	
32	MATERIJALNI RASHODI	0,00	730,02	
3237	INTELEKTUALNE I OSOBNE USLUGE		730,02	
A220537	Zalihe menstrualnih higijenskih potrepština	0,00	470,00	
51	*Državni proračun*	*0,00*	*470,00*	
3	RASHODI POSLOVANJA	0,00	470,00	
38	RASHODI ZA DONACIJE, KAZNE, NAKNADE ŠTETA I KAP. POMOĆI	0,00	470,00	
3812	TEKUĆE DONACIJE U NARAVI		470,00	

ZADARSKA ŽUPANIJA
SREDNJA ŠKOLA BIOGRAD

IZVJEŠTAJ PO PROGRAMSKOJ KLASIFIKACIJI

Brojčana oznaka i naziv		Rebalans 2025.	Izvršenje I-XII 2025.	Izvršenje / Reb. 2025.
030	UPRAVNI ODJEL ZA OBRAZOVANJE, KULTURU I ŠPORT	1.896.481,23	2.191.315,76	115,55
03005	SREDNJOŠKOLSKO OBRAZOVANJE	1.896.481,23	2.191.315,76	115,55
11	*Opći prihodi i primici*	*0,00*	*88.520,08*	
12	*Višak/manjak prihoda - ZŽ*	*58.319,69*	*342.086,17*	*586,57*
31	*Vlastiti prihodi - korisnici*	*24.361,34*	*29.388,16*	*120,63*
41	*Prihodi za posebne namjene*	*8.666,36*	*10.550,00*	*121,74*
42	*Višak/manjak prihoda korisnici*	*27.314,35*	*11.820,19*	*43,27*
45	*F.P. i dod. udio u por. na dohodak*	*487.157,14*	*355.338,13*	*72,94*
51	*Državni proračun*	*1.273.362,35*	*1.329.428,21*	*104,40*
53	*Proračun JLS*	*6.500,00*	*10.454,82*	*160,84*
61	*Tekuće donacije*	*10.800,00*	*13.730,00*	*127,13*
2204	Srednje školstvo-standard	1.815.292,96	1.832.740,71	100,96
A220401	Djelatnost srednjih škola	108.114,84	130.574,77	120,77
45	*F.P. i dod. udio u por. na dohodak*	*108.114,84*	*130.574,77*	*120,77*
3	RASHODI POSLOVANJA	108.114,84	130.574,77	120,77
32	MATERIJALNI RASHODI	108.044,84	130.523,00	120,80
3211	SLUŽBENA PUTOVANJA		6.027,15	100,45
3212	NAKNADE ZA PRIJEVOZ,ZA RAD NA TERENU I ODVOJENI ŽIVOT		36.718,40	102,08
3213	STRUČNO USAVRŠAVANJE ZAPOSLENIKA		210,00	26,25
3214	OSTALE NAKNADE TROŠKOVA ZAPOSLENIMA		682,50	75,83
3221	UREDSKI MATERIJAL I OSTALI MATERIJALNI RASHODI		6.140,15	122,80
3222	MATERIJAL I SIROVINE		7.040,85	99,17
3223	ENERGIJA		22.878,90	91,37
3224	MATERIJAL I DIJELOVI ZA TEKUĆE I INVEST.ODRŽAVANJE		2.456,96	109,20
3225	SITNI INVENTAR I AUTOGUME		171,00	85,50
3227	SLUŽBENA, RADNA I ZAŠTITNA ODJEĆA I OBUĆA		586,86	97,81
3231	USLUGE TELEFONA, INTERNETA, POŠTE I PRIJEVOZA		866,08	66,62
3232	USLUGE TEKUĆEG I INVESTICIJSKOG ODRŽAVANJA		12.001,46	342,90
3233	USLUGE PROMIDŽBE I INFORMIRANJA		0,00	0,00
3234	KOMUNALNE USLUGE		22.751,51	312,37
3235	ZAKUPNINE I NAJAMNINE		1.847,51	142,12
3236	ZDRAVSTVENE I VETERINARSKE USLUGE		3.270,00	72,99
3237	INTELEKTUALNE I OSOBNE USLUGE		761,54	108,79
3238	RAČUNALNE USLUGE		4.415,17	147,17
3239	OSTALE USLUGE		276,21	27,62
3292	PREMIJE OSIGURANJA		497,65	99,53
3293	REPREZENTACIJA		0,00	0,00
3294	ČLANARINE		40,00	100,00
3295	PRISTOJBE I NAKNADE		43,24	86,48
3299	OSTALI NESPOMENUTI RASHODI POSLOVANJA		839,86	83,99
34	FINANCIJSKI RASHODI	70,00	51,77	73,96
3431	BANKARSKE USLUGE I USLUGE PLATNOG PROMETA		18,76	93,80
3433	ZATEZNE KAMATE		33,01	66,02
K220402	Opremanje poslovnih prostorija	437.361,99	352.301,70	80,55
11	*Opći prihodi i primici*	*0,00*	*49.988,75*	
4	RASHODI ZA NABAVU NEFINANCIJSKE IMOVINE	0,00	49.988,75	
42	RASHODI ZA NABAVU PROIZVEDENE DUGOTRAJNE IMOVINE	0,00	49.988,75	
4227	UREĐAJI, STROJEVI I OPREMA ZA OSTALE NAMJENE		49.988,75	
12	*Višak/manjak prihoda - ZŽ*	*58.319,69*	*87.348,43*	*149,78*
4	RASHODI ZA NABAVU NEFINANCIJSKE IMOVINE	58.319,69	87.348,43	149,78
45	RASHODI ZA DODATNA ULAGANJA NA NEFINANCIJSKOJ IMOVINI	58.319,69	87.348,43	149,78
4511	DODATNA ULAGANJA NA GRAĐ. OBJEKTIMA		87.348,43	149,78
45	*F.P. i dod. udio u por. na dohodak*	*379.042,30*	*214.964,52*	*56,71*
3	RASHODI POSLOVANJA	7.291,28	7.291,28	100,00
34	FINANCIJSKI RASHODI	7.291,28	7.291,28	100,00

ZADARSKA ŽUPANIJA
SREDNJA ŠKOLA BIOGRAD

IZVJEŠTAJ PO PROGRAMSKOJ KLASIFIKACIJI

Brojčana oznaka i naziv		Rebalans 2025.	Izvršenje I-XII 2025.	Izvršenje / Reb. 2025.
3423	KAMATE ZA PRIM.KRED. I ZAJMOVE OD KRED.I OSTINSTI. IZV. JS		7.291,28	100,00
4	RASHODI ZA NABAVU NEFINANCIJSKE IMOVINE	324.077,78	160.000,00	49,37
45	RASHODI ZA DODATNA ULAGANJA NA NEFINANCIJSKOJ IMOVINI	324.077,78	160.000,00	49,37
4511	DODATNA ULAGANJA NA GRAĐ. OBJEKTIMA		160.000,00	49,37
5	IZDACI ZA FINANCIJSKU IMOVINU I OTPLATE ZAJMOV	47.673,24	47.673,24	100,00
54	IZDACI ZA OTPLATU GLAVNICE PRIMLJENIH KREDITA I ZAJMOVA	47.673,24	47.673,24	100,00
5443	OTPLA.GLA.KREDITA OD TUZE.KRE.INSTI.IZVAN JS		47.673,24	100,00
T220404	Hitne intervencije u srednjim školama	0,00	23.226,34	
12	*Višak/manjak prihoda - ZŽ*	*0,00*	*13.427,50*	
3	RASHODI POSLOVANJA	0,00	13.427,50	
32	MATERIJALNI RASHODI	0,00	13.427,50	
3232	USLUGE TEKUĆEG I INVESTICIJSKOG ODRŽAVANJA		13.427,50	
45	*F.P. i dod. udio u por. na dohodak*	*0,00*	*9.798,84*	
3	RASHODI POSLOVANJA	0,00	7.511,34	
32	MATERIJALNI RASHODI	0,00	7.511,34	
3224	MATERIJAL I DIJELOVI ZA TEKUĆE I INVEST.ODRŽAVANJE		476,34	
3232	USLUGE TEKUĆEG I INVESTICIJSKOG ODRŽAVANJA		6.410,00	
3237	INTELEKTUALNE I OSOBNE USLUGE		625,00	
4	RASHODI ZA NABAVU NEFINANCIJSKE IMOVINE	0,00	2.287,50	
42	RASHODI ZA NABAVU PROIZVEDENE DUGOTRAJNE IMOVINE	0,00	2.287,50	
4221	UREDSKA OPREMA I NAMJEŠTAJ		2.287,50	
A220407	Administracija i upravljanje	1.269.816,13	1.326.637,90	104,47
51	*Državni proračun*	*1.269.816,13*	*1.326.637,90*	*104,47*
3	RASHODI POSLOVANJA	1.269.816,13	1.326.637,90	104,47
31	RASHODI ZA ZAPOSLENE	1.264.987,79	1.322.033,90	104,51
3111	PLAĆE ZA REDOVAN RAD		1.091.109,20	106,65
3121	OSTALI RASHODI ZA ZAPOSLENE		50.325,35	106,90
3132	DOPRINOSI ZA OBVEZNO ZDRAVSTVENO OSIGURANJE		180.599,35	92,68
32	MATERIJALNI RASHODI	4.828,34	4.604,00	95,35
3237	INTELEKTUALNE I OSOBNE USLUGE		0,00	0,00
3295	PRISTOJBE I NAKNADE		4.604,00	114,19
2205	Srednje školstvo - iznad standarda	81.188,27	339.995,69	418,77
A220501	Javne potrebe u prosvjeti- korisnici u SŠ	0,00	1.550,00	
11	*Opći prihodi i primici*	*0,00*	*1.550,00*	
3	RASHODI POSLOVANJA	0,00	1.550,00	
32	MATERIJALNI RASHODI	0,00	1.550,00	
3211	SLUŽBENA PUTOVANJA		300,00	
3221	UREDSKI MATERIJAL I OSTALI MATERIJALNI RASHODI		334,37	
3239	OSTALE USLUGE		165,63	
3299	OSTALI NESPOMENUTI RASHODI POSLOVANJA		750,00	
T220504	Kapitalna ulaganja u srednjim školama	0,00	88.767,26	
12	*Višak/manjak prihoda - ZŽ*	*0,00*	*88.767,26*	
4	RASHODI ZA NABAVU NEFINANCIJSKE IMOVINE	0,00	88.767,26	
45	RASHODI ZA DODATNA ULAGANJA NA NEFINANCIJSKOJ IMOVINI	0,00	88.767,26	
4511	DODATNA ULAGANJA NA GRAĐ. OBJEKTIMA		88.767,26	
A220512	Podizanje kvalitete i standarda u školstvu	80.621,27	72.701,13	90,18
31	*Vlastiti prihodi - korisnici*	*24.361,34*	*29.388,16*	*120,63*
3	RASHODI POSLOVANJA	17.065,00	29.107,72	170,57
31	RASHODI ZA ZAPOSLENE	1.165,00	0,00	0,00
3111	PLAĆE ZA REDOVAN RAD		0,00	0,00
3132	DOPRINOSI ZA OBVEZNO ZDRAVSTVENO OSIGURANJE		0,00	0,00
32	MATERIJALNI RASHODI	15.800,00	28.894,51	182,88
3211	SLUŽBENA PUTOVANJA		5.149,53	257,48
3213	STRUČNO USAVRŠAVANJE ZAPOSLENIKA		130,00	16,25
3221	UREDSKI MATERIJAL I OSTALI MATERIJALNI RASHODI		265,53	44,26
3222	MATERIJAL I SIROVINE		865,62	288,54

ZADARSKA ŽUPANIJA
SREDNJA ŠKOLA BIOGRAD

IZVJEŠTAJ PO PROGRAMSKOJ KLASIFIKACIJI

Brojčana oznaka i naziv		Rebalans 2025.	Izvršenje I-XII 2025.	Izvršenje / Reb. 2025.
3224	MATERIJAL I DIJELOVI ZA TEKUĆE I INVEST.ODRŽAVANJE		1.350,61	135,06
3225	SITNI INVENTAR I AUTOGUME		0,00	0,00
3231	USLUGE TELEFONA, INTERNETA, POŠTE I PRIJEVOZA		11,53	
3232	USLUGE TEKUĆEG I INVESTICIJSKOG ODRŽAVANJA		1.488,91	74,45
3234	KOMUNALNE USLUGE		14.932,18	14.932,18
3235	ZAKUPNINE I NAJAMNINE		1.290,00	64,50
3237	INTELEKTUALNE I OSOBNE USLUGE		1.803,44	90,17
3238	RAČUNALNE USLUGE		130,44	21,74
3293	REPREZENTACIJA		13,72	0,69
3295	PRISTOJBE I NAKNADE		0,00	0,00
3296	TROŠKOVI SUDSKIH POSTUPAKA		0,00	0,00
3299	OSTALI NESPOMENUTI RASHODI POSLOVANJA		1.463,00	97,53
34	FINANCIJSKI RASHODI	100,00	213,21	213,21
3423	KAMATE ZA PRIM.KRED. I ZAJMOVE OD KRED.I OSTINSTI. IZV. JS		213,21	213,21
4	RASHODI ZA NABAVU NEFINANCIJSKE IMOVINE	7.296,34	280,44	3,84
42	RASHODI ZA NABAVU PROIZVEDENE DUGOTRAJNE IMOVINE	7.296,34	280,44	3,84
4221	UREDSKA OPREMA I NAMJEŠTAJ		0,00	0,00
4223	OPREMA ZA ODRŽAVANJE I ZAŠTITU		0,00	0,00
4241	KNJIGE		280,44	35,22
41	*Prihodi za posebne namjene*	*8.666,36*	*10.550,00*	*121,74*
3	RASHODI POSLOVANJA	8.666,36	10.550,00	121,74
32	MATERIJALNI RASHODI	8.666,36	10.550,00	121,74
3221	UREDSKI MATERIJAL I OSTALI MATERIJALNI RASHODI		0,00	0,00
3235	ZAKUPNINE I NAJAMNINE		4.420,00	221,00
3239	OSTALE USLUGE		0,00	0,00
3299	OSTALI NESPOMENUTI RASHODI POSLOVANJA		6.130,00	94,31
42	*Višak/manjak prihoda korisnici*	*27.314,35*	*11.368,94*	*41,62*
3	RASHODI POSLOVANJA	11.903,52	6.189,91	52,00
32	MATERIJALNI RASHODI	11.903,52	6.189,91	52,00
3221	UREDSKI MATERIJAL I OSTALI MATERIJALNI RASHODI		3.500,89	114,30
3224	MATERIJAL I DIJELOVI ZA TEKUĆE I INVEST.ODRŽAVANJE		79,75	
3232	USLUGE TEKUĆEG I INVESTICIJSKOG ODRŽAVANJA		1.112,50	222,50
3235	ZAKUPNINE I NAJAMNINE		787,50	78,75
3237	INTELEKTUALNE I OSOBNE USLUGE		0,00	0,00
3239	OSTALE USLUGE		0,00	0,00
3293	REPREZENTACIJA		550,00	550,00
3295	PRISTOJBE I NAKNADE		159,27	16,53
3296	TROŠKOVI SUDSKIH POSTUPAKA		0,00	0,00
3299	OSTALI NESPOMENUTI RASHODI POSLOVANJA		0,00	0,00
4	RASHODI ZA NABAVU NEFINANCIJSKE IMOVINE	15.410,83	5.179,03	33,61
42	RASHODI ZA NABAVU PROIZVEDENE DUGOTRAJNE IMOVINE	15.410,83	5.179,03	33,61
4221	UREDSKA OPREMA I NAMJEŠTAJ		5.022,38	34,14
4227	UREĐAJI, STROJEVI I OPREMA ZA OSTALE NAMJENE		156,65	22,38
51	*Državni proračun*	*2.979,22*	*2.223,77*	*74,64*
3	RASHODI POSLOVANJA	2.439,22	1.783,77	73,13
32	MATERIJALNI RASHODI	2.439,22	1.783,77	73,13
3221	UREDSKI MATERIJAL I OSTALI MATERIJALNI RASHODI		1.783,77	123,94
3295	PRISTOJBE I NAKNADE		0,00	0,00
4	RASHODI ZA NABAVU NEFINANCIJSKE IMOVINE	540,00	440,00	81,48
42	RASHODI ZA NABAVU PROIZVEDENE DUGOTRAJNE IMOVINE	540,00	440,00	81,48
4241	KNJIGE		440,00	81,48
53	*Proračun JLS*	*6.500,00*	*10.454,82*	*160,84*
3	RASHODI POSLOVANJA	6.500,00	10.454,82	160,84
32	MATERIJALNI RASHODI	3.000,00	7.254,82	241,83
3232	USLUGE TEKUĆEG I INVESTICIJSKOG ODRŽAVANJA		4.316,82	
3235	ZAKUPNINE I NAJAMNINE		700,00	

ZADARSKA ŽUPANIJA
SREDNJA ŠKOLA BIOGRAD

IZVJEŠTAJ PO PROGRAMSKOJ KLASIFIKACIJI

Brojčana oznaka i naziv		Rebalans 2025.	Izvršenje I-XII 2025.	Izvršenje / Reb. 2025.
3237	INTELEKTUALNE I OSOBNE USLUGE		1.200,00	80,00
3299	OSTALI NESPOMENUTI RASHODI POSLOVANJA		1.038,00	69,20
37	NAKNADE GRAĐANIMA I KUĆANSTVIMA NA TEMELJU OSIGURANJA I DRUGE NAKNADE	3.500,00	3.200,00	91,43
3721	NAKNADE GRAĐANIMA I KUĆANSTVIMA U NOVCU		3.200,00	91,43
61	*Tekuće donacije*	*10.800,00*	*8.715,44*	*80,70*
3	RASHODI POSLOVANJA	10.800,00	8.715,44	80,70
32	MATERIJALNI RASHODI	10.800,00	8.395,44	77,74
3211	SLUŽBENA PUTOVANJA		3.585,44	71,71
3237	INTELEKTUALNE I OSOBNE USLUGE		0,00	0,00
3299	OSTALI NESPOMENUTI RASHODI POSLOVANJA		4.810,00	96,20
37	NAKNADE GRAĐANIMA I KUĆANSTVIMA NA TEMELJU OSIGURANJA I DRUGE NAKNADE	0,00	320,00	
3721	NAKNADE GRAĐANIMA I KUĆANSTVIMA U NOVCU		320,00	
A220513	Financiranje deficitarnih zanimanja	0,00	2.873,26	
11	*Opći prihodi i primici*	*0,00*	*2.873,26*	
3	RASHODI POSLOVANJA	0,00	2.873,26	
37	NAKNADE GRAĐANIMA I KUĆANSTVIMA NA TEMELJU OSIGURANJA I DRUGE NAKNADE	0,00	2.873,26	
3721	NAKNADE GRAĐANIMA I KUĆANSTVIMA U NOVCU		2.873,26	
A220525	Javne potrebe u prosvjeti-ostalo u SŠ	0,00	152.542,98	
12	*Višak/manjak prihoda - ZŽ*	*0,00*	*152.542,98*	
3	RASHODI POSLOVANJA	0,00	152.542,98	
32	MATERIJALNI RASHODI	0,00	152.542,98	
3296	TROŠKOVI SUDSKIH POSTUPAKA		152.542,98	
A220534	Projekt e-škole	0,00	729,96	
11	*Opći prihodi i primici*	*0,00*	*729,96*	
3	RASHODI POSLOVANJA	0,00	729,96	
32	MATERIJALNI RASHODI	0,00	729,96	
3237	INTELEKTUALNE I OSOBNE USLUGE		729,96	
T220535	Projektna dokumentacija - javne potrebe u SŠ	0,00	15.250,00	
11	*Opći prihodi i primici*	*0,00*	*15.250,00*	
4	RASHODI ZA NABAVU NEFINANCIJSKE IMOVINE	0,00	15.250,00	
42	RASHODI ZA NABAVU PROIZVEDENE DUGOTRAJNE IMOVINE	0,00	15.250,00	
4264	OSTALA NEMATERIJALNA PROIZVEDENA IMOVINA		15.250,00	
A220537	Zalihe menstrualnih higijenskih potrepština	567,00	566,54	99,92
51	*Državni proračun*	*567,00*	*566,54*	*99,92*
3	RASHODI POSLOVANJA	567,00	566,54	99,92
38	RASHODI ZA DONACIJE, KAZNE, NAKNADE ŠTETA I KAP. POMOĆI	567,00	566,54	99,92
3812	TEKUĆE DONACIJE U NARAVI		566,54	99,92
A220541	Program potencijali zajednice	0,00	5.014,56	
61	*Tekuće donacije*	*0,00*	*5.014,56*	
3	RASHODI POSLOVANJA	0,00	1.590,56	
31	RASHODI ZA ZAPOSLENE	0,00	1.590,56	
3121	OSTALI RASHODI ZA ZAPOSLENE		1.590,56	
4	RASHODI ZA NABAVU NEFINANCIJSKE IMOVINE	0,00	3.424,00	
42	RASHODI ZA NABAVU PROIZVEDENE DUGOTRAJNE IMOVINE	0,00	3.424,00	
4221	UREDSKA OPREMA I NAMJEŠTAJ		3.424,00	
4301	Razvojni projekti EU	0,00	18.128,11	
T430167	Projekt Pomoćnici u nastavi	0,00	18.128,11	
11	*Opći prihodi i primici*	*0,00*	*18.128,11*	
3	RASHODI POSLOVANJA	0,00	18.128,11	
31	RASHODI ZA ZAPOSLENE	0,00	17.332,34	
3111	PLAĆE ZA REDOVAN RAD		14.105,00	
3121	OSTALI RASHODI ZA ZAPOSLENE		900,00	
3132	DOPRINOSI ZA OBVEZNO ZDRAVSTVENO OSIGURANJE		2.327,34	
32	MATERIJALNI RASHODI	0,00	795,77	
3212	NAKNADE ZA PRIJEVOZ,ZA RAD NA TERENU I ODVOJENI ŽIVOT		795,77	
4302	Projekti EU	0,00	451,25	

ZADARSKA ŽUPANIJA
SREDNJA ŠKOLA BIOGRAD

IZVJEŠTAJ PO PROGRAMSKOJ KLASIFIKACIJI

Brojčana oznaka i naziv		Rebalans 2025.	Izvršenje I-XII 2025.	Izvršenje / Reb. 2025.
T430288	Projekt Budi spreman i kompetentan V.V.	0,00	451,25	
42	*Višak/manjak prihoda korisnici*	*0,00*	*451,25*	
4	RASHODI ZA NABAVU NEFINANCIJSKE IMOVINE	0,00	451,25	
42	RASHODI ZA NABAVU PROIZVEDENE DUGOTRAJNE IMOVINE	0,00	451,25	
4227	UREĐAJI, STROJEVI I OPREMA ZA OSTALE NAMJENE		451,25	

ZADARSKA ŽUPANIJA

GLAZBENA ŠKOLA BLAGOJA BERSE

IZVJEŠTAJ PO PROGRAMSKOJ KLASIFIKACIJI

Brojčana oznaka i naziv		Rebalans 2025.	Izvršenje I-XII 2025.	Izvršenje / Reb. 2025.
030	UPRAVNI ODJEL ZA OBRAZOVANJE, KULTURU I ŠPORT	1.691.421,54	1.764.140,35	104,30
03005	SREDNJOŠKOLSKO OBRAZOVANJE	1.691.421,54	1.764.140,35	104,30
11	*Opći prihodi i primici*	*0,00*	*1.218,14*	
12	*Višak/manjak prihoda - ZŽ*	*0,00*	*1.500,00*	
31	*Vlastiti prihodi - korisnici*	*1.720,00*	*675,43*	*39,27*
41	*Prihodi za posebne namjene*	*85.500,00*	*19.615,23*	*22,94*
42	*Višak/manjak prihoda korisnici*	*29.041,04*	*22.405,66*	*77,15*
45	*F.P. i dod. udio u por. na dohodak*	*105.296,58*	*108.205,43*	*102,76*
51	*Državni proračun*	*1.469.863,92*	*1.610.520,46*	*109,57*
2204	Srednje školstvo-standard	1.573.116,58	1.716.952,31	109,14
A220401	Djelatnost srednjih škola	105.296,58	105.117,80	99,83
45	*F.P. i dod. udio u por. na dohodak*	*105.296,58*	*105.117,80*	*99,83*
3	RASHODI POSLOVANJA	105.296,58	105.117,80	99,83
32	MATERIJALNI RASHODI	105.296,58	105.117,80	99,83
3212	NAKNADE ZA PRIJEVOZ,ZA RAD NA TERENU I ODVOJENI ŽIVOT		22.781,53	86,82
3221	UREDSKI MATERIJAL I OSTALI MATERIJALNI RASHODI		14.095,56	148,37
3223	ENERGIJA		16.577,45	70,54
3224	MATERIJAL I DIJELOVI ZA TEKUĆE I INVEST.ODRŽAVANJE		3.331,39	166,57
3231	USLUGE TELEFONA, INTERNETA, POŠTE I PRIJEVOZA		8.870,76	147,85
3232	USLUGE TEKUĆEG I INVESTICIJSKOG ODRŽAVANJA		9.986,39	158,60
3233	USLUGE PROMIDŽBE I INFORMIRANJA		3.658,19	115,04
3234	KOMUNALNE USLUGE		2.191,26	78,26
3235	ZAKUPNINE I NAJAMNINE		9.310,00	98,00
3236	ZDRAVSTVENE I VETERINARSKE USLUGE		2.880,00	100,00
3238	RAČUNALNE USLUGE		8.036,07	107,15
3292	PREMIJE OSIGURANJA		282,76	70,69
3294	ČLANARINE		2.488,00	82,93
3295	PRISTOJBE I NAKNADE		628,44	25,14
T220404	Hitne intervencije u srednjim školama	0,00	3.087,63	
45	*F.P. i dod. udio u por. na dohodak*	*0,00*	*3.087,63*	
3	RASHODI POSLOVANJA	0,00	3.087,63	
32	MATERIJALNI RASHODI	0,00	3.087,63	
3232	USLUGE TEKUĆEG I INVESTICIJSKOG ODRŽAVANJA		3.087,63	
A220407	Administracija i upravljanje	1.467.820,00	1.608.746,88	109,60
51	*Državni proračun*	*1.467.820,00*	*1.608.746,88*	*109,60*
3	RASHODI POSLOVANJA	1.467.820,00	1.608.746,88	109,60
31	RASHODI ZA ZAPOSLENE	1.460.904,00	1.579.188,02	108,10
3111	PLAĆE ZA REDOVAN RAD		1.315.839,23	107,38
3121	OSTALI RASHODI ZA ZAPOSLENE		47.161,00	147,38
3132	DOPRINOSI ZA OBVEZNO ZDRAVSTVENO OSIGURANJE		216.187,79	106,26
32	MATERIJALNI RASHODI	6.916,00	29.558,86	427,40
3237	INTELEKTUALNE I OSOBNE USLUGE		25.342,86	517,20
3295	PRISTOJBE I NAKNADE		4.216,00	209,13
2205	Srednje školstvo - iznad standarda	118.304,96	47.188,04	39,89
A220501	Javne potrebe u prosvjeti- korisnici u SŠ	0,00	900,00	
11	*Opći prihodi i primici*	*0,00*	*900,00*	
3	RASHODI POSLOVANJA	0,00	900,00	
32	MATERIJALNI RASHODI	0,00	900,00	
3211	SLUŽBENA PUTOVANJA		900,00	
A220512	Podizanje kvalitete i standarda u školstvu	118.304,96	44.469,90	37,59
31	*Vlastiti prihodi - korisnici*	*1.720,00*	*675,43*	*39,27*
3	RASHODI POSLOVANJA	1.720,00	675,43	39,27
32	MATERIJALNI RASHODI	1.720,00	675,43	39,27
3211	SLUŽBENA PUTOVANJA		675,43	39,27
41	*Prihodi za posebne namjene*	*85.500,00*	*19.615,23*	*22,94*

ZADARSKA ŽUPANIJA

GLAZBENA ŠKOLA BLAGOJA BERSE

IZVJEŠTAJ PO PROGRAMSKOJ KLASIFIKACIJI

Brojčana oznaka i naziv		Rebalans 2025.	Izvršenje I-XII 2025.	Izvršenje / Reb. 2025.
3	RASHODI POSLOVANJA	77.500,00	17.645,03	22,77
32	MATERIJALNI RASHODI	77.500,00	17.645,03	22,77
3211	SLUŽBENA PUTOVANJA		13.020,68	56,61
3212	NAKNADE ZA PRIJEVOZ,ZA RAD NA TERENU I ODVOJENI ŽIVOT		0,00	0,00
3213	STRUČNO USAVRŠAVANJE ZAPOSLENIKA		335,00	13,40
3221	UREDSKI MATERIJAL I OSTALI MATERIJALNI RASHODI		0,00	0,00
3222	MATERIJAL I SIROVINE		279,22	27,92
3224	MATERIJAL I DIJELOVI ZA TEKUĆE I INVEST.ODRŽAVANJE		0,00	0,00
3225	SITNI INVENTAR I AUTOGUME		0,00	0,00
3231	USLUGE TELEFONA, INTERNETA, POŠTE I PRIJEVOZA		0,00	0,00
3232	USLUGE TEKUĆEG I INVESTICIJSKOG ODRŽAVANJA		100,00	2,00
3233	USLUGE PROMIDŽBE I INFORMIRANJA		0,00	0,00
3235	ZAKUPNINE I NAJAMNINE		0,00	0,00
3237	INTELEKTUALNE I OSOBNE USLUGE		1.650,63	25,39
3238	RAČUNALNE USLUGE		0,00	0,00
3239	OSTALE USLUGE		350,00	23,33
3293	REPREZENTACIJA		0,00	0,00
3294	ČLANARINE		0,00	0,00
3299	OSTALI NESPOMENUTI RASHODI POSLOVANJA		1.909,50	127,30
4	RASHODI ZA NABAVU NEFINANCIJSKE IMOVINE	8.000,00	1.970,20	24,63
42	RASHODI ZA NABAVU PROIZVEDENE DUGOTRAJNE IMOVINE	8.000,00	1.970,20	24,63
4221	UREDSKA OPREMA I NAMJEŠTAJ		0,00	0,00
4226	SPORTSKA I GLAZBENA OPREMA		1.921,20	48,03
4241	KNJIGE		49,00	4,90
42	*Višak/manjak prihoda korisnici*	*29.041,04*	*22.405,66*	*77,15*
3	RASHODI POSLOVANJA	24.500,00	18.486,90	75,46
32	MATERIJALNI RASHODI	24.500,00	18.486,90	75,46
3211	SLUŽBENA PUTOVANJA		8.975,32	85,48
3213	STRUČNO USAVRŠAVANJE ZAPOSLENIKA		1.492,00	99,47
3221	UREDSKI MATERIJAL I OSTALI MATERIJALNI RASHODI		34,49	1,72
3222	MATERIJAL I SIROVINE		689,79	68,98
3227	SLUŽBENA, RADNA I ZAŠTITNA ODJEĆA I OBUĆA		498,75	49,88
3232	USLUGE TEKUĆEG I INVESTICIJSKOG ODRŽAVANJA		0,00	0,00
3237	INTELEKTUALNE I OSOBNE USLUGE		1.679,53	33,59
3293	REPREZENTACIJA		5.117,02	204,68
4	RASHODI ZA NABAVU NEFINANCIJSKE IMOVINE	4.541,04	3.918,76	86,30
42	RASHODI ZA NABAVU PROIZVEDENE DUGOTRAJNE IMOVINE	4.541,04	3.918,76	86,30
4221	UREDSKA OPREMA I NAMJEŠTAJ		1.209,95	48,40
4223	OPREMA ZA ODRŽAVANJE I ZAŠTITU		1.567,35	156,73
4226	SPORTSKA I GLAZBENA OPREMA		1.141,46	109,65
51	*Državni proračun*	*2.043,92*	*1.773,58*	*86,77*
3	RASHODI POSLOVANJA	2.043,92	1.393,58	68,18
32	MATERIJALNI RASHODI	2.043,92	1.393,58	68,18
3295	PRISTOJBE I NAKNADE		1.393,58	68,18
4	RASHODI ZA NABAVU NEFINANCIJSKE IMOVINE	0,00	380,00	
42	RASHODI ZA NABAVU PROIZVEDENE DUGOTRAJNE IMOVINE	0,00	380,00	
4241	KNJIGE		380,00	
A220522	Natjecanja i smotre u SŠ	0,00	318,14	
11	*Opći prihodi i primici*	*0,00*	*318,14*	
3	RASHODI POSLOVANJA	0,00	318,14	
32	MATERIJALNI RASHODI	0,00	318,14	
3291	NAK.PREDSTA.I IZVRŠ.TIJELA,POVJER.I SL.		171,10	
3293	REPREZENTACIJA		147,04	
T220535	Projektna dokumentacija - javne potrebe u SŠ	0,00	1.500,00	
12	*Višak/manjak prihoda - ZŽ*	*0,00*	*1.500,00*	
4	RASHODI ZA NABAVU NEFINANCIJSKE IMOVINE	0,00	1.500,00	

ZADARSKA ŽUPANIJA

GLAZBENA ŠKOLA BLAGOJA BERSE

IZVJEŠTAJ PO PROGRAMSKOJ KLASIFIKACIJI

Brojčana oznaka i naziv		Rebalans 2025.	Izvršenje I-XII 2025.	Izvršenje / Reb. 2025.
42	RASHODI ZA NABAVU PROIZVEDENE DUGOTRAJNE IMOVINE	0,00	1.500,00	
4264	OSTALA NEMATERIJALNA PROIZVEDENA IMOVINA		1.500,00	

ZADARSKA ŽUPANIJA

EKONOMSKO-BIROTEHNIČKA ŠKOLA ZADAR

IZVJEŠTAJ PO PROGRAMSKOJ KLASIFIKACIJI

Brojčana oznaka i naziv			Rebalans 2025.	Izvršenje I-XII 2025.	Izvršenje / Reb. 2025.
030		UPRAVNI ODJEL ZA OBRAZOVANJE, KULTURU I ŠPORT	2.364.263,09	2.548.229,50	107,78
03005		SREDNJOŠKOLSKO OBRAZOVANJE	2.364.263,09	2.548.229,50	107,78
11		*Opći prihodi i primici*	*0,00*	*30.932,92*	
12		*Višak/manjak prihoda - ZŽ*	*0,00*	*21.768,78*	
31		*Vlastiti prihodi - korisnici*	*1.020,00*	*3.918,54*	*384,17*
41		*Prihodi za posebne namjene*	*20,00*	*0,00*	*0,00*
42		*Višak/manjak prihoda korisnici*	*54.932,64*	*54.656,89*	*99,50*
45		*F.P. i dod. udio u por. na dohodak*	*134.164,05*	*159.385,77*	*118,80*
51		*Državni proračun*	*2.078.630,00*	*2.148.667,55*	*103,37*
54		*Pomoći iz inozemstva*	*90.476,40*	*124.569,05*	*137,68*
61		*Tekuće donacije*	*5.010,00*	*4.330,00*	*86,43*
71		*Prihodi od prodaje nefinancijske imovine*	*10,00*	*0,00*	*0,00*
2204		Srednje školstvo-standard	2.203.164,05	2.300.134,69	104,40
A220401		Djelatnost srednjih škola	134.164,05	156.633,02	116,75
45		*F.P. i dod. udio u por. na dohodak*	*134.164,05*	*156.633,02*	*116,75*
3		RASHODI POSLOVANJA	134.164,05	156.633,02	116,75
32		MATERIJALNI RASHODI	134.164,05	156.633,02	116,75
	3211	SLUŽBENA PUTOVANJA		10.586,80	124,55
	3212	NAKNADE ZA PRIJEVOZ,ZA RAD NA TERENU I ODVOJENI ŽIVOT		33.216,78	89,78
	3213	STRUČNO USAVRŠAVANJE ZAPOSLENIKA		570,00	81,43
	3214	OSTALE NAKNADE TROŠKOVA ZAPOSLENIMA		1.427,73	109,83
	3221	UREDSKI MATERIJAL I OSTALI MATERIJALNI RASHODI		19.921,14	153,24
	3222	MATERIJAL I SIROVINE		4.291,10	107,28
	3223	ENERGIJA		28.810,67	112,98
	3224	MATERIJAL I DIJELOVI ZA TEKUĆE I INVEST.ODRŽAVANJE		3.414,68	170,73
	3225	SITNI INVENTAR I AUTOGUME		1.620,08	162,01
	3227	SLUŽBENA, RADNA I ZAŠTITNA ODJEĆA I OBUĆA		926,70	115,84
	3231	USLUGE TELEFONA, INTERNETA, POŠTE I PRIJEVOZA		4.855,38	74,70
	3232	USLUGE TEKUĆEG I INVESTICIJSKOG ODRŽAVANJA		10.654,58	177,58
	3234	KOMUNALNE USLUGE		6.049,22	93,06
	3235	ZAKUPNINE I NAJAMNINE		3.215,21	107,17
	3236	ZDRAVSTVENE I VETERINARSKE USLUGE		4.320,00	142,11
	3237	INTELEKTUALNE I OSOBNE USLUGE		5.434,76	155,28
	3238	RAČUNALNE USLUGE		5.587,61	223,50
	3239	OSTALE USLUGE		2.534,10	126,71
	3292	PREMIJE OSIGURANJA		381,50	76,30
	3293	REPREZENTACIJA		3.852,63	154,11
	3295	PRISTOJBE I NAKNADE		254,88	84,96
	3299	OSTALI NESPOMENUTI RASHODI POSLOVANJA		4.707,47	116,98
T220404		Hitne intervencije u srednjim školama	0,00	6.580,37	
12		*Višak/manjak prihoda - ZŽ*	*0,00*	*3.827,62*	
3		RASHODI POSLOVANJA	0,00	3.827,62	
32		MATERIJALNI RASHODI	0,00	3.827,62	
	3237	INTELEKTUALNE I OSOBNE USLUGE		3.827,62	
45		*F.P. i dod. udio u por. na dohodak*	*0,00*	*2.752,75*	
3		RASHODI POSLOVANJA	0,00	2.752,75	
32		MATERIJALNI RASHODI	0,00	2.752,75	
	3232	USLUGE TEKUĆEG I INVESTICIJSKOG ODRŽAVANJA		2.752,75	
A220407		Administracija i upravljanje	2.069.000,00	2.136.921,30	103,28
51		*Državni proračun*	*2.069.000,00*	*2.136.921,30*	*103,28*
3		RASHODI POSLOVANJA	2.069.000,00	2.136.921,30	103,28
31		RASHODI ZA ZAPOSLENE	2.065.000,00	2.132.317,30	103,26
	3111	PLAĆE ZA REDOVAN RAD		1.776.046,93	104,47
	3121	OSTALI RASHODI ZA ZAPOSLENE		63.123,19	84,16
	3132	DOPRINOSI ZA OBVEZNO ZDRAVSTVENO OSIGURANJE		293.147,18	101,09

ZADARSKA ŽUPANIJA

EKONOMSKO-BIROTEHNIČKA ŠKOLA ZADAR

IZVJEŠTAJ PO PROGRAMSKOJ KLASIFIKACIJI

Brojčana oznaka i naziv		Rebalans 2025.	Izvršenje I-XII 2025.	Izvršenje / Reb. 2025.
32	MATERIJALNI RASHODI	4.000,00	4.604,00	115,10
3295	PRISTOJBE I NAKNADE		4.604,00	115,10
2205	Srednje školstvo - iznad standarda	38.834,60	61.622,35	158,68
A220501	Javne potrebe u prosvjeti- korisnici u SŠ	0,00	1.232,93	
11	*Opći prihodi i primici*	*0,00*	*1.232,93*	
3	RASHODI POSLOVANJA	0,00	1.232,93	
32	MATERIJALNI RASHODI	0,00	1.232,93	
3299	OSTALI NESPOMENUTI RASHODI POSLOVANJA		1.232,93	
A220509	Obrazovanje odraslih	6.610,00	8.681,21	131,33
31	*Vlastiti prihodi - korisnici*	*1.010,00*	*3.295,14*	*326,25*
3	RASHODI POSLOVANJA	1.010,00	3.295,14	326,25
31	RASHODI ZA ZAPOSLENE	1.000,00	3.295,14	329,51
3113	PLAĆE ZA PREKOVREMENI RAD		3.295,14	329,51
32	MATERIJALNI RASHODI	10,00	0,00	0,00
3237	INTELEKTUALNE I OSOBNE USLUGE		0,00	0,00
42	*Višak/manjak prihoda korisnici*	*5.600,00*	*5.386,07*	*96,18*
3	RASHODI POSLOVANJA	5.600,00	5.386,07	96,18
31	RASHODI ZA ZAPOSLENE	5.000,00	5.386,07	107,72
3113	PLAĆE ZA PREKOVREMENI RAD		5.386,07	107,72
32	MATERIJALNI RASHODI	600,00	0,00	0,00
3237	INTELEKTUALNE I OSOBNE USLUGE		0,00	0,00
A220512	Podizanje kvalitete i standarda u školstvu	32.224,60	29.727,35	92,25
31	*Vlastiti prihodi - korisnici*	*10,00*	*623,40*	*6.234,00*
3	RASHODI POSLOVANJA	10,00	623,40	6.234,00
32	MATERIJALNI RASHODI	10,00	623,40	6.234,00
3299	OSTALI NESPOMENUTI RASHODI POSLOVANJA		623,40	6.234,00
41	*Prihodi za posebne namjene*	*20,00*	*0,00*	*0,00*
3	RASHODI POSLOVANJA	20,00	0,00	0,00
32	MATERIJALNI RASHODI	20,00	0,00	0,00
3293	REPREZENTACIJA		0,00	0,00
3299	OSTALI NESPOMENUTI RASHODI POSLOVANJA		0,00	0,00
42	*Višak/manjak prihoda korisnici*	*17.544,60*	*15.843,80*	*90,31*
3	RASHODI POSLOVANJA	17.534,60	15.843,80	90,36
32	MATERIJALNI RASHODI	17.534,60	15.843,80	90,36
3211	SLUŽBENA PUTOVANJA		2.159,74	71,99
3221	UREDSKI MATERIJAL I OSTALI MATERIJALNI RASHODI		0,00	0,00
3235	ZAKUPNINE I NAJAMNINE		3.560,00	356,00
3239	OSTALE USLUGE		2.000,00	66,67
3293	REPREZENTACIJA		2.573,99	85,10
3296	TROŠKOVI SUDSKIH POSTUPAKA		349,06	69,81
3299	OSTALI NESPOMENUTI RASHODI POSLOVANJA		5.201,01	74,30
4	RASHODI ZA NABAVU NEFINANCIJSKE IMOVINE	10,00	0,00	0,00
42	RASHODI ZA NABAVU PROIZVEDENE DUGOTRAJNE IMOVINE	10,00	0,00	0,00
4241	KNJIGE		0,00	0,00
51	*Državni proračun*	*9.630,00*	*8.930,15*	*92,73*
3	RASHODI POSLOVANJA	9.510,00	8.179,20	86,01
31	RASHODI ZA ZAPOSLENE	10,00	0,00	0,00
3111	PLAĆE ZA REDOVAN RAD		0,00	0,00
32	MATERIJALNI RASHODI	5.500,00	6.145,60	111,74
3296	TROŠKOVI SUDSKIH POSTUPAKA		2.614,57	65,36
3299	OSTALI NESPOMENUTI RASHODI POSLOVANJA		3.531,03	235,40
37	NAKNADE GRAĐANIMA I KUĆANSTVIMA NA TEMELJU OSIGURANJA I DRUGE NAKNADE	4.000,00	2.033,60	50,84
3721	NAKNADE GRAĐANIMA I KUĆANSTVIMA U NOVCU		2.033,60	50,84
4	RASHODI ZA NABAVU NEFINANCIJSKE IMOVINE	120,00	750,95	625,79
42	RASHODI ZA NABAVU PROIZVEDENE DUGOTRAJNE IMOVINE	120,00	750,95	625,79
4227	UREĐAJI, STROJEVI I OPREMA ZA OSTALE NAMJENE		0,00	0,00

ZADARSKA ŽUPANIJA
EKONOMSKO-BIROTEHNIČKA ŠKOLA ZADAR

IZVJEŠTAJ PO PROGRAMSKOJ KLASIFIKACIJI

Brojčana oznaka i naziv		Rebalans 2025.	Izvršenje I-XII 2025.	Izvršenje / Reb. 2025.
4241	KNJIGE		750,95	682,68
61	*Tekuće donacije*	*5.010,00*	*4.330,00*	*86,43*
3	RASHODI POSLOVANJA	5.010,00	4.330,00	86,43
32	MATERIJALNI RASHODI	5.010,00	4.330,00	86,43
3211	SLUŽBENA PUTOVANJA		4.330,00	86,60
3299	OSTALI NESPOMENUTI RASHODI POSLOVANJA		0,00	0,00
71	*Prihodi od prodaje nefinancijske imovine*	*10,00*	*0,00*	*0,00*
3	RASHODI POSLOVANJA	10,00	0,00	0,00
32	MATERIJALNI RASHODI	10,00	0,00	0,00
3299	OSTALI NESPOMENUTI RASHODI POSLOVANJA		0,00	0,00
A220522	Natjecanja i smotre u SŠ	0,00	9.225,84	
11	*Opći prihodi i primici*	*0,00*	*9.225,84*	
3	RASHODI POSLOVANJA	0,00	9.225,84	
32	MATERIJALNI RASHODI	0,00	9.225,84	
3221	UREDSKI MATERIJAL I OSTALI MATERIJALNI RASHODI		142,05	
3235	ZAKUPNINE I NAJAMNINE		375,00	
3291	NAK.PREDSTA.I IZVRŠ.TIJELA,POVJER.I SL.		1.471,68	
3293	REPREZENTACIJA		1.728,00	
3299	OSTALI NESPOMENUTI RASHODI POSLOVANJA		5.509,11	
A220534	Projekt e-škole	0,00	730,02	
11	*Opći prihodi i primici*	*0,00*	*730,02*	
3	RASHODI POSLOVANJA	0,00	730,02	
32	MATERIJALNI RASHODI	0,00	730,02	
3237	INTELEKTUALNE I OSOBNE USLUGE		730,02	
T220535	Projektna dokumentacija - javne potrebe u SŠ	0,00	10.325,00	
11	*Opći prihodi i primici*	*0,00*	*2.600,00*	
4	RASHODI ZA NABAVU NEFINANCIJSKE IMOVINE	0,00	2.600,00	
42	RASHODI ZA NABAVU PROIZVEDENE DUGOTRAJNE IMOVINE	0,00	2.600,00	
4264	OSTALA NEMATERIJALNA PROIZVEDENA IMOVINA		2.600,00	
12	*Višak/manjak prihoda - ZŽ*	*0,00*	*7.725,00*	
4	RASHODI ZA NABAVU NEFINANCIJSKE IMOVINE	0,00	7.725,00	
42	RASHODI ZA NABAVU PROIZVEDENE DUGOTRAJNE IMOVINE	0,00	7.725,00	
4264	OSTALA NEMATERIJALNA PROIZVEDENA IMOVINA		7.725,00	
A220537	Zalihe menstrualnih higijenskih potrepština	0,00	1.700,00	
51	*Državni proračun*	*0,00*	*1.700,00*	
3	RASHODI POSLOVANJA	0,00	1.700,00	
38	RASHODI ZA DONACIJE, KAZNE, NAKNADE ŠTETA I KAP. POMOĆI	0,00	1.700,00	
3812	TEKUĆE DONACIJE U NARAVI		1.700,00	
4306	Nacionalni EU projekti	1.934,00	149.034,89	7.706,04
T430603	Inkluzija – korak bliže društvu bez prepreka faza V.	0,00	38.803,79	
11	*Opći prihodi i primici*	*0,00*	*17.144,13*	
3	RASHODI POSLOVANJA	0,00	17.144,13	
31	RASHODI ZA ZAPOSLENE	0,00	16.193,31	
3111	PLAĆE ZA REDOVAN RAD		11.764,26	
3121	OSTALI RASHODI ZA ZAPOSLENE		1.900,00	
3132	DOPRINOSI ZA OBVEZNO ZDRAVSTVENO OSIGURANJE		2.529,05	
32	MATERIJALNI RASHODI	0,00	950,82	
3212	NAKNADE ZA PRIJEVOZ,ZA RAD NA TERENU I ODVOJENI ŽIVOT		950,82	
12	*Višak/manjak prihoda - ZŽ*	*0,00*	*10.216,16*	
3	RASHODI POSLOVANJA	0,00	10.216,16	
31	RASHODI ZA ZAPOSLENE	0,00	10.216,16	
3111	PLAĆE ZA REDOVAN RAD		8.769,23	
3132	DOPRINOSI ZA OBVEZNO ZDRAVSTVENO OSIGURANJE		1.446,93	
51	*Državni proračun*	*0,00*	*1.116,10*	
3	RASHODI POSLOVANJA	0,00	1.116,10	
31	RASHODI ZA ZAPOSLENE	0,00	1.116,10	

ZADARSKA ŽUPANIJA

EKONOMSKO-BIROTEHNIČKA ŠKOLA ZADAR

IZVJEŠTAJ PO PROGRAMSKOJ KLASIFIKACIJI

Brojčana oznaka i naziv		Rebalans 2025.	Izvršenje I-XII 2025.	Izvršenje / Reb. 2025.
3132	DOPRINOSI ZA OBVEZNO ZDRAVSTVENO OSIGURANJE		1.116,10	
54	*Pomoći iz inozemstva*	*0,00*	*10.327,40*	
3	RASHODI POSLOVANJA	0,00	10.327,40	
31	RASHODI ZA ZAPOSLENE	0,00	10.327,40	
3111	PLAĆE ZA REDOVAN RAD		10.327,40	
T430636	Projekt Erasmus+ KA121-VET-00020606848 EBTŠ	1.934,00	2.417,00	124,97
54	*Pomoći iz inozemstva*	*1.934,00*	*2.417,00*	*124,97*
3	RASHODI POSLOVANJA	1.934,00	2.417,00	124,97
32	MATERIJALNI RASHODI	1.934,00	2.417,00	124,97
3299	OSTALI NESPOMENUTI RASHODI POSLOVANJA		2.417,00	124,97
K430643	Projekt SŠ Ekonom.biroteh. NPOO	0,00	107.814,10	
54	*Pomoći iz inozemstva*	*0,00*	*107.814,10*	
4	RASHODI ZA NABAVU NEFINANCIJSKE IMOVINE	0,00	107.814,10	
45	RASHODI ZA DODATNA ULAGANJA NA NEFINANCIJSKOJ IMOVINI	0,00	107.814,10	
4511	DODATNA ULAGANJA NA GRAĐ. OBJEKTIMA		107.814,10	
4307	Međunarodni EU projekti	120.330,44	37.437,57	31,11
T430752	Projekt Erasmus+2024-1-KA121 EBTŠ	41.288,04	33.427,02	80,96
42	*Višak/manjak prihoda korisnici*	*31.788,04*	*33.427,02*	*105,16*
3	RASHODI POSLOVANJA	31.788,04	33.427,02	105,16
32	MATERIJALNI RASHODI	27.853,00	29.491,98	105,88
3211	SLUŽBENA PUTOVANJA		4.299,42	100,00
3299	OSTALI NESPOMENUTI RASHODI POSLOVANJA		25.192,56	106,96
37	NAKNADE GRAĐANIMA I KUĆANSTVIMA NA TEMELJU OSIGURANJA I DRUGE NAKNADE	3.935,04	3.935,04	100,00
3721	NAKNADE GRAĐANIMA I KUĆANSTVIMA U NOVCU		3.935,04	100,00
54	*Pomoći iz inozemstva*	*9.500,00*	*0,00*	*0,00*
3	RASHODI POSLOVANJA	9.500,00	0,00	0,00
32	MATERIJALNI RASHODI	9.500,00	0,00	0,00
3299	OSTALI NESPOMENUTI RASHODI POSLOVANJA		0,00	0,00
T430764	Projekt Erasmus+2025-1-KA121-000338475 EBTŠ	79.042,40	4.010,55	5,07
54	*Pomoći iz inozemstva*	*79.042,40*	*4.010,55*	*5,07*
3	RASHODI POSLOVANJA	79.042,40	4.010,55	5,07
32	MATERIJALNI RASHODI	69.042,40	4.010,55	5,81
3211	SLUŽBENA PUTOVANJA		2.610,55	13,05
3299	OSTALI NESPOMENUTI RASHODI POSLOVANJA		1.400,00	2,85
37	NAKNADE GRAĐANIMA I KUĆANSTVIMA NA TEMELJU OSIGURANJA I DRUGE NAKNADE	10.000,00	0,00	0,00
3721	NAKNADE GRAĐANIMA I KUĆANSTVIMA U NOVCU		0,00	0,00

ZADARSKA ŽUPANIJA
GIMNAZIJA FRANJE PETRIĆA

IZVJEŠTAJ PO PROGRAMSKOJ KLASIFIKACIJI

Brojčana oznaka i naziv		Rebalans 2025.	Izvršenje I-XII 2025.	Izvršenje / Reb. 2025.
030	UPRAVNI ODJEL ZA OBRAZOVANJE, KULTURU I ŠPORT	1.591.353,77	1.346.162,45	84,59
03005	SREDNJOŠKOLSKO OBRAZOVANJE	1.591.353,77	1.346.162,45	84,59
11	*Opći prihodi i primici*	*0,00*	*5.976,91*	
12	*Višak/manjak prihoda - ZŽ*	*0,00*	*352,08*	
41	*Prihodi za posebne namjene*	*1.500,00*	*0,00*	*0,00*
42	*Višak/manjak prihoda korisnici*	*3.750,48*	*1.273,20*	*33,95*
45	*F.P. i dod. udio u por. na dohodak*	*78.831,28*	*75.598,63*	*95,90*
51	*Državni proračun*	*1.501.272,01*	*1.258.161,63*	*83,81*
61	*Tekuće donacije*	*6.000,00*	*4.800,00*	*80,00*
2204	Srednje školstvo-standard	1.571.331,28	1.327.483,03	84,48
A220401	Djelatnost srednjih škola	78.831,28	72.727,38	92,26
45	*F.P. i dod. udio u por. na dohodak*	*78.831,28*	*72.727,38*	*92,26*
3	RASHODI POSLOVANJA	78.831,28	72.727,38	92,26
32	MATERIJALNI RASHODI	78.766,28	72.714,44	92,32
3211	SLUŽBENA PUTOVANJA		6.169,82	77,12
3212	NAKNADE ZA PRIJEVOZ,ZA RAD NA TERENU I ODVOJENI ŽIVOT		16.750,62	90,54
3213	STRUČNO USAVRŠAVANJE ZAPOSLENIKA		392,75	56,11
3214	OSTALE NAKNADE TROŠKOVA ZAPOSLENIMA		208,50	69,50
3221	UREDSKI MATERIJAL I OSTALI MATERIJALNI RASHODI		9.851,42	119,90
3222	MATERIJAL I SIROVINE		989,74	98,97
3223	ENERGIJA		10.012,02	87,06
3224	MATERIJAL I DIJELOVI ZA TEKUĆE I INVEST.ODRŽAVANJE		3.130,52	156,53
3225	SITNI INVENTAR I AUTOGUME		1.922,53	240,32
3227	SLUŽBENA, RADNA I ZAŠTITNA ODJEĆA I OBUĆA		478,39	79,73
3231	USLUGE TELEFONA, INTERNETA, POŠTE I PRIJEVOZA		1.188,84	91,45
3232	USLUGE TEKUĆEG I INVESTICIJSKOG ODRŽAVANJA		3.239,75	101,24
3234	KOMUNALNE USLUGE		2.845,59	81,30
3235	ZAKUPNINE I NAJAMNINE		3.987,11	79,74
3236	ZDRAVSTVENE I VETERINARSKE USLUGE		1.910,00	68,21
3237	INTELEKTUALNE I OSOBNE USLUGE		3.047,51	121,90
3238	RAČUNALNE USLUGE		4.116,63	91,48
3239	OSTALE USLUGE		277,75	55,55
3292	PREMIJE OSIGURANJA		380,06	25,34
3293	REPREZENTACIJA		1.124,79	112,48
3294	ČLANARINE		45,00	90,00
3295	PRISTOJBE I NAKNADE		0,00	0,00
3299	OSTALI NESPOMENUTI RASHODI POSLOVANJA		645,10	64,51
34	FINANCIJSKI RASHODI	65,00	12,94	19,91
3431	BANKARSKE USLUGE I USLUGE PLATNOG PROMETA		12,65	25,30
3433	ZATEZNE KAMATE		0,29	1,93
T220404	Hitne intervencije u srednjim školama	0,00	3.223,33	
12	*Višak/manjak prihoda - ZŽ*	*0,00*	*352,08*	
3	RASHODI POSLOVANJA	0,00	352,08	
32	MATERIJALNI RASHODI	0,00	352,08	
3224	MATERIJAL I DIJELOVI ZA TEKUĆE I INVEST.ODRŽAVANJE		352,08	
45	*F.P. i dod. udio u por. na dohodak*	*0,00*	*2.871,25*	
4	RASHODI ZA NABAVU NEFINANCIJSKE IMOVINE	0,00	2.871,25	
42	RASHODI ZA NABAVU PROIZVEDENE DUGOTRAJNE IMOVINE	0,00	2.871,25	
4221	UREDSKA OPREMA I NAMJEŠTAJ		2.871,25	
A220407	Administracija i upravljanje	1.492.500,00	1.251.532,32	83,85
51	*Državni proračun*	*1.492.500,00*	*1.251.532,32*	*83,85*
3	RASHODI POSLOVANJA	1.492.500,00	1.251.532,32	83,85
31	RASHODI ZA ZAPOSLENE	1.490.000,00	1.249.230,32	83,84
3111	PLAĆE ZA REDOVAN RAD		1.042.107,30	83,37
3121	OSTALI RASHODI ZA ZAPOSLENE		37.515,52	83,37

ZADARSKA ŽUPANIJA
GIMNAZIJA FRANJE PETRIĆA

IZVJEŠTAJ PO PROGRAMSKOJ KLASIFIKACIJI

Brojčana oznaka i naziv		Rebalans 2025.	Izvršenje I-XII 2025.	Izvršenje / Reb. 2025.
3132	DOPRINOSI ZA OBVEZNO ZDRAVSTVENO OSIGURANJE		169.607,50	86,98
32	MATERIJALNI RASHODI	2.500,00	2.302,00	92,08
3295	PRISTOJBE I NAKNADE		2.302,00	92,08
2205	Srednje školstvo - iznad standarda	18.060,57	14.630,78	81,01
A220501	Javne potrebe u prosvjeti- korisnici u SŠ	0,00	1.387,92	
11	*Opći prihodi i primici*	*0,00*	*1.387,92*	
3	RASHODI POSLOVANJA	0,00	1.387,92	
32	MATERIJALNI RASHODI	0,00	1.387,92	
3239	OSTALE USLUGE		500,00	
3299	OSTALI NESPOMENUTI RASHODI POSLOVANJA		887,92	
A220512	Podizanje kvalitete i standarda u školstvu	18.060,57	10.549,31	58,41
41	*Prihodi za posebne namjene*	*1.500,00*	*0,00*	*0,00*
3	RASHODI POSLOVANJA	1.500,00	0,00	0,00
32	MATERIJALNI RASHODI	1.500,00	0,00	0,00
3211	SLUŽBENA PUTOVANJA		0,00	0,00
3232	USLUGE TEKUĆEG I INVESTICIJSKOG ODRŽAVANJA		0,00	0,00
42	*Višak/manjak prihoda korisnici*	*1.788,56*	*20,00*	*1,12*
3	RASHODI POSLOVANJA	1.788,56	20,00	1,12
32	MATERIJALNI RASHODI	1.788,56	20,00	1,12
3211	SLUŽBENA PUTOVANJA		0,00	0,00
3299	OSTALI NESPOMENUTI RASHODI POSLOVANJA		20,00	1,34
51	*Državni proračun*	*8.772,01*	*5.729,31*	*65,31*
3	RASHODI POSLOVANJA	6.772,01	4.565,52	67,42
31	RASHODI ZA ZAPOSLENE	172,01	172,01	100,00
3121	OSTALI RASHODI ZA ZAPOSLENE		172,01	100,00
32	MATERIJALNI RASHODI	5.100,00	3.144,34	61,65
3211	SLUŽBENA PUTOVANJA		995,22	76,56
3237	INTELEKTUALNE I OSOBNE USLUGE		168,80	56,27
3293	REPREZENTACIJA		95,83	23,96
3295	PRISTOJBE I NAKNADE		1.658,99	82,95
3299	OSTALI NESPOMENUTI RASHODI POSLOVANJA		225,50	20,50
37	NAKNADE GRAĐANIMA I KUĆANSTVIMA NA TEMELJU OSIGURANJA I DRUGE NAKNADE	1.500,00	1.249,17	83,28
3721	NAKNADE GRAĐANIMA I KUĆANSTVIMA U NOVCU		1.249,17	83,28
4	RASHODI ZA NABAVU NEFINANCIJSKE IMOVINE	2.000,00	1.163,79	58,19
42	RASHODI ZA NABAVU PROIZVEDENE DUGOTRAJNE IMOVINE	2.000,00	1.163,79	58,19
4241	KNJIGE		1.163,79	58,19
61	*Tekuće donacije*	*6.000,00*	*4.800,00*	*80,00*
3	RASHODI POSLOVANJA	6.000,00	4.800,00	80,00
32	MATERIJALNI RASHODI	6.000,00	4.800,00	80,00
3299	OSTALI NESPOMENUTI RASHODI POSLOVANJA		4.800,00	80,00
A220522	Natjecanja i smotre u SŠ	0,00	1.329,03	
11	*Opći prihodi i primici*	*0,00*	*1.329,03*	
3	RASHODI POSLOVANJA	0,00	1.329,03	
32	MATERIJALNI RASHODI	0,00	1.329,03	
3235	ZAKUPNINE I NAJAMNINE		550,00	
3291	NAK.PREDSTA.I IZVRŠ.TIJELA,POVJER.I SL.		472,71	
3293	REPREZENTACIJA		306,32	
A220534	Projekt e-škole	0,00	464,52	
11	*Opći prihodi i primici*	*0,00*	*464,52*	
3	RASHODI POSLOVANJA	0,00	464,52	
32	MATERIJALNI RASHODI	0,00	464,52	
3237	INTELEKTUALNE I OSOBNE USLUGE		464,52	
A220537	Zalihe menstrualnih higijenskih potrepština	0,00	900,00	
51	*Državni proračun*	*0,00*	*900,00*	
3	RASHODI POSLOVANJA	0,00	900,00	
38	RASHODI ZA DONACIJE, KAZNE, NAKNADE ŠTETA I KAP. POMOĆI	0,00	900,00	

ZADARSKA ŽUPANIJA
GIMNAZIJA FRANJE PETRIĆA

IZVJEŠTAJ PO PROGRAMSKOJ KLASIFIKACIJI

Brojčana oznaka i naziv		Rebalans 2025.	Izvršenje I-XII 2025.	Izvršenje / Reb. 2025.
3812	TEKUĆE DONACIJE U NARAVI		900,00	
4301	Razvojni projekti EU	0,00	2.795,44	
T430167	Projekt Pomoćnici u nastavi	0,00	2.795,44	
11	*Opći prihodi i primici*	*0,00*	*2.795,44*	
3	RASHODI POSLOVANJA	0,00	2.795,44	
31	RASHODI ZA ZAPOSLENE	0,00	2.795,44	
3111	PLAĆE ZA REDOVAN RAD		2.142,00	
3121	OSTALI RASHODI ZA ZAPOSLENE		300,00	
3132	DOPRINOSI ZA OBVEZNO ZDRAVSTVENO OSIGURANJE		353,44	
4302	Projekti EU	1.961,92	1.253,20	63,88
T430264	Projekt Erasmus KA1+ Gim. F. Petrića	491,05	391,20	79,67
42	*Višak/manjak prihoda korisnici*	*491,05*	*391,20*	*79,67*
3	RASHODI POSLOVANJA	491,05	391,20	79,67
32	MATERIJALNI RASHODI	491,05	391,20	79,67
3211	SLUŽBENA PUTOVANJA		391,20	79,67
T430291	Projekt Erasmus+ Gim. F. Petrića - Eksp., kreat. i inovat. u učenju znanosti	1.470,87	862,00	58,60
42	*Višak/manjak prihoda korisnici*	*1.470,87*	*862,00*	*58,60*
3	RASHODI POSLOVANJA	1.470,87	862,00	58,60
32	MATERIJALNI RASHODI	1.470,87	862,00	58,60
3211	SLUŽBENA PUTOVANJA		502,00	46,88
3213	STRUČNO USAVRŠAVANJE ZAPOSLENIKA		360,00	90,00

ZADARSKA ŽUPANIJA

OBRTNIČKA ŠKOLA GOJKA MATULINE ZADAR

IZVJEŠTAJ PO PROGRAMSKOJ KLASIFIKACIJI

Brojčana oznaka i naziv		Rebalans 2025.	Izvršenje I-XII 2025.	Izvršenje / Reb. 2025.
030	UPRAVNI ODJEL ZA OBRAZOVANJE, KULTURU I ŠPORT	796.339,36	892.927,85	112,13
03005	SREDNJOŠKOLSKO OBRAZOVANJE	796.339,36	892.927,85	112,13
11	*Opći prihodi i primici*	*0,00*	*9.158,12*	
12	*Višak/manjak prihoda - ZŽ*	*0,00*	*420,65*	
31	*Vlastiti prihodi - korisnici*	*5.000,00*	*1.241,80*	*24,84*
41	*Prihodi za posebne namjene*	*6.000,00*	*0,00*	*0,00*
42	*Višak/manjak prihoda korisnici*	*7.695,09*	*7.667,93*	*99,65*
45	*F.P. i dod. udio u por. na dohodak*	*80.044,27*	*82.163,30*	*102,65*
51	*Državni proračun*	*693.600,00*	*788.359,03*	*113,66*
54	*Pomoći iz inozemstva*	*0,00*	*1.118,82*	
61	*Tekuće donacije*	*4.000,00*	*2.798,20*	*69,96*
2204	Srednje školstvo-standard	773.044,27	868.642,33	112,37
A220401	Djelatnost srednjih škola	80.044,27	79.837,06	99,74
45	*F.P. i dod. udio u por. na dohodak*	*80.044,27*	*79.837,06*	*99,74*
3	RASHODI POSLOVANJA	80.044,27	79.837,06	99,74
32	MATERIJALNI RASHODI	79.744,27	79.623,04	99,85
3211	SLUŽBENA PUTOVANJA		978,24	97,82
3212	NAKNADE ZA PRIJEVOZ,ZA RAD NA TERENU I ODVOJENI ŽIVOT		14.911,38	110,45
3213	STRUČNO USAVRŠAVANJE ZAPOSLENIKA		817,68	95,16
3221	UREDSKI MATERIJAL I OSTALI MATERIJALNI RASHODI		7.903,99	98,80
3222	MATERIJAL I SIROVINE		9.500,00	100,00
3223	ENERGIJA		22.119,44	98,31
3224	MATERIJAL I DIJELOVI ZA TEKUĆE I INVEST.ODRŽAVANJE		1.947,54	97,38
3231	USLUGE TELEFONA, INTERNETA, POŠTE I PRIJEVOZA		2.822,61	94,09
3232	USLUGE TEKUĆEG I INVESTICIJSKOG ODRŽAVANJA		1.935,75	96,79
3234	KOMUNALNE USLUGE		5.777,82	96,30
3235	ZAKUPNINE I NAJAMNINE		842,07	84,21
3236	ZDRAVSTVENE I VETERINARSKE USLUGE		3.418,75	97,68
3237	INTELEKTUALNE I OSOBNE USLUGE		999,88	99,99
3238	RAČUNALNE USLUGE		2.478,70	99,15
3292	PREMIJE OSIGURANJA		424,88	72,63
3293	REPREZENTACIJA		1.100,00	100,00
3294	ČLANARINE		145,00	72,50
3299	OSTALI NESPOMENUTI RASHODI POSLOVANJA		1.499,31	99,95
34	FINANCIJSKI RASHODI	300,00	214,02	71,34
3431	BANKARSKE USLUGE I USLUGE PLATNOG PROMETA		214,02	71,34
T220404	Hitne intervencije u srednjim školama	0,00	2.326,24	
45	*F.P. i dod. udio u por. na dohodak*	*0,00*	*2.326,24*	
3	RASHODI POSLOVANJA	0,00	2.326,24	
32	MATERIJALNI RASHODI	0,00	2.326,24	
3232	USLUGE TEKUĆEG I INVESTICIJSKOG ODRŽAVANJA		2.326,24	
A220407	Administracija i upravljanje	693.000,00	786.479,03	113,49
51	*Državni proračun*	*693.000,00*	*786.479,03*	*113,49*
3	RASHODI POSLOVANJA	693.000,00	786.479,03	113,49
31	RASHODI ZA ZAPOSLENE	690.000,00	784.177,03	113,65
3111	PLAĆE ZA REDOVAN RAD		654.455,21	118,99
3121	OSTALI RASHODI ZA ZAPOSLENE		22.090,63	44,18
3132	DOPRINOSI ZA OBVEZNO ZDRAVSTVENO OSIGURANJE		107.631,19	119,59
32	MATERIJALNI RASHODI	3.000,00	2.302,00	76,73
3295	PRISTOJBE I NAKNADE		2.302,00	76,73
2205	Srednje školstvo - iznad standarda	23.295,09	24.285,52	104,25
A220501	Javne potrebe u prosvjeti- korisnici u SŠ	0,00	1.550,00	
11	*Opći prihodi i primici*	*0,00*	*1.550,00*	
3	RASHODI POSLOVANJA	0,00	1.550,00	
32	MATERIJALNI RASHODI	0,00	1.550,00	

ZADARSKA ŽUPANIJA

OBRTNIČKA ŠKOLA GOJKA MATULINE ZADAR

IZVJEŠTAJ PO PROGRAMSKOJ KLASIFIKACIJI

Brojčana oznaka i naziv		Rebalans 2025.	Izvršenje I-XII 2025.	Izvršenje / Reb. 2025.
3221	UREDSKI MATERIJAL I OSTALI MATERIJALNI RASHODI		400,00	
3239	OSTALE USLUGE		700,00	
3299	OSTALI NESPOMENUTI RASHODI POSLOVANJA		450,00	
A220512	Podizanje kvalitete i standarda u školstvu	23.295,09	12.637,93	54,25
31	*Vlastiti prihodi - korisnici*	*5.000,00*	*1.241,80*	*24,84*
3	RASHODI POSLOVANJA	5.000,00	1.241,80	24,84
32	MATERIJALNI RASHODI	5.000,00	1.241,80	24,84
3299	OSTALI NESPOMENUTI RASHODI POSLOVANJA		1.241,80	24,84
41	*Prihodi za posebne namjene*	*6.000,00*	*0,00*	*0,00*
3	RASHODI POSLOVANJA	6.000,00	0,00	0,00
32	MATERIJALNI RASHODI	6.000,00	0,00	0,00
3299	OSTALI NESPOMENUTI RASHODI POSLOVANJA		0,00	0,00
42	*Višak/manjak prihoda korisnici*	*7.695,09*	*7.667,93*	*99,65*
3	RASHODI POSLOVANJA	7.695,09	7.667,93	99,65
32	MATERIJALNI RASHODI	7.695,09	7.667,93	99,65
3232	USLUGE TEKUĆEG I INVESTICIJSKOG ODRŽAVANJA		3.895,09	100,00
3299	OSTALI NESPOMENUTI RASHODI POSLOVANJA		3.772,84	99,29
51	*Državni proračun*	*600,00*	*930,00*	*155,00*
3	RASHODI POSLOVANJA	0,00	490,00	
32	MATERIJALNI RASHODI	0,00	490,00	
3299	OSTALI NESPOMENUTI RASHODI POSLOVANJA		490,00	
4	RASHODI ZA NABAVU NEFINANCIJSKE IMOVINE	600,00	440,00	73,33
42	RASHODI ZA NABAVU PROIZVEDENE DUGOTRAJNE IMOVINE	600,00	440,00	73,33
4241	KNJIGE		440,00	73,33
61	*Tekuće donacije*	*4.000,00*	*2.798,20*	*69,96*
3	RASHODI POSLOVANJA	4.000,00	1.800,00	45,00
32	MATERIJALNI RASHODI	4.000,00	1.800,00	45,00
3211	SLUŽBENA PUTOVANJA		1.800,00	45,00
4	RASHODI ZA NABAVU NEFINANCIJSKE IMOVINE	0,00	998,20	
42	RASHODI ZA NABAVU PROIZVEDENE DUGOTRAJNE IMOVINE	0,00	998,20	
4227	UREĐAJI, STROJEVI I OPREMA ZA OSTALE NAMJENE		998,20	
A220513	Financiranje deficitarnih zanimanja	0,00	7.608,12	
11	*Opći prihodi i primici*	*0,00*	*7.608,12*	
3	RASHODI POSLOVANJA	0,00	7.608,12	
37	NAKNADE GRAĐANIMA I KUĆANSTVIMA NA TEMELJU OSIGURANJA I DRUGE NAKNADE	0,00	7.608,12	
3721	NAKNADE GRAĐANIMA I KUĆANSTVIMA U NOVCU		7.608,12	
A220531	Školska shema	0,00	1.539,47	
12	*Višak/manjak prihoda - ŽŽ*	*0,00*	*420,65*	
3	RASHODI POSLOVANJA	0,00	420,65	
32	MATERIJALNI RASHODI	0,00	420,65	
3222	MATERIJAL I SIROVINE		420,65	
54	*Pomoći iz inozemstva*	*0,00*	*1.118,82*	
3	RASHODI POSLOVANJA	0,00	1.118,82	
32	MATERIJALNI RASHODI	0,00	1.118,82	
3222	MATERIJAL I SIROVINE		1.118,82	
A220537	Zalihe menstrualnih higijenskih potrepština	0,00	950,00	
51	*Državni proračun*	*0,00*	*950,00*	
3	RASHODI POSLOVANJA	0,00	950,00	
38	RASHODI ZA DONACIJE, KAZNE, NAKNADE ŠTETA I KAP. POMOĆI	0,00	950,00	
3812	TEKUĆE DONACIJE U NARAVI		950,00	

ZADARSKA ŽUPANIJA
SREDNJA ŠKOLA GRAČAC

IZVJEŠTAJ PO PROGRAMSKOJ KLASIFIKACIJI

Brojčana oznaka i naziv		Rebalans 2025.	Izvršenje I-XII 2025.	Izvršenje / Reb. 2025.
030	UPRAVNI ODJEL ZA OBRAZOVANJE, KULTURU I ŠPORT	770.405,76	710.247,01	92,19
03005	SREDNJOŠKOLSKO OBRAZOVANJE	770.405,76	710.247,01	92,19
11	*Opći prihodi i primici*	*0,00*	*1.287,10*	
31	*Vlastiti prihodi - korisnici*	*5.500,00*	*327,00*	*5,95*
42	*Višak/manjak prihoda korisnici*	*10.029,87*	*3.756,54*	*37,45*
45	*F.P. i dod. udio u por. na dohodak*	*107.748,89*	*101.894,89*	*94,57*
51	*Državni proračun*	*644.596,00*	*600.457,48*	*93,15*
53	*Proračun JLS*	*1.031,00*	*1.031,00*	*100,00*
61	*Tekuće donacije*	*1.500,00*	*1.493,00*	*99,53*
2204	Srednje školstvo-standard	751.744,89	701.706,83	93,34
A220401	Djelatnost srednjih škola	107.748,89	101.894,89	94,57
45	*F.P. i dod. udio u por. na dohodak*	*107.748,89*	*101.894,89*	*94,57*
3	RASHODI POSLOVANJA	107.748,89	101.894,89	94,57
32	MATERIJALNI RASHODI	107.748,89	101.894,89	94,57
3211	SLUŽBENA PUTOVANJA		3.330,78	111,03
3212	NAKNADE ZA PRIJEVOZ,ZA RAD NA TERENU I ODVOJENI ŽIVOT		44.786,10	87,82
3213	STRUČNO USAVRŠAVANJE ZAPOSLENIKA		458,91	57,36
3221	UREDSKI MATERIJAL I OSTALI MATERIJALNI RASHODI		3.197,40	106,58
3222	MATERIJAL I SIROVINE		2.779,11	99,25
3223	ENERGIJA		21.872,68	99,42
3224	MATERIJAL I DIJELOVI ZA TEKUĆE I INVEST.ODRŽAVANJE		1.622,51	64,90
3225	SITNI INVENTAR I AUTOGUME		79,18	26,39
3227	SLUŽBENA, RADNA I ZAŠTITNA ODJEĆA I OBUĆA		192,00	64,00
3231	USLUGE TELEFONA, INTERNETA, POŠTE I PRIJEVOZA		1.186,90	91,30
3232	USLUGE TEKUĆEG I INVESTICIJSKOG ODRŽAVANJA		4.029,12	134,30
3233	USLUGE PROMIDŽBE I INFORMIRANJA		235,00	100,00
3234	KOMUNALNE USLUGE		1.804,64	90,23
3235	ZAKUPNINE I NAJAMNINE		2.193,36	73,65
3236	ZDRAVSTVENE I VETERINARSKE USLUGE		1.562,91	122,10
3237	INTELEKTUALNE I OSOBNE USLUGE		4.014,76	133,83
3238	RAČUNALNE USLUGE		5.758,71	338,75
3239	OSTALE USLUGE		54,00	18,00
3292	PREMIJE OSIGURANJA		624,51	12,76
3293	REPREZENTACIJA		951,64	118,95
3294	ČLANARINE		65,00	108,33
3299	OSTALI NESPOMENUTI RASHODI POSLOVANJA		1.095,67	219,13
A220407	Administracija i upravljanje	643.996,00	599.811,94	93,14
51	*Državni proračun*	*643.996,00*	*599.811,94*	*93,14*
3	RASHODI POSLOVANJA	643.996,00	599.811,94	93,14
31	RASHODI ZA ZAPOSLENE	641.500,00	597.509,94	93,14
3111	PLAĆE ZA REDOVAN RAD		497.080,74	93,09
3121	OSTALI RASHODI ZA ZAPOSLENE		18.424,32	96,97
3132	DOPRINOSI ZA OBVEZNO ZDRAVSTVENO OSIGURANJE		82.004,88	92,66
32	MATERIJALNI RASHODI	2.496,00	2.302,00	92,23
3295	PRISTOJBE I NAKNADE		2.302,00	92,23
2205	Srednje školstvo - iznad standarda	18.660,87	8.540,18	45,77
A220501	Javne potrebe u prosvjeti- korisnici u SŠ	0,00	1.287,10	
11	*Opći prihodi i primici*	*0,00*	*1.287,10*	
3	RASHODI POSLOVANJA	0,00	1.287,10	
32	MATERIJALNI RASHODI	0,00	1.287,10	
3221	UREDSKI MATERIJAL I OSTALI MATERIJALNI RASHODI		400,00	
3239	OSTALE USLUGE		600,00	
3299	OSTALI NESPOMENUTI RASHODI POSLOVANJA		287,10	
A220512	Podizanje kvalitete i standarda u školstvu	18.660,87	7.173,08	38,44
31	*Vlastiti prihodi - korisnici*	*5.500,00*	*327,00*	*5,95*

ZADARSKA ŽUPANIJA
SREDNJA ŠKOLA GRAČAC

IZVJEŠTAJ PO PROGRAMSKOJ KLASIFIKACIJI

Brojčana oznaka i naziv		Rebalans 2025.	Izvršenje I-XII 2025.	Izvršenje / Reb. 2025.
3	RASHODI POSLOVANJA	500,00	302,00	60,40
32	MATERIJALNI RASHODI	500,00	302,00	60,40
3299	OSTALI NESPOMENUTI RASHODI POSLOVANJA		302,00	60,40
4	RASHODI ZA NABAVU NEFINANCIJSKE IMOVINE	5.000,00	25,00	0,50
42	RASHODI ZA NABAVU PROIZVEDENE DUGOTRAJNE IMOVINE	5.000,00	25,00	0,50
4221	UREDSKA OPREMA I NAMJEŠTAJ		25,00	0,83
4227	UREĐAJI, STROJEVI I OPREMA ZA OSTALE NAMJENE		0,00	0,00
42	*Višak/manjak prihoda korisnici*	*10.029,87*	*3.756,54*	*37,45*
3	RASHODI POSLOVANJA	3.619,39	997,14	27,55
32	MATERIJALNI RASHODI	3.619,39	997,14	27,55
3211	SLUŽBENA PUTOVANJA		0,00	0,00
3222	MATERIJAL I SIROVINE		197,14	49,36
3235	ZAKUPNINE I NAJAMNINE		0,00	0,00
3241	NAKNADE TROŠKOVA OSOBAMA IZVAN RADNOG ODNOSA		800,00	80,00
4	RASHODI ZA NABAVU NEFINANCIJSKE IMOVINE	6.410,48	2.759,40	43,05
42	RASHODI ZA NABAVU PROIZVEDENE DUGOTRAJNE IMOVINE	6.410,48	2.759,40	43,05
4221	UREDSKA OPREMA I NAMJEŠTAJ		2.000,00	58,64
4241	KNJIGE		759,40	25,31
51	*Državni proračun*	*600,00*	*565,54*	*94,26*
3	RASHODI POSLOVANJA	100,00	64,53	64,53
32	MATERIJALNI RASHODI	100,00	64,53	64,53
3211	SLUŽBENA PUTOVANJA		64,53	64,53
4	RASHODI ZA NABAVU NEFINANCIJSKE IMOVINE	500,00	501,01	100,20
42	RASHODI ZA NABAVU PROIZVEDENE DUGOTRAJNE IMOVINE	500,00	501,01	100,20
4241	KNJIGE		501,01	100,20
53	*Proračun JLS*	*1.031,00*	*1.031,00*	*100,00*
3	RASHODI POSLOVANJA	1.031,00	1.031,00	100,00
32	MATERIJALNI RASHODI	1.031,00	1.031,00	100,00
3294	ČLANARINE		531,00	100,00
3299	OSTALI NESPOMENUTI RASHODI POSLOVANJA		500,00	100,00
61	*Tekuće donacije*	*1.500,00*	*1.493,00*	*99,53*
3	RASHODI POSLOVANJA	1.500,00	1.493,00	99,53
32	MATERIJALNI RASHODI	1.500,00	1.493,00	99,53
3299	OSTALI NESPOMENUTI RASHODI POSLOVANJA		1.493,00	99,53
A220537	Zalihe menstrualnih higijenskih potrepština	0,00	80,00	
51	*Državni proračun*	*0,00*	*80,00*	
3	RASHODI POSLOVANJA	0,00	80,00	
38	RASHODI ZA DONACIJE, KAZNE, NAKNADE ŠTETA I KAP. POMOĆI	0,00	80,00	
3812	TEKUĆE DONACIJE U NARAVI		80,00	

ZADARSKA ŽUPANIJA

HOTELIJERSKO-TURISTIČKA I UG.ŠKOLA ZADAR

IZVJEŠTAJ PO PROGRAMSKOJ KLASIFIKACIJI

Brojčana oznaka i naziv		Rebalans 2025.	Izvršenje I-XII 2025.	Izvršenje / Reb. 2025.
030	UPRAVNI ODJEL ZA OBRAZOVANJE, KULTURU I ŠPORT	2.434.805,28	2.370.502,24	97,36
03005	SREDNJOŠKOLSKO OBRAZOVANJE	2.434.805,28	2.370.502,24	97,36
11	*Opći prihodi i primici*	*0,00*	*32.337,12*	
12	*Višak/manjak prihoda - ZŽ*	*0,00*	*13.174,42*	
31	*Vlastiti prihodi - korisnici*	*12.000,00*	*483,98*	*4,03*
41	*Prihodi za posebne namjene*	*1.000,00*	*46,33*	*4,63*
42	*Višak/manjak prihoda korisnici*	*48.676,31*	*22.766,24*	*46,77*
45	*F.P. i dod. udio u por. na dohodak*	*193.978,97*	*208.313,86*	*107,39*
51	*Državni proračun*	*2.177.150,00*	*2.075.596,79*	*95,34*
54	*Pomoći iz inozemstva*	*0,00*	*17.783,50*	
61	*Tekuće donacije*	*2.000,00*	*0,00*	*0,00*
2204	Srednje školstvo-standard	2.346.178,97	2.254.072,23	96,07
A220401	Djelatnost srednjih škola	193.978,97	193.360,86	99,68
45	*F.P. i dod. udio u por. na dohodak*	*193.978,97*	*193.360,86*	*99,68*
3	RASHODI POSLOVANJA	193.978,97	193.360,86	99,68
32	MATERIJALNI RASHODI	193.978,97	193.360,86	99,68
3211	SLUŽBENA PUTOVANJA		14.566,24	85,68
3212	NAKNADE ZA PRIJEVOZ,ZA RAD NA TERENU I ODVOJENI ŽIVOT		36.231,89	98,32
3213	STRUČNO USAVRŠAVANJE ZAPOSLENIKA		1.534,51	69,75
3214	OSTALE NAKNADE TROŠKOVA ZAPOSLENIMA		1.190,00	79,33
3221	UREDSKI MATERIJAL I OSTALI MATERIJALNI RASHODI		12.528,39	156,60
3222	MATERIJAL I SIROVINE		33.244,60	100,74
3223	ENERGIJA		39.971,25	79,15
3224	MATERIJAL I DIJELOVI ZA TEKUĆE I INVEST.ODRŽAVANJE		2.362,79	78,76
3225	SITNI INVENTAR I AUTOGUME		801,70	100,21
3227	SLUŽBENA, RADNA I ZAŠTITNA ODJEĆA I OBUĆA		526,47	100,00
3231	USLUGE TELEFONA, INTERNETA, POŠTE I PRIJEVOZA		6.477,78	92,54
3232	USLUGE TEKUĆEG I INVESTICIJSKOG ODRŽAVANJA		12.669,19	230,35
3234	KOMUNALNE USLUGE		5.150,17	79,23
3235	ZAKUPNINE I NAJAMNINE		2.989,84	119,59
3236	ZDRAVSTVENE I VETERINARSKE USLUGE		4.612,12	99,40
3237	INTELEKTUALNE I OSOBNE USLUGE		3.131,81	142,35
3238	RAČUNALNE USLUGE		5.850,03	117,00
3239	OSTALE USLUGE		5.926,40	148,16
3292	PREMIJE OSIGURANJA		271,63	90,54
3293	REPREZENTACIJA		1.298,17	108,18
3294	ČLANARINE		175,00	70,00
3295	PRISTOJBE I NAKNADE		127,44	100,00
3299	OSTALI NESPOMENUTI RASHODI POSLOVANJA		1.723,44	124,43
T220404	Hitne intervencije u srednjim školama	0,00	14.953,00	
45	*F.P. i dod. udio u por. na dohodak*	*0,00*	*14.953,00*	
3	RASHODI POSLOVANJA	0,00	14.953,00	
32	MATERIJALNI RASHODI	0,00	14.953,00	
3232	USLUGE TEKUĆEG I INVESTICIJSKOG ODRŽAVANJA		14.953,00	
A220407	Administracija i upravljanje	2.152.200,00	2.045.758,37	95,05
51	*Državni proračun*	*2.152.200,00*	*2.045.758,37*	*95,05*
3	RASHODI POSLOVANJA	2.152.200,00	2.045.758,37	95,05
31	RASHODI ZA ZAPOSLENE	2.150.000,00	2.043.456,29	95,04
3111	PLAĆE ZA REDOVAN RAD		1.702.897,83	94,61
3121	OSTALI RASHODI ZA ZAPOSLENE		59.580,18	85,11
3132	DOPRINOSI ZA OBVEZNO ZDRAVSTVENO OSIGURANJE		280.978,28	100,35
32	MATERIJALNI RASHODI	2.200,00	2.302,08	104,64
3295	PRISTOJBE I NAKNADE		2.302,08	104,64
2205	Srednje školstvo - iznad standarda	88.626,31	58.805,87	66,35
A220512	Podizanje kvalitete i standarda u školstvu	88.626,31	49.762,17	56,15

ZADARSKA ŽUPANIJA

HOTELIJERSKO-TURISTIČKA I UG.ŠKOLA ZADAR

IZVJEŠTAJ PO PROGRAMSKOJ KLASIFIKACIJI

Brojčana oznaka i naziv		Rebalans 2025.	Izvršenje I-XII 2025.	Izvršenje / Reb. 2025.
31	*Vlastiti prihodi - korisnici*	*12.000,00*	*483,98*	*4,03*
3	RASHODI POSLOVANJA	10.000,00	483,98	4,84
32	MATERIJALNI RASHODI	10.000,00	483,98	4,84
3222	MATERIJAL I SIROVINE		483,98	24,20
3225	SITNI INVENTAR I AUTOGUME		0,00	0,00
3232	USLUGE TEKUĆEG I INVESTICIJSKOG ODRŽAVANJA		0,00	0,00
3234	KOMUNALNE USLUGE		0,00	0,00
3237	INTELEKTUALNE I OSOBNE USLUGE		0,00	0,00
3239	OSTALE USLUGE		0,00	0,00
4	RASHODI ZA NABAVU NEFINANCIJSKE IMOVINE	2.000,00	0,00	0,00
42	RASHODI ZA NABAVU PROIZVEDENE DUGOTRAJNE IMOVINE	2.000,00	0,00	0,00
4221	UREDSKA OPREMA I NAMJEŠTAJ		0,00	0,00
41	*Prihodi za posebne namjene*	*1.000,00*	*46,33*	*4,63*
3	RASHODI POSLOVANJA	1.000,00	46,33	4,63
32	MATERIJALNI RASHODI	1.000,00	46,33	4,63
3221	UREDSKI MATERIJAL I OSTALI MATERIJALNI RASHODI		0,00	0,00
3235	ZAKUPNINE I NAJAMNINE		0,00	0,00
3238	RAČUNALNE USLUGE		46,33	15,44
42	*Višak/manjak prihoda korisnici*	*48.676,31*	*22.766,24*	*46,77*
3	RASHODI POSLOVANJA	27.676,31	20.497,77	74,06
32	MATERIJALNI RASHODI	27.676,31	20.497,77	74,06
3211	SLUŽBENA PUTOVANJA		472,98	23,65
3221	UREDSKI MATERIJAL I OSTALI MATERIJALNI RASHODI		1.198,60	59,93
3224	MATERIJAL I DIJELOVI ZA TEKUĆE I INVEST.ODRŽAVANJE		15.578,94	155,79
3231	USLUGE TELEFONA, INTERNETA, POŠTE I PRIJEVOZA		320,00	10,67
3232	USLUGE TEKUĆEG I INVESTICIJSKOG ODRŽAVANJA		1.350,00	22,50
3299	OSTALI NESPOMENUTI RASHODI POSLOVANJA		1.577,25	33,73
4	RASHODI ZA NABAVU NEFINANCIJSKE IMOVINE	21.000,00	2.268,47	10,80
42	RASHODI ZA NABAVU PROIZVEDENE DUGOTRAJNE IMOVINE	21.000,00	2.268,47	10,80
4221	UREDSKA OPREMA I NAMJEŠTAJ		2.268,47	37,81
4223	OPREMA ZA ODRŽAVANJE I ZAŠTITU		0,00	0,00
4227	UREĐAJI, STROJEVI I OPREMA ZA OSTALE NAMJENE		0,00	0,00
51	*Državni proračun*	*24.950,00*	*26.465,62*	*106,07*
3	RASHODI POSLOVANJA	22.950,00	25.710,10	112,03
32	MATERIJALNI RASHODI	22.950,00	25.710,10	112,03
3231	USLUGE TELEFONA, INTERNETA, POŠTE I PRIJEVOZA		22.902,10	114,51
3291	NAK.PREDSTA.I IZVRŠ.TIJELA,POVJER.I SL.		200,07	133,38
3295	PRISTOJBE I NAKNADE		2.607,93	93,14
4	RASHODI ZA NABAVU NEFINANCIJSKE IMOVINE	2.000,00	755,52	37,78
42	RASHODI ZA NABAVU PROIZVEDENE DUGOTRAJNE IMOVINE	2.000,00	755,52	37,78
4241	KNJIGE		755,52	37,78
61	*Tekuće donacije*	*2.000,00*	*0,00*	*0,00*
4	RASHODI ZA NABAVU NEFINANCIJSKE IMOVINE	2.000,00	0,00	0,00
42	RASHODI ZA NABAVU PROIZVEDENE DUGOTRAJNE IMOVINE	2.000,00	0,00	0,00
4223	OPREMA ZA ODRŽAVANJE I ZAŠTITU		0,00	0,00
A220513	Financiranje deficitarnih zanimanja	0,00	7.033,68	
11	*Opći prihodi i primici*	*0,00*	*7.033,68*	
3	RASHODI POSLOVANJA	0,00	7.033,68	
37	NAKNADE GRAĐANIMA I KUĆANSTVIMA NA TEMELJU OSIGURANJA I DRUGE NAKNADE	0,00	7.033,68	
3721	NAKNADE GRAĐANIMA I KUĆANSTVIMA U NOVCU		7.033,68	
A220534	Projekt e-škole	0,00	730,02	
11	*Opći prihodi i primici*	*0,00*	*730,02*	
3	RASHODI POSLOVANJA	0,00	730,02	
32	MATERIJALNI RASHODI	0,00	730,02	
3237	INTELEKTUALNE I OSOBNE USLUGE		730,02	
A220537	Zalihe menstrualnih higijenskih potrepština	0,00	1.280,00	

ZADARSKA ŽUPANIJA

HOTELIJERSKO-TURISTIČKA I UG.ŠKOLA ZADAR

IZVJEŠTAJ PO PROGRAMSKOJ KLASIFIKACIJI

Brojčana oznaka i naziv		Rebalans 2025.	Izvršenje I-XII 2025.	Izvršenje / Reb. 2025.
51	*Državni proračun*	*0,00*	*1.280,00*	
3	RASHODI POSLOVANJA	0,00	1.280,00	
38	RASHODI ZA DONACIJE, KAZNE, NAKNADE ŠTETA I KAP. POMOĆI	0,00	1.280,00	
3812	TEKUĆE DONACIJE U NARAVI		1.280,00	
4306	Nacionalni EU projekti	0,00	57.624,14	
T430603	Inkluzija – korak bliže društvu bez prepreka faza V.	0,00	57.624,14	
11	*Opći prihodi i primici*	*0,00*	*24.573,42*	
3	RASHODI POSLOVANJA	0,00	24.573,42	
31	RASHODI ZA ZAPOSLENE	0,00	22.351,07	
3111	PLAĆE ZA REDOVAN RAD		15.115,50	
3121	OSTALI RASHODI ZA ZAPOSLENE		3.900,00	
3132	DOPRINOSI ZA OBVEZNO ZDRAVSTVENO OSIGURANJE		3.335,57	
32	MATERIJALNI RASHODI	0,00	2.222,35	
3212	NAKNADE ZA PRIJEVOZ,ZA RAD NA TERENU I ODVOJENI ŽIVOT		2.222,35	
12	*Višak/manjak prihoda - ZŽ*	*0,00*	*13.174,42*	
3	RASHODI POSLOVANJA	0,00	13.174,42	
31	RASHODI ZA ZAPOSLENE	0,00	13.174,42	
3111	PLAĆE ZA REDOVAN RAD		11.308,50	
3132	DOPRINOSI ZA OBVEZNO ZDRAVSTVENO OSIGURANJE		1.865,92	
51	*Državni proračun*	*0,00*	*2.092,80*	
3	RASHODI POSLOVANJA	0,00	2.092,80	
31	RASHODI ZA ZAPOSLENE	0,00	2.092,80	
3132	DOPRINOSI ZA OBVEZNO ZDRAVSTVENO OSIGURANJE		2.092,80	
54	*Pomoći iz inozemstva*	*0,00*	*17.783,50*	
3	RASHODI POSLOVANJA	0,00	17.783,50	
31	RASHODI ZA ZAPOSLENE	0,00	17.783,50	
3111	PLAĆE ZA REDOVAN RAD		17.783,50	

ZADARSKA ŽUPANIJA

GIMNAZIJA JURJA BARAKOVIĆA ZADAR

IZVJEŠTAJ PO PROGRAMSKOJ KLASIFIKACIJI

Brojčana oznaka i naziv		Rebalans 2025.	Izvršenje I-XII 2025.	Izvršenje / Reb. 2025.
030	UPRAVNI ODJEL ZA OBRAZOVANJE, KULTURU I ŠPORT	1.680.023,50	1.645.490,59	97,94
03005	SREDNJOŠKOLSKO OBRAZOVANJE	1.680.023,50	1.645.490,59	97,94
11	*Opći prihodi i primici*	*0,00*	*2.610,75*	
12	*Višak/manjak prihoda - ZŽ*	*0,00*	*1.678,15*	
31	*Vlastiti prihodi - korisnici*	*1.800,00*	*83,75*	*4,65*
41	*Prihodi za posebne namjene*	*300,00*	*0,00*	*0,00*
42	*Višak/manjak prihoda korisnici*	*4.349,71*	*2.483,52*	*57,10*
45	*F.P. i dod. udio u por. na dohodak*	*106.143,79*	*100.905,43*	*95,06*
51	*Državni proračun*	*1.563.930,00*	*1.533.674,53*	*98,07*
54	*Pomoći iz inozemstva*	*0,00*	*1.554,46*	
61	*Tekuće donacije*	*3.500,00*	*2.500,00*	*71,43*
2204	Srednje školstvo-standard	1.660.143,79	1.631.961,87	98,30
A220401	Djelatnost srednjih škola	106.143,79	98.835,43	93,11
45	*F.P. i dod. udio u por. na dohodak*	*106.143,79*	*98.835,43*	*93,11*
3	RASHODI POSLOVANJA	106.143,79	98.835,43	93,11
32	MATERIJALNI RASHODI	106.143,79	98.835,43	93,11
3211	SLUŽBENA PUTOVANJA		5.525,26	73,67
3212	NAKNADE ZA PRIJEVOZ,ZA RAD NA TERENU I ODVOJENI ŽIVOT		24.255,88	93,83
3213	STRUČNO USAVRŠAVANJE ZAPOSLENIKA		1.494,92	93,43
3221	UREDSKI MATERIJAL I OSTALI MATERIJALNI RASHODI		8.282,25	111,92
3222	MATERIJAL I SIROVINE		3.573,89	94,05
3223	ENERGIJA		12.064,90	83,21
3224	MATERIJAL I DIJELOVI ZA TEKUĆE I INVEST.ODRŽAVANJE		1.482,31	64,45
3225	SITNI INVENTAR I AUTOGUME		5.001,39	250,07
3231	USLUGE TELEFONA, INTERNETA, POŠTE I PRIJEVOZA		1.443,92	80,22
3232	USLUGE TEKUĆEG I INVESTICIJSKOG ODRŽAVANJA		2.032,98	88,39
3234	KOMUNALNE USLUGE		8.822,34	73,52
3235	ZAKUPNINE I NAJAMNINE		8.435,25	104,14
3236	ZDRAVSTVENE I VETERINARSKE USLUGE		3.520,00	96,44
3237	INTELEKTUALNE I OSOBNE USLUGE		898,08	81,64
3238	RAČUNALNE USLUGE		6.683,40	96,86
3239	OSTALE USLUGE		450,10	56,26
3292	PREMIJE OSIGURANJA		309,11	93,67
3293	REPREZENTACIJA		2.845,75	94,86
3294	ČLANARINE		85,00	70,83
3299	OSTALI NESPOMENUTI RASHODI POSLOVANJA		1.628,70	148,90
T220404	Hitne intervencije u srednjim školama	0,00	2.070,00	
45	*F.P. i dod. udio u por. na dohodak*	*0,00*	*2.070,00*	
4	RASHODI ZA NABAVU NEFINANCIJSKE IMOVINE	0,00	2.070,00	
42	RASHODI ZA NABAVU PROIZVEDENE DUGOTRAJNE IMOVINE	0,00	2.070,00	
4221	UREDSKA OPREMA I NAMJEŠTAJ		2.070,00	
A220407	Administracija i upravljanje	1.554.000,00	1.531.056,44	98,52
51	*Državni proračun*	*1.554.000,00*	*1.531.056,44*	*98,52*
3	RASHODI POSLOVANJA	1.554.000,00	1.531.056,44	98,52
31	RASHODI ZA ZAPOSLENE	1.554.000,00	1.531.056,44	98,52
3111	PLAĆE ZA REDOVAN RAD		1.264.397,13	98,02
3121	OSTALI RASHODI ZA ZAPOSLENE		58.033,79	105,52
3132	DOPRINOSI ZA OBVEZNO ZDRAVSTVENO OSIGURANJE		208.625,52	99,82
2205	Srednje školstvo - iznad standarda	19.879,71	13.528,72	68,05
A220501	Javne potrebe u prosvjeti- korisnici u SŠ	0,00	400,00	
11	*Opći prihodi i primici*	*0,00*	*400,00*	
3	RASHODI POSLOVANJA	0,00	400,00	
32	MATERIJALNI RASHODI	0,00	400,00	
3299	OSTALI NESPOMENUTI RASHODI POSLOVANJA		400,00	
A220512	Podizanje kvalitete i standarda u školstvu	18.449,71	6.255,36	33,90

ZADARSKA ŽUPANIJA

GIMNAZIJA JURJA BARAKOVIĆA ZADAR

IZVJEŠTAJ PO PROGRAMSKOJ KLASIFIKACIJI

Brojčana oznaka i naziv		Rebalans 2025.	Izvršenje I-XII 2025.	Izvršenje / Reb. 2025.
31	*Vlastiti prihodi - korisnici*	*1.800,00*	*83,75*	*4,65*
3	RASHODI POSLOVANJA	1.000,00	83,75	8,38
32	MATERIJALNI RASHODI	1.000,00	83,75	8,38
3299	OSTALI NESPOMENUTI RASHODI POSLOVANJA		83,75	8,38
4	RASHODI ZA NABAVU NEFINANCIJSKE IMOVINE	800,00	0,00	0,00
42	RASHODI ZA NABAVU PROIZVEDENE DUGOTRAJNE IMOVINE	800,00	0,00	0,00
4221	UREDSKA OPREMA I NAMJEŠTAJ		0,00	0,00
41	*Prihodi za posebne namjene*	*300,00*	*0,00*	*0,00*
3	RASHODI POSLOVANJA	300,00	0,00	0,00
31	RASHODI ZA ZAPOSLENE	300,00	0,00	0,00
3121	OSTALI RASHODI ZA ZAPOSLENE		0,00	0,00
42	*Višak/manjak prihoda korisnici*	*4.349,71*	*2.483,52*	*57,10*
3	RASHODI POSLOVANJA	3.250,00	1.858,52	57,19
31	RASHODI ZA ZAPOSLENE	600,00	582,52	97,09
3121	OSTALI RASHODI ZA ZAPOSLENE		582,52	97,09
32	MATERIJALNI RASHODI	2.650,00	1.276,00	48,15
3299	OSTALI NESPOMENUTI RASHODI POSLOVANJA		1.276,00	48,15
4	RASHODI ZA NABAVU NEFINANCIJSKE IMOVINE	1.099,71	625,00	56,83
42	RASHODI ZA NABAVU PROIZVEDENE DUGOTRAJNE IMOVINE	1.099,71	625,00	56,83
4221	UREDSKA OPREMA I NAMJEŠTAJ		625,00	56,83
51	*Državni proračun*	*8.500,00*	*1.188,09*	*13,98*
3	RASHODI POSLOVANJA	4.500,00	344,02	7,64
31	RASHODI ZA ZAPOSLENE	3.500,00	344,02	9,83
3121	OSTALI RASHODI ZA ZAPOSLENE		344,02	9,83
32	MATERIJALNI RASHODI	1.000,00	0,00	0,00
3296	TROŠKOVI SUDSKIH POSTUPAKA		0,00	0,00
4	RASHODI ZA NABAVU NEFINANCIJSKE IMOVINE	4.000,00	844,07	21,10
42	RASHODI ZA NABAVU PROIZVEDENE DUGOTRAJNE IMOVINE	4.000,00	844,07	21,10
4241	KNJIGE		844,07	21,10
61	*Tekuće donacije*	*3.500,00*	*2.500,00*	*71,43*
3	RASHODI POSLOVANJA	3.500,00	2.500,00	71,43
32	MATERIJALNI RASHODI	3.500,00	2.500,00	71,43
3211	SLUŽBENA PUTOVANJA		2.500,00	100,00
3299	OSTALI NESPOMENUTI RASHODI POSLOVANJA		0,00	0,00
A220522	Natjecanja i smotre u SŠ	0,00	1.480,76	
11	*Opći prihodi i primici*	*0,00*	*1.480,76*	
3	RASHODI POSLOVANJA	0,00	1.480,76	
32	MATERIJALNI RASHODI	0,00	1.480,76	
3221	UREDSKI MATERIJAL I OSTALI MATERIJALNI RASHODI		56,43	
3291	NAK.PREDSTA.I IZVRŠ.TIJELA,POVJER.I SL.		857,77	
3293	REPREZENTACIJA		566,56	
A220531	Školska shema	0,00	3.232,61	
12	*Višak/manjak prihoda - ZŽ*	*0,00*	*1.678,15*	
3	RASHODI POSLOVANJA	0,00	1.678,15	
32	MATERIJALNI RASHODI	0,00	1.678,15	
3222	MATERIJAL I SIROVINE		1.678,15	
54	*Pomoći iz inozemstva*	*0,00*	*1.554,46*	
3	RASHODI POSLOVANJA	0,00	1.554,46	
32	MATERIJALNI RASHODI	0,00	1.554,46	
3222	MATERIJAL I SIROVINE		1.554,46	
A220534	Projekt e-škole	0,00	729,99	
11	*Opći prihodi i primici*	*0,00*	*729,99*	
3	RASHODI POSLOVANJA	0,00	729,99	
32	MATERIJALNI RASHODI	0,00	729,99	
3237	INTELEKTUALNE I OSOBNE USLUGE		729,99	
A220537	Zalihe menstrualnih higijenskih potrepština	1.430,00	1.430,00	100,00

ZADARSKA ŽUPANIJA

GIMNAZIJA JURJA BARAKOVIĆA ZADAR

IZVJEŠTAJ PO PROGRAMSKOJ KLASIFIKACIJI

Brojčana oznaka i naziv		Rebalans 2025.	Izvršenje I-XII 2025.	Izvršenje / Reb. 2025.
51	*Državni proračun*	*1.430,00*	*1.430,00*	*100,00*
3	RASHODI POSLOVANJA	1.430,00	1.430,00	100,00
38	RASHODI ZA DONACIJE, KAZNE, NAKNADE ŠTETA I KAP. POMOĆI	1.430,00	1.430,00	100,00
3812	TEKUĆE DONACIJE U NARAVI		1.430,00	100,00

ZADARSKA ŽUPANIJA

MEDICINSKA ŠKOLA ANTE KUZMANIĆA

IZVJEŠTAJ PO PROGRAMSKOJ KLASIFIKACIJI

Brojčana oznaka i naziv	Rebalans 2025.	Izvršenje I-XII 2025.	Izvršenje / Reb. 2025.
030 UPRAVNI ODJEL ZA OBRAZOVANJE, KULTURU I ŠPORT	8.536.301,34	7.653.626,20	89,66
03005 SREDNJOŠKOLSKO OBRAZOVANJE	8.536.301,34	7.653.626,20	89,66
11 Opći prihodi i primici	*1.052.931,69*	*1.242.653,92*	*118,02*
12 Višak/manjak prihoda - ZŽ	*2.373.885,81*	*2.360.033,63*	*99,42*
19 Predfinanciranje iz ŽP	*1.255.595,74*	*396.542,71*	*31,58*
31 Vlastiti prihodi - korisnici	*14.000,00*	*3.620,22*	*25,86*
41 Prihodi za posebne namjene	*700,00*	*0,00*	*0,00*
42 Višak/manjak prihoda korisnici	*41.193,18*	*23.319,65*	*56,61*
45 F.P. i dod. udio u por. na dohodak	*135.526,52*	*147.942,72*	*109,16*
51 Državni proračun	*3.350.368,40*	*3.292.779,00*	*98,28*
53 Proračun JLS	*1.000,00*	*600,00*	*60,00*
54 Pomoći iz inozemstva	*305.000,00*	*178.118,38*	*58,40*
61 Tekuće donacije	*6.100,00*	*8.015,97*	*131,41*
2204 Srednje školstvo-standard	1.880.026,52	2.004.778,51	106,64
A220401 Djelatnost srednjih škola	135.526,52	147.942,72	109,16
45 F.P. i dod. udio u por. na dohodak	*135.526,52*	*147.942,72*	*109,16*
3 RASHODI POSLOVANJA	135.526,52	147.942,72	109,16
32 MATERIJALNI RASHODI	135.526,52	147.942,72	109,16
3211 SLUŽBENA PUTOVANJA		12.266,17	127,77
3212 NAKNADE ZA PRIJEVOZ,ZA RAD NA TERENU I ODVOJENI ŽIVOT		28.921,81	105,17
3213 STRUČNO USAVRŠAVANJE ZAPOSLENIKA		1.185,95	98,83
3221 UREDSKI MATERIJAL I OSTALI MATERIJALNI RASHODI		12.346,99	122,53
3222 MATERIJAL I SIROVINE		8.228,70	102,86
3223 ENERGIJA		33.634,21	131,90
3224 MATERIJAL I DIJELOVI ZA TEKUĆE I INVEST.ODRŽAVANJE		1.842,93	92,15
3225 SITNI INVENTAR I AUTOGUME		0,00	0,00
3227 SLUŽBENA, RADNA I ZAŠTITNA ODJEĆA I OBUĆA		160,89	80,44
3231 USLUGE TELEFONA, INTERNETA, POŠTE I PRIJEVOZA		4.309,08	107,73
3232 USLUGE TEKUĆEG I INVESTICIJSKOG ODRŽAVANJA		2.466,98	123,35
3233 USLUGE PROMIDŽBE I INFORMIRANJA		10,62	21,24
3234 KOMUNALNE USLUGE		5.634,70	112,69
3235 ZAKUPNINE I NAJAMNINE		16.415,37	82,08
3236 ZDRAVSTVENE I VETERINARSKE USLUGE		5.340,00	90,20
3237 INTELEKTUALNE I OSOBNE USLUGE		3.867,93	128,93
3238 RAČUNALNE USLUGE		4.298,23	128,31
3239 OSTALE USLUGE		1.654,58	110,31
3292 PREMIJE OSIGURANJA		1.770,31	98,35
3293 REPREZENTACIJA		1.350,23	90,02
3295 PRISTOJBE I NAKNADE		126,11	33,19
3299 OSTALI NESPOMENUTI RASHODI POSLOVANJA		2.110,93	76,76
K220402 Opremanje poslovnih prostorija	0,00	176.809,27	
11 Opći prihodi i primici	*0,00*	*176.809,27*	
3 RASHODI POSLOVANJA	0,00	26.390,07	
34 FINANCIJSKI RASHODI	0,00	26.390,07	
3423 KAMATE ZA PRIM.KRED. I ZAJMOVE OD KRED.I OSTINSTI. IZV. JS		26.390,07	
5 IZDACI ZA FINANCIJSKU IMOVINU I OTPLATE ZAJMOV	0,00	150.419,20	
54 IZDACI ZA OTPLATU GLAVNICE PRIMLJENIH KREDITA I ZAJMOVA	0,00	150.419,20	
5443 OTPLA.GLA.KREDITA OD TUZE.KRE.INSTI.IZVAN JS		150.419,20	
A220407 Administracija i upravljanje	1.744.500,00	1.680.026,52	96,30
51 Državni proračun	*1.744.500,00*	*1.680.026,52*	*96,30*
3 RASHODI POSLOVANJA	1.744.500,00	1.680.026,52	96,30
31 RASHODI ZA ZAPOSLENE	1.660.000,00	1.636.669,21	98,59
3111 PLAĆE ZA REDOVAN RAD		1.354.802,09	104,22
3121 OSTALI RASHODI ZA ZAPOSLENE		57.669,67	38,45
3132 DOPRINOSI ZA OBVEZNO ZDRAVSTVENO OSIGURANJE		224.197,45	106,76

ZADARSKA ŽUPANIJA

MEDICINSKA ŠKOLA ANTE KUZMANIĆA

IZVJEŠTAJ PO PROGRAMSKOJ KLASIFIKACIJI

Brojčana oznaka i naziv		Rebalans 2025.	Izvršenje I-XII 2025.	Izvršenje / Reb. 2025.
32	MATERIJALNI RASHODI	84.500,00	43.357,31	51,31
3237	INTELEKTUALNE I OSOBNE USLUGE		38.753,31	48,44
3295	PRISTOJBE I NAKNADE		4.604,00	102,31
2205	Srednje školstvo - iznad standarda	46.747,09	48.554,81	103,87
A220501	Javne potrebe u prosvjeti- korisnici u SŠ	0,00	1.639,81	
11	*Opći prihodi i primici*	*0,00*	*1.639,81*	
3	RASHODI POSLOVANJA	0,00	1.639,81	
32	MATERIJALNI RASHODI	0,00	1.639,81	
3211	SLUŽBENA PUTOVANJA		1.200,00	
3239	OSTALE USLUGE		199,83	
3299	OSTALI NESPOMENUTI RASHODI POSLOVANJA		239,98	
A220512	Podizanje kvalitete i standarda u školstvu	41.398,59	22.962,12	55,47
31	*Vlastiti prihodi - korisnici*	*14.000,00*	*3.620,22*	*25,86*
3	RASHODI POSLOVANJA	14.000,00	3.620,22	25,86
32	MATERIJALNI RASHODI	14.000,00	3.620,22	25,86
3211	SLUŽBENA PUTOVANJA		2.095,22	69,84
3221	UREDSKI MATERIJAL I OSTALI MATERIJALNI RASHODI		0,00	0,00
3237	INTELEKTUALNE I OSOBNE USLUGE		0,00	0,00
3239	OSTALE USLUGE		1.525,00	50,83
3293	REPREZENTACIJA		0,00	0,00
3299	OSTALI NESPOMENUTI RASHODI POSLOVANJA		0,00	0,00
41	*Prihodi za posebne namjene*	*700,00*	*0,00*	*0,00*
3	RASHODI POSLOVANJA	700,00	0,00	0,00
32	MATERIJALNI RASHODI	700,00	0,00	0,00
3299	OSTALI NESPOMENUTI RASHODI POSLOVANJA		0,00	0,00
42	*Višak/manjak prihoda korisnici*	*15.598,59*	*13.489,11*	*86,48*
3	RASHODI POSLOVANJA	15.442,27	13.342,05	86,40
32	MATERIJALNI RASHODI	15.442,27	13.342,05	86,40
3211	SLUŽBENA PUTOVANJA		2.453,66	81,79
3221	UREDSKI MATERIJAL I OSTALI MATERIJALNI RASHODI		3.798,39	81,19
3222	MATERIJAL I SIROVINE		7,89	1,58
3239	OSTALE USLUGE		2.674,65	144,46
3293	REPREZENTACIJA		2.082,43	104,12
3299	OSTALI NESPOMENUTI RASHODI POSLOVANJA		2.325,03	68,14
4	RASHODI ZA NABAVU NEFINANCIJSKE IMOVINE	156,32	147,06	94,08
42	RASHODI ZA NABAVU PROIZVEDENE DUGOTRAJNE IMOVINE	156,32	147,06	94,08
4241	KNJIGE		147,06	94,08
51	*Državni proračun*	*7.500,00*	*3.536,79*	*47,16*
3	RASHODI POSLOVANJA	6.500,00	2.947,75	45,35
31	RASHODI ZA ZAPOSLENE	500,00	172,01	34,40
3121	OSTALI RASHODI ZA ZAPOSLENE		172,01	34,40
32	MATERIJALNI RASHODI	6.000,00	2.775,74	46,26
3211	SLUŽBENA PUTOVANJA		411,18	
3221	UREDSKI MATERIJAL I OSTALI MATERIJALNI RASHODI		0,00	0,00
3237	INTELEKTUALNE I OSOBNE USLUGE		2.165,48	72,18
3295	PRISTOJBE I NAKNADE		199,08	39,82
3299	OSTALI NESPOMENUTI RASHODI POSLOVANJA		0,00	0,00
4	RASHODI ZA NABAVU NEFINANCIJSKE IMOVINE	1.000,00	589,04	58,90
42	RASHODI ZA NABAVU PROIZVEDENE DUGOTRAJNE IMOVINE	1.000,00	589,04	58,90
4241	KNJIGE		589,04	58,90
53	*Proračun JLS*	*1.000,00*	*600,00*	*60,00*
3	RASHODI POSLOVANJA	1.000,00	600,00	60,00
32	MATERIJALNI RASHODI	1.000,00	600,00	60,00
3299	OSTALI NESPOMENUTI RASHODI POSLOVANJA		600,00	60,00
61	*Tekuće donacije*	*2.600,00*	*1.716,00*	*66,00*
3	RASHODI POSLOVANJA	2.600,00	1.716,00	66,00

ZADARSKA ŽUPANIJA

MEDICINSKA ŠKOLA ANTE KUZMANIĆA

IZVJEŠTAJ PO PROGRAMSKOJ KLASIFIKACIJI

Brojčana oznaka i naziv		Rebalans 2025.	Izvršenje I-XII 2025.	Izvršenje / Reb. 2025.
32	MATERIJALNI RASHODI	2.600,00	1.716,00	66,00
3239	OSTALE USLUGE		0,00	0,00
3299	OSTALI NESPOMENUTI RASHODI POSLOVANJA		1.716,00	85,80
A220513	Financiranje deficitarnih zanimanja	0,00	12.422,18	
11	*Opći prihodi i primici*	*0,00*	*12.422,18*	
3	RASHODI POSLOVANJA	0,00	12.422,18	
37	NAKNADE GRAĐANIMA I KUĆANSTVIMA NA TEMELJU OSIGURANJA I DRUGE NAKNADE	0,00	12.422,18	
3721	NAKNADE GRAĐANIMA I KUĆANSTVIMA U NOVCU		12.422,18	
A220522	Natjecanja i smotre u SŠ	0,00	1.144,27	
11	*Opći prihodi i primici*	*0,00*	*1.144,27*	
3	RASHODI POSLOVANJA	0,00	1.144,27	
32	MATERIJALNI RASHODI	0,00	1.144,27	
3291	NAK.PREDSTA.I IZVRŠ.TIJELA,POVJER.I SL.		796,27	
3293	REPREZENTACIJA		348,00	
A220534	Projekt e-škole	0,00	729,96	
11	*Opći prihodi i primici*	*0,00*	*729,96*	
3	RASHODI POSLOVANJA	0,00	729,96	
32	MATERIJALNI RASHODI	0,00	729,96	
3237	INTELEKTUALNE I OSOBNE USLUGE		729,96	
A220537	Zalihe menstrualnih higijenskih potrepština	0,00	1.508,00	
51	*Državni proračun*	*0,00*	*1.508,00*	
3	RASHODI POSLOVANJA	0,00	1.508,00	
38	RASHODI ZA DONACIJE, KAZNE, NAKNADE ŠTETA I KAP. POMOĆI	0,00	1.508,00	
3812	TEKUĆE DONACIJE U NARAVI		1.508,00	
A220541	Program potencijali zajednice	5.348,50	8.148,47	152,35
42	*Višak/manjak prihoda korisnici*	*1.848,50*	*1.848,50*	*100,00*
3	RASHODI POSLOVANJA	1.848,50	1.848,50	100,00
31	RASHODI ZA ZAPOSLENE	1.000,00	1.000,00	100,00
3121	OSTALI RASHODI ZA ZAPOSLENE		1.000,00	100,00
32	MATERIJALNI RASHODI	848,50	848,50	100,00
3221	UREDSKI MATERIJAL I OSTALI MATERIJALNI RASHODI		331,37	100,00
3225	SITNI INVENTAR I AUTOGUME		439,00	100,00
3239	OSTALE USLUGE		78,13	100,00
61	*Tekuće donacije*	*3.500,00*	*6.299,97*	*180,00*
3	RASHODI POSLOVANJA	3.500,00	6.299,97	180,00
31	RASHODI ZA ZAPOSLENE	0,00	2.366,41	
3121	OSTALI RASHODI ZA ZAPOSLENE		2.366,41	
32	MATERIJALNI RASHODI	3.500,00	3.613,56	103,24
3211	SLUŽBENA PUTOVANJA		2.493,00	99,72
3221	UREDSKI MATERIJAL I OSTALI MATERIJALNI RASHODI		1.120,56	
3235	ZAKUPNINE I NAJAMNINE		0,00	0,00
37	NAKNADE GRAĐANIMA I KUĆANSTVIMA NA TEMELJU OSIGURANJA I DRUGE NAKNADE	0,00	320,00	
3721	NAKNADE GRAĐANIMA I KUĆANSTVIMA U NOVCU		320,00	
4302	Projekti EU	6.609.527,73	5.583.623,85	84,48
K430280	Projekt Uspostava Regionalnog centra kompetentnosti (RCK)	6.578.427,73	5.554.728,82	84,44
11	*Opći prihodi i primici*	*1.021.831,69*	*1.021.013,40*	*99,92*
3	RASHODI POSLOVANJA	29.489,90	28.671,61	97,23
31	RASHODI ZA ZAPOSLENE	29.489,90	28.671,61	97,23
3111	PLAĆE ZA REDOVAN RAD		24.242,83	98,44
3121	OSTALI RASHODI ZA ZAPOSLENE		700,00	87,50
3132	DOPRINOSI ZA OBVEZNO ZDRAVSTVENO OSIGURANJE		3.728,78	91,77
4	RASHODI ZA NABAVU NEFINANCIJSKE IMOVINE	992.341,79	992.341,79	100,00
45	RASHODI ZA DODATNA ULAGANJA NA NEFINANCIJSKOJ IMOVINI	992.341,79	992.341,79	100,00
4511	DODATNA ULAGANJA NA GRAĐ. OBJEKTIMA		992.341,79	100,00
12	*Višak/manjak prihoda - ZŽ*	*2.373.885,81*	*2.360.033,63*	*99,42*
4	RASHODI ZA NABAVU NEFINANCIJSKE IMOVINE	2.373.885,81	2.360.033,63	99,42

ZADARSKA ŽUPANIJA

MEDICINSKA ŠKOLA ANTE KUZMANIĆA

IZVJEŠTAJ PO PROGRAMSKOJ KLASIFIKACIJI

Brojčana oznaka i naziv		Rebalans 2025.	Izvršenje I-XII 2025.	Izvršenje / Reb. 2025.
45	RASHODI ZA DODATNA ULAGANJA NA NEFINANCIJSKOJ IMOVINI	2.373.885,81	2.360.033,63	99,42
4511	DODATNA ULAGANJA NA GRAĐ. OBJEKTIMA		2.360.033,63	99,42
19	*Predfinanciranje iz ŽP*	*1.255.595,74*	*396.542,71*	*31,58*
4	RASHODI ZA NABAVU NEFINANCIJSKE IMOVINE	1.255.595,74	396.542,71	31,58
45	RASHODI ZA DODATNA ULAGANJA NA NEFINANCIJSKOJ IMOVINI	1.255.595,74	396.542,71	31,58
4511	DODATNA ULAGANJA NA GRAĐ. OBJEKTIMA		396.542,71	31,58
42	*Višak/manjak prihoda korisnici*	*23.746,09*	*7.982,04*	*33,61*
3	RASHODI POSLOVANJA	23.746,09	7.982,04	33,61
32	MATERIJALNI RASHODI	23.746,09	7.982,04	33,61
3239	OSTALE USLUGE		5.633,75	37,56
3299	OSTALI NESPOMENUTI RASHODI POSLOVANJA		2.348,29	26,85
51	*Državni proračun*	*1.598.368,40*	*1.607.707,69*	*100,58*
4	RASHODI ZA NABAVU NEFINANCIJSKE IMOVINE	1.598.368,40	1.607.707,69	100,58
45	RASHODI ZA DODATNA ULAGANJA NA NEFINANCIJSKOJ IMOVINI	1.598.368,40	1.607.707,69	100,58
4511	DODATNA ULAGANJA NA GRAĐ. OBJEKTIMA		1.607.707,69	100,58
54	*Pomoći iz inozemstva*	*305.000,00*	*161.449,35*	*52,93*
4	RASHODI ZA NABAVU NEFINANCIJSKE IMOVINE	305.000,00	161.449,35	52,93
45	RASHODI ZA DODATNA ULAGANJA NA NEFINANCIJSKOJ IMOVINI	305.000,00	161.449,35	52,93
4511	DODATNA ULAGANJA NA GRAĐ. OBJEKTIMA		161.449,35	52,93
T430299	Projekt Medicinska+ SS Medicinska	31.100,00	28.895,03	92,91
11	*Opći prihodi i primici*	*31.100,00*	*28.895,03*	*92,91*
3	RASHODI POSLOVANJA	31.100,00	28.895,03	92,91
31	RASHODI ZA ZAPOSLENE	31.100,00	28.895,03	92,91
3111	PLAĆE ZA REDOVAN RAD		24.434,61	97,74
3121	OSTALI RASHODI ZA ZAPOSLENE		700,00	43,75
3132	DOPRINOSI ZA OBVEZNO ZDRAVSTVENO OSIGURANJE		3.760,42	83,56
4307	Međunarodni EU projekti	0,00	16.669,03	
T430765	Projekt Erasmus+2025-1-KA121-000340778 Med.šk.	0,00	16.669,03	
54	*Pomoći iz inozemstva*	*0,00*	*16.669,03*	
3	RASHODI POSLOVANJA	0,00	16.669,03	
32	MATERIJALNI RASHODI	0,00	16.669,03	
3211	SLUŽBENA PUTOVANJA		16.285,00	
3292	PREMIJE OSIGURANJA		384,03	

ZADARSKA ŽUPANIJA
SREDNJA ŠKOLA OBROVAC

IZVJEŠTAJ PO PROGRAMSKOJ KLASIFIKACIJI

Brojčana oznaka i naziv	Rebalans 2025.	Izvršenje I-XII 2025.	Izvršenje / Reb. 2025.
030 UPRAVNI ODJEL ZA OBRAZOVANJE, KULTURU I ŠPORT	1.118.559,78	1.076.497,03	96,24
03005 SREDNJOŠKOLSKO OBRAZOVANJE	1.118.559,78	1.076.497,03	96,24
11 Opći prihodi i primici	*862,68*	*9.514,10*	*1.102,85*
12 Višak/manjak prihoda - ZŽ	*0,00*	*4.081,20*	
31 Vlastiti prihodi - korisnici	*4.700,00*	*0,00*	*0,00*
41 Prihodi za posebne namjene	*5.251,55*	*7.054,30*	*134,33*
42 Višak/manjak prihoda korisnici	*8.812,25*	*4.362,85*	*49,51*
45 F.P. i dod. udio u por. na dohodak	*126.521,09*	*121.534,85*	*96,06*
51 Državni proračun	*968.062,21*	*923.179,74*	*95,36*
53 Proračun JLS	*2.750,00*	*1.000,00*	*36,36*
54 Pomoći iz inozemstva	*0,00*	*3.480,00*	
61 Tekuće donacije	*1.600,00*	*2.289,99*	*143,12*
2204 Srednje školstvo-standard	1.091.521,09	1.045.036,35	95,74
A220401 Djelatnost srednjih škola	126.521,09	118.601,85	93,74
45 F.P. i dod. udio u por. na dohodak	*126.521,09*	*118.601,85*	*93,74*
3 RASHODI POSLOVANJA	126.521,09	118.601,85	93,74
32 MATERIJALNI RASHODI	126.521,09	118.601,85	93,74
3211 SLUŽBENA PUTOVANJA		1.615,00	95,00
3212 NAKNADE ZA PRIJEVOZ,ZA RAD NA TERENU I ODVOJENI ŽIVOT		58.268,39	96,31
3213 STRUČNO USAVRŠAVANJE ZAPOSLENIKA		0,00	0,00
3221 UREDSKI MATERIJAL I OSTALI MATERIJALNI RASHODI		2.728,43	90,95
3222 MATERIJAL I SIROVINE		3.593,87	104,14
3223 ENERGIJA		31.755,78	90,73
3224 MATERIJAL I DIJELOVI ZA TEKUĆE I INVEST.ODRŽAVANJE		2.550,57	102,02
3225 SITNI INVENTAR I AUTOGUME		1.000,00	100,00
3227 SLUŽBENA, RADNA I ZAŠTITNA ODJEĆA I OBUĆA		77,48	25,83
3231 USLUGE TELEFONA, INTERNETA, POŠTE I PRIJEVOZA		1.806,02	100,33
3232 USLUGE TEKUĆEG I INVESTICIJSKOG ODRŽAVANJA		2.011,63	100,58
3234 KOMUNALNE USLUGE		3.891,65	97,29
3235 ZAKUPNINE I NAJAMNINE		1.692,34	67,69
3236 ZDRAVSTVENE I VETERINARSKE USLUGE		1.821,04	94,85
3237 INTELEKTUALNE I OSOBNE USLUGE		1.087,50	72,50
3238 RAČUNALNE USLUGE		2.931,64	108,58
3239 OSTALE USLUGE		263,63	75,32
3292 PREMIJE OSIGURANJA		31,74	31,74
3293 REPREZENTACIJA		200,00	100,00
3294 ČLANARINE		140,00	93,33
3299 OSTALI NESPOMENUTI RASHODI POSLOVANJA		1.135,14	94,60
T220404 Hitne intervencije u srednjim školama	0,00	5.801,70	
12 Višak/manjak prihoda - ZŽ	*0,00*	*2.868,70*	
3 RASHODI POSLOVANJA	0,00	2.868,70	
32 MATERIJALNI RASHODI	0,00	2.868,70	
3232 USLUGE TEKUĆEG I INVESTICIJSKOG ODRŽAVANJA		2.868,70	
45 F.P. i dod. udio u por. na dohodak	*0,00*	*2.933,00*	
4 RASHODI ZA NABAVU NEFINANCIJSKE IMOVINE	0,00	2.933,00	
42 RASHODI ZA NABAVU PROIZVEDENE DUGOTRAJNE IMOVINE	0,00	2.933,00	
4221 UREDSKA OPREMA I NAMJEŠTAJ		2.933,00	
A220407 Administracija i upravljanje	965.000,00	920.632,80	95,40
51 Državni proračun	*965.000,00*	*920.632,80*	*95,40*
3 RASHODI POSLOVANJA	965.000,00	920.632,80	95,40
31 RASHODI ZA ZAPOSLENE	964.000,00	920.632,80	95,50
3111 PLAĆE ZA REDOVAN RAD		764.530,14	95,57
3121 OSTALI RASHODI ZA ZAPOSLENE		30.033,81	93,86
3132 DOPRINOSI ZA OBVEZNO ZDRAVSTVENO OSIGURANJE		126.068,85	95,51
32 MATERIJALNI RASHODI	1.000,00	0,00	0,00

ZADARSKA ŽUPANIJA
SREDNJA ŠKOLA OBROVAC

IZVJEŠTAJ PO PROGRAMSKOJ KLASIFIKACIJI

Brojčana oznaka i naziv		Rebalans 2025.	Izvršenje I-XII 2025.	Izvršenje / Reb. 2025.
3295	PRISTOJBE I NAKNADE		0,00	0,00
2205	Srednje školstvo - iznad standarda	27.038,69	23.346,54	86,34
A220501	Javne potrebe u prosvjeti- korisnici u SŠ	0,00	1.650,00	
11	*Opći prihodi i primici*	*0,00*	*1.650,00*	
3	RASHODI POSLOVANJA	0,00	1.650,00	
32	MATERIJALNI RASHODI	0,00	1.650,00	
3221	UREDSKI MATERIJAL I OSTALI MATERIJALNI RASHODI		400,00	
3299	OSTALI NESPOMENUTI RASHODI POSLOVANJA		1.250,00	
A220512	Podizanje kvalitete i standarda u školstvu	26.176,01	17.034,08	65,08
31	*Vlastiti prihodi - korisnici*	*4.700,00*	*0,00*	*0,00*
3	RASHODI POSLOVANJA	4.700,00	0,00	0,00
32	MATERIJALNI RASHODI	4.700,00	0,00	0,00
3211	SLUŽBENA PUTOVANJA		0,00	0,00
3235	ZAKUPNINE I NAJAMNINE		0,00	0,00
3299	OSTALI NESPOMENUTI RASHODI POSLOVANJA		0,00	0,00
41	*Prihodi za posebne namjene*	*5.251,55*	*7.054,30*	*134,33*
3	RASHODI POSLOVANJA	5.251,55	7.054,30	134,33
32	MATERIJALNI RASHODI	5.251,55	7.054,30	134,33
3232	USLUGE TEKUĆEG I INVESTICIJSKOG ODRŽAVANJA		4.130,80	127,04
3235	ZAKUPNINE I NAJAMNINE		2.923,50	
3299	OSTALI NESPOMENUTI RASHODI POSLOVANJA		0,00	0,00
42	*Višak/manjak prihoda korisnici*	*8.812,25*	*4.362,85*	*49,51*
3	RASHODI POSLOVANJA	8.812,25	4.362,85	49,51
32	MATERIJALNI RASHODI	8.812,25	4.362,85	49,51
3211	SLUŽBENA PUTOVANJA		120,00	24,00
3222	MATERIJAL I SIROVINE		2.104,00	100,00
3224	MATERIJAL I DIJELOVI ZA TEKUĆE I INVEST.ODRŽAVANJE		1.617,94	80,90
3225	SITNI INVENTAR I AUTOGUME		147,53	21,08
3235	ZAKUPNINE I NAJAMNINE		0,00	0,00
3237	INTELEKTUALNE I OSOBNE USLUGE		0,00	0,00
3299	OSTALI NESPOMENUTI RASHODI POSLOVANJA		373,38	24,76
51	*Državni proračun*	*3.062,21*	*2.326,94*	*75,99*
3	RASHODI POSLOVANJA	2.562,21	1.950,53	76,13
31	RASHODI ZA ZAPOSLENE	344,02	344,02	100,00
3121	OSTALI RASHODI ZA ZAPOSLENE		344,02	100,00
32	MATERIJALNI RASHODI	2.218,19	988,75	44,57
3222	MATERIJAL I SIROVINE		988,75	100,00
3237	INTELEKTUALNE I OSOBNE USLUGE		0,00	0,00
37	NAKNADE GRAĐANIMA I KUĆANSTVIMA NA TEMELJU OSIGURANJA I DRUGE NAKNADE	0,00	617,76	
3721	NAKNADE GRAĐANIMA I KUĆANSTVIMA U NOVCU		617,76	
4	RASHODI ZA NABAVU NEFINANCIJSKE IMOVINE	500,00	376,41	75,28
42	RASHODI ZA NABAVU PROIZVEDENE DUGOTRAJNE IMOVINE	500,00	376,41	75,28
4241	KNJIGE		376,41	75,28
53	*Proračun JLS*	*2.750,00*	*1.000,00*	*36,36*
3	RASHODI POSLOVANJA	2.750,00	1.000,00	36,36
32	MATERIJALNI RASHODI	2.750,00	1.000,00	36,36
3235	ZAKUPNINE I NAJAMNINE		0,00	0,00
3299	OSTALI NESPOMENUTI RASHODI POSLOVANJA		1.000,00	57,14
61	*Tekuće donacije*	*1.600,00*	*2.289,99*	*143,12*
3	RASHODI POSLOVANJA	1.600,00	2.289,99	143,12
32	MATERIJALNI RASHODI	1.600,00	2.289,99	143,12
3211	SLUŽBENA PUTOVANJA		1.590,00	265,00
3299	OSTALI NESPOMENUTI RASHODI POSLOVANJA		699,99	70,00
A220534	Projekt e-škole	862,68	729,96	84,62
11	*Opći prihodi i primici*	*862,68*	*729,96*	*84,62*
3	RASHODI POSLOVANJA	862,68	729,96	84,62

ZADARSKA ŽUPANIJA
SREDNJA ŠKOLA OBROVAC

IZVJEŠTAJ PO PROGRAMSKOJ KLASIFIKACIJI

Brojčana oznaka i naziv		Rebalans 2025.	Izvršenje I-XII 2025.	Izvršenje / Reb. 2025.
32	MATERIJALNI RASHODI	862,68	729,96	84,62
3237	INTELEKTUALNE I OSOBNE USLUGE		729,96	84,62
T220535	Projektna dokumentacija - javne potrebe u SŠ	0,00	3.712,50	
11	*Opći prihodi i primici*	*0,00*	*2.500,00*	
4	RASHODI ZA NABAVU NEFINANCIJSKE IMOVINE	0,00	2.500,00	
42	RASHODI ZA NABAVU PROIZVEDENE DUGOTRAJNE IMOVINE	0,00	2.500,00	
4264	OSTALA NEMATERIJALNA PROIZVEDENA IMOVINA		2.500,00	
12	*Višak/manjak prihoda - ZŽ*	*0,00*	*1.212,50*	
4	RASHODI ZA NABAVU NEFINANCIJSKE IMOVINE	0,00	1.212,50	
42	RASHODI ZA NABAVU PROIZVEDENE DUGOTRAJNE IMOVINE	0,00	1.212,50	
4264	OSTALA NEMATERIJALNA PROIZVEDENA IMOVINA		1.212,50	
A220537	Zalihe menstrualnih higijenskih potrepština	0,00	220,00	
51	*Državni proračun*	*0,00*	*220,00*	
3	RASHODI POSLOVANJA	0,00	220,00	
38	RASHODI ZA DONACIJE, KAZNE, NAKNADE ŠTETA I KAP. POMOĆI	0,00	220,00	
3812	TEKUĆE DONACIJE U NARAVI		220,00	
4301	Razvojni projekti EU	0,00	4.634,14	
T430167	Projekt Pomoćnici u nastavi	0,00	4.634,14	
11	*Opći prihodi i primici*	*0,00*	*4.634,14*	
3	RASHODI POSLOVANJA	0,00	4.634,14	
31	RASHODI ZA ZAPOSLENE	0,00	4.459,05	
3111	PLAĆE ZA REDOVAN RAD		3.570,00	
3121	OSTALI RASHODI ZA ZAPOSLENE		300,00	
3132	DOPRINOSI ZA OBVEZNO ZDRAVSTVENO OSIGURANJE		589,05	
32	MATERIJALNI RASHODI	0,00	175,09	
3212	NAKNADE ZA PRIJEVOZ,ZA RAD NA TERENU I ODVOJENI ŽIVOT		175,09	
4307	Međunarodni EU projekti	0,00	3.480,00	
T430774	Projekt Erasmus KA210-SCH-000350697 SŠ Obrovac	0,00	3.480,00	
54	*Pomoći iz inozemstva*	*0,00*	*3.480,00*	
3	RASHODI POSLOVANJA	0,00	3.480,00	
32	MATERIJALNI RASHODI	0,00	3.480,00	
3211	SLUŽBENA PUTOVANJA		3.480,00	

ZADARSKA ŽUPANIJA

SREDNJA ŠKOLA BARTULA KAŠIĆA PAG

IZVJEŠTAJ PO PROGRAMSKOJ KLASIFIKACIJI

Brojčana oznaka i naziv		Rebalans 2025.	Izvršenje I-XII 2025.	Izvršenje / Reb. 2025.
030	UPRAVNI ODJEL ZA OBRAZOVANJE, KULTURU I ŠPORT	896.714,95	766.029,40	85,43
03005	SREDNJOŠKOLSKO OBRAZOVANJE	896.714,95	766.029,40	85,43
11	*Opći prihodi i primici*	*1.950,00*	*3.563,10*	*182,72*
31	*Vlastiti prihodi - korisnici*	*800,00*	*0,00*	*0,00*
41	*Prihodi za posebne namjene*	*3.364,00*	*1.500,00*	*44,59*
42	*Višak/manjak prihoda korisnici*	*21.291,41*	*13.777,74*	*64,71*
45	*F.P. i dod. udio u por. na dohodak*	*60.703,85*	*74.149,16*	*122,15*
51	*Državni proračun*	*763.012,88*	*624.902,80*	*81,90*
53	*Proračun JLS*	*31.298,81*	*29.835,35*	*95,32*
61	*Tekuće donacije*	*14.294,00*	*18.301,25*	*128,03*
2204	Srednje školstvo-standard	823.471,73	698.447,85	84,82
A220401	Djelatnost srednjih škola	60.703,85	54.356,53	89,54
45	*F.P. i dod. udio u por. na dohodak*	*60.703,85*	*54.356,53*	*89,54*
3	RASHODI POSLOVANJA	60.703,85	54.356,53	89,54
32	MATERIJALNI RASHODI	60.703,85	54.356,53	89,54
3211	SLUŽBENA PUTOVANJA		1.850,20	123,35
3212	NAKNADE ZA PRIJEVOZ,ZA RAD NA TERENU I ODVOJENI ŽIVOT		14.861,75	92,89
3213	STRUČNO USAVRŠAVANJE ZAPOSLENIKA		651,25	81,41
3214	OSTALE NAKNADE TROŠKOVA ZAPOSLENIMA		4.869,00	131,59
3221	UREDSKI MATERIJAL I OSTALI MATERIJALNI RASHODI		4.591,41	111,99
3222	MATERIJAL I SIROVINE		3.427,45	97,93
3223	ENERGIJA		5.179,24	39,99
3224	MATERIJAL I DIJELOVI ZA TEKUĆE I INVEST.ODRŽAVANJE		47,86	39,23
3225	SITNI INVENTAR I AUTOGUME		969,40	2.809,86
3231	USLUGE TELEFONA, INTERNETA, POŠTE I PRIJEVOZA		1.094,11	84,16
3232	USLUGE TEKUĆEG I INVESTICIJSKOG ODRŽAVANJA		4.198,08	82,32
3234	KOMUNALNE USLUGE		2.150,17	82,70
3235	ZAKUPNINE I NAJAMNINE		1.920,00	187,32
3236	ZDRAVSTVENE I VETERINARSKE USLUGE		2.516,06	97,90
3237	INTELEKTUALNE I OSOBNE USLUGE		900,00	1.800,00
3238	RAČUNALNE USLUGE		3.739,44	100,39
3239	OSTALE USLUGE		40,00	34,78
3292	PREMIJE OSIGURANJA		267,51	82,82
3293	REPREZENTACIJA		699,50	99,93
3294	ČLANARINE		190,00	100,00
3295	PRISTOJBE I NAKNADE		0,00	0,00
3299	OSTALI NESPOMENUTI RASHODI POSLOVANJA		194,10	84,61
K220402	Opremanje poslovnih prostorija	0,00	17.500,00	
45	*F.P. i dod. udio u por. na dohodak*	*0,00*	*17.500,00*	
4	RASHODI ZA NABAVU NEFINANCIJSKE IMOVINE	0,00	17.500,00	
42	RASHODI ZA NABAVU PROIZVEDENE DUGOTRAJNE IMOVINE	0,00	17.500,00	
4264	OSTALA NEMATERIJALNA PROIZVEDENA IMOVINA		17.500,00	
T220404	Hitne intervencije u srednjim školama	0,00	2.292,63	
45	*F.P. i dod. udio u por. na dohodak*	*0,00*	*2.292,63*	
3	RASHODI POSLOVANJA	0,00	2.292,63	
32	MATERIJALNI RASHODI	0,00	2.292,63	
3232	USLUGE TEKUĆEG I INVESTICIJSKOG ODRŽAVANJA		2.292,63	
A220407	Administracija i upravljanje	762.767,88	624.298,69	81,85
51	*Državni proračun*	*762.767,88*	*624.298,69*	*81,85*
3	RASHODI POSLOVANJA	762.767,88	624.298,69	81,85
31	RASHODI ZA ZAPOSLENE	760.465,88	621.996,69	81,79
3111	PLAĆE ZA REDOVAN RAD		516.058,12	83,28
3121	OSTALI RASHODI ZA ZAPOSLENE		20.789,10	53,95
3132	DOPRINOSI ZA OBVEZNO ZDRAVSTVENO OSIGURANJE		85.149,47	83,28
32	MATERIJALNI RASHODI	2.302,00	2.302,00	100,00

ZADARSKA ŽUPANIJA

SREDNJA ŠKOLA BARTULA KAŠIĆA PAG

IZVJEŠTAJ PO PROGRAMSKOJ KLASIFIKACIJI

Brojčana oznaka i naziv		Rebalans 2025.	Izvršenje I-XII 2025.	Izvršenje / Reb. 2025.
3295	PRISTOJBE I NAKNADE		2.302,00	100,00
2205	Srednje školstvo - iznad standarda	73.158,26	67.581,55	92,38
A220501	Javne potrebe u prosvjeti- korisnici u SŠ	1.950,00	1.934,81	99,22
11	*Opći prihodi i primici*	*1.950,00*	*1.934,81*	*99,22*
3	RASHODI POSLOVANJA	1.950,00	1.934,81	99,22
32	MATERIJALNI RASHODI	1.950,00	1.934,81	99,22
3239	OSTALE USLUGE		549,70	99,95
3299	OSTALI NESPOMENUTI RASHODI POSLOVANJA		1.385,11	98,94
A220509	Obrazovanje odraslih	5.907,00	5.589,81	94,63
53	*Proračun JLS*	*5.907,00*	*5.589,81*	*94,63*
3	RASHODI POSLOVANJA	5.907,00	5.589,81	94,63
32	MATERIJALNI RASHODI	5.907,00	5.589,81	94,63
3221	UREDSKI MATERIJAL I OSTALI MATERIJALNI RASHODI		0,00	0,00
3237	INTELEKTUALNE I OSOBNE USLUGE		5.589,81	97,93
A220512	Podizanje kvalitete i standarda u školstvu	45.995,29	42.508,42	92,42
31	*Vlastiti prihodi - korisnici*	*800,00*	*0,00*	*0,00*
3	RASHODI POSLOVANJA	800,00	0,00	0,00
32	MATERIJALNI RASHODI	800,00	0,00	0,00
3221	UREDSKI MATERIJAL I OSTALI MATERIJALNI RASHODI		0,00	0,00
3222	MATERIJAL I SIROVINE		0,00	0,00
3239	OSTALE USLUGE		0,00	0,00
41	*Prihodi za posebne namjene*	*3.364,00*	*1.500,00*	*44,59*
3	RASHODI POSLOVANJA	3.364,00	1.500,00	44,59
32	MATERIJALNI RASHODI	3.364,00	1.500,00	44,59
3211	SLUŽBENA PUTOVANJA		0,00	0,00
3235	ZAKUPNINE I NAJAMNINE		1.200,00	56,50
3299	OSTALI NESPOMENUTI RASHODI POSLOVANJA		300,00	
42	*Višak/manjak prihoda korisnici*	*6.900,48*	*743,77*	*10,78*
3	RASHODI POSLOVANJA	6.900,48	743,77	10,78
32	MATERIJALNI RASHODI	6.900,48	743,77	10,78
3211	SLUŽBENA PUTOVANJA		0,00	0,00
3214	OSTALE NAKNADE TROŠKOVA ZAPOSLENIMA		48,00	6,49
3221	UREDSKI MATERIJAL I OSTALI MATERIJALNI RASHODI		373,74	38,03
3222	MATERIJAL I SIROVINE		0,00	0,00
3239	OSTALE USLUGE		0,00	0,00
3294	ČLANARINE		25,00	100,00
3299	OSTALI NESPOMENUTI RASHODI POSLOVANJA		297,03	8,12
51	*Državni proračun*	*245,00*	*374,11*	*152,70*
3	RASHODI POSLOVANJA	245,00	0,00	0,00
32	MATERIJALNI RASHODI	245,00	0,00	0,00
3299	OSTALI NESPOMENUTI RASHODI POSLOVANJA		0,00	0,00
4	RASHODI ZA NABAVU NEFINANCIJSKE IMOVINE	0,00	374,11	
42	RASHODI ZA NABAVU PROIZVEDENE DUGOTRAJNE IMOVINE	0,00	374,11	
4241	KNJIGE		374,11	
53	*Proračun JLS*	*25.391,81*	*24.245,54*	*95,49*
3	RASHODI POSLOVANJA	8.391,81	7.258,04	86,49
32	MATERIJALNI RASHODI	8.391,81	7.258,04	86,49
3222	MATERIJAL I SIROVINE		1.670,96	82,95
3237	INTELEKTUALNE I OSOBNE USLUGE		2.470,54	224,32
3239	OSTALE USLUGE		0,00	0,00
3293	REPREZENTACIJA		106,54	
3299	OSTALI NESPOMENUTI RASHODI POSLOVANJA		3.010,00	60,08
4	RASHODI ZA NABAVU NEFINANCIJSKE IMOVINE	17.000,00	16.987,50	99,93
42	RASHODI ZA NABAVU PROIZVEDENE DUGOTRAJNE IMOVINE	17.000,00	16.987,50	99,93
4221	UREDSKA OPREMA I NAMJEŠTAJ		16.987,50	99,93
61	*Tekuće donacije*	*9.294,00*	*15.645,00*	*168,33*

ZADARSKA ŽUPANIJA

SREDNJA ŠKOLA BARTULA KAŠIĆA PAG

IZVJEŠTAJ PO PROGRAMSKOJ KLASIFIKACIJI

Brojčana oznaka i naziv		Rebalans 2025.	Izvršenje I-XII 2025.	Izvršenje / Reb. 2025.
3	RASHODI POSLOVANJA	9.294,00	9.345,00	100,55
32	MATERIJALNI RASHODI	9.294,00	9.345,00	100,55
3211	SLUŽBENA PUTOVANJA		1.620,00	76,27
3237	INTELEKTUALNE I OSOBNE USLUGE		3.165,56	133,82
3239	OSTALE USLUGE		998,60	99,86
3299	OSTALI NESPOMENUTI RASHODI POSLOVANJA		3.560,84	93,60
4	RASHODI ZA NABAVU NEFINANCIJSKE IMOVINE	0,00	6.300,00	
42	RASHODI ZA NABAVU PROIZVEDENE DUGOTRAJNE IMOVINE	0,00	6.300,00	
4221	UREDSKA OPREMA I NAMJEŠTAJ		6.300,00	
A220513	Financiranje deficitarnih zanimanja	0,00	1.628,29	
11	*Opći prihodi i primici*	*0,00*	*1.628,29*	
3	RASHODI POSLOVANJA	0,00	1.628,29	
37	NAKNADE GRAĐANIMA I KUĆANSTVIMA NA TEMELJU OSIGURANJA I DRUGE NAKNADE	0,00	1.628,29	
3721	NAKNADE GRAĐANIMA I KUĆANSTVIMA U NOVCU		1.628,29	
A220537	Zalihe menstrualnih higijenskih potrepština	0,00	230,00	
51	*Državni proračun*	*0,00*	*230,00*	
3	RASHODI POSLOVANJA	0,00	230,00	
38	RASHODI ZA DONACIJE, KAZNE, NAKNADE ŠTETA I KAP. POMOĆI	0,00	230,00	
3812	TEKUĆE DONACIJE U NARAVI		230,00	
A220541	Program potencijali zajednice	6.805,97	4.462,22	65,56
42	*Višak/manjak prihoda korisnici*	*1.805,97*	*1.805,97*	*100,00*
4	RASHODI ZA NABAVU NEFINANCIJSKE IMOVINE	1.805,97	1.805,97	100,00
42	RASHODI ZA NABAVU PROIZVEDENE DUGOTRAJNE IMOVINE	1.805,97	1.805,97	100,00
4221	UREDSKA OPREMA I NAMJEŠTAJ		1.805,97	100,00
61	*Tekuće donacije*	*5.000,00*	*2.656,25*	*53,13*
3	RASHODI POSLOVANJA	5.000,00	2.656,25	53,13
32	MATERIJALNI RASHODI	5.000,00	2.656,25	53,13
3211	SLUŽBENA PUTOVANJA		1.008,94	40,36
3214	OSTALE NAKNADE TROŠKOVA ZAPOSLENIMA		157,30	131,08
3235	ZAKUPNINE I NAJAMNINE		990,00	71,74
3237	INTELEKTUALNE I OSOBNE USLUGE		500,01	100,00
3239	OSTALE USLUGE		0,00	0,00
3293	REPREZENTACIJA		0,00	0,00
T220542	Pag na meniju II.faza	1.500,00	1.500,00	100,00
42	*Višak/manjak prihoda korisnici*	*1.500,00*	*1.500,00*	*100,00*
3	RASHODI POSLOVANJA	1.500,00	1.500,00	100,00
32	MATERIJALNI RASHODI	1.500,00	1.500,00	100,00
3211	SLUŽBENA PUTOVANJA		500,00	100,00
3235	ZAKUPNINE I NAJAMNINE		1.000,00	100,00
T220543	Na kraju posoli s malo cukra	11.000,00	9.728,00	88,44
42	*Višak/manjak prihoda korisnici*	*11.000,00*	*9.728,00*	*88,44*
3	RASHODI POSLOVANJA	7.900,00	6.724,94	85,13
32	MATERIJALNI RASHODI	7.900,00	6.724,94	85,13
3214	OSTALE NAKNADE TROŠKOVA ZAPOSLENIMA		53,30	4,85
3222	MATERIJAL I SIROVINE		2.220,85	96,56
3237	INTELEKTUALNE I OSOBNE USLUGE		1.099,99	100,00
3239	OSTALE USLUGE		3.350,80	100,00
3295	PRISTOJBE I NAKNADE		0,00	0,00
4	RASHODI ZA NABAVU NEFINANCIJSKE IMOVINE	3.100,00	3.003,06	96,87
42	RASHODI ZA NABAVU PROIZVEDENE DUGOTRAJNE IMOVINE	3.100,00	3.003,06	96,87
4221	UREDSKA OPREMA I NAMJEŠTAJ		2.104,76	95,67
4227	UREĐAJI, STROJEVI I OPREMA ZA OSTALE NAMJENE		898,30	99,81
4302	Projekti EU	84,96	0,00	0,00
T430252	Projekt Potpore za pripravništvo	84,96	0,00	0,00
42	*Višak/manjak prihoda korisnici*	*84,96*	*0,00*	*0,00*
3	RASHODI POSLOVANJA	84,96	0,00	0,00

ZADARSKA ŽUPANIJA

SREDNJA ŠKOLA BARTULA KAŠIĆA PAG

IZVJEŠTAJ PO PROGRAMSKOJ KLASIFIKACIJI

Brojčana oznaka i naziv		Rebalans 2025.	Izvršenje I-XII 2025.	Izvršenje / Reb. 2025.
32	MATERIJALNI RASHODI	84,96	0,00	0,00
3212	NAKNADE ZA PRIJEVOZ,ZA RAD NA TERENU I ODVOJENI ŽIVOT		0,00	0,00

ZADARSKA ŽUPANIJA
POMORSKA ŠKOLA ZADAR

IZVJEŠTAJ PO PROGRAMSKOJ KLASIFIKACIJI

Brojčana oznaka i naziv		Rebalans 2025.	Izvršenje I-XII 2025.	Izvršenje / Reb. 2025.
030	UPRAVNI ODJEL ZA OBRAZOVANJE, KULTURU I ŠPORT	8.424.028,62	7.825.979,97	92,90
03005	SREDNJOŠKOLSKO OBRAZOVANJE	8.424.028,62	7.825.979,97	92,90
11	*Opći prihodi i primici*	*751,92*	*1.113,40*	*148,07*
31	*Vlastiti prihodi - korisnici*	*5.862.374,89*	*6.054.729,62*	*103,28*
41	*Prihodi za posebne namjene*	*10.000,00*	*8.585,00*	*85,85*
42	*Višak/manjak prihoda korisnici*	*908.720,21*	*247.129,59*	*27,20*
45	*F.P. i dod. udio u por. na dohodak*	*125.375,50*	*117.534,97*	*93,75*
51	*Državni proračun*	*1.434.722,70*	*1.396.887,39*	*97,36*
54	*Pomoći iz inozemstva*	*82.083,40*	*0,00*	*0,00*
2204	Srednje školstvo-standard	1.558.792,32	1.416.629,98	90,88
A220401	Djelatnost srednjih škola	125.375,50	117.534,97	93,75
45	*F.P. i dod. udio u por. na dohodak*	*125.375,50*	*117.534,97*	*93,75*
3	RASHODI POSLOVANJA	125.375,50	117.534,97	93,75
32	MATERIJALNI RASHODI	124.982,24	117.435,67	93,96
3211	SLUŽBENA PUTOVANJA		6.738,98	109,77
3212	NAKNADE ZA PRIJEVOZ,ZA RAD NA TERENU I ODVOJENI ŽIVOT		25.303,24	95,85
3213	STRUČNO USAVRŠAVANJE ZAPOSLENIKA		700,00	53,85
3221	UREDSKI MATERIJAL I OSTALI MATERIJALNI RASHODI		10.220,55	146,01
3222	MATERIJAL I SIROVINE		1.884,21	37,68
3223	ENERGIJA		19.056,99	76,23
3224	MATERIJAL I DIJELOVI ZA TEKUĆE I INVEST.ODRŽAVANJE		2.000,00	100,00
3225	SITNI INVENTAR I AUTOGUME		472,79	84,16
3227	SLUŽBENA, RADNA I ZAŠTITNA ODJEĆA I OBUĆA		484,23	96,85
3231	USLUGE TELEFONA, INTERNETA, POŠTE I PRIJEVOZA		4.219,56	94,96
3232	USLUGE TEKUĆEG I INVESTICIJSKOG ODRŽAVANJA		2.224,14	111,21
3233	USLUGE PROMIDŽBE I INFORMIRANJA		248,85	72,81
3234	KOMUNALNE USLUGE		7.100,00	100,00
3235	ZAKUPNINE I NAJAMNINE		17.400,00	72,50
3237	INTELEKTUALNE I OSOBNE USLUGE		1.713,52	100,00
3238	RAČUNALNE USLUGE		5.472,27	405,35
3239	OSTALE USLUGE		4.085,29	180,59
3292	PREMIJE OSIGURANJA		312,31	28,47
3293	REPREZENTACIJA		4.877,65	118,42
3294	ČLANARINE		368,00	91,59
3299	OSTALI NESPOMENUTI RASHODI POSLOVANJA		2.553,09	113,34
34	FINANCIJSKI RASHODI	393,26	99,30	25,25
3431	BANKARSKE USLUGE I USLUGE PLATNOG PROMETA		99,30	25,25
A220407	Administracija i upravljanje	1.433.416,82	1.299.095,01	90,63
51	*Državni proračun*	*1.433.416,82*	*1.299.095,01*	*90,63*
3	RASHODI POSLOVANJA	1.433.416,82	1.299.095,01	90,63
31	RASHODI ZA ZAPOSLENE	1.427.784,82	1.294.578,83	90,67
3111	PLAĆE ZA REDOVAN RAD		1.060.181,18	89,54
3121	OSTALI RASHODI ZA ZAPOSLENE		59.467,72	122,94
3132	DOPRINOSI ZA OBVEZNO ZDRAVSTVENO OSIGURANJE		174.929,93	89,54
32	MATERIJALNI RASHODI	5.632,00	4.516,18	80,19
3237	INTELEKTUALNE I OSOBNE USLUGE		882,18	55,14
3295	PRISTOJBE I NAKNADE		3.634,00	90,13
2205	Srednje školstvo - iznad standarda	6.743.707,30	6.339.258,70	94,00
A220501	Javne potrebe u prosvjeti- korisnici u SŠ	0,00	400,00	
11	*Opći prihodi i primici*	*0,00*	*400,00*	
3	RASHODI POSLOVANJA	0,00	400,00	
32	MATERIJALNI RASHODI	0,00	400,00	
3211	SLUŽBENA PUTOVANJA		60,00	
3239	OSTALE USLUGE		340,00	
A220510	Posredovanje pri zapošljavanju učenika	6.671.057,57	6.225.185,45	93,32

ZADARSKA ŽUPANIJA
POMORSKA ŠKOLA ZADAR

IZVJEŠTAJ PO PROGRAMSKOJ KLASIFIKACIJI

Brojčana oznaka i naziv		Rebalans 2025.	Izvršenje I-XII 2025.	Izvršenje / Reb. 2025.
31	*Vlastiti prihodi - korisnici*	*5.832.874,76*	*6.042.968,84*	*103,60*
3	RASHODI POSLOVANJA	5.824.387,56	6.042.968,84	103,75
31	RASHODI ZA ZAPOSLENE	67.164,79	56.354,81	83,91
3113	PLAĆE ZA PREKOVREMENI RAD		33.849,62	83,59
3121	OSTALI RASHODI ZA ZAPOSLENE		16.920,00	84,66
3132	DOPRINOSI ZA OBVEZNO ZDRAVSTVENO OSIGURANJE		5.585,19	83,59
32	MATERIJALNI RASHODI	5.757.222,77	5.985.238,03	103,96
3211	SLUŽBENA PUTOVANJA		3.018,53	68,65
3221	UREDSKI MATERIJAL I OSTALI MATERIJALNI RASHODI		2.837,05	71,25
3224	MATERIJAL I DIJELOVI ZA TEKUĆE I INVEST.ODRŽAVANJE		1.028,87	34,40
3232	USLUGE TEKUĆEG I INVESTICIJSKOG ODRŽAVANJA		45.976,71	19,12
3237	INTELEKTUALNE I OSOBNE USLUGE		5.930.065,63	107,82
3292	PREMIJE OSIGURANJA		1.800,00	67,81
3299	OSTALI NESPOMENUTI RASHODI POSLOVANJA		511,24	18,70
38	RASHODI ZA DONACIJE, KAZNE, NAKNADE ŠTETA I KAP. POMOĆI	0,00	1.376,00	
3811	TEKUĆE DONACIJE U NOVCU		1.376,00	
4	RASHODI ZA NABAVU NEFINANCIJSKE IMOVINE	8.487,20	0,00	0,00
42	RASHODI ZA NABAVU PROIZVEDENE DUGOTRAJNE IMOVINE	8.487,20	0,00	0,00
4221	UREDSKA OPREMA I NAMJEŠTAJ		0,00	0,00
42	*Višak/manjak prihoda korisnici*	*838.182,81*	*182.216,61*	*21,74*
3	RASHODI POSLOVANJA	810.344,12	156.115,71	19,27
31	RASHODI ZA ZAPOSLENE	71.586,04	58.903,19	82,28
3113	PLAĆE ZA PREKOVREMENI RAD		24.328,33	69,20
3121	OSTALI RASHODI ZA ZAPOSLENE		30.560,65	99,77
3132	DOPRINOSI ZA OBVEZNO ZDRAVSTVENO OSIGURANJE		4.014,21	69,20
32	MATERIJALNI RASHODI	718.758,08	77.212,52	10,74
3211	SLUŽBENA PUTOVANJA		6.418,97	82,67
3221	UREDSKI MATERIJAL I OSTALI MATERIJALNI RASHODI		5.496,76	51,59
3223	ENERGIJA		0,00	0,00
3224	MATERIJAL I DIJELOVI ZA TEKUĆE I INVEST.ODRŽAVANJE		1.052,50	10,63
3231	USLUGE TELEFONA, INTERNETA, POŠTE I PRIJEVOZA		0,00	0,00
3232	USLUGE TEKUĆEG I INVESTICIJSKOG ODRŽAVANJA		39.899,85	6,30
3235	ZAKUPNINE I NAJAMNINE		11.791,50	75,41
3237	INTELEKTUALNE I OSOBNE USLUGE		150,00	2,46
3238	RAČUNALNE USLUGE		7.141,91	84,52
3239	OSTALE USLUGE		625,00	7,50
3292	PREMIJE OSIGURANJA		1.128,32	89,34
3293	REPREZENTACIJA		1.687,77	20,26
3299	OSTALI NESPOMENUTI RASHODI POSLOVANJA		1.819,94	39,12
38	RASHODI ZA DONACIJE, KAZNE, NAKNADE ŠTETA I KAP. POMOĆI	20.000,00	20.000,00	100,00
3821	KAPITALNE DONACIJE NEPROFITNIM ORGANIZACIJAMA		20.000,00	100,00
4	RASHODI ZA NABAVU NEFINANCIJSKE IMOVINE	27.838,69	26.100,90	93,76
42	RASHODI ZA NABAVU PROIZVEDENE DUGOTRAJNE IMOVINE	27.838,69	26.100,90	93,76
4221	UREDSKA OPREMA I NAMJEŠTAJ		26.095,71	96,03
4241	KNJIGE		5,19	0,78
A220512	Podizanje kvalitete i standarda u školstvu	71.852,81	112.914,90	157,15
31	*Vlastiti prihodi - korisnici*	*29.500,13*	*11.760,78*	*39,87*
3	RASHODI POSLOVANJA	21.280,13	9.156,98	43,03
31	RASHODI ZA ZAPOSLENE	8.294,80	5.656,56	68,19
3113	PLAĆE ZA PREKOVREMENI RAD		4.855,44	68,19
3132	DOPRINOSI ZA OBVEZNO ZDRAVSTVENO OSIGURANJE		801,12	68,19
32	MATERIJALNI RASHODI	12.985,33	3.500,42	26,96
3223	ENERGIJA		0,00	0,00
3232	USLUGE TEKUĆEG I INVESTICIJSKOG ODRŽAVANJA		2.537,12	50,74
3239	OSTALE USLUGE		45,00	6,78
3293	REPREZENTACIJA		918,30	17,23

ZADARSKA ŽUPANIJA
POMORSKA ŠKOLA ZADAR

IZVJEŠTAJ PO PROGRAMSKOJ KLASIFIKACIJI

Brojčana oznaka i naziv		Rebalans 2025.	Izvršenje I-XII 2025.	Izvršenje / Reb. 2025.
4	RASHODI ZA NABAVU NEFINANCIJSKE IMOVINE	8.220,00	2.603,80	31,68
42	RASHODI ZA NABAVU PROIZVEDENE DUGOTRAJNE IMOVINE	8.220,00	2.603,80	31,68
4221	UREDSKA OPREMA I NAMJEŠTAJ		2.603,80	31,68
41	*Prihodi za posebne namjene*	*10.000,00*	*8.585,00*	*85,85*
3	RASHODI POSLOVANJA	10.000,00	8.585,00	85,85
32	MATERIJALNI RASHODI	10.000,00	8.585,00	85,85
3239	OSTALE USLUGE		8.585,00	85,85
42	*Višak/manjak prihoda korisnici*	*31.091,80*	*11.405,98*	*36,68*
3	RASHODI POSLOVANJA	23.294,80	11.405,98	48,96
31	RASHODI ZA ZAPOSLENE	8.294,80	8.237,18	99,31
3113	PLAĆE ZA PREKOVREMENI RAD		7.070,59	99,31
3132	DOPRINOSI ZA OBVEZNO ZDRAVSTVENO OSIGURANJE		1.166,59	99,30
32	MATERIJALNI RASHODI	15.000,00	3.168,80	21,13
3213	STRUČNO USAVRŠAVANJE ZAPOSLENIKA		1.276,54	31,91
3221	UREDSKI MATERIJAL I OSTALI MATERIJALNI RASHODI		1.892,26	75,69
3293	REPREZENTACIJA		0,00	0,00
4	RASHODI ZA NABAVU NEFINANCIJSKE IMOVINE	7.797,00	0,00	0,00
42	RASHODI ZA NABAVU PROIZVEDENE DUGOTRAJNE IMOVINE	7.797,00	0,00	0,00
4221	UREDSKA OPREMA I NAMJEŠTAJ		0,00	0,00
51	*Državni proračun*	*1.260,88*	*81.163,14*	*6.437,02*
3	RASHODI POSLOVANJA	577,36	408,53	70,76
32	MATERIJALNI RASHODI	577,36	408,53	70,76
3291	NAK.PREDSTA.I IZVRŠ.TIJELA,POVJER.I SL.		408,53	70,76
4	RASHODI ZA NABAVU NEFINANCIJSKE IMOVINE	683,52	80.754,61	11.814,52
42	RASHODI ZA NABAVU PROIZVEDENE DUGOTRAJNE IMOVINE	683,52	31.298,36	4.579,00
4227	UREĐAJI, STROJEVI I OPREMA ZA OSTALE NAMJENE		30.442,91	
4241	KNJIGE		855,45	125,15
45	RASHODI ZA DODATNA ULAGANJA NA NEFINANCIJSKOJ IMOVINI	0,00	49.456,25	
4521	DODATNA ULAGANJA NA POSTROJENJIMA I OPREMI		49.456,25	
A220534	Projekt e-škole	751,92	713,40	94,88
11	*Opći prihodi i primici*	*751,92*	*713,40*	*94,88*
3	RASHODI POSLOVANJA	751,92	713,40	94,88
32	MATERIJALNI RASHODI	751,92	713,40	94,88
3237	INTELEKTUALNE I OSOBNE USLUGE		713,40	94,88
A220537	Zalihe menstrualnih higijenskih potrepština	45,00	44,95	99,89
51	*Državni proračun*	*45,00*	*44,95*	*99,89*
3	RASHODI POSLOVANJA	45,00	44,95	99,89
38	RASHODI ZA DONACIJE, KAZNE, NAKNADE ŠTETA I KAP. POMOĆI	45,00	44,95	99,89
3812	TEKUĆE DONACIJE U NARAVI		44,95	99,89
4307	Međunarodni EU projekti	121.529,00	70.091,29	57,67
T430755	Projekt Erasmus KA122-VET-000223463 Pomorska	121.529,00	53.507,00	44,03
42	*Višak/manjak prihoda korisnici*	*39.445,60*	*53.507,00*	*135,65*
3	RASHODI POSLOVANJA	39.445,60	53.507,00	135,65
32	MATERIJALNI RASHODI	39.445,60	53.507,00	135,65
3211	SLUŽBENA PUTOVANJA		5.352,00	100,00
3237	INTELEKTUALNE I OSOBNE USLUGE		8.851,00	177,02
3299	OSTALI NESPOMENUTI RASHODI POSLOVANJA		39.304,00	135,10
54	*Pomoći iz inozemstva*	*82.083,40*	*0,00*	*0,00*
3	RASHODI POSLOVANJA	82.083,40	0,00	0,00
32	MATERIJALNI RASHODI	82.083,40	0,00	0,00
3299	OSTALI NESPOMENUTI RASHODI POSLOVANJA		0,00	0,00
T430766	Projekt Erasmus+2025-1-KA122-000343588 Pom.šk.	0,00	12.748,30	
51	*Državni proračun*	*0,00*	*12.748,30*	
3	RASHODI POSLOVANJA	0,00	12.748,30	
32	MATERIJALNI RASHODI	0,00	12.748,30	
3237	INTELEKTUALNE I OSOBNE USLUGE		2.000,00	

ZADARSKA ŽUPANIJA
POMORSKA ŠKOLA ZADAR

IZVJEŠTAJ PO PROGRAMSKOJ KLASIFIKACIJI

Brojčana oznaka i naziv		Rebalans 2025.	Izvršenje I-XII 2025.	Izvršenje / Reb. 2025.
3299	OSTALI NESPOMENUTI RASHODI POSLOVANJA		10.748,30	
T430773	Projekt Erasmus+2025-K210-352055 WAVE Pom.šk.	0,00	3.835,99	
51	*Državni proračun*	*0,00*	*3.835,99*	
3	RASHODI POSLOVANJA	0,00	3.835,99	
32	MATERIJALNI RASHODI	0,00	3.835,99	
3211	SLUŽBENA PUTOVANJA		3.811,55	
3299	OSTALI NESPOMENUTI RASHODI POSLOVANJA		24,44	

ZADARSKA ŽUPANIJA

ŠKOLA PRIMJENJENE UMJETNOSTI I DIZAJNA

IZVJEŠTAJ PO PROGRAMSKOJ KLASIFIKACIJI

Brojčana oznaka i naziv		Rebalans 2025.	Izvršenje I-XII 2025.	Izvršenje / Reb. 2025.
030	UPRAVNI ODJEL ZA OBRAZOVANJE, KULTURU I ŠPORT	2.078.764,18	1.947.782,62	93,70
03005	SREDNJOŠKOLSKO OBRAZOVANJE	2.078.764,18	1.947.782,62	93,70
11	*Opći prihodi i primici*	*0,00*	*15.996,24*	
12	*Višak/manjak prihoda - ZŽ*	*0,00*	*19.018,68*	
31	*Vlastiti prihodi - korisnici*	*2.900,00*	*391,90*	*13,51*
42	*Višak/manjak prihoda korisnici*	*6.395,53*	*2.555,62*	*39,96*
45	*F.P. i dod. udio u por. na dohodak*	*114.732,98*	*109.229,08*	*95,20*
51	*Državni proračun*	*1.939.835,67*	*1.792.201,61*	*92,39*
54	*Pomoći iz inozemstva*	*14.000,00*	*8.389,49*	*59,92*
61	*Tekuće donacije*	*900,00*	*0,00*	*0,00*
2204	Srednje školstvo-standard	2.027.732,98	1.904.523,65	93,92
A220401	Djelatnost srednjih škola	114.732,98	108.123,08	94,24
45	*F.P. i dod. udio u por. na dohodak*	*114.732,98*	*108.123,08*	*94,24*
3	RASHODI POSLOVANJA	114.732,98	108.123,08	94,24
32	MATERIJALNI RASHODI	114.732,98	108.123,08	94,24
3211	SLUŽBENA PUTOVANJA		7.028,91	140,58
3212	NAKNADE ZA PRIJEVOZ,ZA RAD NA TERENU I ODVOJENI ŽIVOT		33.463,85	98,42
3213	STRUČNO USAVRŠAVANJE ZAPOSLENIKA		247,00	16,47
3214	OSTALE NAKNADE TROŠKOVA ZAPOSLENIMA		85,50	28,50
3221	UREDSKI MATERIJAL I OSTALI MATERIJALNI RASHODI		9.650,49	160,84
3222	MATERIJAL I SIROVINE		9.269,25	92,69
3223	ENERGIJA		11.544,08	78,53
3224	MATERIJAL I DIJELOVI ZA TEKUĆE I INVEST.ODRŽAVANJE		935,25	46,76
3225	SITNI INVENTAR I AUTOGUME		2.995,09	199,67
3227	SLUŽBENA, RADNA I ZAŠTITNA ODJEĆA I OBUĆA		991,51	106,27
3231	USLUGE TELEFONA, INTERNETA, POŠTE I PRIJEVOZA		2.432,44	83,88
3232	USLUGE TEKUĆEG I INVESTICIJSKOG ODRŽAVANJA		3.856,92	70,13
3234	KOMUNALNE USLUGE		2.343,18	117,16
3235	ZAKUPNINE I NAJAMNINE		5.040,15	100,80
3236	ZDRAVSTVENE I VETERINARSKE USLUGE		1.630,00	62,69
3237	INTELEKTUALNE I OSOBNE USLUGE		719,58	71,96
3238	RAČUNALNE USLUGE		2.804,00	93,47
3239	OSTALE USLUGE		8.523,14	77,48
3292	PREMIJE OSIGURANJA		1.746,53	87,33
3293	REPREZENTACIJA		1.671,08	59,68
3299	OSTALI NESPOMENUTI RASHODI POSLOVANJA		1.145,13	114,51
T220404	Hitne intervencije u srednjim školama	0,00	9.151,00	
12	*Višak/manjak prihoda - ZŽ*	*0,00*	*8.045,00*	
3	RASHODI POSLOVANJA	0,00	8.045,00	
32	MATERIJALNI RASHODI	0,00	8.045,00	
3232	USLUGE TEKUĆEG I INVESTICIJSKOG ODRŽAVANJA		8.045,00	
45	*F.P. i dod. udio u por. na dohodak*	*0,00*	*1.106,00*	
4	RASHODI ZA NABAVU NEFINANCIJSKE IMOVINE	0,00	1.106,00	
42	RASHODI ZA NABAVU PROIZVEDENE DUGOTRAJNE IMOVINE	0,00	1.106,00	
4221	UREDSKA OPREMA I NAMJEŠTAJ		1.106,00	
A220407	Administracija i upravljanje	1.913.000,00	1.787.249,57	93,43
51	*Državni proračun*	*1.913.000,00*	*1.787.249,57*	*93,43*
3	RASHODI POSLOVANJA	1.913.000,00	1.787.249,57	93,43
31	RASHODI ZA ZAPOSLENE	1.910.000,00	1.785.155,09	93,46
3111	PLAĆE ZA REDOVAN RAD		1.480.686,17	95,53
3121	OSTALI RASHODI ZA ZAPOSLENE		60.110,39	75,14
3132	DOPRINOSI ZA OBVEZNO ZDRAVSTVENO OSIGURANJE		244.358,53	87,27
32	MATERIJALNI RASHODI	3.000,00	2.094,48	69,82
3295	PRISTOJBE I NAKNADE		2.094,48	69,82
2205	Srednje školstvo - iznad standarda	21.031,20	13.261,91	63,06

ZADARSKA ŽUPANIJA
ŠKOLA PRIMJENJENE UMJETNOSTI I DIZAJNA

IZVJEŠTAJ PO PROGRAMSKOJ KLASIFIKACIJI

Brojčana oznaka i naziv		Rebalans 2025.	Izvršenje I-XII 2025.	Izvršenje / Reb. 2025.
A220501	Javne potrebe u prosvjeti- korisnici u SŠ	0,00	973,11	
11	*Opći prihodi i primici*	*0,00*	*973,11*	
3	RASHODI POSLOVANJA	0,00	973,11	
32	MATERIJALNI RASHODI	0,00	973,11	
3221	UREDSKI MATERIJAL I OSTALI MATERIJALNI RASHODI		537,65	
3299	OSTALI NESPOMENUTI RASHODI POSLOVANJA		435,46	
A220512	Podizanje kvalitete i standarda u školstvu	17.651,20	5.875,93	33,29
31	*Vlastiti prihodi - korisnici*	*2.900,00*	*391,90*	*13,51*
3	RASHODI POSLOVANJA	1.700,00	391,90	23,05
32	MATERIJALNI RASHODI	1.700,00	391,90	23,05
3221	UREDSKI MATERIJAL I OSTALI MATERIJALNI RASHODI		0,00	0,00
3222	MATERIJAL I SIROVINE		0,00	0,00
3239	OSTALE USLUGE		0,00	0,00
3293	REPREZENTACIJA		361,23	90,31
3299	OSTALI NESPOMENUTI RASHODI POSLOVANJA		30,67	15,34
4	RASHODI ZA NABAVU NEFINANCIJSKE IMOVINE	1.200,00	0,00	0,00
42	RASHODI ZA NABAVU PROIZVEDENE DUGOTRAJNE IMOVINE	1.200,00	0,00	0,00
4221	UREDSKA OPREMA I NAMJEŠTAJ		0,00	0,00
42	*Višak/manjak prihoda korisnici*	*6.395,53*	*2.555,62*	*39,96*
3	RASHODI POSLOVANJA	5.421,69	2.466,47	45,49
31	RASHODI ZA ZAPOSLENE	24,73	0,00	0,00
3111	PLAĆE ZA REDOVAN RAD		0,00	0,00
32	MATERIJALNI RASHODI	5.391,96	2.466,47	45,74
3221	UREDSKI MATERIJAL I OSTALI MATERIJALNI RASHODI		0,00	0,00
3222	MATERIJAL I SIROVINE		1.024,81	68,32
3235	ZAKUPNINE I NAJAMNINE		0,00	0,00
3237	INTELEKTUALNE I OSOBNE USLUGE		1.309,16	119,01
3239	OSTALE USLUGE		132,50	16,73
3293	REPREZENTACIJA		0,00	0,00
3299	OSTALI NESPOMENUTI RASHODI POSLOVANJA		0,00	0,00
38	RASHODI ZA DONACIJE, KAZNE, NAKNADE ŠTETA I KAP. POMOĆI	5,00	0,00	0,00
3812	TEKUĆE DONACIJE U NARAVI		0,00	0,00
4	RASHODI ZA NABAVU NEFINANCIJSKE IMOVINE	973,84	89,15	9,15
42	RASHODI ZA NABAVU PROIZVEDENE DUGOTRAJNE IMOVINE	973,84	89,15	9,15
4221	UREDSKA OPREMA I NAMJEŠTAJ		0,00	0,00
4241	KNJIGE		89,15	51,28
51	*Državni proračun*	*7.455,67*	*2.928,41*	*39,28*
3	RASHODI POSLOVANJA	5.655,67	2.246,91	39,73
31	RASHODI ZA ZAPOSLENE	845,67	0,00	0,00
3121	OSTALI RASHODI ZA ZAPOSLENE		0,00	0,00
32	MATERIJALNI RASHODI	4.810,00	2.246,91	46,71
3221	UREDSKI MATERIJAL I OSTALI MATERIJALNI RASHODI		0,00	0,00
3225	SITNI INVENTAR I AUTOGUME		0,00	0,00
3237	INTELEKTUALNE I OSOBNE USLUGE		1.636,46	90,91
3239	OSTALE USLUGE		0,00	0,00
3293	REPREZENTACIJA		203,00	40,60
3295	PRISTOJBE I NAKNADE		407,45	99,38
4	RASHODI ZA NABAVU NEFINANCIJSKE IMOVINE	1.800,00	681,50	37,86
42	RASHODI ZA NABAVU PROIZVEDENE DUGOTRAJNE IMOVINE	1.800,00	681,50	37,86
4221	UREDSKA OPREMA I NAMJEŠTAJ		0,00	0,00
4241	KNJIGE		681,50	75,72
61	*Tekuće donacije*	*900,00*	*0,00*	*0,00*
3	RASHODI POSLOVANJA	900,00	0,00	0,00
32	MATERIJALNI RASHODI	900,00	0,00	0,00
3299	OSTALI NESPOMENUTI RASHODI POSLOVANJA		0,00	0,00
A220522	Natjecanja i smotre u SŠ	0,00	2.668,64	

ZADARSKA ŽUPANIJA

ŠKOLA PRIMJENJENE UMJETNOSTI I DIZAJNA

IZVJEŠTAJ PO PROGRAMSKOJ KLASIFIKACIJI

Brojčana oznaka i naziv		Rebalans 2025.	Izvršenje I-XII 2025.	Izvršenje / Reb. 2025.
11	*Opći prihodi i primici*	*0,00*	*2.668,64*	
3	RASHODI POSLOVANJA	0,00	2.668,64	
32	MATERIJALNI RASHODI	0,00	2.668,64	
3221	UREDSKI MATERIJAL I OSTALI MATERIJALNI RASHODI		209,70	
3291	NAK.PREDSTA.I IZVRŠ.TIJELA,POVJER.I SL.		534,91	
3293	REPREZENTACIJA		512,20	
3299	OSTALI NESPOMENUTI RASHODI POSLOVANJA		1.411,83	
A220531	Školska shema	2.300,00	1.934,21	84,10
12	*Višak/manjak prihoda - ZŽ*	*0,00*	*453,72*	
3	RASHODI POSLOVANJA	0,00	453,72	
32	MATERIJALNI RASHODI	0,00	453,72	
3222	MATERIJAL I SIROVINE		453,72	
51	*Državni proračun*	*300,00*	*0,00*	*0,00*
3	RASHODI POSLOVANJA	300,00	0,00	0,00
32	MATERIJALNI RASHODI	300,00	0,00	0,00
3222	MATERIJAL I SIROVINE		0,00	0,00
54	*Pomoći iz inozemstva*	*2.000,00*	*1.480,49*	*74,02*
3	RASHODI POSLOVANJA	2.000,00	1.480,49	74,02
32	MATERIJALNI RASHODI	2.000,00	1.480,49	74,02
3222	MATERIJAL I SIROVINE		1.480,49	74,02
A220534	Projekt e-škole	0,00	730,02	
11	*Opći prihodi i primici*	*0,00*	*730,02*	
3	RASHODI POSLOVANJA	0,00	730,02	
32	MATERIJALNI RASHODI	0,00	730,02	
3237	INTELEKTUALNE I OSOBNE USLUGE		730,02	
A220537	Zalihe menstrualnih higijenskih potrepština	1.080,00	1.080,00	100,00
51	*Državni proračun*	*1.080,00*	*1.080,00*	*100,00*
3	RASHODI POSLOVANJA	1.080,00	1.080,00	100,00
38	RASHODI ZA DONACIJE, KAZNE, NAKNADE ŠTETA I KAP. POMOĆI	1.080,00	1.080,00	100,00
3812	TEKUĆE DONACIJE U NARAVI		1.080,00	100,00
4306	Nacionalni EU projekti	30.000,00	29.997,06	99,99
T430603	Inkluzija – korak bliže društvu bez prepreka faza V.	30.000,00	29.997,06	99,99
11	*Opći prihodi i primici*	*0,00*	*11.624,47*	
3	RASHODI POSLOVANJA	0,00	11.624,47	
31	RASHODI ZA ZAPOSLENE	0,00	11.186,45	
3111	PLAĆE ZA REDOVAN RAD		8.403,50	
3121	OSTALI RASHODI ZA ZAPOSLENE		1.200,00	
3132	DOPRINOSI ZA OBVEZNO ZDRAVSTVENO OSIGURANJE		1.582,95	
32	MATERIJALNI RASHODI	0,00	438,02	
3212	NAKNADE ZA PRIJEVOZ,ZA RAD NA TERENU I ODVOJENI ŽIVOT		438,02	
12	*Višak/manjak prihoda - ZŽ*	*0,00*	*10.519,96*	
3	RASHODI POSLOVANJA	0,00	10.519,96	
31	RASHODI ZA ZAPOSLENE	0,00	10.519,96	
3111	PLAĆE ZA REDOVAN RAD		6.935,26	
3132	DOPRINOSI ZA OBVEZNO ZDRAVSTVENO OSIGURANJE		3.584,70	
51	*Državni proračun*	*18.000,00*	*943,63*	*5,24*
3	RASHODI POSLOVANJA	18.000,00	943,63	5,24
31	RASHODI ZA ZAPOSLENE	18.000,00	943,63	5,24
3111	PLAĆE ZA REDOVAN RAD		0,00	0,00
3132	DOPRINOSI ZA OBVEZNO ZDRAVSTVENO OSIGURANJE		943,63	31,45
54	*Pomoći iz inozemstva*	*12.000,00*	*6.909,00*	*57,58*
3	RASHODI POSLOVANJA	12.000,00	6.909,00	57,58
31	RASHODI ZA ZAPOSLENE	12.000,00	6.909,00	57,58
3111	PLAĆE ZA REDOVAN RAD		6.909,00	76,77
3132	DOPRINOSI ZA OBVEZNO ZDRAVSTVENO OSIGURANJE		0,00	0,00

ZADARSKA ŽUPANIJA

PRIRODOSLOVNO-GRAFIČKA ŠKOLA

IZVJEŠTAJ PO PROGRAMSKOJ KLASIFIKACIJI

Brojčana oznaka i naziv	Rebalans 2025.	Izvršenje I-XII 2025.	Izvršenje / Reb. 2025.
030 UPRAVNI ODJEL ZA OBRAZOVANJE, KULTURU I ŠPORT	1.381.086,53	1.490.425,46	107,92
03005 SREDNJOŠKOLSKO OBRAZOVANJE	1.381.086,53	1.490.425,46	107,92
11 Opći prihodi i primici	*1.177,84*	*12.247,83*	*1.039,86*
12 Višak/manjak prihoda - ZŽ	*0,00*	*12.072,48*	
31 Vlastiti prihodi - korisnici	*9.000,00*	*3.890,29*	*43,23*
41 Prihodi za posebne namjene	*1.418,55*	*1.318,55*	*92,95*
42 Višak/manjak prihoda korisnici	*85.896,00*	*72.375,97*	*84,26*
45 F.P. i dod. udio u por. na dohodak	*95.044,93*	*128.262,60*	*134,95*
51 Državni proračun	*1.158.018,61*	*1.256.743,74*	*108,53*
54 Pomoći iz inozemstva	*30.464,60*	*3.514,00*	*11,53*
61 Tekuće donacije	*66,00*	*0,00*	*0,00*
2204 Srednje školstvo-standard	1.238.700,93	1.370.272,10	110,62
A220401 Djelatnost srednjih škola	95.044,93	94.065,98	98,97
45 F.P. i dod. udio u por. na dohodak	*95.044,93*	*94.065,98*	*98,97*
3 RASHODI POSLOVANJA	95.044,93	94.065,98	98,97
32 MATERIJALNI RASHODI	95.044,93	94.065,98	98,97
3211 SLUŽBENA PUTOVANJA		4.260,40	101,44
3212 NAKNADE ZA PRIJEVOZ,ZA RAD NA TERENU I ODVOJENI ŽIVOT		21.687,91	98,58
3213 STRUČNO USAVRŠAVANJE ZAPOSLENIKA		227,00	75,67
3214 OSTALE NAKNADE TROŠKOVA ZAPOSLENIMA		0,00	0,00
3221 UREDSKI MATERIJAL I OSTALI MATERIJALNI RASHODI		10.886,25	128,07
3222 MATERIJAL I SIROVINE		4.408,09	124,17
3223 ENERGIJA		11.709,68	75,16
3224 MATERIJAL I DIJELOVI ZA TEKUĆE I INVEST.ODRŽAVANJE		2.251,08	90,04
3225 SITNI INVENTAR I AUTOGUME		711,72	71,17
3227 SLUŽBENA, RADNA I ZAŠTITNA ODJEĆA I OBUĆA		614,94	76,87
3231 USLUGE TELEFONA, INTERNETA, POŠTE I PRIJEVOZA		1.259,10	89,94
3232 USLUGE TEKUĆEG I INVESTICIJSKOG ODRŽAVANJA		4.658,69	122,60
3234 KOMUNALNE USLUGE		3.019,80	71,90
3235 ZAKUPNINE I NAJAMNINE		10.707,25	111,49
3236 ZDRAVSTVENE I VETERINARSKE USLUGE		2.121,82	102,01
3237 INTELEKTUALNE I OSOBNE USLUGE		550,81	78,69
3238 RAČUNALNE USLUGE		3.691,77	101,84
3239 OSTALE USLUGE		10.368,62	103,69
3292 PREMIJE OSIGURANJA		542,67	85,34
3293 REPREZENTACIJA		242,11	80,70
3294 ČLANARINE		40,00	100,00
3299 OSTALI NESPOMENUTI RASHODI POSLOVANJA		106,27	53,14
K220402 Opremanje poslovnih prostorija	0,00	20.625,00	
45 F.P. i dod. udio u por. na dohodak	*0,00*	*20.625,00*	
4 RASHODI ZA NABAVU NEFINANCIJSKE IMOVINE	0,00	20.625,00	
42 RASHODI ZA NABAVU PROIZVEDENE DUGOTRAJNE IMOVINE	0,00	20.625,00	
4264 OSTALA NEMATERIJALNA PROIZVEDENA IMOVINA		20.625,00	
T220404 Hitne intervencije u srednjim školama	0,00	20.384,12	
12 Višak/manjak prihoda - ZŽ	*0,00*	*6.812,50*	
3 RASHODI POSLOVANJA	0,00	6.812,50	
32 MATERIJALNI RASHODI	0,00	6.812,50	
3232 USLUGE TEKUĆEG I INVESTICIJSKOG ODRŽAVANJA		6.812,50	
45 F.P. i dod. udio u por. na dohodak	*0,00*	*13.571,62*	
4 RASHODI ZA NABAVU NEFINANCIJSKE IMOVINE	0,00	13.571,62	
42 RASHODI ZA NABAVU PROIZVEDENE DUGOTRAJNE IMOVINE	0,00	13.571,62	
4221 UREDSKA OPREMA I NAMJEŠTAJ		13.571,62	
A220407 Administracija i upravljanje	1.143.656,00	1.235.197,00	108,00
51 Državni proračun	*1.143.656,00*	*1.235.197,00*	*108,00*
3 RASHODI POSLOVANJA	1.143.656,00	1.235.197,00	108,00

ZADARSKA ŽUPANIJA

PRIRODOSLOVNO-GRAFIČKA ŠKOLA

IZVJEŠTAJ PO PROGRAMSKOJ KLASIFIKACIJI

Brojčana oznaka i naziv		Rebalans 2025.	Izvršenje I-XII 2025.	Izvršenje / Reb. 2025.
31	RASHODI ZA ZAPOSLENE	1.139.000,00	1.232.145,00	108,18
3111	PLAĆE ZA REDOVAN RAD		1.016.049,47	106,95
3121	OSTALI RASHODI ZA ZAPOSLENE		48.447,33	161,49
3132	DOPRINOSI ZA OBVEZNO ZDRAVSTVENO OSIGURANJE		167.648,20	105,44
32	MATERIJALNI RASHODI	4.656,00	3.052,00	65,55
3295	PRISTOJBE I NAKNADE		3.052,00	65,55
2205	Srednje školstvo - iznad standarda	49.030,56	37.952,76	77,41
A220501	Javne potrebe u prosvjeti- korisnici u SŠ	0,00	1.649,78	
11	*Opći prihodi i primici*	*0,00*	*1.649,78*	
3	RASHODI POSLOVANJA	0,00	1.649,78	
32	MATERIJALNI RASHODI	0,00	1.649,78	
3221	UREDSKI MATERIJAL I OSTALI MATERIJALNI RASHODI		350,00	
3239	OSTALE USLUGE		799,78	
3299	OSTALI NESPOMENUTI RASHODI POSLOVANJA		500,00	
A220512	Podizanje kvalitete i standarda u školstvu	49.030,56	33.753,07	68,84
31	*Vlastiti prihodi - korisnici*	*9.000,00*	*3.890,29*	*43,23*
3	RASHODI POSLOVANJA	7.500,00	3.352,30	44,70
32	MATERIJALNI RASHODI	7.500,00	3.352,30	44,70
3211	SLUŽBENA PUTOVANJA		1.661,05	66,44
3213	STRUČNO USAVRŠAVANJE ZAPOSLENIKA		340,00	68,00
3221	UREDSKI MATERIJAL I OSTALI MATERIJALNI RASHODI		42,50	6,07
3222	MATERIJAL I SIROVINE		1.308,75	65,44
3232	USLUGE TEKUĆEG I INVESTICIJSKOG ODRŽAVANJA		0,00	0,00
3293	REPREZENTACIJA		0,00	0,00
3299	OSTALI NESPOMENUTI RASHODI POSLOVANJA		0,00	0,00
4	RASHODI ZA NABAVU NEFINANCIJSKE IMOVINE	1.500,00	537,99	35,87
42	RASHODI ZA NABAVU PROIZVEDENE DUGOTRAJNE IMOVINE	1.500,00	537,99	35,87
4221	UREDSKA OPREMA I NAMJEŠTAJ		447,99	34,46
4241	KNJIGE		90,00	45,00
41	*Prihodi za posebne namjene*	*1.418,55*	*1.318,55*	*92,95*
3	RASHODI POSLOVANJA	100,00	0,00	0,00
32	MATERIJALNI RASHODI	100,00	0,00	0,00
3299	OSTALI NESPOMENUTI RASHODI POSLOVANJA		0,00	0,00
4	RASHODI ZA NABAVU NEFINANCIJSKE IMOVINE	1.318,55	1.318,55	100,00
42	RASHODI ZA NABAVU PROIZVEDENE DUGOTRAJNE IMOVINE	1.318,55	1.318,55	100,00
4223	OPREMA ZA ODRŽAVANJE I ZAŠTITU		1.318,55	100,00
42	*Višak/manjak prihoda korisnici*	*24.183,40*	*14.834,10*	*61,34*
3	RASHODI POSLOVANJA	12.897,22	8.429,46	65,36
31	RASHODI ZA ZAPOSLENE	2.320,00	2.320,00	100,00
3121	OSTALI RASHODI ZA ZAPOSLENE		2.320,00	100,00
32	MATERIJALNI RASHODI	10.577,22	6.109,46	57,76
3211	SLUŽBENA PUTOVANJA		1.854,08	103,00
3235	ZAKUPNINE I NAJAMNINE		1.312,11	25,98
3237	INTELEKTUALNE I OSOBNE USLUGE		0,00	0,00
3239	OSTALE USLUGE		1.085,95	120,66
3241	NAKNADE TROŠKOVA OSOBAMA IZVAN RADNOG ODNOSA		0,00	0,00
3293	REPREZENTACIJA		907,83	75,65
3299	OSTALI NESPOMENUTI RASHODI POSLOVANJA		949,49	94,95
4	RASHODI ZA NABAVU NEFINANCIJSKE IMOVINE	11.286,18	6.404,64	56,75
42	RASHODI ZA NABAVU PROIZVEDENE DUGOTRAJNE IMOVINE	11.286,18	6.404,64	56,75
4221	UREDSKA OPREMA I NAMJEŠTAJ		3.465,07	72,19
4227	UREĐAJI, STROJEVI I OPREMA ZA OSTALE NAMJENE		2.939,57	45,32
51	*Državni proračun*	*14.362,61*	*13.710,13*	*95,46*
3	RASHODI POSLOVANJA	13.190,94	12.002,98	90,99
31	RASHODI ZA ZAPOSLENE	100,00	0,00	0,00
3121	OSTALI RASHODI ZA ZAPOSLENE		0,00	0,00

ZADARSKA ŽUPANIJA
PRIRODOSLOVNO-GRAFIČKA ŠKOLA

IZVJEŠTAJ PO PROGRAMSKOJ KLASIFIKACIJI

Brojčana oznaka i naziv		Rebalans 2025.	Izvršenje I-XII 2025.	Izvršenje / Reb. 2025.
32	MATERIJALNI RASHODI	13.090,94	12.002,98	91,69
3211	SLUŽBENA PUTOVANJA		60,99	60,99
3225	SITNI INVENTAR I AUTOGUME		0,00	0,00
3237	INTELEKTUALNE I OSOBNE USLUGE		0,00	0,00
3241	NAKNADE TROŠKOVA OSOBAMA IZVAN RADNOG ODNOSA		10.701,05	93,05
3295	PRISTOJBE I NAKNADE		1.240,94	100,00
3299	OSTALI NESPOMENUTI RASHODI POSLOVANJA		0,00	0,00
4	RASHODI ZA NABAVU NEFINANCIJSKE IMOVINE	1.171,67	1.707,15	145,70
42	RASHODI ZA NABAVU PROIZVEDENE DUGOTRAJNE IMOVINE	1.171,67	1.707,15	145,70
4227	UREĐAJI, STROJEVI I OPREMA ZA OSTALE NAMJENE		939,67	100,00
4241	KNJIGE		767,48	330,81
61	*Tekuće donacije*	*66,00*	*0,00*	*0,00*
3	RASHODI POSLOVANJA	66,00	0,00	0,00
32	MATERIJALNI RASHODI	66,00	0,00	0,00
3299	OSTALI NESPOMENUTI RASHODI POSLOVANJA		0,00	0,00
A220522	Natjecanja i smotre u SŠ	0,00	1.123,09	
11	*Opći prihodi i primici*	*0,00*	*1.123,09*	
3	RASHODI POSLOVANJA	0,00	1.123,09	
32	MATERIJALNI RASHODI	0,00	1.123,09	
3291	NAK.PREDSTA.I IZVRŠ.TIJELA,POVJER.I SL.		491,09	
3293	REPREZENTACIJA		432,00	
3299	OSTALI NESPOMENUTI RASHODI POSLOVANJA		200,00	
A220534	Projekt e-škole	0,00	730,02	
11	*Opći prihodi i primici*	*0,00*	*730,02*	
3	RASHODI POSLOVANJA	0,00	730,02	
32	MATERIJALNI RASHODI	0,00	730,02	
3237	INTELEKTUALNE I OSOBNE USLUGE		730,02	
A220537	Zalihe menstrualnih higijenskih potrepština	0,00	696,80	
51	*Državni proračun*	*0,00*	*696,80*	
3	RASHODI POSLOVANJA	0,00	696,80	
38	RASHODI ZA DONACIJE, KAZNE, NAKNADE ŠTETA I KAP. POMOĆI	0,00	696,80	
3812	TEKUĆE DONACIJE U NARAVI		696,80	
4306	Nacionalni EU projekti	16.877,84	18.098,73	107,23
T430603	Inkluzija – korak bliže društvu bez prepreka faza V.	16.877,84	18.098,73	107,23
11	*Opći prihodi i primici*	*1.177,84*	*8.744,94*	*742,46*
3	RASHODI POSLOVANJA	1.177,84	8.744,94	742,46
31	RASHODI ZA ZAPOSLENE	700,00	7.778,55	1.111,22
3111	PLAĆE ZA REDOVAN RAD		6.076,00	
3121	OSTALI RASHODI ZA ZAPOSLENE		700,00	100,00
3132	DOPRINOSI ZA OBVEZNO ZDRAVSTVENO OSIGURANJE		1.002,55	
32	MATERIJALNI RASHODI	477,84	966,39	202,24
3212	NAKNADE ZA PRIJEVOZ,ZA RAD NA TERENU I ODVOJENI ŽIVOT		966,39	202,24
12	*Višak/manjak prihoda - ZŽ*	*0,00*	*5.259,98*	
3	RASHODI POSLOVANJA	0,00	5.259,98	
31	RASHODI ZA ZAPOSLENE	0,00	5.259,98	
3111	PLAĆE ZA REDOVAN RAD		4.515,00	
3132	DOPRINOSI ZA OBVEZNO ZDRAVSTVENO OSIGURANJE		744,98	
51	*Državni proračun*	*0,00*	*579,81*	
3	RASHODI POSLOVANJA	0,00	579,81	
31	RASHODI ZA ZAPOSLENE	0,00	579,81	
3132	DOPRINOSI ZA OBVEZNO ZDRAVSTVENO OSIGURANJE		579,81	
54	*Pomoći iz inozemstva*	*15.700,00*	*3.514,00*	*22,38*
3	RASHODI POSLOVANJA	15.700,00	3.514,00	22,38
31	RASHODI ZA ZAPOSLENE	15.700,00	3.514,00	22,38
3111	PLAĆE ZA REDOVAN RAD		3.514,00	26,03
3132	DOPRINOSI ZA OBVEZNO ZDRAVSTVENO OSIGURANJE		0,00	0,00

ZADARSKA ŽUPANIJA
PRIRODOSLOVNO-GRAFIČKA ŠKOLA

IZVJEŠTAJ PO PROGRAMSKOJ KLASIFIKACIJI

Brojčana oznaka i naziv		Rebalans 2025.	Izvršenje I-XII 2025.	Izvršenje / Reb. 2025.
4307	Međunarodni EU projekti	76.477,20	64.101,87	83,82
T430753	Projekt Erasmus+2024-1-KA122 Link up PGŠ	65.946,00	48.966,87	74,25
42	*Višak/manjak prihoda korisnici*	*51.181,40*	*48.966,87*	*95,67*
3	RASHODI POSLOVANJA	51.181,40	48.966,87	95,67
32	MATERIJALNI RASHODI	51.181,40	48.966,87	95,67
3213	STRUČNO USAVRŠAVANJE ZAPOSLENIKA		10.663,00	98,30
3239	OSTALE USLUGE		26.395,93	92,99
3241	NAKNADE TROŠKOVA OSOBAMA IZVAN RADNOG ODNOSA		11.242,04	100,00
3299	OSTALI NESPOMENUTI RASHODI POSLOVANJA		665,90	94,32
54	*Pomoći iz inozemstva*	*14.764,60*	*0,00*	*0,00*
3	RASHODI POSLOVANJA	14.764,60	0,00	0,00
32	MATERIJALNI RASHODI	14.764,60	0,00	0,00
3239	OSTALE USLUGE		0,00	0,00
T430758	Projekt Erasmus+ Young Minds SCH244244 PGŠ	10.531,20	8.575,00	81,42
42	*Višak/manjak prihoda korisnici*	*10.531,20*	*8.575,00*	*81,42*
3	RASHODI POSLOVANJA	10.531,20	8.575,00	81,42
31	RASHODI ZA ZAPOSLENE	1.280,00	1.280,00	100,00
3121	OSTALI RASHODI ZA ZAPOSLENE		1.280,00	100,00
32	MATERIJALNI RASHODI	9.251,20	7.295,00	78,85
3213	STRUČNO USAVRŠAVANJE ZAPOSLENIKA		1.890,00	52,85
3237	INTELEKTUALNE I OSOBNE USLUGE		5.280,00	100,00
3299	OSTALI NESPOMENUTI RASHODI POSLOVANJA		125,00	31,63
T430770	Projekt Erasmus+ Imaginarium KA122-000345385 PGŠ	0,00	6.560,00	
51	*Državni proračun*	*0,00*	*6.560,00*	
3	RASHODI POSLOVANJA	0,00	6.560,00	
32	MATERIJALNI RASHODI	0,00	6.560,00	
3239	OSTALE USLUGE		6.560,00	

ZADARSKA ŽUPANIJA

SREDNJOŠKOLSKI ĐAČKI DOM ZADAR

IZVJEŠTAJ PO PROGRAMSKOJ KLASIFIKACIJI

Brojčana oznaka i naziv		Rebalans 2025.	Izvršenje I-XII 2025.	Izvršenje / Reb. 2025.
030	UPRAVNI ODJEL ZA OBRAZOVANJE, KULTURU I ŠPORT	2.001.685,65	1.668.897,43	83,37
03005	SREDNJOŠKOLSKO OBRAZOVANJE	2.001.685,65	1.668.897,43	83,37
31	*Vlastiti prihodi - korisnici*	*277.000,00*	*202.296,60*	*73,03*
41	*Prihodi za posebne namjene*	*242.000,00*	*153.152,20*	*63,29*
42	*Višak/manjak prihoda korisnici*	*96.428,65*	*22.765,98*	*23,61*
45	*F.P. i dod. udio u por. na dohodak*	*288.107,00*	*283.062,56*	*98,25*
51	*Državni proračun*	*1.098.150,00*	*1.007.620,09*	*91,76*
2204	Srednje školstvo-standard	1.386.257,00	1.290.682,65	93,11
A220401	Djelatnost srednjih škola	43.000,00	37.977,12	88,32
45	*F.P. i dod. udio u por. na dohodak*	*43.000,00*	*37.977,12*	*88,32*
3	RASHODI POSLOVANJA	43.000,00	37.977,12	88,32
32	MATERIJALNI RASHODI	43.000,00	37.977,12	88,32
3212	NAKNADE ZA PRIJEVOZ,ZA RAD NA TERENU I ODVOJENI ŽIVOT		37.977,12	88,32
A220403	Smještaj učenika u đačkim domovima	245.107,00	245.085,44	99,99
45	*F.P. i dod. udio u por. na dohodak*	*245.107,00*	*245.085,44*	*99,99*
3	RASHODI POSLOVANJA	245.107,00	245.085,44	99,99
32	MATERIJALNI RASHODI	245.107,00	245.085,44	99,99
3222	MATERIJAL I SIROVINE		134.027,71	116,44
3223	ENERGIJA		111.057,73	85,43
A220407	Administracija i upravljanje	1.098.150,00	1.007.620,09	91,76
51	*Državni proračun*	*1.098.150,00*	*1.007.620,09*	*91,76*
3	RASHODI POSLOVANJA	1.098.150,00	1.007.620,09	91,76
31	RASHODI ZA ZAPOSLENE	1.098.150,00	1.007.620,09	91,76
3111	PLAĆE ZA REDOVAN RAD		835.118,26	91,77
3121	OSTALI RASHODI ZA ZAPOSLENE		34.707,40	91,34
3132	DOPRINOSI ZA OBVEZNO ZDRAVSTVENO OSIGURANJE		137.794,43	91,77
2205	Srednje školstvo - iznad standarda	615.428,65	378.214,78	61,46
A220512	Podizanje kvalitete i standarda u školstvu	376.928,65	187.469,31	49,74
31	*Vlastiti prihodi - korisnici*	*38.500,00*	*11.551,13*	*30,00*
3	RASHODI POSLOVANJA	18.500,00	11.551,13	62,44
31	RASHODI ZA ZAPOSLENE	14.000,00	11.174,31	79,82
3113	PLAĆE ZA PREKOVREMENI RAD		11.174,31	79,82
32	MATERIJALNI RASHODI	4.500,00	376,82	8,37
3212	NAKNADE ZA PRIJEVOZ,ZA RAD NA TERENU I ODVOJENI ŽIVOT		376,82	8,37
4	RASHODI ZA NABAVU NEFINANCIJSKE IMOVINE	20.000,00	0,00	0,00
45	RASHODI ZA DODATNA ULAGANJA NA NEFINANCIJSKOJ IMOVINI	20.000,00	0,00	0,00
4511	DODATNA ULAGANJA NA GRAĐ. OBJEKTIMA		0,00	0,00
41	*Prihodi za posebne namjene*	*242.000,00*	*153.152,20*	*63,29*
3	RASHODI POSLOVANJA	239.400,00	152.867,79	63,85
32	MATERIJALNI RASHODI	239.020,00	152.867,04	63,96
3211	SLUŽBENA PUTOVANJA		7.631,06	95,39
3213	STRUČNO USAVRŠAVANJE ZAPOSLENIKA		2.505,61	83,52
3221	UREDSKI MATERIJAL I OSTALI MATERIJALNI RASHODI		6.871,34	54,97
3222	MATERIJAL I SIROVINE		7.423,58	11,60
3225	SITNI INVENTAR I AUTOGUME		8.684,98	108,56
3227	SLUŽBENA, RADNA I ZAŠTITNA ODJEĆA I OBUĆA		4.264,48	81,23
3231	USLUGE TELEFONA, INTERNETA, POŠTE I PRIJEVOZA		2.113,35	78,27
3232	USLUGE TEKUĆEG I INVESTICIJSKOG ODRŽAVANJA		23.220,21	96,75
3233	USLUGE PROMIDŽBE I INFORMIRANJA		1.037,95	51,90
3234	KOMUNALNE USLUGE		34.802,77	80,94
3236	ZDRAVSTVENE I VETERINARSKE USLUGE		6.551,92	94,96
3237	INTELEKTUALNE I OSOBNE USLUGE		17.425,66	72,61
3238	RAČUNALNE USLUGE		5.666,28	94,44
3291	NAK.PREDSTA.I IZVRŠ.TIJELA,POVJER.I SL.		2.398,60	52,14
3292	PREMIJE OSIGURANJA		2.846,86	86,27

ZADARSKA ŽUPANIJA

SREDNJOŠKOLSKI ĐAČKI DOM ZADAR

IZVJEŠTAJ PO PROGRAMSKOJ KLASIFIKACIJI

Brojčana oznaka i naziv		Rebalans 2025.	Izvršenje I-XII 2025.	Izvršenje / Reb. 2025.
3293	REPREZENTACIJA		1.084,03	135,50
3294	ČLANARINE		225,00	75,00
3295	PRISTOJBE I NAKNADE		3.907,53	68,92
3299	OSTALI NESPOMENUTI RASHODI POSLOVANJA		14.205,83	94,71
34	FINANCIJSKI RASHODI	380,00	0,75	0,20
3431	BANKARSKE USLUGE I USLUGE PLATNOG PROMETA		0,00	0,00
3433	ZATEZNE KAMATE		0,75	0,30
4	RASHODI ZA NABAVU NEFINANCIJSKE IMOVINE	2.600,00	284,41	10,94
42	RASHODI ZA NABAVU PROIZVEDENE DUGOTRAJNE IMOVINE	2.600,00	284,41	10,94
4241	KNJIGE		284,41	28,44
4262	ULAGANJA U RAČUNAL.PROGRAME		0,00	0,00
42	*Višak/manjak prihoda korisnici*	*96.428,65*	*22.765,98*	*23,61*
3	RASHODI POSLOVANJA	59.628,65	0,00	0,00
32	MATERIJALNI RASHODI	59.628,65	0,00	0,00
3222	MATERIJAL I SIROVINE		0,00	0,00
3232	USLUGE TEKUĆEG I INVESTICIJSKOG ODRŽAVANJA		0,00	0,00
4	RASHODI ZA NABAVU NEFINANCIJSKE IMOVINE	36.800,00	22.765,98	61,86
42	RASHODI ZA NABAVU PROIZVEDENE DUGOTRAJNE IMOVINE	21.800,00	13.357,65	61,27
4221	UREDSKA OPREMA I NAMJEŠTAJ		3.158,94	157,95
4223	OPREMA ZA ODRŽAVANJE I ZAŠTITU		5.936,53	59,37
4226	SPORTSKA I GLAZBENA OPREMA		807,80	100,98
4227	UREĐAJI, STROJEVI I OPREMA ZA OSTALE NAMJENE		3.454,38	38,38
45	RASHODI ZA DODATNA ULAGANJA NA NEFINANCIJSKOJ IMOVINI	15.000,00	9.408,33	62,72
4511	DODATNA ULAGANJA NA GRAĐ. OBJEKTIMA		9.408,33	62,72
A220532	Pružanje usluga u turizmu	238.500,00	190.745,47	79,98
31	*Vlastiti prihodi - korisnici*	*238.500,00*	*190.745,47*	*79,98*
3	RASHODI POSLOVANJA	217.500,00	178.603,97	82,12
31	RASHODI ZA ZAPOSLENE	83.000,00	78.799,57	94,94
3111	PLAĆE ZA REDOVAN RAD		45.825,34	91,65
3121	OSTALI RASHODI ZA ZAPOSLENE		32.974,23	99,92
32	MATERIJALNI RASHODI	134.500,00	99.804,40	74,20
3222	MATERIJAL I SIROVINE		80.894,43	85,15
3223	ENERGIJA		8.144,13	99,32
3231	USLUGE TELEFONA, INTERNETA, POŠTE I PRIJEVOZA		328,56	65,71
3232	USLUGE TEKUĆEG I INVESTICIJSKOG ODRŽAVANJA		4.370,52	21,85
3234	KOMUNALNE USLUGE		2.027,28	32,70
3239	OSTALE USLUGE		35,18	5,86
3299	OSTALI NESPOMENUTI RASHODI POSLOVANJA		4.004,30	100,11
4	RASHODI ZA NABAVU NEFINANCIJSKE IMOVINE	21.000,00	12.141,50	57,82
42	RASHODI ZA NABAVU PROIZVEDENE DUGOTRAJNE IMOVINE	21.000,00	12.141,50	57,82
4221	UREDSKA OPREMA I NAMJEŠTAJ		2.477,00	82,57
4223	OPREMA ZA ODRŽAVANJE I ZAŠTITU		3.750,00	62,50
4227	UREĐAJI, STROJEVI I OPREMA ZA OSTALE NAMJENE		5.914,50	49,29

ZADARSKA ŽUPANIJA

POLJOPR.,PREHR I VET.ŠK. STANKA OŽANIĆA

IZVJEŠTAJ PO PROGRAMSKOJ KLASIFIKACIJI

Brojčana oznaka i naziv		Rebalans 2025.	Izvršenje I-XII 2025.	Izvršenje / Reb. 2025.
030	UPRAVNI ODJEL ZA OBRAZOVANJE, KULTURU I ŠPORT	2.369.935,47	2.507.268,12	105,79
03005	SREDNJOŠKOLSKO OBRAZOVANJE	2.369.935,47	2.507.268,12	105,79
11	*Opći prihodi i primici*	*0,00*	*84.150,20*	
12	*Višak/manjak prihoda - ZŽ*	*0,00*	*50.301,62*	
31	*Vlastiti prihodi - korisnici*	*4.200,00*	*1.728,99*	*41,17*
41	*Prihodi za posebne namjene*	*1.200,00*	*310,20*	*25,85*
42	*Višak/manjak prihoda korisnici*	*95.278,59*	*39.570,65*	*41,53*
45	*F.P. i dod. udio u por. na dohodak*	*140.756,88*	*165.106,50*	*117,30*
51	*Državni proračun*	*2.128.000,00*	*2.105.928,56*	*98,96*
54	*Pomoći iz inozemstva*	*0,00*	*59.868,12*	
61	*Tekuće donacije*	*500,00*	*303,28*	*60,66*
2204	Srednje školstvo-standard	2.149.256,88	2.175.987,82	101,24
A220401	Djelatnost srednjih škola	140.756,88	161.316,06	114,61
45	*F.P. i dod. udio u por. na dohodak*	*140.756,88*	*161.316,06*	*114,61*
3	RASHODI POSLOVANJA	140.756,88	161.316,06	114,61
32	MATERIJALNI RASHODI	140.756,88	161.316,06	114,61
3211	SLUŽBENA PUTOVANJA		7.553,07	100,71
3212	NAKNADE ZA PRIJEVOZ,ZA RAD NA TERENU I ODVOJENI ŽIVOT		31.731,30	96,16
3213	STRUČNO USAVRŠAVANJE ZAPOSLENIKA		711,75	88,97
3221	UREDSKI MATERIJAL I OSTALI MATERIJALNI RASHODI		8.546,37	108,18
3222	MATERIJAL I SIROVINE		10.010,92	133,48
3223	ENERGIJA		15.865,21	119,29
3224	MATERIJAL I DIJELOVI ZA TEKUĆE I INVEST.ODRŽAVANJE		2.224,41	111,22
3225	SITNI INVENTAR I AUTOGUME		834,51	83,45
3227	SLUŽBENA, RADNA I ZAŠTITNA ODJEĆA I OBUĆA		651,49	100,23
3231	USLUGE TELEFONA, INTERNETA, POŠTE I PRIJEVOZA		7.527,00	88,55
3232	USLUGE TEKUĆEG I INVESTICIJSKOG ODRŽAVANJA		11.062,59	553,13
3233	USLUGE PROMIDŽBE I INFORMIRANJA		56,25	70,31
3234	KOMUNALNE USLUGE		3.750,08	89,29
3235	ZAKUPNINE I NAJAMNINE		46.123,34	128,12
3236	ZDRAVSTVENE I VETERINARSKE USLUGE		3.585,01	62,24
3237	INTELEKTUALNE I OSOBNE USLUGE		707,18	70,72
3238	RAČUNALNE USLUGE		4.256,69	101,35
3239	OSTALE USLUGE		865,73	108,22
3292	PREMIJE OSIGURANJA		2.374,73	99,61
3293	REPREZENTACIJA		695,27	128,07
3294	ČLANARINE		85,00	94,44
3295	PRISTOJBE I NAKNADE		40,00	80,00
3299	OSTALI NESPOMENUTI RASHODI POSLOVANJA		2.058,16	137,21
T220404	Hitne intervencije u srednjim školama	0,00	8.580,52	
12	*Višak/manjak prihoda - ZŽ*	*0,00*	*4.790,08*	
3	RASHODI POSLOVANJA	0,00	4.790,08	
32	MATERIJALNI RASHODI	0,00	4.790,08	
3224	MATERIJAL I DIJELOVI ZA TEKUĆE I INVEST.ODRŽAVANJE		1.525,08	
3232	USLUGE TEKUĆEG I INVESTICIJSKOG ODRŽAVANJA		625,00	
3237	INTELEKTUALNE I OSOBNE USLUGE		2.640,00	
45	*F.P. i dod. udio u por. na dohodak*	*0,00*	*3.790,44*	
3	RASHODI POSLOVANJA	0,00	2.649,31	
32	MATERIJALNI RASHODI	0,00	2.649,31	
3232	USLUGE TEKUĆEG I INVESTICIJSKOG ODRŽAVANJA		2.649,31	
4	RASHODI ZA NABAVU NEFINANCIJSKE IMOVINE	0,00	1.141,13	
42	RASHODI ZA NABAVU PROIZVEDENE DUGOTRAJNE IMOVINE	0,00	1.141,13	
4221	UREDSKA OPREMA I NAMJEŠTAJ		1.141,13	
A220407	Administracija i upravljanje	2.008.500,00	2.006.091,24	99,88
51	*Državni proračun*	*2.008.500,00*	*2.006.091,24*	*99,88*

ZADARSKA ŽUPANIJA

POLJOPR.,PREHR I VET.ŠK. STANKA OŽANIĆA

IZVJEŠTAJ PO PROGRAMSKOJ KLASIFIKACIJI

Brojčana oznaka i naziv		Rebalans 2025.	Izvršenje I-XII 2025.	Izvršenje / Reb. 2025.
3	RASHODI POSLOVANJA	2.008.500,00	2.006.091,24	99,88
31	RASHODI ZA ZAPOSLENE	2.004.000,00	2.001.885,24	99,89
3111	PLAĆE ZA REDOVAN RAD		1.661.338,45	99,48
3121	OSTALI RASHODI ZA ZAPOSLENE		66.387,56	114,46
3132	DOPRINOSI ZA OBVEZNO ZDRAVSTVENO OSIGURANJE		274.159,23	99,33
32	MATERIJALNI RASHODI	4.500,00	4.206,00	93,47
3295	PRISTOJBE I NAKNADE		4.206,00	93,47
2205	Srednje školstvo - iznad standarda	220.678,59	113.411,17	51,39
A220501	Javne potrebe u prosvjeti- korisnici u SŠ	0,00	1.245,87	
11	*Opći prihodi i primici*	*0,00*	*1.245,87*	
3	RASHODI POSLOVANJA	0,00	1.245,87	
32	MATERIJALNI RASHODI	0,00	1.245,87	
3221	UREDSKI MATERIJAL I OSTALI MATERIJALNI RASHODI		1.245,87	
A220512	Podizanje kvalitete i standarda u školstvu	220.678,59	103.676,47	46,98
31	*Vlastiti prihodi - korisnici*	*4.200,00*	*1.728,99*	*41,17*
3	RASHODI POSLOVANJA	4.200,00	1.728,99	41,17
32	MATERIJALNI RASHODI	4.200,00	1.728,99	41,17
3211	SLUŽBENA PUTOVANJA		44,00	16,60
3221	UREDSKI MATERIJAL I OSTALI MATERIJALNI RASHODI		45,90	13,91
3222	MATERIJAL I SIROVINE		543,62	135,91
3231	USLUGE TELEFONA, INTERNETA, POŠTE I PRIJEVOZA		665,47	133,09
3232	USLUGE TEKUĆEG I INVESTICIJSKOG ODRŽAVANJA		0,00	0,00
3233	USLUGE PROMIDŽBE I INFORMIRANJA		122,50	30,63
3237	INTELEKTUALNE I OSOBNE USLUGE		0,00	0,00
3239	OSTALE USLUGE		0,00	0,00
3241	NAKNADE TROŠKOVA OSOBAMA IZVAN RADNOG ODNOSA		0,00	0,00
3293	REPREZENTACIJA		282,50	70,63
3299	OSTALI NESPOMENUTI RASHODI POSLOVANJA		25,00	5,56
41	*Prihodi za posebne namjene*	*1.200,00*	*310,20*	*25,85*
3	RASHODI POSLOVANJA	1.200,00	310,20	25,85
32	MATERIJALNI RASHODI	1.200,00	310,20	25,85
3211	SLUŽBENA PUTOVANJA		310,20	155,10
3221	UREDSKI MATERIJAL I OSTALI MATERIJALNI RASHODI		0,00	0,00
3222	MATERIJAL I SIROVINE		0,00	0,00
3233	USLUGE PROMIDŽBE I INFORMIRANJA		0,00	0,00
3239	OSTALE USLUGE		0,00	0,00
3293	REPREZENTACIJA		0,00	0,00
42	*Višak/manjak prihoda korisnici*	*95.278,59*	*39.570,65*	*41,53*
3	RASHODI POSLOVANJA	40.478,59	34.346,18	84,85
31	RASHODI ZA ZAPOSLENE	17.918,47	17.938,07	100,11
3111	PLAĆE ZA REDOVAN RAD		14.642,21	100,16
3121	OSTALI RASHODI ZA ZAPOSLENE		3.295,86	99,87
32	MATERIJALNI RASHODI	22.560,12	16.408,11	72,73
3211	SLUŽBENA PUTOVANJA		1.543,95	67,13
3213	STRUČNO USAVRŠAVANJE ZAPOSLENIKA		2.379,00	79,30
3221	UREDSKI MATERIJAL I OSTALI MATERIJALNI RASHODI		2.530,69	60,25
3222	MATERIJAL I SIROVINE		1.322,74	82,67
3225	SITNI INVENTAR I AUTOGUME		1.580,88	87,83
3232	USLUGE TEKUĆEG I INVESTICIJSKOG ODRŽAVANJA		1.422,88	47,43
3237	INTELEKTUALNE I OSOBNE USLUGE		2.109,42	100,45
3239	OSTALE USLUGE		1.300,00	86,67
3293	REPREZENTACIJA		293,96	58,79
3299	OSTALI NESPOMENUTI RASHODI POSLOVANJA		1.924,59	75,18
4	RASHODI ZA NABAVU NEFINANCIJSKE IMOVINE	54.800,00	5.224,47	9,53
42	RASHODI ZA NABAVU PROIZVEDENE DUGOTRAJNE IMOVINE	54.800,00	5.224,47	9,53
4221	UREDSKA OPREMA I NAMJEŠTAJ		5.224,47	9,54

ZADARSKA ŽUPANIJA

POLJOPR.,PREHR I VET.ŠK. STANKA OŽANIĆA

IZVJEŠTAJ PO PROGRAMSKOJ KLASIFIKACIJI

Brojčana oznaka i naziv		Rebalans 2025.	Izvršenje I-XII 2025.	Izvršenje / Reb. 2025.
4241	KNJIGE		0,00	0,00
51	*Državni proračun*	*119.500,00*	*61.763,35*	*51,68*
3	RASHODI POSLOVANJA	118.000,00	61.677,65	52,27
31	RASHODI ZA ZAPOSLENE	5.000,00	1.404,03	28,08
3111	PLAĆE ZA REDOVAN RAD		287,38	57,48
3121	OSTALI RASHODI ZA ZAPOSLENE		1.116,65	24,81
32	MATERIJALNI RASHODI	113.000,00	60.273,62	53,34
3211	SLUŽBENA PUTOVANJA		0,00	0,00
3213	STRUČNO USAVRŠAVANJE ZAPOSLENIKA		0,00	0,00
3221	UREDSKI MATERIJAL I OSTALI MATERIJALNI RASHODI		2.429,00	121,45
3222	MATERIJAL I SIROVINE		1.032,99	15,89
3223	ENERGIJA		0,00	0,00
3225	SITNI INVENTAR I AUTOGUME		149,50	14,95
3231	USLUGE TELEFONA, INTERNETA, POŠTE I PRIJEVOZA		53.073,55	62,44
3233	USLUGE PROMIDŽBE I INFORMIRANJA		327,00	32,70
3237	INTELEKTUALNE I OSOBNE USLUGE		0,00	0,00
3239	OSTALE USLUGE		450,00	37,50
3241	NAKNADE TROŠKOVA OSOBAMA IZVAN RADNOG ODNOSA		2.347,04	78,23
3295	PRISTOJBE I NAKNADE		464,54	46,45
3299	OSTALI NESPOMENUTI RASHODI POSLOVANJA		0,00	0,00
4	RASHODI ZA NABAVU NEFINANCIJSKE IMOVINE	1.500,00	85,70	5,71
42	RASHODI ZA NABAVU PROIZVEDENE DUGOTRAJNE IMOVINE	1.500,00	85,70	5,71
4221	UREDSKA OPREMA I NAMJEŠTAJ		0,00	0,00
4241	KNJIGE		85,70	
61	*Tekuće donacije*	*500,00*	*303,28*	*60,66*
3	RASHODI POSLOVANJA	500,00	303,28	60,66
32	MATERIJALNI RASHODI	500,00	303,28	60,66
3299	OSTALI NESPOMENUTI RASHODI POSLOVANJA		303,28	60,66
A220513	Financiranje deficitarnih zanimanja	0,00	1.354,49	
11	*Opći prihodi i primici*	*0,00*	*1.354,49*	
3	RASHODI POSLOVANJA	0,00	1.354,49	
37	NAKNADE GRAĐANIMA I KUĆANSTVIMA NA TEMELJU OSIGURANJA I DRUGE NAKNADE	0,00	1.354,49	
3721	NAKNADE GRAĐANIMA I KUĆANSTVIMA U NOVCU		1.354,49	
A220522	Natjecanja i smotre u SŠ	0,00	2.903,76	
11	*Opći prihodi i primici*	*0,00*	*2.903,76*	
3	RASHODI POSLOVANJA	0,00	2.903,76	
32	MATERIJALNI RASHODI	0,00	2.903,76	
3235	ZAKUPNINE I NAJAMNINE		500,00	
3291	NAK.PREDSTA.I IZVRŠ.TIJELA,POVJER.I SL.		220,76	
3293	REPREZENTACIJA		175,50	
3299	OSTALI NESPOMENUTI RASHODI POSLOVANJA		2.007,50	
A220531	Školska shema	0,00	2.500,62	
12	*Višak/manjak prihoda - ZŽ*	*0,00*	*676,96*	
3	RASHODI POSLOVANJA	0,00	676,96	
32	MATERIJALNI RASHODI	0,00	676,96	
3222	MATERIJAL I SIROVINE		676,96	
54	*Pomoći iz inozemstva*	*0,00*	*1.823,66*	
3	RASHODI POSLOVANJA	0,00	1.823,66	
32	MATERIJALNI RASHODI	0,00	1.823,66	
3222	MATERIJAL I SIROVINE		1.823,66	
A220534	Projekt e-škole	0,00	729,96	
11	*Opći prihodi i primici*	*0,00*	*729,96*	
3	RASHODI POSLOVANJA	0,00	729,96	
32	MATERIJALNI RASHODI	0,00	729,96	
3237	INTELEKTUALNE I OSOBNE USLUGE		729,96	
A220537	Zalihe menstrualnih higijenskih potrepština	0,00	1.000,00	

ZADARSKA ŽUPANIJA

POLJOPR.,PREHR I VET.ŠK. STANKA OŽANIĆA

IZVJEŠTAJ PO PROGRAMSKOJ KLASIFIKACIJI

Brojčana oznaka i naziv		Rebalans 2025.	Izvršenje I-XII 2025.	Izvršenje / Reb. 2025.
51	*Državni proračun*	*0,00*	*1.000,00*	
3	RASHODI POSLOVANJA	0,00	1.000,00	
38	RASHODI ZA DONACIJE, KAZNE, NAKNADE ŠTETA I KAP. POMOĆI	0,00	1.000,00	
3812	TEKUĆE DONACIJE U NARAVI		1.000,00	
4306	Nacionalni EU projekti	0,00	187.476,54	
T430603	Inkluzija – korak bliže društvu bez prepreka faza V.	0,00	187.476,54	
11	*Opći prihodi i primici*	*0,00*	*77.916,12*	
3	RASHODI POSLOVANJA	0,00	77.916,12	
31	RASHODI ZA ZAPOSLENE	0,00	74.760,93	
3111	PLAĆE ZA REDOVAN RAD		53.840,31	
3121	OSTALI RASHODI ZA ZAPOSLENE		9.200,00	
3132	DOPRINOSI ZA OBVEZNO ZDRAVSTVENO OSIGURANJE		11.720,62	
32	MATERIJALNI RASHODI	0,00	3.155,19	
3212	NAKNADE ZA PRIJEVOZ,ZA RAD NA TERENU I ODVOJENI ŽIVOT		3.155,19	
12	*Višak/manjak prihoda - ZŽ*	*0,00*	*44.834,58*	
3	RASHODI POSLOVANJA	0,00	44.834,58	
31	RASHODI ZA ZAPOSLENE	0,00	44.834,58	
3111	PLAĆE ZA REDOVAN RAD		38.484,60	
3132	DOPRINOSI ZA OBVEZNO ZDRAVSTVENO OSIGURANJE		6.349,98	
51	*Državni proračun*	*0,00*	*6.681,38*	
3	RASHODI POSLOVANJA	0,00	6.681,38	
31	RASHODI ZA ZAPOSLENE	0,00	6.681,38	
3132	DOPRINOSI ZA OBVEZNO ZDRAVSTVENO OSIGURANJE		6.681,38	
54	*Pomoći iz inozemstva*	*0,00*	*58.044,46*	
3	RASHODI POSLOVANJA	0,00	58.044,46	
31	RASHODI ZA ZAPOSLENE	0,00	58.044,46	
3111	PLAĆE ZA REDOVAN RAD		58.044,46	
4307	Međunarodni EU projekti	0,00	30.392,59	
T430767	Projekt Erasmus+2025-1-KA122-000334456 Poljopr.šk.	0,00	30.392,59	
51	*Državni proračun*	*0,00*	*30.392,59*	
3	RASHODI POSLOVANJA	0,00	30.392,59	
32	MATERIJALNI RASHODI	0,00	30.392,59	
3211	SLUŽBENA PUTOVANJA		29.462,98	
3292	PREMIJE OSIGURANJA		429,61	
3299	OSTALI NESPOMENUTI RASHODI POSLOVANJA		500,00	

ZADARSKA ŽUPANIJA
TEHNIČKA ŠKOLA ZADAR

IZVJEŠTAJ PO PROGRAMSKOJ KLASIFIKACIJI

Brojčana oznaka i naziv		Rebalans 2025.	Izvršenje I-XII 2025.	Izvršenje / Reb. 2025.
030	UPRAVNI ODJEL ZA OBRAZOVANJE, KULTURU I ŠPORT	2.099.393,37	1.918.539,86	91,39
03005	SREDNJOŠKOLSKO OBRAZOVANJE	2.099.393,37	1.918.539,86	91,39
11	*Opći prihodi i primici*	*0,00*	*4.317,91*	
31	*Vlastiti prihodi - korisnici*	*7.500,00*	*4.801,90*	*64,03*
41	*Prihodi za posebne namjene*	*5.200,00*	*0,00*	*0,00*
42	*Višak/manjak prihoda korisnici*	*23.695,97*	*3.260,06*	*13,76*
45	*F.P. i dod. udio u por. na dohodak*	*135.646,32*	*138.193,78*	*101,88*
51	*Državni proračun*	*1.924.901,08*	*1.761.442,94*	*91,51*
61	*Tekuće donacije*	*1.950,00*	*6.150,00*	*315,38*
71	*Prihodi od prodaje nefinancijske imovine*	*500,00*	*373,27*	*74,65*
2204	Srednje školstvo-standard	2.058.297,40	1.897.976,51	92,21
A220401	Djelatnost srednjih škola	135.646,32	133.353,82	98,31
45	*F.P. i dod. udio u por. na dohodak*	*135.646,32*	*133.353,82*	*98,31*
3	RASHODI POSLOVANJA	135.646,32	133.353,82	98,31
32	MATERIJALNI RASHODI	134.646,32	133.319,91	99,01
3211	SLUŽBENA PUTOVANJA		4.854,12	74,13
3212	NAKNADE ZA PRIJEVOZ,ZA RAD NA TERENU I ODVOJENI ŽIVOT		37.744,97	95,32
3213	STRUČNO USAVRŠAVANJE ZAPOSLENIKA		307,19	68,48
3214	OSTALE NAKNADE TROŠKOVA ZAPOSLENIMA		162,80	54,27
3221	UREDSKI MATERIJAL I OSTALI MATERIJALNI RASHODI		12.234,28	163,12
3222	MATERIJAL I SIROVINE		8.182,62	90,92
3223	ENERGIJA		30.217,50	97,48
3224	MATERIJAL I DIJELOVI ZA TEKUĆE I INVEST.ODRŽAVANJE		1.993,70	99,69
3225	SITNI INVENTAR I AUTOGUME		300,00	100,00
3227	SLUŽBENA, RADNA I ZAŠTITNA ODJEĆA I OBUĆA		566,45	70,81
3231	USLUGE TELEFONA, INTERNETA, POŠTE I PRIJEVOZA		2.854,52	71,36
3232	USLUGE TEKUĆEG I INVESTICIJSKOG ODRŽAVANJA		2.303,53	115,18
3233	USLUGE PROMIDŽBE I INFORMIRANJA		151,48	75,74
3234	KOMUNALNE USLUGE		4.696,47	58,71
3236	ZDRAVSTVENE I VETERINARSKE USLUGE		4.140,00	108,95
3237	INTELEKTUALNE I OSOBNE USLUGE		1.183,85	84,56
3238	RAČUNALNE USLUGE		2.207,80	163,54
3239	OSTALE USLUGE		8.588,08	95,42
3292	PREMIJE OSIGURANJA		299,47	99,82
3293	REPREZENTACIJA		2.169,32	72,31
3294	ČLANARINE		0,00	0,00
3295	PRISTOJBE I NAKNADE		16,28	1,63
3299	OSTALI NESPOMENUTI RASHODI POSLOVANJA		8.145,48	313,29
34	FINANCIJSKI RASHODI	1.000,00	33,91	3,39
3431	BANKARSKE USLUGE I USLUGE PLATNOG PROMETA		11,29	2,26
3433	ZATEZNE KAMATE		22,62	4,52
T220404	Hitne intervencije u srednjim školama	0,00	4.839,96	
45	*F.P. i dod. udio u por. na dohodak*	*0,00*	*4.839,96*	
3	RASHODI POSLOVANJA	0,00	3.997,53	
32	MATERIJALNI RASHODI	0,00	3.997,53	
3232	USLUGE TEKUĆEG I INVESTICIJSKOG ODRŽAVANJA		3.997,53	
4	RASHODI ZA NABAVU NEFINANCIJSKE IMOVINE	0,00	842,43	
42	RASHODI ZA NABAVU PROIZVEDENE DUGOTRAJNE IMOVINE	0,00	842,43	
4221	UREDSKA OPREMA I NAMJEŠTAJ		842,43	
A220407	Administracija i upravljanje	1.922.651,08	1.759.782,73	91,53
51	*Državni proračun*	*1.922.651,08*	*1.759.782,73*	*91,53*
3	RASHODI POSLOVANJA	1.922.651,08	1.759.782,73	91,53
31	RASHODI ZA ZAPOSLENE	1.916.944,08	1.755.112,37	91,56
3111	PLAĆE ZA REDOVAN RAD		1.455.046,52	90,77
3121	OSTALI RASHODI ZA ZAPOSLENE		63.459,90	128,20

ZADARSKA ŽUPANIJA
TEHNIČKA ŠKOLA ZADAR

IZVJEŠTAJ PO PROGRAMSKOJ KLASIFIKACIJI

Brojčana oznaka i naziv		Rebalans 2025.	Izvršenje I-XII 2025.	Izvršenje / Reb. 2025.
3132	DOPRINOSI ZA OBVEZNO ZDRAVSTVENO OSIGURANJE		236.605,95	89,46
32	MATERIJALNI RASHODI	5.707,00	4.670,36	81,84
3237	INTELEKTUALNE I OSOBNE USLUGE		66,36	10,01
3295	PRISTOJBE I NAKNADE		4.604,00	91,28
2205	Srednje školstvo - iznad standarda	32.342,83	19.183,04	59,31
A220501	Javne potrebe u prosvjeti- korisnici u SŠ	0,00	1.550,00	
11	*Opći prihodi i primici*	*0,00*	*1.550,00*	
3	RASHODI POSLOVANJA	0,00	1.550,00	
32	MATERIJALNI RASHODI	0,00	1.550,00	
3211	SLUŽBENA PUTOVANJA		300,00	
3221	UREDSKI MATERIJAL I OSTALI MATERIJALNI RASHODI		550,00	
3239	OSTALE USLUGE		400,00	
3299	OSTALI NESPOMENUTI RASHODI POSLOVANJA		300,00	
A220512	Podizanje kvalitete i standarda u školstvu	32.342,83	14.565,13	45,03
31	*Vlastiti prihodi - korisnici*	*7.500,00*	*4.801,90*	*64,03*
3	RASHODI POSLOVANJA	6.000,00	4.801,90	80,03
31	RASHODI ZA ZAPOSLENE	1.800,00	418,67	23,26
3121	OSTALI RASHODI ZA ZAPOSLENE		418,67	23,26
32	MATERIJALNI RASHODI	4.200,00	4.383,23	104,36
3211	SLUŽBENA PUTOVANJA		1.140,00	228,00
3221	UREDSKI MATERIJAL I OSTALI MATERIJALNI RASHODI		0,00	0,00
3222	MATERIJAL I SIROVINE		0,00	0,00
3234	KOMUNALNE USLUGE		0,00	0,00
3293	REPREZENTACIJA		0,00	0,00
3299	OSTALI NESPOMENUTI RASHODI POSLOVANJA		3.243,23	270,27
4	RASHODI ZA NABAVU NEFINANCIJSKE IMOVINE	1.500,00	0,00	0,00
42	RASHODI ZA NABAVU PROIZVEDENE DUGOTRAJNE IMOVINE	1.500,00	0,00	0,00
4221	UREDSKA OPREMA I NAMJEŠTAJ		0,00	0,00
41	*Prihodi za posebne namjene*	*5.200,00*	*0,00*	*0,00*
3	RASHODI POSLOVANJA	5.200,00	0,00	0,00
32	MATERIJALNI RASHODI	5.200,00	0,00	0,00
3211	SLUŽBENA PUTOVANJA		0,00	0,00
3221	UREDSKI MATERIJAL I OSTALI MATERIJALNI RASHODI		0,00	0,00
42	*Višak/manjak prihoda korisnici*	*14.942,83*	*1.879,75*	*12,58*
3	RASHODI POSLOVANJA	9.182,93	1.879,75	20,47
31	RASHODI ZA ZAPOSLENE	2.104,37	16,59	0,79
3111	PLAĆE ZA REDOVAN RAD		16,59	
3121	OSTALI RASHODI ZA ZAPOSLENE		0,00	0,00
32	MATERIJALNI RASHODI	7.078,56	1.863,16	26,32
3221	UREDSKI MATERIJAL I OSTALI MATERIJALNI RASHODI		0,00	0,00
3222	MATERIJAL I SIROVINE		0,00	0,00
3232	USLUGE TEKUĆEG I INVESTICIJSKOG ODRŽAVANJA		0,00	0,00
3237	INTELEKTUALNE I OSOBNE USLUGE		40,31	
3296	TROŠKOVI SUDSKIH POSTUPAKA		0,00	0,00
3299	OSTALI NESPOMENUTI RASHODI POSLOVANJA		1.822,85	61,20
4	RASHODI ZA NABAVU NEFINANCIJSKE IMOVINE	5.759,90	0,00	0,00
42	RASHODI ZA NABAVU PROIZVEDENE DUGOTRAJNE IMOVINE	5.759,90	0,00	0,00
4221	UREDSKA OPREMA I NAMJEŠTAJ		0,00	0,00
51	*Državni proračun*	*2.250,00*	*1.360,21*	*60,45*
3	RASHODI POSLOVANJA	1.550,00	1.360,21	87,76
31	RASHODI ZA ZAPOSLENE	589,93	0,00	0,00
3121	OSTALI RASHODI ZA ZAPOSLENE		0,00	0,00
32	MATERIJALNI RASHODI	960,07	1.360,21	141,68
3222	MATERIJAL I SIROVINE		650,39	138,36
3293	REPREZENTACIJA		245,00	50,00
3299	OSTALI NESPOMENUTI RASHODI POSLOVANJA		464,82	

ZADARSKA ŽUPANIJA
TEHNIČKA ŠKOLA ZADAR

IZVJEŠTAJ PO PROGRAMSKOJ KLASIFIKACIJI

Brojčana oznaka i naziv		Rebalans 2025.	Izvršenje I-XII 2025.	Izvršenje / Reb. 2025.
4	RASHODI ZA NABAVU NEFINANCIJSKE IMOVINE	700,00	0,00	0,00
42	RASHODI ZA NABAVU PROIZVEDENE DUGOTRAJNE IMOVINE	700,00	0,00	0,00
4241	KNJIGE		0,00	0,00
61	*Tekuće donacije*	*1.950,00*	*6.150,00*	*315,38*
3	RASHODI POSLOVANJA	1.950,00	6.150,00	315,38
32	MATERIJALNI RASHODI	1.950,00	6.150,00	315,38
3299	OSTALI NESPOMENUTI RASHODI POSLOVANJA		6.150,00	315,38
71	*Prihodi od prodaje nefinancijske imovine*	*500,00*	*373,27*	*74,65*
3	RASHODI POSLOVANJA	0,00	373,27	
34	FINANCIJSKI RASHODI	0,00	373,27	
3434	OSTALI NESPOMENUTI FINANCIJSKI RASHODI		373,27	
4	RASHODI ZA NABAVU NEFINANCIJSKE IMOVINE	500,00	0,00	0,00
42	RASHODI ZA NABAVU PROIZVEDENE DUGOTRAJNE IMOVINE	500,00	0,00	0,00
4221	UREDSKA OPREMA I NAMJEŠTAJ		0,00	0,00
A220522	Natjecanja i smotre u SŠ	0,00	2.037,94	
11	*Opći prihodi i primici*	*0,00*	*2.037,94*	
3	RASHODI POSLOVANJA	0,00	2.037,94	
32	MATERIJALNI RASHODI	0,00	2.037,94	
3221	UREDSKI MATERIJAL I OSTALI MATERIJALNI RASHODI		482,85	
3291	NAK.PREDSTA.I IZVRŠ.TIJELA,POVJER.I SL.		1.130,94	
3293	REPREZENTACIJA		424,15	
A220534	Projekt e-škole	0,00	729,97	
11	*Opći prihodi i primici*	*0,00*	*729,97*	
3	RASHODI POSLOVANJA	0,00	729,97	
32	MATERIJALNI RASHODI	0,00	729,97	
3237	INTELEKTUALNE I OSOBNE USLUGE		729,97	
A220537	Zalihe menstrualnih higijenskih potrepština	0,00	300,00	
51	*Državni proračun*	*0,00*	*300,00*	
3	RASHODI POSLOVANJA	0,00	300,00	
38	RASHODI ZA DONACIJE, KAZNE, NAKNADE ŠTETA I KAP. POMOĆI	0,00	300,00	
3812	TEKUĆE DONACIJE U NARAVI		300,00	
4302	Projekti EU	8.753,14	1.380,31	15,77
T430288	Projekt Budi spreman i kompetentan V.V.	8.753,14	1.380,31	15,77
42	*Višak/manjak prihoda korisnici*	*8.753,14*	*1.380,31*	*15,77*
3	RASHODI POSLOVANJA	8.753,14	1.380,31	15,77
32	MATERIJALNI RASHODI	8.753,14	1.380,31	15,77
3299	OSTALI NESPOMENUTI RASHODI POSLOVANJA		1.380,31	15,77

ZADARSKA ŽUPANIJA

GIMNAZIJA VLADIMIRA NAZORA ZADAR

IZVJEŠTAJ PO PROGRAMSKOJ KLASIFIKACIJI

Brojčana oznaka i naziv	Rebalans 2025.	Izvršenje I-XII 2025.	Izvršenje / Reb. 2025.
030 UPRAVNI ODJEL ZA OBRAZOVANJE, KULTURU I ŠPORT	2.044.191,63	2.031.710,82	99,39
03005 SREDNJOŠKOLSKO OBRAZOVANJE	2.044.191,63	2.031.710,82	99,39
11 Opći prihodi i primici	*0,00*	*5.160,93*	
12 Višak/manjak prihoda - ZŽ	*0,00*	*9.159,32*	
31 Vlastiti prihodi - korisnici	*1.500,00*	*0,00*	*0,00*
41 Prihodi za posebne namjene	*1.010,00*	*0,00*	*0,00*
42 Višak/manjak prihoda korisnici	*11.250,94*	*4.185,95*	*37,21*
45 F.P. i dod. udio u por. na dohodak	*129.412,68*	*122.821,41*	*94,91*
51 Državni proračun	*1.900.918,01*	*1.884.056,72*	*99,11*
54 Pomoći iz inozemstva	*0,00*	*2.666,49*	
61 Tekuće donacije	*100,00*	*3.660,00*	*3.660,00*
2204 Srednje školstvo-standard	2.025.068,68	2.011.064,30	99,31
A220401 Djelatnost srednjih škola	129.412,68	117.383,03	90,70
45 F.P. i dod. udio u por. na dohodak	*129.412,68*	*117.383,03*	*90,70*
3 RASHODI POSLOVANJA	129.412,68	117.383,03	90,70
32 MATERIJALNI RASHODI	129.412,68	117.383,03	90,70
3211 SLUŽBENA PUTOVANJA		8.126,70	108,36
3212 NAKNADE ZA PRIJEVOZ,ZA RAD NA TERENU I ODVOJENI ŽIVOT		39.459,14	95,08
3213 STRUČNO USAVRŠAVANJE ZAPOSLENIKA		730,00	146,00
3221 UREDSKI MATERIJAL I OSTALI MATERIJALNI RASHODI		8.197,10	113,82
3222 MATERIJAL I SIROVINE		6.300,58	61,12
3223 ENERGIJA		10.963,52	81,21
3224 MATERIJAL I DIJELOVI ZA TEKUĆE I INVEST.ODRŽAVANJE		1.085,28	54,26
3225 SITNI INVENTAR I AUTOGUME		2.918,31	187,00
3227 SLUŽBENA, RADNA I ZAŠTITNA ODJEĆA I OBUĆA		734,34	146,87
3231 USLUGE TELEFONA, INTERNETA, POŠTE I PRIJEVOZA		2.009,46	67,26
3232 USLUGE TEKUĆEG I INVESTICIJSKOG ODRŽAVANJA		1.579,78	63,19
3233 USLUGE PROMIDŽBE I INFORMIRANJA		1.689,65	64,97
3234 KOMUNALNE USLUGE		5.342,84	81,01
3235 ZAKUPNINE I NAJAMNINE		12.462,68	134,21
3236 ZDRAVSTVENE I VETERINARSKE USLUGE		2.510,00	100,00
3237 INTELEKTUALNE I OSOBNE USLUGE		2.506,88	80,87
3238 RAČUNALNE USLUGE		6.478,30	80,31
3239 OSTALE USLUGE		67,00	12,54
3292 PREMIJE OSIGURANJA		342,77	92,14
3293 REPREZENTACIJA		3.049,51	85,90
3294 ČLANARINE		0,00	0,00
3299 OSTALI NESPOMENUTI RASHODI POSLOVANJA		829,19	30,65
T220404 Hitne intervencije u srednjim školama	0,00	13.636,45	
12 Višak/manjak prihoda - ZŽ	*0,00*	*8.198,07*	
3 RASHODI POSLOVANJA	0,00	8.198,07	
32 MATERIJALNI RASHODI	0,00	8.198,07	
3232 USLUGE TEKUĆEG I INVESTICIJSKOG ODRŽAVANJA		8.198,07	
45 F.P. i dod. udio u por. na dohodak	*0,00*	*5.438,38*	
3 RASHODI POSLOVANJA	0,00	1.600,00	
32 MATERIJALNI RASHODI	0,00	1.600,00	
3224 MATERIJAL I DIJELOVI ZA TEKUĆE I INVEST.ODRŽAVANJE		600,00	
3237 INTELEKTUALNE I OSOBNE USLUGE		1.000,00	
4 RASHODI ZA NABAVU NEFINANCIJSKE IMOVINE	0,00	3.838,38	
42 RASHODI ZA NABAVU PROIZVEDENE DUGOTRAJNE IMOVINE	0,00	3.838,38	
4221 UREDSKA OPREMA I NAMJEŠTAJ		3.838,38	
A220407 Administracija i upravljanje	1.895.656,00	1.880.044,82	99,18
51 Državni proračun	*1.895.656,00*	*1.880.044,82*	*99,18*
3 RASHODI POSLOVANJA	1.895.656,00	1.880.044,82	99,18
31 RASHODI ZA ZAPOSLENE	1.891.000,00	1.875.336,82	99,17

ZADARSKA ŽUPANIJA

GIMNAZIJA VLADIMIRA NAZORA ZADAR

IZVJEŠTAJ PO PROGRAMSKOJ KLASIFIKACIJI

Brojčana oznaka i naziv		Rebalans 2025.	Izvršenje I-XII 2025.	Izvršenje / Reb. 2025.
3111	PLAĆE ZA REDOVAN RAD		1.559.517,36	99,33
3121	OSTALI RASHODI ZA ZAPOSLENE		58.614,93	90,18
3132	DOPRINOSI ZA OBVEZNO ZDRAVSTVENO OSIGURANJE		257.204,53	100,47
32	MATERIJALNI RASHODI	4.656,00	4.708,00	101,12
3295	PRISTOJBE I NAKNADE		4.708,00	101,12
2205	Srednje školstvo - iznad standarda	19.122,95	20.646,52	107,97
A220501	Javne potrebe u prosvjeti- korisnici u SŠ	0,00	1.455,82	
11	*Opći prihodi i primici*	*0,00*	*1.455,82*	
3	RASHODI POSLOVANJA	0,00	1.455,82	
32	MATERIJALNI RASHODI	0,00	1.455,82	
3211	SLUŽBENA PUTOVANJA		189,11	
3239	OSTALE USLUGE		910,92	
3299	OSTALI NESPOMENUTI RASHODI POSLOVANJA		355,79	
A220512	Podizanje kvalitete i standarda u školstvu	17.362,95	10.097,85	58,16
31	*Vlastiti prihodi - korisnici*	*1.500,00*	*0,00*	*0,00*
3	RASHODI POSLOVANJA	500,00	0,00	0,00
32	MATERIJALNI RASHODI	500,00	0,00	0,00
3233	USLUGE PROMIDŽBE I INFORMIRANJA		0,00	0,00
3299	OSTALI NESPOMENUTI RASHODI POSLOVANJA		0,00	0,00
4	RASHODI ZA NABAVU NEFINANCIJSKE IMOVINE	1.000,00	0,00	0,00
42	RASHODI ZA NABAVU PROIZVEDENE DUGOTRAJNE IMOVINE	1.000,00	0,00	0,00
4221	UREDSKA OPREMA I NAMJEŠTAJ		0,00	0,00
41	*Prihodi za posebne namjene*	*1.010,00*	*0,00*	*0,00*
3	RASHODI POSLOVANJA	1.010,00	0,00	0,00
32	MATERIJALNI RASHODI	1.010,00	0,00	0,00
3211	SLUŽBENA PUTOVANJA		0,00	0,00
3237	INTELEKTUALNE I OSOBNE USLUGE		0,00	0,00
3293	REPREZENTACIJA		0,00	0,00
42	*Višak/manjak prihoda korisnici*	*11.250,94*	*4.185,95*	*37,21*
3	RASHODI POSLOVANJA	11.250,94	4.185,95	37,21
32	MATERIJALNI RASHODI	11.250,94	4.185,95	37,21
3237	INTELEKTUALNE I OSOBNE USLUGE		3.091,10	73,60
3293	REPREZENTACIJA		0,00	0,00
3299	OSTALI NESPOMENUTI RASHODI POSLOVANJA		1.094,85	21,68
51	*Državni proračun*	*3.502,01*	*2.251,90*	*64,30*
3	RASHODI POSLOVANJA	2.372,01	1.134,46	47,83
31	RASHODI ZA ZAPOSLENE	172,01	172,01	100,00
3121	OSTALI RASHODI ZA ZAPOSLENE		172,01	100,00
32	MATERIJALNI RASHODI	2.200,00	962,45	43,75
3237	INTELEKTUALNE I OSOBNE USLUGE		869,62	54,35
3299	OSTALI NESPOMENUTI RASHODI POSLOVANJA		92,83	15,47
4	RASHODI ZA NABAVU NEFINANCIJSKE IMOVINE	1.130,00	1.117,44	98,89
42	RASHODI ZA NABAVU PROIZVEDENE DUGOTRAJNE IMOVINE	1.130,00	1.117,44	98,89
4241	KNJIGE		1.117,44	98,89
61	*Tekuće donacije*	*100,00*	*3.660,00*	*3.660,00*
3	RASHODI POSLOVANJA	100,00	3.660,00	3.660,00
32	MATERIJALNI RASHODI	100,00	3.660,00	3.660,00
3299	OSTALI NESPOMENUTI RASHODI POSLOVANJA		3.660,00	3.660,00
A220522	Natjecanja i smotre u SŠ	0,00	3.107,87	
11	*Opći prihodi i primici*	*0,00*	*3.107,87*	
3	RASHODI POSLOVANJA	0,00	3.107,87	
32	MATERIJALNI RASHODI	0,00	3.107,87	
3221	UREDSKI MATERIJAL I OSTALI MATERIJALNI RASHODI		209,31	
3291	NAK.PREDSTA.I IZVRŠ.TIJELA,POVJER.I SL.		1.425,91	
3293	REPREZENTACIJA		692,00	
3299	OSTALI NESPOMENUTI RASHODI POSLOVANJA		780,65	

ZADARSKA ŽUPANIJA

GIMNAZIJA VLADIMIRA NAZORA ZADAR

IZVJEŠTAJ PO PROGRAMSKOJ KLASIFIKACIJI

Brojčana oznaka i naziv		Rebalans 2025.	Izvršenje I-XII 2025.	Izvršenje / Reb. 2025.
A220531	Školska shema	0,00	3.627,74	
12	*Višak/manjak prihoda - ZŽ*	*0,00*	*961,25*	
3	RASHODI POSLOVANJA	0,00	961,25	
32	MATERIJALNI RASHODI	0,00	961,25	
3222	MATERIJAL I SIROVINE		961,25	
54	*Pomoći iz inozemstva*	*0,00*	*2.666,49*	
3	RASHODI POSLOVANJA	0,00	2.666,49	
32	MATERIJALNI RASHODI	0,00	2.666,49	
3222	MATERIJAL I SIROVINE		2.666,49	
A220534	Projekt e-škole	0,00	597,24	
11	*Opći prihodi i primici*	*0,00*	*597,24*	
3	RASHODI POSLOVANJA	0,00	597,24	
32	MATERIJALNI RASHODI	0,00	597,24	
3237	INTELEKTUALNE I OSOBNE USLUGE		597,24	
A220537	Zalihe menstrualnih higijenskih potrepština	1.760,00	1.760,00	100,00
51	*Državni proračun*	*1.760,00*	*1.760,00*	*100,00*
3	RASHODI POSLOVANJA	1.760,00	1.760,00	100,00
38	RASHODI ZA DONACIJE, KAZNE, NAKNADE ŠTETA I KAP. POMOĆI	1.760,00	1.760,00	100,00
3812	TEKUĆE DONACIJE U NARAVI		1.760,00	100,00

ZADARSKA ŽUPANIJA

STRUKOVNA ŠKOLA VICE VLATKOVIĆ

IZVJEŠTAJ PO PROGRAMSKOJ KLASIFIKACIJI

Brojčana oznaka i naziv		Rebalans 2025.	Izvršenje I-XII 2025.	Izvršenje / Reb. 2025.
030	UPRAVNI ODJEL ZA OBRAZOVANJE, KULTURU I ŠPORT	3.077.990,83	2.982.317,14	96,89
03005	SREDNJOŠKOLSKO OBRAZOVANJE	3.077.990,83	2.982.317,14	96,89
11	*Opći prihodi i primici*	*93.333,72*	*136.525,32*	*146,28*
12	*Višak/manjak prihoda - ZŽ*	*0,00*	*32.788,19*	
31	*Vlastiti prihodi - korisnici*	*79.702,63*	*76.673,96*	*96,20*
41	*Prihodi za posebne namjene*	*6.600,00*	*4.500,62*	*68,19*
42	*Višak/manjak prihoda korisnici*	*96.500,64*	*35.379,25*	*36,66*
45	*F.P. i dod. udio u por. na dohodak*	*253.147,83*	*251.849,84*	*99,49*
51	*Državni proračun*	*2.529.706,01*	*2.387.967,63*	*94,40*
54	*Pomoći iz inozemstva*	*11.000,00*	*50.331,69*	*457,56*
61	*Tekuće donacije*	*7.000,00*	*6.300,64*	*90,01*
71	*Prihodi od prodaje nefinancijske imovine*	*1.000,00*	*0,00*	*0,00*
2204	Srednje školstvo-standard	2.834.434,86	2.678.681,91	94,50
A220401	Djelatnost srednjih škola	189.438,67	180.753,36	95,42
45	*F.P. i dod. udio u por. na dohodak*	*189.438,67*	*180.753,36*	*95,42*
3	RASHODI POSLOVANJA	189.438,67	180.753,36	95,42
32	MATERIJALNI RASHODI	188.795,54	180.110,23	95,40
3211	SLUŽBENA PUTOVANJA		4.660,64	90,75
3212	NAKNADE ZA PRIJEVOZ,ZA RAD NA TERENU I ODVOJENI ŽIVOT		37.261,41	101,25
3213	STRUČNO USAVRŠAVANJE ZAPOSLENIKA		557,30	69,66
3221	UREDSKI MATERIJAL I OSTALI MATERIJALNI RASHODI		28.305,79	104,84
3222	MATERIJAL I SIROVINE		27.865,45	92,88
3223	ENERGIJA		34.389,60	78,16
3224	MATERIJAL I DIJELOVI ZA TEKUĆE I INVEST.ODRŽAVANJE		1.992,54	99,63
3225	SITNI INVENTAR I AUTOGUME		726,84	72,68
3227	SLUŽBENA, RADNA I ZAŠTITNA ODJEĆA I OBUĆA		1.664,21	110,95
3231	USLUGE TELEFONA, INTERNETA, POŠTE I PRIJEVOZA		5.233,99	93,46
3232	USLUGE TEKUĆEG I INVESTICIJSKOG ODRŽAVANJA		3.095,12	154,76
3233	USLUGE PROMIDŽBE I INFORMIRANJA		0,00	0,00
3234	KOMUNALNE USLUGE		8.826,94	91,95
3235	ZAKUPNINE I NAJAMNINE		6.922,15	123,61
3236	ZDRAVSTVENE I VETERINARSKE USLUGE		4.537,64	101,29
3237	INTELEKTUALNE I OSOBNE USLUGE		662,62	66,26
3238	RAČUNALNE USLUGE		2.484,10	87,78
3239	OSTALE USLUGE		5.272,98	175,77
3292	PREMIJE OSIGURANJA		1.623,07	81,15
3293	REPREZENTACIJA		2.265,75	90,63
3294	ČLANARINE		0,00	0,00
3295	PRISTOJBE I NAKNADE		819,06	91,01
3299	OSTALI NESPOMENUTI RASHODI POSLOVANJA		943,03	104,78
34	FINANCIJSKI RASHODI	643,13	643,13	100,00
3423	KAMATE ZA PRIM.KRED. I ZAJMOVE OD KRED.I OSTINSTI. IZV. JS		463,13	100,00
3431	BANKARSKE USLUGE I USLUGE PLATNOG PROMETA		150,00	100,00
3433	ZATEZNE KAMATE		30,00	100,00
K220402	Opremanje poslovnih prostorija	120.942,02	120.942,02	100,00
11	*Opći prihodi i primici*	*57.232,86*	*57.065,81*	*99,71*
3	RASHODI POSLOVANJA	2.374,26	2.242,07	94,43
34	FINANCIJSKI RASHODI	2.374,26	2.242,07	94,43
3423	KAMATE ZA PRIM.KRED. I ZAJMOVE OD KRED.I OSTINSTI. IZV. JS		2.242,07	94,43
5	IZDACI ZA FINANCIJSKU IMOVINU I OTPLATE ZAJMOV	54.858,60	54.823,74	99,94
54	IZDACI ZA OTPLATU GLAVNICE PRIMLJENIH KREDITA I ZAJMOVA	54.858,60	54.823,74	99,94
5443	OTPLA.GLA.KREDITA OD TUZE.KRE.INSTI.IZVAN JS		54.823,74	99,94
45	*F.P. i dod. udio u por. na dohodak*	*63.709,16*	*63.876,21*	*100,26*
3	RASHODI POSLOVANJA	2.374,25	2.506,44	105,57
34	FINANCIJSKI RASHODI	2.374,25	2.506,44	105,57

ZADARSKA ŽUPANIJA

STRUKOVNA ŠKOLA VICE VLATKOVIĆ

IZVJEŠTAJ PO PROGRAMSKOJ KLASIFIKACIJI

Brojčana oznaka i naziv		Rebalans 2025.	Izvršenje I-XII 2025.	Izvršenje / Reb. 2025.
3423	KAMATE ZA PRIM.KRED. I ZAJMOVE OD KRED.I OSTINSTI. IZV. JS		2.506,44	105,57
5	IZDACI ZA FINANCIJSKU IMOVINU I OTPLATE ZAJMOV	61.334,91	61.369,77	100,06
54	IZDACI ZA OTPLATU GLAVNICE PRIMLJENIH KREDITA I ZAJMOVA	61.334,91	61.369,77	100,06
5443	OTPLA.GLA.KREDITA OD TUZE.KRE.INSTI.IZVAN JS		61.369,77	100,06
T220404	Hitne intervencije u srednjim školama	0,00	8.557,37	
12	*Višak/manjak prihoda - ZŽ*	*0,00*	*1.337,10*	
3	RASHODI POSLOVANJA	0,00	1.337,10	
32	MATERIJALNI RASHODI	0,00	1.337,10	
3232	USLUGE TEKUĆEG I INVESTICIJSKOG ODRŽAVANJA		1.337,10	
45	*F.P. i dod. udio u por. na dohodak*	*0,00*	*7.220,27*	
3	RASHODI POSLOVANJA	0,00	2.883,05	
32	MATERIJALNI RASHODI	0,00	2.883,05	
3224	MATERIJAL I DIJELOVI ZA TEKUĆE I INVEST.ODRŽAVANJE		93,75	
3232	USLUGE TEKUĆEG I INVESTICIJSKOG ODRŽAVANJA		2.789,30	
4	RASHODI ZA NABAVU NEFINANCIJSKE IMOVINE	0,00	4.337,22	
42	RASHODI ZA NABAVU PROIZVEDENE DUGOTRAJNE IMOVINE	0,00	4.337,22	
4221	UREDSKA OPREMA I NAMJEŠTAJ		4.337,22	
A220407	Administracija i upravljanje	2.524.054,17	2.368.429,16	93,83
51	*Državni proračun*	*2.524.054,17*	*2.368.429,16*	*93,83*
3	RASHODI POSLOVANJA	2.524.054,17	2.368.429,16	93,83
31	RASHODI ZA ZAPOSLENE	2.516.562,17	2.353.725,10	93,53
3111	PLAĆE ZA REDOVAN RAD		1.955.317,24	93,81
3121	OSTALI RASHODI ZA ZAPOSLENE		75.780,41	85,92
3132	DOPRINOSI ZA OBVEZNO ZDRAVSTVENO OSIGURANJE		322.627,45	93,81
32	MATERIJALNI RASHODI	7.492,00	14.704,06	196,26
3237	INTELEKTUALNE I OSOBNE USLUGE		8.354,06	334,16
3295	PRISTOJBE I NAKNADE		6.350,00	127,20
2205	Srednje školstvo - iznad standarda	151.418,02	144.235,07	95,26
A220501	Javne potrebe u prosvjeti- korisnici u SŠ	0,00	1.449,00	
11	*Opći prihodi i primici*	*0,00*	*1.449,00*	
3	RASHODI POSLOVANJA	0,00	1.449,00	
32	MATERIJALNI RASHODI	0,00	1.449,00	
3211	SLUŽBENA PUTOVANJA		300,00	
3221	UREDSKI MATERIJAL I OSTALI MATERIJALNI RASHODI		599,00	
3239	OSTALE USLUGE		300,00	
3299	OSTALI NESPOMENUTI RASHODI POSLOVANJA		250,00	
A220512	Podizanje kvalitete i standarda u školstvu	151.418,02	120.719,87	79,73
31	*Vlastiti prihodi - korisnici*	*79.702,63*	*76.673,96*	*96,20*
3	RASHODI POSLOVANJA	79.602,63	76.668,01	96,31
31	RASHODI ZA ZAPOSLENE	33.552,63	33.426,70	99,62
3111	PLAĆE ZA REDOVAN RAD		22.942,68	90,44
3121	OSTALI RASHODI ZA ZAPOSLENE		6.381,42	159,54
3132	DOPRINOSI ZA OBVEZNO ZDRAVSTVENO OSIGURANJE		4.102,60	98,02
32	MATERIJALNI RASHODI	45.050,00	42.964,19	95,37
3211	SLUŽBENA PUTOVANJA		0,00	0,00
3213	STRUČNO USAVRŠAVANJE ZAPOSLENIKA		0,00	0,00
3222	MATERIJAL I SIROVINE		2.924,29	64,98
3223	ENERGIJA		660,66	132,13
3224	MATERIJAL I DIJELOVI ZA TEKUĆE I INVEST.ODRŽAVANJE		0,00	0,00
3225	SITNI INVENTAR I AUTOGUME		278,24	55,65
3227	SLUŽBENA, RADNA I ZAŠTITNA ODJEĆA I OBUĆA		0,00	0,00
3232	USLUGE TEKUĆEG I INVESTICIJSKOG ODRŽAVANJA		2.188,56	218,86
3233	USLUGE PROMIDŽBE I INFORMIRANJA		680,63	136,13
3234	KOMUNALNE USLUGE		388,38	194,19
3235	ZAKUPNINE I NAJAMNINE		3.075,00	307,50
3237	INTELEKTUALNE I OSOBNE USLUGE		30.794,21	104,39

ZADARSKA ŽUPANIJA
STRUKOVNA ŠKOLA VICE VLATKOVIĆ

IZVJEŠTAJ PO PROGRAMSKOJ KLASIFIKACIJI

Brojčana oznaka i naziv		Rebalans 2025.	Izvršenje I-XII 2025.	Izvršenje / Reb. 2025.
3238	RAČUNALNE USLUGE		80,00	8,00
3239	OSTALE USLUGE		706,86	70,69
3241	NAKNADE TROŠKOVA OSOBAMA IZVAN RADNOG ODNOSA		0,00	0,00
3292	PREMIJE OSIGURANJA		191,94	38,39
3293	REPREZENTACIJA		0,00	0,00
3294	ČLANARINE		90,00	180,00
3295	PRISTOJBE I NAKNADE		396,58	396,58
3296	TROŠKOVI SUDSKIH POSTUPAKA		508,84	254,42
3299	OSTALI NESPOMENUTI RASHODI POSLOVANJA		0,00	0,00
34	FINANCIJSKI RASHODI	500,00	0,00	0,00
3433	ZATEZNE KAMATE		0,00	0,00
38	RASHODI ZA DONACIJE, KAZNE, NAKNADE ŠTETA I KAP. POMOĆI	500,00	277,12	55,42
3812	TEKUĆE DONACIJE U NARAVI		277,12	55,42
4	RASHODI ZA NABAVU NEFINANCIJSKE IMOVINE	100,00	5,95	5,95
42	RASHODI ZA NABAVU PROIZVEDENE DUGOTRAJNE IMOVINE	100,00	5,95	5,95
4241	KNJIGE		5,95	5,95
41	*Prihodi za posebne namjene*	*6.600,00*	*4.500,62*	*68,19*
3	RASHODI POSLOVANJA	6.600,00	4.500,62	68,19
32	MATERIJALNI RASHODI	6.600,00	4.500,62	68,19
3211	SLUŽBENA PUTOVANJA		3.990,00	88,67
3221	UREDSKI MATERIJAL I OSTALI MATERIJALNI RASHODI		510,62	24,32
42	*Višak/manjak prihoda korisnici*	*51.463,55*	*28.089,04*	*54,58*
3	RASHODI POSLOVANJA	42.803,34	20.591,00	48,11
31	RASHODI ZA ZAPOSLENE	1.747,50	1.951,51	111,67
3111	PLAĆE ZA REDOVAN RAD		1.951,51	130,10
3132	DOPRINOSI ZA OBVEZNO ZDRAVSTVENO OSIGURANJE		0,00	0,00
32	MATERIJALNI RASHODI	41.055,84	18.639,49	45,40
3211	SLUŽBENA PUTOVANJA		0,00	0,00
3221	UREDSKI MATERIJAL I OSTALI MATERIJALNI RASHODI		3.251,32	66,18
3222	MATERIJAL I SIROVINE		2.354,60	36,46
3223	ENERGIJA		0,00	0,00
3224	MATERIJAL I DIJELOVI ZA TEKUĆE I INVEST.ODRŽAVANJE		1.306,20	26,12
3225	SITNI INVENTAR I AUTOGUME		2.038,96	203,90
3231	USLUGE TELEFONA, INTERNETA, POŠTE I PRIJEVOZA		0,00	0,00
3232	USLUGE TEKUĆEG I INVESTICIJSKOG ODRŽAVANJA		3.439,21	34,01
3233	USLUGE PROMIDŽBE I INFORMIRANJA		0,00	0,00
3234	KOMUNALNE USLUGE		17,65	0,88
3237	INTELEKTUALNE I OSOBNE USLUGE		3.722,79	96,63
3238	RAČUNALNE USLUGE		1.190,98	119,10
3239	OSTALE USLUGE		1.298,75	64,94
3295	PRISTOJBE I NAKNADE		19,03	9,52
3296	TROŠKOVI SUDSKIH POSTUPAKA		0,00	0,00
4	RASHODI ZA NABAVU NEFINANCIJSKE IMOVINE	8.660,21	7.498,04	86,58
42	RASHODI ZA NABAVU PROIZVEDENE DUGOTRAJNE IMOVINE	8.660,21	7.498,04	86,58
4221	UREDSKA OPREMA I NAMJEŠTAJ		4.676,13	155,87
4227	UREĐAJI, STROJEVI I OPREMA ZA OSTALE NAMJENE		2.071,91	36,60
4262	ULAGANJA U RAČUNAL.PROGRAME		750,00	
51	*Državni proračun*	*5.651,84*	*5.155,61*	*91,22*
3	RASHODI POSLOVANJA	4.751,84	4.255,61	89,56
31	RASHODI ZA ZAPOSLENE	1.422,69	1.418,56	99,71
3111	PLAĆE ZA REDOVAN RAD		1.418,56	99,71
32	MATERIJALNI RASHODI	3.329,15	2.837,05	85,22
3221	UREDSKI MATERIJAL I OSTALI MATERIJALNI RASHODI		308,63	41,99
3222	MATERIJAL I SIROVINE		2.494,15	100,00
3296	TROŠKOVI SUDSKIH POSTUPAKA		34,27	34,27
4	RASHODI ZA NABAVU NEFINANCIJSKE IMOVINE	900,00	900,00	100,00

ZADARSKA ŽUPANIJA

STRUKOVNA ŠKOLA VICE VLATKOVIĆ

IZVJEŠTAJ PO PROGRAMSKOJ KLASIFIKACIJI

Brojčana oznaka i naziv		Rebalans 2025.	Izvršenje I-XII 2025.	Izvršenje / Reb. 2025.
42	RASHODI ZA NABAVU PROIZVEDENE DUGOTRAJNE IMOVINE	900,00	900,00	100,00
4241	KNJIGE		900,00	100,00
61	*Tekuće donacije*	*7.000,00*	*6.300,64*	*90,01*
3	RASHODI POSLOVANJA	7.000,00	6.300,64	90,01
32	MATERIJALNI RASHODI	7.000,00	6.300,64	90,01
3211	SLUŽBENA PUTOVANJA		2.915,60	291,56
3213	STRUČNO USAVRŠAVANJE ZAPOSLENIKA		320,00	32,00
3221	UREDSKI MATERIJAL I OSTALI MATERIJALNI RASHODI		0,00	0,00
3237	INTELEKTUALNE I OSOBNE USLUGE		1.493,04	74,65
3241	NAKNADE TROŠKOVA OSOBAMA IZVAN RADNOG ODNOSA		1.572,00	157,20
71	*Prihodi od prodaje nefinancijske imovine*	*1.000,00*	*0,00*	*0,00*
4	RASHODI ZA NABAVU NEFINANCIJSKE IMOVINE	1.000,00	0,00	0,00
42	RASHODI ZA NABAVU PROIZVEDENE DUGOTRAJNE IMOVINE	1.000,00	0,00	0,00
4227	UREĐAJI, STROJEVI I OPREMA ZA OSTALE NAMJENE		0,00	0,00
A220513	Financiranje deficitarnih zanimanja	0,00	13.940,00	
11	*Opći prihodi i primici*	*0,00*	*13.940,00*	
3	RASHODI POSLOVANJA	0,00	13.940,00	
37	NAKNADE GRAĐANIMA I KUĆANSTVIMA NA TEMELJU OSIGURANJA I DRUGE NAKNADE	0,00	13.940,00	
3721	NAKNADE GRAĐANIMA I KUĆANSTVIMA U NOVCU		13.940,00	
A220522	Natjecanja i smotre u SŠ	0,00	2.627,94	
11	*Opći prihodi i primici*	*0,00*	*2.627,94*	
3	RASHODI POSLOVANJA	0,00	2.627,94	
32	MATERIJALNI RASHODI	0,00	2.627,94	
3291	NAK.PREDSTA.I IZVRŠ.TIJELA,POVJER.I SL.		824,15	
3293	REPREZENTACIJA		252,00	
3299	OSTALI NESPOMENUTI RASHODI POSLOVANJA		1.551,79	
A220531	Školska shema	0,00	4.678,30	
12	*Višak/manjak prihoda - ZŽ*	*0,00*	*892,53*	
3	RASHODI POSLOVANJA	0,00	892,53	
32	MATERIJALNI RASHODI	0,00	892,53	
3222	MATERIJAL I SIROVINE		892,53	
54	*Pomoći iz inozemstva*	*0,00*	*3.785,77*	
3	RASHODI POSLOVANJA	0,00	3.785,77	
32	MATERIJALNI RASHODI	0,00	3.785,77	
3222	MATERIJAL I SIROVINE		3.785,77	
A220534	Projekt e-škole	0,00	729,96	
11	*Opći prihodi i primici*	*0,00*	*729,96*	
3	RASHODI POSLOVANJA	0,00	729,96	
32	MATERIJALNI RASHODI	0,00	729,96	
3237	INTELEKTUALNE I OSOBNE USLUGE		729,96	
A220537	Zalihe menstrualnih higijenskih potrepština	0,00	90,00	
51	*Državni proračun*	*0,00*	*90,00*	
3	RASHODI POSLOVANJA	0,00	90,00	
38	RASHODI ZA DONACIJE, KAZNE, NAKNADE ŠTETA I KAP. POMOĆI	0,00	90,00	
3812	TEKUĆE DONACIJE U NARAVI		90,00	
4302	Projekti EU	92.137,95	42.237,01	45,84
T430255	Projekt Erasmus+ KA116 - SŠ V. Vlatković	13.819,28	7.594,28	54,95
42	*Višak/manjak prihoda korisnici*	*2.819,28*	*470,00*	*16,67*
3	RASHODI POSLOVANJA	2.819,28	470,00	16,67
32	MATERIJALNI RASHODI	2.819,28	470,00	16,67
3299	OSTALI NESPOMENUTI RASHODI POSLOVANJA		470,00	16,67
54	*Pomoći iz inozemstva*	*11.000,00*	*7.124,28*	*64,77*
3	RASHODI POSLOVANJA	11.000,00	7.124,28	64,77
32	MATERIJALNI RASHODI	11.000,00	7.124,28	64,77
3237	INTELEKTUALNE I OSOBNE USLUGE		895,85	100,00
3241	NAKNADE TROŠKOVA OSOBAMA IZVAN RADNOG ODNOSA		5.715,00	100,00

ZADARSKA ŽUPANIJA

STRUKOVNA ŠKOLA VICE VLATKOVIĆ

IZVJEŠTAJ PO PROGRAMSKOJ KLASIFIKACIJI

Brojčana oznaka i naziv		Rebalans 2025.	Izvršenje I-XII 2025.	Izvršenje / Reb. 2025.
3299	OSTALI NESPOMENUTI RASHODI POSLOVANJA		513,43	11,70
T430288	Projekt Budi spreman i kompetentan V.V.	78.318,67	34.642,73	44,23
11	*Opći prihodi i primici*	*36.100,86*	*27.822,52*	*77,07*
3	RASHODI POSLOVANJA	36.100,86	27.822,52	77,07
31	RASHODI ZA ZAPOSLENE	36.100,86	27.822,52	77,07
3114	PLAĆE ZA POSEBNE UVJETE RADA		23.881,98	77,07
3132	DOPRINOSI ZA OBVEZNO ZDRAVSTVENO OSIGURANJE		3.940,54	77,07
42	*Višak/manjak prihoda korisnici*	*42.217,81*	*6.820,21*	*16,15*
3	RASHODI POSLOVANJA	32.717,81	6.361,47	19,44
32	MATERIJALNI RASHODI	32.717,81	6.361,47	19,44
3211	SLUŽBENA PUTOVANJA		0,00	0,00
3213	STRUČNO USAVRŠAVANJE ZAPOSLENIKA		406,25	10,16
3221	UREDSKI MATERIJAL I OSTALI MATERIJALNI RASHODI		0,00	0,00
3224	MATERIJAL I DIJELOVI ZA TEKUĆE I INVEST.ODRŽAVANJE		0,00	0,00
3232	USLUGE TEKUĆEG I INVESTICIJSKOG ODRŽAVANJA		100,00	2,50
3233	USLUGE PROMIDŽBE I INFORMIRANJA		0,00	0,00
3237	INTELEKTUALNE I OSOBNE USLUGE		0,00	0,00
3238	RAČUNALNE USLUGE		420,98	21,05
3239	OSTALE USLUGE		0,00	0,00
3293	REPREZENTACIJA		560,00	28,00
3299	OSTALI NESPOMENUTI RASHODI POSLOVANJA		4.874,24	244,59
4	RASHODI ZA NABAVU NEFINANCIJSKE IMOVINE	9.500,00	458,74	4,83
42	RASHODI ZA NABAVU PROIZVEDENE DUGOTRAJNE IMOVINE	9.500,00	458,74	4,83
4221	UREDSKA OPREMA I NAMJEŠTAJ		458,74	8,34
4227	UREĐAJI, STROJEVI I OPREMA ZA OSTALE NAMJENE		0,00	0,00
4306	Nacionalni EU projekti	0,00	106.288,31	
T430603	Inkluzija – korak bliže društvu bez prepreka faza V.	0,00	106.288,31	
11	*Opći prihodi i primici*	*0,00*	*32.890,09*	
3	RASHODI POSLOVANJA	0,00	32.890,09	
31	RASHODI ZA ZAPOSLENE	0,00	31.068,97	
3111	PLAĆE ZA REDOVAN RAD		19.899,00	
3121	OSTALI RASHODI ZA ZAPOSLENE		4.800,00	
3132	DOPRINOSI ZA OBVEZNO ZDRAVSTVENO OSIGURANJE		6.369,97	
32	MATERIJALNI RASHODI	0,00	1.821,12	
3212	NAKNADE ZA PRIJEVOZ,ZA RAD NA TERENU I ODVOJENI ŽIVOT		1.821,12	
12	*Višak/manjak prihoda - ZŽ*	*0,00*	*30.558,56*	
3	RASHODI POSLOVANJA	0,00	30.558,56	
31	RASHODI ZA ZAPOSLENE	0,00	30.558,56	
3111	PLAĆE ZA REDOVAN RAD		26.230,50	
3132	DOPRINOSI ZA OBVEZNO ZDRAVSTVENO OSIGURANJE		4.328,06	
51	*Državni proračun*	*0,00*	*3.418,02*	
3	RASHODI POSLOVANJA	0,00	3.418,02	
31	RASHODI ZA ZAPOSLENE	0,00	3.418,02	
3132	DOPRINOSI ZA OBVEZNO ZDRAVSTVENO OSIGURANJE		3.418,02	
54	*Pomoći iz inozemstva*	*0,00*	*39.421,64*	
3	RASHODI POSLOVANJA	0,00	39.421,64	
31	RASHODI ZA ZAPOSLENE	0,00	39.421,64	
3111	PLAĆE ZA REDOVAN RAD		39.421,64	
4307	Međunarodni EU projekti	0,00	10.874,84	
T430772	Projekt Erasmus+2025-KA122-00342989 V.Vlatković	0,00	10.874,84	
51	*Državni proračun*	*0,00*	*10.874,84*	
3	RASHODI POSLOVANJA	0,00	10.874,84	
32	MATERIJALNI RASHODI	0,00	10.874,84	
3211	SLUŽBENA PUTOVANJA		48,10	
3239	OSTALE USLUGE		10.310,00	

ZADARSKA ŽUPANIJA

STRUKOVNA ŠKOLA VICE VLATKOVIĆ

IZVJEŠTAJ PO PROGRAMSKOJ KLASIFIKACIJI

Brojčana oznaka i naziv	Rebalans 2025.	Izvršenje I-XII 2025.	Izvršenje / Reb. 2025.
3241 NAKNADE TROŠKOVA OSOBAMA IZVAN RADNOG ODNOSA		516,74	
UKUPNO :	49.237.598,21	47.193.339,10	95,85

REPUBLIKA HRVATSKA

ZADARSKA ŽUPANIJA

ŽUPANIJSKA SKUPŠTINA

KLASA: 007-06/26-01/11

URBROJ: 2198-02-26-4

Zadar, 15. lipnja 2026. godine

Na temelju članka 87. stavka 6. Zakona o proračunu („Narodne novine“ broj 144/21), članka 53. stavka 8. Pravilnika o polugodišnjem i godišnjem izvještaju o izvršenju proračuna i financijskog plana („Narodne novine” broj 85/23), te članka 12. Statuta Zadarske županije („Službeni glasnik Zadarske županije“ broj 15/09, 7/10, 11/10, 4/12, 2/13, 14/13, 3/18, 5/20, 5/21), Županijska skupština Zadarske županije na 7. sjednici održanoj dana 15. lipnja 2026. godine, d o n o s i

ODLUKU

o davanju suglasnosti na Izvješće o izvršenju financijskog plana Županijske uprave za ceste Zadarske županije za 2025. godinu

I.

Daje se suglasnost na Izvješće o izvršenju financijskog plana Županijske uprave za ceste Zadarske županije za razdoblje od 1. siječnja do 31. prosinca 2025. godine, a sve prema tablici u nastavku:

A) SAŽETAK RAČUNA PRIHODA I RASHODA

	Izvršenje 2024.	Rebalans 2025.	Izvršenje 2025.	Indeks (4/2*100)	Indeks (4/3*100)
1	2	3	4	5	6
PRIHODI UKUPNO	**8.482.034,97**	**8.970.920,86**	**9.546.359,89**	**112,60**	**106,41**
6 PRIHODI POSLOVANJA	8.477.934,97	8.970.920,86	9.546.359,89	112,60	106,41
7 PRIHODI OD PRODAJE NEFINANCIJSKE IMOVINE	4.100,00	0,00	0,00	0,00	0,00
RASHODI UKUPNO	**8.030.248,91**	**11.371.797,23**	**10.356.557,08**	**128,97**	**91,07**
3 RASHODI POSLOVANJA	6.687.743,54	8.663.589,71	7.848.321,86	117,35	90,59

4 RASHODI ZA NABAVU NEFINANCIJSKE IMOVINE	1.342.505,37	2.708.207,52	2.508.235,22	186,83	92,62
RAZLIKA - VIŠAK/MANJAK	**451.786,06**	**-2.400.876,37**	**-810.197,19**	**-179,33**	**33,75**

B) SAŽETAK RAČUNA FINANCIRANJA

	Izvršenje 2024.	**Rebalans 2025.**	**Izvršenje 2025.**	**Indeks (3/1)**	**Indeks (3/2)**
8 PRIMICI OD FINANCIJSKE IMOVINE I ZADUŽIVANJA	0,00	0,00	0,00	0,00	0,00
5 IZDACI ZA FINANC. IM. I OTPL. ZAJMOVA	0,00	0,00	0,00	0,00	0,00
RAZLIKA PRIMITAKA I IZDATAKA	**0,00**	**0,00**	**0,00**	**0,00**	**0,00**

C) PRENESENI VIŠAK ILI PRENESENI MANJAK

PRENESENI VIŠAK IZ PRETHODNE GODINE	**1.949.090,31**	**2.400.876,37**	**2.401.357,18**	**123,18**	**100,00**
PRIJENOS VIŠKA U SLJEDEĆE RAZDOBLJE	**2.400.876,37**	**0,00**	**1.591.159,99**	**66,27**	**0,00**

II.

Izvješće iz točke I. nalazi se u prilogu ove Odluke i čini njezin sastavni dio.

III.

Ova Odluka stupa na snagu osmog dana od dana objave u „Službenom glasniku Zadarske županije“.

PREDSJEDNICA

Ingrid Melada, v.r.

PRILOG

ŽUPANIJSKA UPRAVA ZA CESTE ZADARSKE ŽUPANIJE

HRVATSKA, ZADAR 23000, Zrinsko-Frankopanska 10/2, MB: 1327534, e-mail: zuc@zuc-zadar.hr
(centrala) Tel: 023 250 509, (ravnatelj) 023 250 560, (odjel održavanja) 023 250 282, Fax: 023 254 467

IZVJEŠĆE O IZVRŠENJU FINANCIJSKOG PLANA

ŽUPANIJSKE UPRAVE ZA CESTE ZADARSKE ŽUPANIJE

od 1. siječnja do 31. prosinca 2025.

Zadar, ožujak 2026.

Temeljem čl. 87 Zakona o proračunu (NN 144/21), čl. 53. Pravilnika o polugodišnjem i godišnjem izvještaju o izvršenju proračuna (NN 85/23) te čl. 33. Statuta Županijske uprave za ceste Zadarske županije, Upravno vijeće Županijske uprave za ceste Zadarske županije na 2. sjednici održanoj 30. ožujka 2026. godine, donosi

Izvješće o izvršenju financijskog plana Županijske uprave za ceste Zadarske županije za razdoblje od 1. siječnja do 31. prosinca 2025. godine.

I.

A) SAŽETAK RAČUNA PRIHODA I RASHODA

	Izvršenje (I-XII) 2024.	Izmjene i dopune plana za 2025.	Izvršenje (I-XII) 2025.	Indeks (4/2*100)	Indeks (4/3*100)
1	2	3	4	5	6
PRIHODI UKUPNO	**8.482.034,97**	**8.970.920,86**	**9.546.359,89**	**112,60**	**106,41**
6 PRIHODI POSLOVANJA	8.477.934,97	8.970.920,86	9.546.359,89	112,60	106,41
7 PRIHODI OD PRODAJE NEFINANCIJSKE IMOVINE	4.100,00	0,00	0,00	0,00	0,00
RASHODI UKUPNO	**8.030.248,91**	**11.371.797,23**	**10.356.557,08**	**128,97**	**91,07**
3 RASHODI POSLOVANJA	6.687.743,54	8.663.589,71	7.848.321,86	117,35	90,59
4 RASHODI ZA ZA NABAVU NEFINANCIJSKE IMOVINE	1.342.505,37	2.708.207,52	2.508.235,22	186,83	92,62
RAZLIKA VIŠAK/MANJAK	**451.786,06**	**- 2.400.876,37**	**- 810.197,19**	**-179,33**	**33,75**

B) SAŽETAK RAČUNA FINANCIRANJA

	Izvršenje (I-XII) 2024.	Izmjene i dopune plana za 2025.	Izvršenje (I-XII) 2025.	Indeks (4/2*100)	Indeks (4/3*100)
1	2	3	4	5	6
8 PRIMICI OD FINANCIJSKE IMOVINE I ZADUŽIVANJA	0,00	0,00	0,00	0,00	0,00
5 IZDACI ZA FINANCIJSKU IMOVINU I OTPLATE ZAJMOVA	0,00	0,00	0,00	0,00	0,00
RAZLIKA PRIMITAKA I IZDATAKA	**0,00**	**0,00**	**0,00**	**0,00**	**0,00**

C) PRENESENI VIŠAK ILI PRENESENI MANJAK

	Izvršenje (I-XII) 2024.	Izmjene i dopune plana za 2025.	Izvršenje (I-XII) 2025.	Indeks (4/2*100)	Indeks (4/3*100)
1	2	3	4	5	6
PRENESENI VIŠAK/MANJAK IZ PRETHODNE GODINE	**1.949.090,31**	**2.400.876,37**	**2.401.357,18**	**123,18**	**100,00**
PRIJENOS VIŠKA/MANJKA U SLIJEDEĆE RAZDOBLJE	**2.400.876,37**	**0,00**	**1.591.159,99**	**66,27**	**0,00**

II.

Izvješće o izvršenju financijskog plana Županijske uprave za ceste Zadarske županije za razdoblje od 1. siječnja do 31. prosinca 2025. godine sadrži:

- **OPĆI DIO** koji čini: Račun prihoda i rashoda i Račun financiranja. Račun prihoda i rashoda sadrži prikaz prihoda i rashoda i iskazuje se u Izvještaju o prihodima i rashodima prema ekonomskoj klasifikaciji. Račun financiranja iskazuje se u Izvještaju računa financiranja prema ekonomskoj klasfikaciji;

- **POSEBNI DIO** iskazuje su u Izvještaju po programskoj klasifikaciji koji sadrži prikaz rashoda i izdataka iskazanih po ekonomskoj klasifikaciji, raspoređenih u programe koji se sastoje od aktivnosti i projekata;

- **OBRAZLOŽENJE** općeg i posebnog dijela Izvještaja o izvršenju financijskog plana;

- **POSEBNI IZVJEŠTAJI**.

Županijska uprava za ceste Zadarske županije
Zadar

RAČUN PRIHODA I RASHODA
IZVJEŠTAJ O PRIHODIMA I RASHODIMA PREMA EKONOMSKOJ KLASIFIKACIJI

PRIHODI

Brojčana oznaka i naziv		Ostvarenje I-XII 2024.	Rebalans 2025.	Ostvarenje I-XII 2025.	Ostvarenje 2025./ 2024.	Ostvarenje / Reb. 2025.
6	PRIHODI POSLOVANJA	8,477,934.97	8,970,920.86	9,546,359.89	112.60	106.41
63	POMOĆI IZ INOZEM. I OD SUBJ.UNUTAR OPĆE DRŽAVE	1,138,758.33	1,165,719.98	1,738,923.49	152.70	149.17
633	POMOĆI IZ PRORAČUNA	968,758.33		1,035,801.55	106.92	0.00
6332	KAPITALNE POMOĆI IZ PRORAČUNA	968,758.33		1,035,801.55	106.92	0.00
636	Pomoći prorač. korisn. iz prorač. koji im nije nadležan	170,000.00		703,121.94	413.60	0.00
6362	Kapitalne pomoći proračunskim korisnicima iz pororačuna koji im nije nadležan	170,000.00		703,121.94	413.60	0.00
64	PRIHODI OD IMOVINE	7,339,176.64	7,785,360.88	7,791,082.35	106.16	100.07
641	PRIHODI OD FINANCIJSKE IMOVINE	2,576.55		844.10	32.76	0.00
6413	KAMATE NA OROČENA SRED. I DEPOZITE PO VIĐENJU	2,576.55		844.10	32.76	0.00
642	PRIHODI OD NEFINANCIJSKE IMOVINE	7,336,600.09		7,790,238.25	106.18	0.00
6424	NAKNADA ZA CESTE	7,336,600.09		7,790,238.25	106.18	0.00
65	PRIHODI OD ADMIN.PRISTOJBI I PO POSEB.PROPISIM	0.00	9,290.00	936.38		10.08
652	PRIHODI PO POSEBNIM PROPISIMA	0.00		936.38		0.00
6526	OSTALI NESPOMENUTI PRIHODI	0.00		936.38		0.00
68	KAZNE,UPRAVNA MJERE I OSTALI PRIHODI	0.00	10,550.00	15,417.67		146.14
683	OSTALI PRIHODI	0.00		15,417.67		0.00
6831	OSTALI PRIHODI	0.00		15,417.67		0.00
7	PRIHODI OD PRODAJE NEFINANCIJSKE IMOVINE	4,100.00	0.00	0.00	0.00	0.00
72	PRIHODI OD PRODAJE PROIZVEDENE DUG.IMOVINE	4,100.00	0.00	0.00	0.00	0.00
723	PRIHOD OD PRODAJE PRIJEVOZNIH SREDSTAVA	4,100.00		0.00	0.00	0.00
7231	PRIJEVOZNA SREDSTVA U CESTOVNOM PROMETU	4,100.00		0.00	0.00	0.00
	UKUPNO PRIHODI:	8,482,034.97	8,970,920.86	9,546,359.89	112.55	106.41

RASHODI

Brojčana oznaka i naziv		Izvršenje I-XII 2024.	Rebalans 2025.	Izvršenje I-XII 2025.	Izvršenje 2025./ 2024.	Izvršenje / Reb. 2025.
3	RASHODI POSLOVANJA	6,687,743.54	8,663,589.71	7,848,321.86	117.35	90.59
31	RASHODI ZA ZAPOSLENE	374,930.92	462,054.99	446,732.13	119.15	96.68
311	PLAĆE	313,315.86		372,004.06	118.73	0.00
3111	PLAĆE ZA REDOVAN RAD	298,168.54		358,395.16	120.20	0.00
3112	PLAĆE U NARAVI	15,147.32		13,608.90	89.84	0.00
312	OSTALI RASHODI ZA ZAPOSLENE	11,775.68		14,701.96	124.85	0.00
3121	OSTALI RASHODI ZA ZAPOSLENE	11,775.68		14,701.96	124.85	0.00
313	DOPRINOSI NA PLAĆE	49,839.38		60,026.11	120.44	0.00
3132	DOPRINOSI ZA ZDRAVSTVENO OSIGURANJE	49,839.38		60,026.11	120.44	0.00
32	MATERIJALNI RASHODI	5,668,036.32	7,215,869.87	6,531,570.41	115.24	90.52
321	NAKNADE TROŠKOVA ZAPOSLENIMA	20,080.85		14,985.54	74.63	0.00
3211	SLUŽBENA PUTOVANJA	2,858.02		1,828.09	63.96	0.00
3212	NAKNADE ZA PRIJEVOZ,RAD NA TERENU	13,758.43		9,081.45	66.01	0.00
3213	STRUČNO USAVRŠAVANJE ZAPOSLENIKA	3,464.40		4,076.00	117.65	0.00
322	RASHODI ZA MATERIJAL I ENERGIJU	20,086.95		23,191.32	115.45	0.00
3221	UREDSKI MATERIJAL I OSTALI MAT.RASHODI	6,145.44		9,799.61	159.46	0.00
3223	ENERGIJA	11,140.36		11,432.91	102.63	0.00
3225	SITNI INVENTAR I AUTO GUME	2,801.15		1,958.80	69.93	0.00
323	RASHODI ZA USLUGE	5,584,951.07		6,451,134.34	115.51	0.00
3231	USLUGE TELEFONA, POŠTE I PRIJEVOZA	5,642.77		5,426.86	96.17	0.00
3232	USLUGE TEKUĆEG I INVESTICIJSKOG ODRŽAVANJA	5,154,708.82		6,009,842.48	116.59	0.00

Županijska uprava za ceste Zadarske županije
Zadar

RAČUN PRIHODA I RASHODA
IZVJEŠTAJ O PRIHODIMA I RASHODIMA PREMA EKONOMSKOJ KLASIFIKACIJI

RASHODI

Brojčana oznaka i naziv		Izvršenje I-XII 2024.	Rebalans 2025.	Izvršenje I-XII 2025.	Izvršenje 2025./ 2024.	Izvršenje / Reb. 2025.
3233	USLUGE PROMIDŽBE I INFORMIRANJA	15,543.87		16,110.99	103.65	0.00
3234	KOMUNALNE USLUGE	2,237.80		2,182.58	97.53	0.00
3235	ZAKUPNINE I NAJAMNINE	81,774.94		59,300.06	72.52	0.00
3237	INTELEKTUALNE I OSOBNE USLUGE	110,112.62		111,690.13	101.43	0.00
3238	RAČUNALNE USLUGE	19,094.81		28,649.43	150.04	0.00
3239	OSTALE USLUGE	195,835.44		217,931.81	111.28	0.00
329	OSTALI NESPOMENUTI RASHODI POSLOVANJA	42,917.45		42,259.21	98.47	0.00
3291	NAK.PREDSTA.I IZVRŠ.TIJELA,POVJER.I SL.	6,677.34		6,635.88	99.38	0.00
3292	PREMIJE OSIGURANJA	18,581.14		16,104.19	86.67	0.00
3293	REPREZENTACIJA	5,358.49		6,183.44	115.40	0.00
3294	ČLANARINE	4,764.77		3,989.77	83.73	0.00
3295	PRISTOJBE I NAKNADE	6,442.07		7,060.62	109.60	0.00
3296	Troškovi sudskih postupaka	0.00		790.00		0.00
3299	OSTALI NESPOMENUTI RASHODI POSLOVANJA	1,093.64		1,495.31	136.73	0.00
34	FINANCIJSKI RASHODI	2,815.77	2,600.00	1,853.20	65.82	71.28
343	OSTALI FINANCIJSKI RASHODI	2,815.77		1,853.20	65.82	0.00
3431	BANKARSKE USLUGE I USLUGE PLATNOG PROMETA	2,800.55		1,831.57	65.40	0.00
3433	ZATEZNE KAMATE	15.22		21.63	142.12	0.00
36	POMOĆI DANE U INOZEMSTVO I UNUTAR OPĆEG PRORAČ	591,035.31	933,064.85	867,848.36	146.84	93.01
363	POMOĆI UNUTAR OPĆEG PRORAČUNA	591,035.31		867,848.36	146.84	0.00
3631	TEKUĆE POMOĆI UNUTAR OPĆEG PRORAČUNA	591,035.31		573,032.80	96.95	0.00
3632	KAPITALNE POMOĆI UNUTAR OPĆG PRORAČUNA	0.00		294,815.56		0.00
38	OSTALI RASHODI	50,925.22	50,000.00	317.76	0.62	0.64
383	KAZNE, PENALI I NAKNADE ŠTETE	50,925.22		317.76	0.62	0.00
3831	NAKNADE ŠTETA PRAVNIM I FIZ.OSOBAMA	50,925.22		317.76	0.62	0.00
4	RASHODI ZA NABAVU NEFINANCIJSKE IMOVINE	1,342,505.37	2,708,207.52	2,508,235.22	186.83	92.62
41	RASHODI ZA NABAVU NEPROIZVEDENE DUGO. IMOVINE	225,360.00	85,000.00	84,000.00	37.27	98.82
412	NEMATERIJALNA IMOVINA	225,360.00		84,000.00	37.27	0.00
4124	OSTALA PRAVA	225,360.00		84,000.00	37.27	0.00
42	RASHODI ZA NABAVU PROIZVEDENE DUGOTRAJ.IMOVINE	1,117,145.37	2,623,207.52	2,424,235.22	217.00	92.41
421	GRAĐEVINSKI OBJEKTI	1,089,247.96		2,382,215.90	218.70	0.00
4213	CESTE, ŽELJEZNICE I OSTALI PROMETNI OBJEKTI	1,089,247.96		2,382,215.90	218.70	0.00
422	POSTROJENJA I OPREMA	2,747.50		16,119.41	586.69	0.00
4221	UREDSKA OPREMA I NAMJEŠTAJ	2,747.50		16,119.41	586.69	0.00
423	PRIJEVOZNA SREDSTVA	25,149.91		25,899.91	102.98	0.00
4231	PRIJEVOZNA SREDSTVA U CESTOVNOM PROMETU	25,149.91		25,899.91	102.98	0.00
	UKUPNO RASHODI:	8,030,248.91	11,371,797.23	10,356,557.08	128.97	91.07

Županijska uprava za ceste Zadarske županije
Zadar

IZVJEŠTAJ PO PROGRAMSKOJ KLASIFIKACIJI

Brojčana oznaka i naziv		Rebalans 2025.	Izvršenje I-XII 2025.	Izvršenje / Reb. 2025.
010	ŽUPANIJSKA UPRAVA ZA CESTE	11,371,797.23	10,356,557.08	91.07
01001	ORGANIZACIJSKA JEDINICA ZA ADMINISTRACIJU I UPRAVLJANJE	2,348,642.56	1,973,370.90	84.02
1101	ADMINISTRATIVNO UPRAVLJANJE I OPREMANJE	2,348,642.56	1,973,370.90	84.02
A110101	Administracija i upravljanje	2,212,742.65	1,847,351.58	83.49
3	RASHODI POSLOVANJA	2,212,742.65	1,847,351.58	83.49
31	RASHODI ZA ZAPOSLENE	462,054.99	446,732.13	96.68
32	MATERIJALNI RASHODI	765,022.81	530,600.13	69.36
34	FINANCIJSKI RASHODI	2,600.00	1,853.20	71.28
36	POMOĆI DANE U INOZEMSTVO I UNUTAR OPĆEG PRORAČ	933,064.85	867,848.36	93.01
38	OSTALI RASHODI	50,000.00	317.76	0.64
K110102	Opremanje	25,000.00	16,119.41	64.48
4	RASHODI ZA NABAVU NEFINANCIJSKE IMOVINE	25,000.00	16,119.41	64.48
42	RASHODI ZA NABAVU PROIZVEDENE DUGOTRAJ.IMOVINE	25,000.00	16,119.41	64.48
K110103	Informatizacija	1,000.00	0.00	0.00
4	RASHODI ZA NABAVU NEFINANCIJSKE IMOVINE	1,000.00	0.00	0.00
41	RASHODI ZA NABAVU NEPROIZVEDENE DUGO. IMOVINE	1,000.00	0.00	0.00
K110104	Obnova voznog parka	25,899.91	25,899.91	100.00
4	RASHODI ZA NABAVU NEFINANCIJSKE IMOVINE	25,899.91	25,899.91	100.00
42	RASHODI ZA NABAVU PROIZVEDENE DUGOTRAJ.IMOVINE	25,899.91	25,899.91	100.00
K110105	Obnova zgrade u ul. Ivana Mažuranića 30, Zadar	84,000.00	84,000.00	100.00
4	RASHODI ZA NABAVU NEFINANCIJSKE IMOVINE	84,000.00	84,000.00	100.00
41	RASHODI ZA NABAVU NEPROIZVEDENE DUGO. IMOVINE	84,000.00	84,000.00	100.00
01002	ORG. JED. ZA OBAVLJ. POSLOVA ODRŽ. I ZAŠTITE ŽUPANIJSKIH I LOKALNIH CESTA	6,429,597.06	6,000,970.28	93.33
1102	Održavanje i upravljanje županijskim i lokalnim cestama	6,429,597.06	6,000,970.28	93.33
A110201	Redovito održavanja županijskih i lokalnih cesta	3,546,293.53	3,766,738.62	106.22
3	RASHODI POSLOVANJA	3,546,293.53	3,766,738.62	106.22
32	MATERIJALNI RASHODI	3,546,293.53	3,766,738.62	106.22
A110202	Izvanredno održavanje županijskih i lokalnih cesta	2,883,303.53	2,234,231.66	77.49
3	RASHODI POSLOVANJA	2,883,303.53	2,234,231.66	77.49
32	MATERIJALNI RASHODI	2,883,303.53	2,234,231.66	77.49
01003	ORG. JED. ZA OBAVLJ. POSLOVA GRAĐENJA ŽUPANIJSKIH I LOKALNIH CESTA	2,593,557.61	2,382,215.90	91.85
1103	Građenje županijskih i lokalnih cesta	2,593,557.61	2,382,215.90	91.85
A110301	Građenje županijskih i lokalnih cesta	2,572,307.61	2,382,215.90	92.61
4	RASHODI ZA NABAVU NEFINANCIJSKE IMOVINE	2,572,307.61	2,382,215.90	92.61
42	RASHODI ZA NABAVU PROIZVEDENE DUGOTRAJ.IMOVINE	2,572,307.61	2,382,215.90	92.61
K110302	Poboljšanje dostupnosti javnog prijevoza izgradnjom i unaprjeđenjem cestovnih prometnica na području Zadarske županije	21,250.00	0.00	0.00
3	RASHODI POSLOVANJA	21,250.00	0.00	0.00
32	MATERIJALNI RASHODI	21,250.00	0.00	0.00
	UKUPNO :	11,371,797.23	10,356,557.08	91.07

III.

Izvješće o izvršenju financijskog plana Županijske uprave za ceste Zadarske županije za razdoblje od 1. siječnja do 31. prosinca 2025. godine dostavlja se Upravnom odjelu za pomorsko dobro, more i promet Zadarske županije na daljnje postupanje sukladno čl. 53. Pravilnika o polugodišnjem i godišnjem izvještaju o izvršenju proračuna (NN 85/23).

IV.

Izvješće o izvršenju financijskog plana Županijske uprave za ceste Zadarske županije za razdoblje od 1. siječnja do 31. prosinca 2025. godine, stupa na snagu osmog dana od dana objave u „Službenom glasniku Zadarske županije".

KLASA: 400-01/26-01/2
UR. BROJ: 2198-1-86-05-26-1

Zadar, 30. ožujka 2026. godine

PREDSJEDNIK UPRAVNOG VIJEĆA
Željko Dilber

1. OBRAZLOŽENJE OSTVARENJA PRIHODA I RASHODA ZA RAZDOBLJE OD 1. SIJEČNJA DO 31. PROSINCA 2025. GODINE

1.1. PRIHODI

Izmjenama i dopunama financijskog plana za 2025. godinu, ova Uprava je planirala iznos od 8.970.920,86 € ukupnih prihoda, a od toga je u ovom obračunskom razdoblju realizirala 106,41% planiranog iznosa, odnosno 9.546.359,89 € i to prema slijedećim izvorima financiranja:

6 – PRIHODI POSLOVANJA – realizirani su u ukupnom iznosu od 9.546.359,89 €, odnosno 106,41% planiranog iznosa, dok su u odnosu na iznos od 8.477.934,97 €, realiziran u istom razdoblju prethodne godine, veći za 12,60%.

63 – ***pomoći iz inozemstva i od supjekata unutar opće države*** – u 2025. godini, navedeni prihodi realizirani su u iznosu od 1.738.923,49 € te su u odnosu na plan veći za 49,17% dok su u odnosu na ostvarenje 2024. godine, veći za 52,70%. Navedeno povećanje prihoda na skupini 63 posljedica je:

- ***kapitalne pomoći proračunu i izvanproračunskim korisnicima iz drugih proračuna*** – evidentirane na računu 6332, u iznosu od 1.035.801,55 €. Navedeni iznos odnosi se kapitalne pomoći iz državnog proračuna po osnovi Odluke o dodjeli sredstava županijskim upravama za ceste za potporu održavanju, rekonstrukciji i građenju županijskih i lokalnih cesta u 2025. godini, KLASA: 402-01/25-03/239, URBROJ: 530-08-1-1-25-1, od 19. prosinca 2025. godine temeljem koje su ovoj Upravi raspoređena sredstva u iznosu od 952.468,22 €. Preostali iznos od 83.333,33 € uprihodovan je temeljem Odluke o dodjeli sredstava županijskim upravama za ceste za potporu građenju biciklističke infrastrukture na županijskim i lokalnim cestama u 2025. godini, KLASA: 011-02/23-01/14, URBROJ: 530-08-1-2-25-147, od 10. lipnja 2025. godine.
  S obziro da u trenutku donošenja Izmjena i dopuna financijskog plana za 2025., ova Uprava nije bila upoznata s prihodima iz državnog proračuna po osnovi prethodno navedene Odluke o dodjeli sredstava za potporu održavanju županijskih i lokalnih cesta, iste nije mogla ni planirati.
- ***kapitalne pomoći proračunskim korisnicima iz proračuna koji im nije nadležan*** – na navedenom računu, evidentirani iznos prihoda u 2025. godini od 703.121,94 €, u odnosu na iznos iz 2024. godine od 170.000,00 €, realiziran je za 413,6%. Navedeni prihodi odnose se na prihode od JLS-a koje je ova Uprava realizirala temeljem sklopljenog

ugovora o zajedničkom financiranju s Gradom Obrovcem za sufinanciranje radova sanacije kolnika lokalne ceste L63086 Nadvoda Ž6027 – Kaštel Žegarski Ž6025 u iznosu od 159.121,94 €. Također su i od Zadarske županije uprihodovana sredstva u iznosu od 94.000,00 € u svrhu sufinanciranja izrade projektne dokumentacije te iznos od 450.000,00 €, namijenjen za sufinanciranje radova građenja i održavanja županijskih i lokalnih cesta.

64 – ***prihodi od imovine*** – u ovom obračunskom razdoblju, realizirani su u iznosu od 7.791.082,35 € što je za 6,16% više od 7.339.176,64 € realiziranih prihoda u istom obračunskom razdoblju 2024. godine dok su odnosu na planirani iznos realizirani za 100,07%. U okviru navedene skupine prihoda evidentirana je njihova realizacija po slijedećim računima:

- ***račun 641 – prihodi od financijske imovine*** – prihodi na navedenom računu realizirani su po osnovi prihoda od kamata na oročena sredstva i depozite po viđenju, u iznosu od 844,10 €, dok su u istom razdoblju 2024. godine ostvareni u iznosu od 2.576,55 € što je 32,76% prošlogodišnjeg iznosa. Razlog toga je veća dinamike plaćanja odnosno odljeva novca sa žiro-računa.
- ***račun 642 – prihodi od nefinancijske imovine*** – prihodi koji se ostvaruju temeljem posebnih propisa u kojima za prikupljene prihode nije definirana namjena korištenja.

U okviru navedene skupine računa, 2025. godini evidentirani su:

- ✓ *prihodi od naknade za ceste* u ukupnom iznosu od 7.677.404,08 €, a koji se sastoje od prihoda od naknade za ceste u iznosu od 7.583.830,83 € i prihoda koje ova Uprava ostvaruje temeljem Pravilnika o ostvarivanju prava na naknadu iznosa godišnje naknade za uporabu javnih cesta i cestarine za uporabu autocesta i objekata s naplatom (NN 55/24), a odnose se na refundaciju cestarine od Ministarstva mora, prometa i infrastrukture za izvršene povrate cestarina osobama s invaliditetom, temeljem prava ostvarenih spomenutim pravilnikom, u iznosu od 93.573,25 €. Navedeni prihodi veći su u odnosu na prošlogodišnje za 6,18% zbog povećanja broja registriranih vozila u 2025. godini;
- ✓ *prihodi od naknade za izvanredni prijevoz* u iznosu od 2.592,02 €;
- ✓ *prihodi od naknade za korištenje cestovnog zemljišta* u iznosu od 17.852,00 €;
- ✓ *prihodi od naknade za pravo služnosti* u iznosu od 92.390,15 €.

- ***prihodi od administrativnih pristojbi i po posebnim propisima*** – realizirani su u iznosu od 936,38 €. U odnosu na planirani iznos od 9.290,00 € realizirani za 10,08%. Odnose se na prihode od refuncije za nastalu štetu za štetni događaj nastao 7.1.2025. na imovini

(oštećenje zaštitne ograde na cesti), temljem Sporazuma o izvansudskoj nagodbi s osiguravajućom kućom Adriatic osiguranje d.d., Podružnica Šibenik.

68 – ***kazne, upravne mjere i ostali prihodi*** – u 2025. realiziran je iznos od 15.417,67 €, a odnosi se na prihod od provedene ovrha i prihod od aktiviranja jamstva za dobro izvršenje posla. U 2024. godini ova uprava nije imala realiziranih prihoda na navedenom računu.

1.2. RASHODI

Izmjenama i dopunama financijskog plana za 2025. godinu, ova Uprava planirala je iznos od 11.371.797,23 € ukupnih rashoda, a od toga je u ovom obračunskom razdoblju realizirala 91,07% planiranog iznosa, odnosno 10.356.557,08 €.

3 - RASHODI POSLOVANJA – ostvareni u 2025. godini iznose 7.848.321,86 € što je u odnosu na planirani iznos od 8.663.589,71 € 90,59%. U odnosu na iznos od 6.687.743,54 €, ostvaren u istom izvještajnom razdoblju 2024. godine, veći su za 17,35%.

Kako na prihodovnoj, tako i na rashodovnoj strani, evidentirana su odstupanja na slijedećim skupinama rashoda:

31 – rashodi za zaposlene – u 2025. godini realizirani su u iznosu od 446.732,13 € odnosno za 96,68% od 462.054,99 € planiranog iznosa, dok su u odnosu na iznos od 374.930,92 €, realiziran u 2024. veći za 19,15%, a što je posljedica odstupanja na slijedećim rashodima skupine rashoda za zaposlene:

- ***račun 311 – plaće*** - iznos rashoda za plaće u 2025. godini, veći je u odnosu na iznos realiziran u istom obračunskom razdoblju 2024. godine za 18,73% iz razloga primanja jednog djelatnika u stalni radni odnos. Razlog tome je također i primjena novog Pravilnika o radu i plaćama zaposlenika Županijske uprave za ceste Zadarske županije od 1.9.2024. i povećanje osnovice za plaću od 1.1.2025., koja je sukladno čl. 55 spomenutog pravilnika istovjetna osnovici za obračun plaće službenika i namještenika Zadarske županije odnosno državnih službenika. Na navedenoj skupini rashoda evidentirani su rashodi za topli obrok te su u 2025. realizirani manje za 10,2% što je posljedica odsutnosti djelatnika s posla (bolovanje, službeni put).
- ***račun 312 – ostali rashodi za zaposlene*** – podrazumijevaju rashode za nagrade, darove, otpremnine, regres, naknade za bolest, invalidnost, smrtni slučaj te ostale nenavedene rashode za zaposlene. Realizirani su u 2025. godini u iznosu od 14.701,96 € što je u odnosu na prošlogodišnju realizaciju više za 24,85%. Navedeno povećanje posljedica je

isplate jubilarnih nagrada, isplate pomoći nastanka teške invalidnosti djeteta sukladno čl. 68. Pravilnika o plaćama.

- ***račun 313 – doprinosi na plaće*** – rashodi za doprinose na plaće za zdravstveno osiguranje, realizirani su u ovom obračunskom razdoblju 2025. godine u iznosu od 60.026,11 €, što je u odnosu na prošlogodišnju realizaciju više za 20,44% zbog većih rashoda za plaće te već spomenutih rashoda evidentiranih na skupini 312 za koje je dano prethodno obrazloženje.

32 – materijalni rashodi – u ovom obračunskom razdoblju 2025. realizirani su u iznosu od 6.531.570,41 € odnosno 90,52% u odnosu na planirani iznos od 7.215.869,87 €. Navedeni rashodi su u odnosu na iznos od 5.668.036,32 € iz 2024. realizirani za 115,24%

- ***račun 321 – naknade troškova zaposlenima*** – iznos od 14.985,54 €, evidentiran za ovo obračunsko razdoblje 2025., odnosi se na rashode za službena putovanja (dnevnice, naknade za smještaj na službenom putu i naknade za prijevoz na službenom putu), naknade za prijevoz s posla i na posao te rashoda za stručno usavršavanje djelatnika. U odnosu na prošlogodišnji iznos od 20.080,85 €, realizirani su za 74,63%. Razlog tome je manja realizacija rashoda za službena putovanja i rashoda za prijevoz s posla i na posao.
- ***račun 322 - rashodi za materijal i energiju*** – u 2025. godini realizirani su u iznosu od 23.191,32 €. U odnosu na prošlogodišnji iznos od 20.086,95 € realizirani za 115,45%. Navedena skupina rashoda podrazumijeva:
  - rashode za uredski materijal i ostale materijalne rashode (uredski materijal, literatura, materijal i sredstva za čišćenje i održavanje, ostali materijal za potrebe redovnog poslovanja) koji su u odnosu na prošlogodišnji iznos veći za 59,46%. Razlog tome je preseljenje u nove poslovne prostore.
  - rashode za energiju (električna energija, motorni benzin i diesel gorivo) koji su u odnosu na realiziran iznos u 2024. veći za 2,63%.
  - rashode za sitan inventar i auto-gume čija je realizacija u odnosu na 2024. godinu manja za 30,07%. Razlog tome je potreba nabave UPS baterije za server u prošloj godini te nabava novih auto-guma za službena vozila.
- ***račun 323 – rashodi za usluge*** - najveća su rashodovna stavka Uprave te su ovom obračunskom razdoblju realizirani u iznosu od 6.451.134,34 € odnosno 115,51% u odnosu na prošlogodišnju realizaciju od 5.584.951,07 €.
- ***račun 3231 – usluge telefona, pošte i prijevoza*** – realizirani u 2025. godini, u iznosu od 5.426,86 €, manji su u odnosu na prošlogodišnji iznos od 5.642,77 € za 3,83%. Navedeno smanjenje posljedica je realizacije manjih rashoda za poštarinu.

- **račun 3232 – usluge tekućeg i investicijskog održavanja** – čine najveću rashodovnu stavku Uprave te su u ovom obračunskom razdoblju realizirane u iznosu od 6.009.842,48 € što je za 16,59% više od prošlogodišnje realizacije od 5.154.708,52 €. Realizirani iznos navedenih rashoda u 2025. godini odnosi se na:
  - ✓ **rashoda za redovito održavanje županijskih i lokalnih cesta** na području Zadarske županije u iznosu od 3.766.738,62 € koji su realizirani sukladno rashodima proizašlim iz redovitog održavanja temeljem sklopljenog ugovora s izvođačem radova, rashodima za nabavu soli za potrebe zimske službe, rashodima za usluge otklanjanja krupnog otpada s županijskih i lokalnih cesta.
  - ✓ **rashoda za izvanredno održavanje županijskih i lokalnih cesta** u iznosu od 2.234.231,66 €.
  - ✓ **rashoda za usluge tekućeg i investicijskog održavanja opreme** u iznosu od 4.195,67 €, a koji se odnose na usluge održavanja računalne opreme i fotokopirnog aparata.
  - ✓ **rashoda za usluge tekućeg i investicijskog održavanja prijevoznih sredstava** u iznosu od 4.676,53 €. Navedeni rashodi odnose se na rashode za održavanje pet službenih vozila kojima raspolaže ova Uprava.

  Razlog veće realizacije spomenutih rashoda su rashodi za redovito održavanje koji su u odnosu na iznos evidentiran za isto razdoblje prethodne godine veći za 7,78 % zbog potrebe za većom sanacijom oštećenja nastalih na županijskim i lokalnim cestama. Također su u 2025. evidentirani i veći rashodi za izvanredno održavanje u postotku od 35,50% zbog prenesenog viška prihoda iz 2024. godine.
- ***račun 3233 – usluge promidžbe i informiranja*** – evidentirano povećanje navedenih rashoda od 3,65% posljedica je realizacije većih rashoda za usluge promidžbe u svrhu objave oglasa za provođenje postupaka javne nabave.
- ***račun 3234 – komunalne usluge*** – rashodi za komunalne usluge realizirani u 2025. godini, u iznosu od 1.308,25 € veći su u odnosu na prošlogodišnju realizaciju od 1.050,65 € za 24,52% zbog većih rashoda za utrošak vode.
- ***račun 3235 – zakupnine i najamnine*** – rashodi za zakupnine i najamnine odnose se na rashode za najam poslovnog i arhivskog prostora ove Uprave i rashode za izvlaštenje odnosno zakupnine zemljišta. Rashodi po ovoj osnovi realizirani su za 72,52%, u odnosu na iste iz 2024. godine, zbog većih rashoda za izvlaštenje zemljišta koje je ova uprava imala u 2024. godini u svrhu uknjižbe cesta i dobivanja građevinske dozvole za potrebe izvođenja radova građenja.

- ***račun 3237 – intelektualne i osobne usluge*** – rashodi evidentirani na navedenom računu veći su za 1,43% u odnosu na iznos realiziran u istom razdoblju 2024. godine.
  Odnose se na usluge odvjetnika i usluge nadzora nad radovima izvanrednog održavanja i građenja županijskih i lokalnih cesta. Navedeno povećanje posljedica je veće realizacije spomenutih rashoda za nadzor što je posljedica i veće realizacije rashoda za izvanredno održavanje i građenje.
- ***račun 3238 – računalne usluge*** – rashodi za računalne usluge, evidentirani za 2025. godinu, veći su za 50,04% od prošlogodišnje realizacije. Povećanje od 50,04%, u odnosu na prošlogodišnju realizaciju, posljedica je nadogradnje aplikacijskog pipGIS sustava u svrhu praćenja radova redovitog održavanja i nadogradnje sustava za digitalnu arhivu što je uvjetovalo povećanjem mjesečnog iznosa za održavanje. Povećanje navedenih rashoda uzrokovala je i potreba za obnavljanjem FINA certifikata za digitalni potpis kao i preseljenje u nove poslovne prostore koje je zahtjevalo instalaciju servera na novoj lokaciji kao i umreženje postojećih računala kako bi se moglo osigurati neometano obavljanje posla.
- ***račun 3239 – ostale usluge*** – rashodi za ostale usluge, evidentirani u 2025., u odnosu na isto razdoblje prethodne godine, realizirani su za 111,28%. Navedeni rashodi odnose se na usluge pri registraciji prijevoznih sredstava, usluge čišćenja, pranja i slično te ostale nespomenute usluge. Usluge pri registraciji prijevoznih sredstava odnose se na usluge stanica za tehnički pregled vozila za obavljanje naplate naknade za ceste što se plaća pri registraciji motornih i priključnih vozila te obavljanja usluge vođenja evidencije istih. U ovu skupinu rashoda se evidentiraju još i rashodi za slivne vode koje ova Uprava plaća temeljem ispostavljenog Rješenja od strane Hrvatskih voda. Navedeno povećanje rashoda skupine 3239, u odnosu na 2024., posljedica je: povećanja rashoda za usluge pri registraciji prijevoznih sredstava, uslijed jednog službenog vozila više i usluge stanica za tehnički pregled vozila za naplatu cestarine, koje u ime i za račun ove uprave naplaćuju naknadu za ceste prilikom registracije vozila. S obzirom da se povećao broj registiranih vozila u odnosu na 2024. godinu, tako su porasli i rashodi proizašli iz usluge naplate cestarine fakturiranih od strane stanica za tehnički pregled vozila.

- ***račun 329 – ostali nespomenuti rashodi poslovanja*** – ostvareni su u iznosu od 42.259,21 € za 2025. dok su u odnosu na realizirane rashode, u istom obračunskom razdoblju 2024. godine, u iznosu od 42.917.45 € manji za 1,53%.

- ***račun 3291 – naknade za rad predstavničkih i izvršnih tijela, povjerenstava i sl.*** – podrazumijevaju rashode za naknade za rad Upravnog vijeća ove Uprave, a realizirani su u ovom razdoblju u postotku od 99,38% u odnosu na prošlogodišnju realizaciju.
- ***račun 3292 – premije osiguranja*** - rashodi za premije osiguranja realizirani su u odnosu na prošlogodišnji iznos za 86,67%. Manja realizacija posljedica je ne realizacije rashoda po osnovi polica osiguranja od požara i elementarnih šteta, osiguranja opće odgovornosti te osiguranja od šteta uzrokovanih izlijetanjem životinja na cestu. S ozbirom da su postojeće police, ugovorene i plaćene u 2024., istekle 31. prosinca 2025. godine, Zadarska županija provela je postupak zajedničke nabave osiguranja imovine i osoba za potrebe Zadarske županije i njenih proračunskih i izvanproračunskih korisnika te će se svaka usluga osiguranja ugovoriti pojedinačno za svakog korisnika i naplatiti u 2026. godini.
- ***račun 3293 – reprezentacija*** – rashodi za reprezentaciju, evidentirani za 2025. godinu, realizirani su sukladno potrebama posla.
- ***račun 3294 – članarine*** – iznos rashoda za članarine, realiziran u ovom obračunskom razdoblju, odnosi se na članarinu za Udrugu ŽUC-eva i za HAK te je manji za 16,27% od prošlogodišnje realizacije zbog plaćanja manje članarine Udruzi županijskih uprava za ceste.
- ***račun 3295 – pristojbe i naknade*** – iznos od 7.060,62 €, realiziran u 2025. godini, veći je za 9,60% od realizacije navednih rashoda u odnosu na 2024. godinu. Navedeni rashodi odnose se na rashode za upravne i administrativne te sudske pristojbe, a njihovo povećanje posljedica je plaćanja upravne pristojbe u svrhu izdavanja lokacijske dozvole za kružno raskrižje u Škabrnji.
- ***račun 3296 – troškovi sudskih postupaka*** – evidentirani su u 2025. u iznosu od 790,00 € što je posljedica naplate ovrhe od strane PU Zadarske.
- ***račun 3299 – ostali nespomenuti rashodi poslovanja*** - evidentirani iznos za 2025. godinu veći je za 36,73% u odnosu na iznos iz 2024. Navedeni rashodi odnose se na rashode za parkiranje službenih vozila, cestarinu na auto-cestama, nadoplatu ENC uređaja i ostalo. Isti su uvjetovani potrebama posla.

34 – financijski rashodi – odnose se na rashode za bankarske usluge i usluge platnog prometa te su u ovom obračunskom razdoblju realizirani u iznosu od 1.853,20 € što je 71,28% od planiranih 2.600,00 € dok su u odnosu na iznos od 2.815,77 €, realiziran u 2024., manji za 34,18% što je posljedica realizacije manjih rashoda za usluge platnog prometa (FINA usluge).

36 – pomoći dane u inozemstvo i unutar općeg proračuna - odnose se na:

- rashode za Grad Zadar. Odlukom ministra pomorstva, prometa i infrastrukture u 2012. izvršeno je razvrstavanje javnih cesta (NN 44/12) te je istodobno donesena Odluka o cestama na području velikih gradova koje prestaju biti razvrstane u javne ceste. S obzirom da se navedenim aktima odredila promjena upravitelja cesta tako je temeljem Pravilnika o naplati godišnje naknade za uporabu javnih cesta što se plaća pri registraciji motornih i priključnih vozila (NN 130/12) određen postotak od 8,2% i vrsta prihoda koju je ŽUC dužan mjesečno uplaćivati Gradu Zadru, a isto tako i obveze koje je Grad Zadar dužan podmirivati prema ŽUC-u. Navedeni rashodi, evidentirani za 2025. godinu, realizirani su u odnosu na njihov znos, realiziran u istom obračunskom razdoblju 2024. godine, za 96,95%. Razlog tome je što je ova Uprava u 2024. Godine podmirila obvezu prema Gradu Zadru za mjesec više (studeni 2023.).
- kapitalne pomoći Općini Sukošan temeljem sklopljenog Ugovora o sufinanciranju radova izgradnje nogostupa na dijelu županijske ceste Ž6042 u naselju Gorica te Općini Jasenice temeljem sklopljenog Ugovora o sufinanciranju radova izgradnje nogostupa na dijelu lokalne ceste L63159 u naselju Maslenica (Ulica Gojka Šuška), Općini Zemunik za sanaciju kolnika županijske ceste Ž6011 u naselju Zemunik Donji, Općini Sv. Filip i Jakov za sanaciju dijela kolnika županijske ceste Ž6046 od vodospreme u naselju Sikovo ka naselju Sv. Filip i Jakov. Navedene općine bile su investitori spomenutih radova.

38 - ostali rashodi – Podrazumijevaju realizaciju rashoda za naknadu šteta pravnim i fizičkim osobama od prometnih nezgoda na županijskim i lokalnim cestama, sukladno pravomoćnosti sudskih presuda. U 2025. realizirani su za svega 0,62% u odnosu na 2024. godinu, a u odnosu na planirani iznos 0,64%.

4 – RASHODI ZA NABAVU NEFINANCIJSKE IMOVINE – u ovom obračunskom razdoblju realizirani su u ukupnom iznosu od 2.508.235,22 € odnosno 92,62% od planiranih 2.708.207,52 €. U odnosu na iznos iz 2024. godine od 1.342.505,37 €, realizirani su za 86,83% više kako slijedi:

41 – rashodi za nabavu neproizvedene dugotrajne imovine – Iznos od 84.000,00 €, evidentiran na navedenom računu u 2025. godini, kao i iznos od 225.360,00 € evidentiran za 2024. godinu, odnose se na sufinanciranje radova uređenja poslovne zgrade u ul. Ivana Mažuranića 30 u Zadru u svrhu trajnog korištenja poslovnog prostora na navedenoj lokaciji koji je u vlasništvu Zadarske županije..

42 – rashodi za nabavu proizvedene dugotrajne imovine – realizirani su u iznosu od 2.424.235,22 € za 2025. godinu odnosno 92,41% od planiranih 2.623.207,52 € dok su u odnosu na 2024. realizirani za 217,00%.

421 – građevinski objekti

- ***4213 – ceste, željeznice i ostali prometni objekti*** – navedeni rashodi u iznosu od 2.382.215,90 € odnose se na rashode izgradnje prometnice za Centar za gospodarenje otpadom „Biljane Donje“ – križanje D8 u Poličniku/L63056, u iznosu od 2.305.778,40 te rashode za projektnu dokumentaciju u iznosu od 76.437,50 €.

422 – postrojenjai oprema

- ***4221 – uredska oprema i namještaj*** - index odstupanja od 586,69 realizacije navedenih rashoda u odnosu na 2024. godinu, posljedica je nabave novog servera s obzirom da je stari server neispravan.

423 – prijevozna sredstva

- ***4231 – prijevozna sredstva u cestovnom prometu*** – rashodi od 25.899,91 €, evidentirani za 2025. godinu odnose se na nabavu novog službenog vozila DACIA DUSTER za potrebe terenskog posla.

2. VIŠAK PRIHODA RASPOLOŽIV U SLIJEDEĆEM RAZDOBLJU

Županijska uprava za ceste Zadarske županije, prenijela je višak prihoda od 2.400.876,37 € iz 2024. godine. Preneseni višak prihoda korigiran je za iznos od 41,46 € doprinosa za zdravstveno osiguranje za 11/24 knjiženog u 2024. godini, za iznos knjiženog računa TISKA d.o.o. u iznosu od 39,35 € i za refundirane troškove ovrhe OVR-911/2023, u iznosu od 400,00 € te iznosi 2.401.357,18 €.

Županijska uprava za ceste Zadarske županije, završila je poslovnu godinu s viškom prihoda od 1.591.159,99 €. Navedeni višak rezultat je prenesenog viška prihoda iz 2024. te uprihodovanih sredstava u iznosu od 952.468,22 € temeljem Odluke o dodjeli sredstava županijskim upravama za ceste za potporu održavanju, rekonstrukciji i građenju županijskih i lokalnih cesta u 2025. godini, KLASA: 402-01/25-03/239, URBROJ: 530-08-1-1-25-1, od 19. prosinca 2025. godine i uprihodovanih sredstava u iznosu od 83.333,33 € temeljem Odluke o dodjeli sredstava županijskim upravama za ceste za potporu građenju biciklističke infrastrukture na županijskim i lokalnim cestama u 2025. godini, KLASA: 011-02/23-01/14, URBROJ: 530-08-1-2-25-147, od 10. lipnja 2025. godine.

3. OBRAZLOŽENJE IZVRŠENJA PROGRAMA IZ POSEBNOG DIJELA ZA RAZDOBLJE OD 1. SIJEČNJA DO 30. LIPNJA 2025. GODINE

Poslovanje Županijske uprave za ceste Zadarske županije odvija se kroz tri programa:

- Program **1101 Administrativno upravljanje i opremanje**
- Program **1102 Održavanje i zaštita županijskih i lokalnih cesta**
- Program **1103 Građenje županijskih i lokalnih cesta**

1101 Administrativno upravljanje i opremanje

Svrha programa je osiguranje redovite naplate sredstava za održavanje, građenje i rekonstrukciju županijskih i lokalnih cesta, provođenje politike plaća i drugih materijalnih prava te nabavu nefinancijske imovine.

Ciljevi programa podrazumijevaju redovito ispunjenje obveza za zaposlene, obveza za materijalne rashode te rashode za nabavu imovine, osiguranje stručnog nadzora nad poslovima redovitog održavanja i građenja županijskih i lokalnih cesta, praćenje naplate godišnje naknade za ceste kao i ostalih prihoda, osiguranje zakonitosti sklopljenih ugovora.

Zakonska osnova

- Zakon o cestama (NN 156/25);
- Zakon o ustanovama (NN 151/22);
- Zakon o proračunu (NN 144/21);
- Zakon o sigurnosti prometa na cestama (NN 145/24);
- Zakon o fiskalnoj odgovornosti (NN 83/23);
- Odluka o dodjeli sredstava županijskim upravama za ceste za održavanje, rekonstrukciju i građenje županijskih i lokalnih cesta u 2025. godini;
- Pravilnik o financijskom izvještavanju u sustavu proračunskog računovodstva (NN 37/22 i 52/25);
- Pravilnik o proračunskom računovodstvu i računskom planu (NN 124/14, 115/15, 87/16, 3/18, 126/19, 108/20, 158/23 i 154/24);
- Pravilnik o proračunskim klasifikacijama (NN 4/24 i 122/25);
- Uredba o sastavljanju i predaji Izjave o fiskalnoj odgovornosti i izvještaja o primjeni

fiskalnih pravila (NN 95/19);

- Pravilnik o radu i plaćama zaposlenika Županijske uprave za ceste Zadarske županije,
- Izmjene i dopune financijskog plana Županijske uprave za ceste Zadarske županije za 2025. godinu, KLASA: 400-01/25-01/11, UR. BROJ: 2198-1-86-05-25-1.

Ishodište i pokazatelji

Navedeni program, realiziran je u iznosu od 1.973.370,90 €, finaciran je iz vlastitih prihoda odnosno prihoda od godišnje naknade za uporabu javnih cesta, prihoda od naknade za korištenje cestovnog zemljišta, prihoda od naknade za izvanrednih prijevoz, prihoda od kamata na depozite po viđenju što je 83,49 % od planiranih 2.348.642,56 €.

Navedeni program provodi se kroz aktivnost **A110101 Administracija i upravljanje** te kapitalne projekte **K110102 Opremanje**, **K110103 Informatizacija, K110104 Obnova voznog parka** i **K110105 Obnova zgrade u ulici Ivana Mažuranića 30, Zadar**. U sklopu aktivnosti Administracija i upravljanje planirani su rashodi Uprave u iznosu od 2.212.742,65 € koji su realizirani u iznosu od 1.847.351,58 € odnosno 83,49%.

U sklopu programa **1101 ADMINISTRATIVNO UPRAVLJANJE I OPREMANJE**, planirani su kapitalni projekti **K110102 Opremanje**, **K110103 Informatizacija , K110104 Obnova voznog parka** i **K110105 Obnova zgrade u ulici Ivana Mažuranića 30, Zadar**.

Planirani iznos rashoda za kapitalni projekt **K110102 Opremanje** iznosi 25.000,00 € i u 2025. godini realiziran je za 64,48% odnosno u iznosu od 16.119,41 €. Navedena sredstva planirana su u svrhu nabave novog servera i računala.

Realizirani su rashodi u iznosu od 25.899,91 € za kapitalni projekt **K110104 Obnova voznog parka** u svrhu nabave službenog vozila za potrebe terenskog rada.

Rashodi u iznosu od 84.000,00 €, planirani za kapitalni projekt **K110105 Obnova zgrade u ulici Ivana Mažuranića 30, Zadar** realizirani su u potpunosti u ovom obračunskom razdoblju.

1102 Održavanje i upravljanje županijskim i lokalnim cestama

Svrha programa je održavanje javnih cesta koje se prema Pravilniku o održavanju i zaštiti javnih cesta dijeli na redovito i izvanredno održavanje. Ovim Pravilnikom određeni su vrste, opseg i rokovi izvođenja redovitog i izvanrednog održavanja javnih cesta, te kontrola i nadzor nad izvođenjem tih radova. Stoga se i ovaj program provodi kroz aktivnosti A110201 Redovito održavanje županijskih i lokalnih cesta i A110202 Izvanredno održavanje županijskih i lokalnih cesta.

Za izvršenje programa **1102 Održavanje i zaštita županijskih i lokalnih cesta** predviđen je iznos od 6.429.597,06 €, a u ovom obračunskom razdoblju realiziran je iznos od 6.000.970,28 € odnosno 93,33%.

Ciljevi programa su sprječavanje propadanja cesta, sigurnost prometa, zaštita cesta, postizanje većeg standarda održavanja, uređenje i poboljšalje postojećih dionica cesta, osiguranje sigurnosti i trajnosti cestovnih objekata.

Zakonska osnova

- Zakon o cestama (NN 156/25),
- Pravilnik o visini godišnje naknade za uporabu javnih cesta što se plaća pri registraciji motornih i priključnih vozila (NN 98/15 i 155/25).

Ishodište

Radovi redovitog i izvanrednog održavanja županijskih i lokalnih cesta, financirani su iz vlastitih sredstava Uprave, odnosno godišnje naknade za uporabu javnih cesta i dijelom iz prenesenog viška prihoda iz 2024. godine.

A110201 Redovito održavanje žaupnijskih i lokalnih cesta aktivnost je koja obuhvaća slijedeće grupe poslova: održavanje kolnika, bankina, usjeka, zasjeka, nasipa, objekata za odvodnju, zelenila i košnja trave, objekata - mostovi i zimsko održavanje.

Za aktivnost **A110201 Redovito održavanje županijskih i lokalnih cesta** u 2025. godini, predviđen je iznos od 3.546.293,53 €, a realizirano je 3.766.738,62 € tj. 106,22%.

Tablica 1. IZVRŠENI RADOVI REDOVITOG ODRŽAVANJA ŽUPANIJSKIH I LOKALNIH CESTA od 1. siječnja do 31. prosinca 2025.

Opis rada	Vrijednost radova u € (bez PDV-a)
NADZIRANJE I PREGLEDI CESTA I OBJEKATA	203.045,84
ODRŽAVANJE KOLNIKA	1.176.421,81
ODRŽAVANJE BANKINA I BERME	71.403,23
ODRŽAVANJE USJEKA, ZASJEKA I NASIPA	29.320,50
ODRŽAVANJE OBJEKATA ZA ODVODNJU	102.169,35
ODRŽAVANJE OPREME CESTE	426.151,56
KOŠNJA TRAVE I ODRŽAVANJE ZELENILA	366.070,00
ODRŽAVANJE OBJEKATA	6.155,31
ODRŽAVANJE CESTA I OBJEKATA U ZIMSKIM UVJETIMA	363.004,00
OSTALI RADOVI, TROŠKOVI I USLUGE:	236.602,79
UKUPNO:	**2.980.344,39**
PDV:	**745.086,09**
SVUKUPNO:	**3.725.430,48**

Osim rashoda iz tablice 1., koji su se realizirali kroz aktivnost **A110201 Redovito održavanje županijskih i lokalnih cesta** realizirani su i rashodi za isporuku soli za potrebe zimske službe u iznosu od 32.321,94 € te rashodi za uklanjanje napuštenih i oštećenih teretnih vozila i drugih stvari na županijskim i lokalnim cestama u iznosu od 8.986,20 €.

A110202 Izvanredno održavanje županijskih i lokalnih cesta su povremeni radovi za koje je potrebna tehnička dokumentacija. Obavlja se radi mjestimičnog poboljšanja elemenata ceste, osiguranja sigurnosti, stabilnosti i trajnosti ceste i cestovnih objekata te povećanja sigurnosti prometa.

Za aktivnost **A110202 Izvanredno održavanje županijskih i lokalnih cesta** u 2025. godini, planiran je iznos od 2.883.303,53 €, a od toga je realizirano 2.234.231,66 € odnosno 77,49% planiranog iznosa.

Pokazatelji uspješnosti programa:

- ✓ realizacija godišnjeg plana redovitog održavanja cesta,
- ✓ pobošljanje stanja mreže županijskih i lokalnih cesta Zadarske županije,
- ✓ smanjenje broja prometnih nezgoda,
- ✓ sanacija kolnika lokalne ceste L63144 u mjestu Vukšić,

- ✓ sanacija kolnika lokalne ceste L63130 u mjestu Lepuri,
- ✓ sanacija kolnika lokalne ceste L63019, Vlašići - Povljana na otoku Pagu,
- ✓ sanacija mosta na županijskoj cesti Ž5203, Neteka,
- ✓ sanacija kolnika županijske ceste Ž6017 od križanja s D106 do mjesta Slivnica,
- ✓ sanacija kolnika županijske ceste Ž6016 od Radovina do spoja s D106 (Jovići),
- ✓ izgradnja nogostupa uz županijsku cestu Ž6052,
- ✓ sanacija dijela kolnika na županijskoj cesti Ž6062 u naselju Barotul, otok Pašman,
- ✓ sanacija kolnika lokalne ceste L63086 Nadvoda Ž6027 – Kaštel Žegarski Ž6025,
- ✓ izgradnja prometnice s pripadajućom infrastrukturom – lokalna cesta L63049 u mjestu Ninski Stanovi,
- ✓ sanacija dijela kolnika županijske ceste Ž6069 u naselju Prović,
- ✓ sanacija mrežastih pukotina na L63013 Srb (Kaldrma),
- ✓ svjetlosna signalizacija (treptači),
- ✓ radovi prilagođavanja dijela zaštitne ograde mosta Muškovci na L63074.

1103 Građenje županijskih i lokalnih cesta

Svrha programa je ishođenje lokacijskih, građevinskih i uporabnih dozvola odnosno drugih akata na temelju kojih je dopušteno građenje i uporaba građevine po posebnom propisu, ustupanje radova izmještanja komunalne i druge infrastrukture, ustupanje geodetskih radova, ustupanje radova građenja i rekonstrukcije, ustupanje usluga stručnog nadzora građenja, organizaciju tehničkog pregleda i primopredaju javne ceste te dijelova javne ceste i objekata na korištenje i održavanje, investitorski nadzor nad provođenjem projekata, ustupanje revizije projekata u odnosu na osnovne uvjete kojima javna cesta mora udovoljiti u pogledu sigurnosti prometa.

Ciljevi programa su: osigurati da obnovljeni i novoizgrađeni prometni sustavi poštuju najviše kriterije zaštite prostora i okoliša - ovaj cilj ostvaruje se izradom projektne dokumentacije za planirane dionice, kao i dionice koje će se tek projektirati, postupno rješavanje kritičnih dionica i objekata na županijskim i lokalnim cestama te realizacija nezavršenih programa prethodnog razdoblja.

Zakonska osnova

- Zakon o cestama (NN 156/25),
- Odluka o visini naknade za osnivanje prava služnosti i prava građenja na javnoj cesti (NN 87/14);
- Opći tehnički uvjeti za radove na javnim cestama;
- Zakon o poslovima i djelatnostima prostornog uređenja i gradnje (NN 110/19);
- Zakon o građevnim proizvodima (NN 118/20);
- Tehnički propis o građevnim proizvodima (NN 103/24);
- Odluka o razvrstavanju javnih cesta (NN 109/25);
- Zakon o javnoj nabavi (NN 114/22);
- Pravilnik o planu nabave, registru ugovora, prethodnom savjetovanju i analizi tržišta u javnoj nabavi (NN 101/17 i 144/20);

Ishodište

Za izvršenje programa **1103 Građenje županijskih i lokalnih cesta** planiran je iznos od 2.593.557,61 €. Od planiranog iznosa realizirano je 2.382.215,90 € odnosno 91,85%.

Planirani rashodi odnose se na aktivnosti građenja županijskih i lokalnih cesta i rashoda za projektnu dokumentaciju. Navedeni rashodi financirali su se iz prenesenog viška prihoda za 2024. sukladno Odluci o rasporedu rezultata poslovanja u predviđenom iznosu od 2.000.000,00 €. Navedeni program, u 2025. godini, realizirao se kroz aktivnost **A110301 građenje županijskih i lokalnih cesta** u sklopu koje je ova uprava planirala rashode za građenje županijskih i lokalnih cesta u iznosu od 2.572.307,61 €, a od toga je realizirala iznos od 2.382.215,90 €. Rashodi u iznosu od 2.305.778,40 € posljedica su izgradnje servisne ceste za Centar za gospodarenje otpadom Biljane Donje – lokalna cesta L63056, a preostali iznos od 76.437,50 € za izradu projektne dokumentacije, kao preduvjeta za izvođenje radova u sklopu aktivnosti građenja županijskih i lokalnih cesta.

Pokazatelji uspješnosti programa:

- ✓ izrada projektne dokumentacije,
- ✓ Izgradnja servisne ceste za Centar za gospodarenje otpadom – lokalna cesta L63056

4. POSEBNI IZVJEŠTAJI

Sukladno čl. 46 Pravilnika o polugodišnjem i godišnjem izvještaju o izvršenju proračuna i financijskog plana, Županijska uprava za ceste Zadarske županije dužna je dostaviti posebne izvještaje i to:

4.1. ***Izvještaj o zaduživanju na domaćem i stranom tržištu novca i kapitala***

S obzirom da ova Uprava nema zaduženja navedeno izvješće se ne dostavlja.

4.2. ***Izvještaj o korištenju sredstava fondova Europske unije***

Ova Uprava nije koristila navedena sredstva.

4.3. ***Izvještaj o danim zajmovima i potraživanjima po danim zajmovima***

Ova Uprava nije dala zajmove pa tako nema ni potraživanja po istima.

4.4. ***Izvještaj o stanju potraživanja i dospjelih obveza te o stanju potencijalnih obveza po osnovi sudskih sporova.***

Stanje potraživanja na dan 31. prosinca 2025:

11 – novac u banci i blagajni

Stanje novca u banci i blagajni 31. prosinca 2025. godine iznosi 1.944.316,04 € što je u odnosu na stanje 1. siječnja 2025. godine od 2.715.996,06 € manje za 28,41%.

- ***1112 – novac na računu kod tuzemnim poslovnih banaka*** – 1. siječnja 2025. na žiro-računu Županijske uprave za ceste evidentirano je početno stanje od 2.715.053,84 €. Na kraju obračunskog razdoblja odnosno 31. prosinca 2025. Evidentiran je saldo od 1.944.219,27 €. Razlog tome je činjenica da je ova Uprava 27. prosinca 2024. od strane Ministarstva mora, prometa i infrastrukture uprihodovala iznos od 885.425,00 € temeljem Odluke o dodjeli sredstava županijskim upravama za ceste za potporu održavanju, rekonstrukciji i građenju županijskih i lokalnih cesta u 2024. godini te je također od istog ministarstva 23. prosinca 2024. uprihodovala iznos od 83.333,33 € temeljem sklopljenog Odluke o dodjeli sredstava županijskim upravama za ceste za potporu građenju biciklističke infrastrukture na županijskim i lokalnim cestama u 2024. godini. Ukupni priljev novca na žiro-račun uprave u 2025. iznosio je 9.698.067,90 € dok je ukupni odljev novca bio 10.467.592,47 € što je rezultiralo saldom od 1.944.219,27 €.
- ***1131 – novac u blagajni*** – stanje novčanih sredstava u blagajni evidentiran na dan 1. siječnja 2025. iznosio je 942,22 €. Priljev novca u blagajnu iznosio je 1.310,00 € dok je

odljev novca iz blagajne iznosio 2.155,45 € te je saldo blagajne na dan 31. prosinca iznosio 96,77 €.

12 – depoziti, jamčevni polozi i potraživanja od zaposlenih te za više plaćene poreze i ostalo

129 – ostala potraživanja – evidentirana u iznosu od 2.241,12 € odnose se na potraživanja koja se refundiraju od Grada Zadra u iznosu od 1.394,19 € temeljem Pravilnika o naplati godišnje naknade za uporabu javnih cesta što se plaća pri registraciji motornih i priključnih vozila (NN 130/12) za obračunate usluge stanica za tehnički pregled vozila za mjesec prosinac 2025. godine, potraživanja za akontaciju troškova vještačenja u sudskom predmetu u iznosu od 800,00 € te potraživanja za pretplatu za račun TISKA d.o.o. u iznosu od 46,93 €.

- ***16 – potraživanja za prihode poslovanja***

163 – potraživanja za pomoći iz inozemestva i od subjekata unutar općeg proračuna - odnose se na potraživanje za prihode od Općine Pašman u iznosu od 100.000,00 € temeljem sklopljenog ugovora o sufinanciranju radova sanacije dijela kolnika županijske ceste Ž6062 u naselju Barotul na otoku Pašmanu.

164 – potraživanja za prihode od imovine – u iznosu od 14.321,27 €, odnose se na potraživanja za dio iznosa naknade za ceste što se plaća pri registraciji motornih i priključnih vozila za prosinca 2025. godine, u iznosu od 9.148,78 €, kao i na potraživanja od Ministarstva mora, prometa i infrastrukture za iznos od 5.172,49 € naknade za uporabu javnih cesta za osobe s invaliditetom, za mjesec prosinac 2025., temeljem Pravilnika o ostvarivanju prava na nadoknadu iznosa godišnje naknade za uporabu javnih cesta i cestarine za uporabu autocesta i objekata s naplatom (NN 92/16).

Ova Uprava na dan 31. prosinca 2025. nema dospijelih obveza.

Stanje potencijalnih obveza po sudskim presudama na dan 31. prosinca 2025.

SUDSKI SPOROVI				
Redni broj	**Tužitelj**	**Datum pokretanja spora**	**Status**	**Vrijednost spora (€)**
1.	Ivo Eškinja	18.4.2024.	U tijeku	1.300,00
2.	Boris Erceg	2.5.2024.	U tijeku	4.500,00
3.	Željko Šoša	25.9.2024.	U tijeku	4.000,00
4.	Filip Vrkić	8.10.2025.	U tijeku	1.500,00
			UKUPNO:	**11.300,00**

ŽUPANIJSKA UPRAVA ZA CESTE ZADARSKE ŽUPANIJE
HRVATSKA, ZADAR 23000, Zrinsko-Frankopanska 10/2, OIB: 40243311947, e-mail: zuc@zuc-zadar.hr
(centrala) Tel: 023 250 509, (ravnatelj) 023 250 560, (odjel održavanja) 023 250 282, Fax: 023 254 467

UPRAVNO VIJEĆE
KLASA: 400-01/26-01/2
UR. BROJ: 2198-1-86-05-26-2
Zadar, 30. ožujka 2026. godine

Temeljem člana 23. Statuta Županijske uprave za ceste Zadarske županije, Upravno vijeće Županijske uprave za ceste Zadarske županije, na svojoj 2. sjednici održanoj 30. ožujka 2026. godine, donijelo je slijedeću

O D L U K U

o usvajanju Izvješća o izvršenju financijskog plana Županijske uprave za ceste Zadarske županije za razdoblje od 1. siječnja do 31. prosinca 2025. godine

I.

Usvaja se Izvješće o izvršenju financijskog plana Županijske uprave za ceste Zadarske županije za razdoblje od 1. siječnja do 31. prosinca 2025. godine koje sadrži:

A) SAŽETAK RAČUNA PRIHODA I RASHODA

	Izvršenje (I-XII) 2024.	Izmjene i dopune plana za 2025.	Izvršenje (I-XII) 2025.	Indeks (4/2*100)	Indeks (4/3*100)
1	2	3	4	5	6
PRIHODI UKUPNO	**8.482.034,97**	**8.970.920,86**	**9.546.359,89**	**112,60**	**106,41**
6 PRIHODI POSLOVANJA	8.477.934,97	8.970.920,86	9.546.359,89	112,60	106,41
7 PRIHODI OD PRODAJE NEFINANCIJSKE IMOVINE	4.100,00	0,00	0,00	0,00	0,00
RASHODI UKUPNO	**8.030.248,91**	**11.371.797,23**	**10.356.557,08**	**128,97**	**91,07**
3 RASHODI POSLOVANJA	6.687.743,54	8.663.589,71	7.848.321,86	117,35	90,59
4 RASHODI ZA ZA NABAVU NEFINANCIJSKE IMOVINE	1.342.505,37	2.708.207,52	2.508.235,22	186,83	92,62
RAZLIKA VIŠAK/MANJAK	**451.786,06**	**- 2.400.876,37**	**- 810.197,19**	**-179,33**	**33,75**

B) SAŽETAK RAČUNA FINANCIRANJA

	Izvršenje (I-XII) 2024.	Izmjene i dopune plana za 2025.	Izvršenje (I-XII) 2025.	Indeks (4/2*100)	Indeks (4/3*100)
1	2	3	4	5	6
8 PRIMICI OD FINANCIJSKE IMOVINE I ZADUŽIVANJA	0,00	0,00	0,00	0,00	0,00
5 IZDACI ZA FINANCIJSKU IMOVINU I OTPLATE ZAJMOVA	0,00	0,00	0,00	0,00	0,00
RAZLIKA PRIMITAKA I IZDATAKA	**0,00**	**0,00**	**0,00**	**0,00**	**0,00**

C) PRENESENI VIŠAK ILI PRENESENI MANJAK

	Izvršenje (I-XII) 2024.	Izmjene i dopune plana za 2025.	Izvršenje (I-XII) 2025.	Indeks (4/2*100)	Indeks (4/3*100)
1	2	3	4	5	6
PRENESENI VIŠAK/MANJAK IZ PRETHODNE GODINE	**1.949.090,31**	**2.400.876,37**	**2.401.357,18**	**123,18**	**100,00**
PRIJENOS VIŠKA/MANJKA U SLIJEDEĆE RAZDOBLJE	**2.400.876,37**	**0,00**	**1.591.159,99**	**66,27**	**0,00**

PREDSJEDNIK UPRAVNOG VIJEĆA

Željko Dilber

ŽUPANIJSKA UPRAVA ZA CESTE ZADARSKE ŽUPANIJE
HRVATSKA, ZADAR 23000, Brne Krnarutića 13/2, MB: 1327534, e-mail: uzc-zadarske-zupanije@zd.t-com.hr
(centrala) Tel: 023 250 509, 023 250 282 (ravnatelj) Tel: 023 250 560, Fax: 023 250 509

Temeljem članka 215. stavka 6. Pravilnika o proračunskom računovodstvu i računskom planu (NN br. 158/23, 154/24) i čl. 33. Statuta Županijske uprave za ceste Zadarske županije, Upravno vijeće Županijske uprave za ceste Zadarske županije na 2. sjednici održanoj 30. ožujka 2026. godine donosi

ODLUKU

o raspodjeli rezultata poslovanja Županijske uprave za ceste Zadarske županije za 2025. godinu

Članak 1.

Utvrđuje se da je Javna ustanova Županijska uprava za ceste Zadarske županije u 2025. godini prema BILANCI na dan 31.12.2025. godine iskazala iznose na računu kako slijedi:

Prihodi poslovanja (razred 6)	9.546.359,89 €
Rashodi poslovanja (razred 3)	7.848.321,86 €
Višak prihoda poslovanja (6-3)	1.698.038,03 €
Višak prihoda - preneseni	2.401.357,18 €
Višak prihoda poslovanja (iskazan na računu 92211)	**9.869.842,83 €**
Prihodi od prodaje nefinancijske imovine (razred 7)	0,00 €
Rashodi za nabavu nefinancijske imovine (razred 4)	2.508.235,22 €
Ukupni manjak prihoda od nefinancijske imovine	**6.690.969,77 €**
Primici od financijske imovine (razred 8)	0,00 €
Izdaci od financijske imovine (razred 5)	0,00 €
Ukupni manjak primitaka od financijske imovine	**1.587.713,07 €**
Financijski rezultat – višak (iskazan na računu 922)	**1.591.159,99 €**

Članak 2.

Ovom Odlukom vrši se korekcija i preraspodjela rezultata po aktivnostima i izvorima kako slijedi:

- Višak prihoda poslovanja u iznosu od 9.869.842,83 € sastoji se od viška prihoda poslovanja izvora 11 – *Opći prihodi i primici* u iznosu od 8.130.919,34 €, viška prihoda izvora 51 – *Državni proračun* u iznosu od 1.035.801,55 €, višak prihoda izvora 53 – *Proračun Jedinica lokalne i područne (regionalne) samouprave* u iznosu od 703.121,94 €.
- Manjak prihoda od nefinancijske imovine u iznosu od 6.690.969,77 € pokriva se sa prihodom poslovanja iz izvora 11 - *Opći prihodi i primici* u iznosu od 4.952.046,28 €, 51 – *Državni proračun* u iznosu od 1.035.801,55 €, izvora 53 – *Proračun Jedinica lokalne i područne (regionalne) samouprave* u iznosu od 703.121,94 €.
- Manjak prihoda od financijske imovine u iznosu od 1.587.713,07 € pokriva se prihodom poslovanja izvora 11 – *Opći prihodi i primici.*

Članak 3.

Za rezultat utvrđen po izvoru 11 – *Opći prihudi i primici*, u iznosu od 1.591.159,99 €, utvrđuje se namjena u 2026. godini kako slijedi:

- iznos od 1.300.000,00 € utroši će se za izvanredno održavanje županijskih i lokalnih cesta
- preostali iznos od 291.159,99 € za redovito održavanja županijskih i lokalnih cesta.

Članak 6.

Raspored sredstava utvrđen ovom Odlukom uključiti će se u izmjene i dopune financijskog plana Javne ustanove Županijske uprave za ceste Zadarske županije za 2026. godinu.

Članak 4.

Ova Odluka stupa na snagu osmog dana od dana objave u „Službenom glasniku Zadarske županije".

PREDSJEDNIK UPRAVNOG VIJEĆA

Željko Dilber

KLASA: 400-01/26-01/4
UR. BROJ: 2198-1-86-05-26-1
Zadar, 30. ožujka 2026. godine

REPUBLIKA HRVATSKA

ZADARSKA ŽUPANIJA

ŽUPANIJSKA SKUPŠTINA

KLASA: 400-03/26-02/2

URBROJ: 2198-02-26-3

Zadar, 15. lipnja 2026. godine

Na temelju članka 215. stavka 6. Pravilnika o proračunskom računovodstvu i Računskom planu („Narodne novine“ broj 158/23, 154/24), te članka 12. stavka 2. Statuta Zadarske županije („Službeni glasnik Zadarske županije“ broj 15/09, 7/10, 11/10, 4/12, 2/13, 14/13, 3/18, 5/20, 5/21), Županijska skupština Zadarske županije na 7. sjednici održanoj dana 15. lipnja 2026. godine, donosi

ODLUKU

o raspodjeli rezultata Zadarske županije za 2025. godinu

Članak 1.

Ovom Odlukom utvrđuje je rezultat poslovanja Zadarske županije ostvaren u 2025. godini evidentiran na osnovnim računima 922 Rezultat -višak/manjak iskazan u godišnjim financijskim izvještajima za 2025. godinu te raspored tako utvrđenog rezultata po aktivnostima i izvorima.

Članak 2.

Stanja na osnovnim računima podskupine 922 koja su iskazana u financijskim izvještajima Zadarske županije na dan 31. prosinca 2025. godine, utvrđena su kako slijedi:

Oznaka	Opis	Iznos
92211	Višak prihoda poslovanja	15.845.981,36
92213	Višak primitaka od financijske imovine	1.821.738,09
92222	Manjak prihoda od nefinancijske imovine	10.546.737,79
922	**Višak prihoda**	**7.120.981,66**

Ukupni rezultat Zadarske županije za 2025. godinu utvrđen Godišnjim izvještajem o izvršenju proračuna iznosi 7.120.981,66 eura, te je za 304.930,51 euro manji od rezultata iz financijskih izvještaja za 2025. godinu radi neplaćenih obveza proračunskih korisnika i ispravaka rezultata.

Članak 3.

Ovom Odlukom vrši se korekcija i preraspodjela rezultata po aktivnostima i izvorima kako slijedi:

- Višak prihoda poslovanja u iznosu od 15.845.981,36 eura sastoji se od viška prihoda poslovanja izvora 1 – *Opći prihodi i primici* u iznosu od 15.191.099,38 eura, izvora 4 – *Prihodi za posebne namjene* u iznosu od 227.960,30 eura, izvora 5 –

Pomoći u iznosu od 376.401,26 eura, izvora 6 – *Donacije* u iznosu od 7.300,00 eura te izvora 7 - Prihodi od prodaje nefinancijske imovine u iznosu 43.220,42 eura.

- Višak primitaka od financijske imovine u iznosu od 1.821.738,09 eura sastoji se od izvora 1 – *Opći prihodi i primici*.
- Manjak prihoda od nefinancijske imovine iz izvora 1 – *Opći prihodi i primici* u iznosu od 10.546.737,79 eura, koji je nastao nabavom nefinancijske imovine na teret prihoda poslovanja, pokriva se sa viškom prihoda poslovanja izvora 1 – *Opći prihodi i primici* u iznosu od 10.546.737,79 eura.

Korekcijom izvora Višak prihoda poslovanja 92211 raspoređuje se:

- iznos 8.724.999,70 eura iz izvora 1 Opći prihodi i primici na izvor 1 Opći prihodi i primici Manjak prihoda od nefinancijske imovine

Korekcijom izvora Viška primitaka od financijske imovine raspoređuje se:

- iznos 1.821.738,09 eura iz izvora 1 Opći prihodi i primici na izvor 1 Opći prihodi i primici Manjak prihoda od financijske imovine

Članak 4.

Nakon izvršenih preraspodjela rezultata iz članka 3. ove Odluke utvrđuju se stanja na osnovnim računima podskupine 922 po izvorima kako slijedi:

Oznaka	Opis	Ukupno izvori	Izvor 1 – Opći prihodi i primici	Izvor 4 – Prihodi za posebne namjene	Izvor 5 – Pomoći	Izvor 6- Donacije	Izvor 7 – Prihodi od prodaje nefinancijske imovine
92211	Višak prihoda poslovanja	7.120.981,66	6.466.099,68	227.960,30	376.401,26	7.300,00	43.220,42
	Manjak prihoda poslovanja	0,00	0,00	0,00	0,00		
92213	Višak primitaka od financijske imovine	0,00	0,00	0,00	0,00		
	Manjak primitaka od financijske imovine	0,00	0,00	0,00	0,00		
92222	Višak prihoda od nefinancijske imovine	0,00	0,00	0,00	0,00		
	Manjak prihoda od nefinancijske imovine	0,00	0,00	0,00	0,00		
922	**Višak/manjak**	**7.120.981,66**	6.466.099,68	227.960,30	376.401,26	7.300,00	43.220,42

Članak 5.

Za rezultate utvrđene po namjenskim izvorima (4, 5 i 7) iz članka 4. ove Odluke utvrđuje se sljedeći način pokrića, odnosno namjena u 2026. godini:

Višak prihoda poslovanja iz izvora 4 – *Prihodi za posebne namjene* u iznosu od 227.960,30 eura u 2026. godini namjenski će se utrošiti kako slijedi:

- 91.991,04 eura za financiranje decentraliziranih funkcija srednjeg školstva,
- 44.655,14 eura za financiranje projekata u poljoprivredi
- 39.074,73 eura za financiranje decentraliziranih funkcija osnovnog školstva,
- 18.247,32 eura za financiranje provođenja postupaka provedbe dokumenata građenja - troškovi vještačenja,

- 15.130,37 eura za financiranje decentraliziranih funkcija zdravstva,
- 6.512,65 eura za financiranje preuzetih poslova državne uprave- sklapanje braka izvan službenih prostorija,
- 4.597,91 eura za financiranje aktivnosti Promidžba turizma,
- 4.458,60 eura za upravljanje i održavanje sustava navodnjavanja,
- 3.049,01 euro za financiranje decentralizirane funkcije domova za starije osobe,
- 243,53 eura za financiranje preuzetih poslova državne uprave - troškovi vještačenja.

Višak prihoda poslovanja iz izvora 5 – *Pomoći* u iznosu od 376.401,26 eura namjenski će se koristiti u 2026. godini za financiranje sljedećih aktivnosti i projekata:

- 171.049,00 eura za projekt Uređenje sportskog igrališta OŠ V. Nazor Nevidane,
- 82.834,51 eura za projekt SŠ Ekonomsko, birotehnička škola -NPOO.
- 54.500,00 eura za projekt OŠ Pakoštane - NPOO,
- 31.875,00 eura za projekt OŠ Privlaka - NPOO,
- 16.125,00 eura za projekt OŠ Starigrad -NPOO,
- 10.368,15 eura za projekt Revers
- 7.284,06 eura za aktivnost Zaštita mora za eko brodicu,
- 2.094,54 eura za projekt Školska shema,
- 171,00 eura za projekt Medni dan u osnovnim školama,
- 100,00 eura za financiranje aktivnosti Poticanje malog i srednjeg poduzetništva.

Višak prihoda poslovanja iz izvora *7 – Prihodi od prodaje nefinancijske imovine* u iznosu od 43.220,42 eura namjenski će se koristiti u 2026. godini za financiranje sljedećih aktivnosti i projekata:

- 43.220,42 eura za kapitalni projekt Poslovne zgrade.

Članak 6.

Višak prihoda poslovanja iz izvora 1 – *Opći prihodi i primici i 6 - Donacije* u iznosu od 6.473.399,68 eura, raspoređuje se kako slijedi:

- 1.240.000,00 eura za projekt Investicijsko ulaganje za nabavu vozila za hitnu medicinu
- 1.000.000,00 eura za projekt Dogradnju doma za starije u Preku,
- 545.000,00 eura za aktivnost Zaštitne i integrativne radionice,
- 475.362,00 eura za projekt Energetsku obnovu zgrade RJ Benkovac,
- 406.779,58 eura za kapitalni projekt Poslovne zgrade,
- 385.400,00 eura za aktivnost Mjere demografske obnove – naknada za novorođenčad,
- 353.986,27 eura za projekt Kapitalna ulaganja u osnovnim školama,
- 350.000,00 eura za aktivnost Poboljšanje dostupnosti zdravstvene zaštite - mobilne ljekarne,
- 300.000,00 eura za aktivnost Gradnje i održavanje županijskih i lokalnih cesta,
- 266.201,83 eura za projekt Uspostava Regionalnog centra kompetentnosti (RCK),
- 157.000,00 eura za projekt Kapitalna ulaganja u srednjim školama – obnova krova Srednje škole kneza Branimira Benkovac,
- 150.000,00 eura za projekt Kapitalna ulaganja u srednjim školama – obnova sanitarnih čvorova Srednjoškolski Đački dom Zadar,
- 146.237,00 eura za projekt Investicijsko ulaganje – nabava RTG uređaja Specijalne bolnice za ortopediju Biograd na moru,
- 100.000,00 eura za projekt Kapitalna ulaganja u srednjim školama – projektna dokumentacija kod Strukovne škole Vice Vlatkovića,
- 100.000,00 eura za aktivnost Administracija i upravljanje kod Doma za starije i nemoćne osobe Zadar,
- 70.000,00 eura za projekt Specijalističko usavršavanje doktora medicine kod Zavoda za javno zdravstvo Zadarske županije,
- 50.974,31 eura za projekt Upravljanje i održavanje sustava za navodnjavanje,
- 55.000,00 eura za aktivnost Program mjera za zdravstvo kod Doma zdravlja ZŽ,
- 53.000,00 eura za projekt Izgradnja CGO Biljane Donje – neprihvatljivi troškovi,
- 50.000,00 eura za aktivnost Poboljšanje dostupnosti zdravstvene zaštite - projektna dokumentacija za solarne elektrane,
- 33.000,00 eura za aktivnost Djelatnost Športske zajednice,
- 31.872,00 eura za aktivnost Poboljšanje dostupnosti zdravstvene zaštite,
- 30.000,00 eura za aktivnost Djelatnost Skloništa za napuštene i izgubljene životinje,
- 26.544,56 eura za projekt Spomen područje Za dar domovini
- 25.000,00 eura za aktivnost Javne potrebe u športu,
- 20.000,00 eura za projekt HUB Srednje škole Bartula Kašića Pag,

- 14.396,71 eura za projekt Revers,
- 10.333,87 eura za aktivnost Povjerenstva - troškovi vještačenja,
- 7.436,00 eura za projekt Ulaganje u primarnu zdravstvenu zaštitu PBPP,
- 6.214,00 eura za projekt Ulaganja u primarnu zdravstvene zaštite BPP,
- 5.178,23 eura za financiranje decentraliziranih funkcija zdravstva,
- 5.000,00 eura za projekt Zgrada Kazališta lutaka,
- 2.193,06 eura za projektnu dokumentaciju OŠ Sukošan,
- 1.289,26 eura za aktivnost Provedba Zakona o lovstvu,
- 1,00 euro za financiranje decentralizirane funkcije domova za starije osobe.

Članak 7.

Utvrđeni rezultat Zadarske županije za 2025. godinu rasporedit će se po aktivnostima i projektima Izmjenama i dopunama Proračuna Zadarske županije za 2026. godinu.

Članak 8.

Ova Odluka stupa na snagu osmog dana od dana objave u „Službenom glasniku Zadarske županije“.

PREDSJEDNICA

Ingrid Melada, v.r.

REPUBLIKA HRVATSKA

ZADARSKA ŽUPANIJA

ŽUPANIJSKA SKUPŠTINA

KLASA: 302-02/19-02/4

URBROJ: 2198-02-26-96

Zadar, 15. lipnja 2026. godine

Na temelju članka 13. stavka 2. Pravilnika o rokovima i postupcima praćenja i izvješćivanja o provedbi akata strateškog planiranja od nacionalnog značaja i od značaja za jedinice lokalne i područne (regionalne) samouprave („Narodne novine“ broj 44/23) i članka 12. Statuta Zadarske županije („Službeni glasnik Zadarske županije“ broj 15/09, 7/10, 11/10, 4/12, 2/13, 14/13, 3/18, 5/20, 5/21), Županijska skupština Zadarske županije na 7. sjednici održanoj dana 15. lipnja 2026. godine, donosi

ZAKLJUČAK

o prihvaćanju Izvješća o provedbi Plana razvoja Zadarske županije 2021. – 2027.

za 2025. godinu

I.

Ovim Zaključkom prihvaća se Izvješće o provedbi Plana razvoja Zadarske županije 2021. – 2027. za 2025. godinu.

II.

Izvješće o provedbi Plana razvoja Zadarske županije 2021. – 2027. za 2025. godinu, predstavlja sastavni dio Zaključka.

III.

Ovaj Zaključak stupa na snagu danom donošenja, a objaviti će se u „Službenom glasniku Zadarske županije“ i na mrežnoj stranici Zadarske županije.

PREDSJEDNICA

Ingrid Melada, v.r.

PRILOG

Izvješće o provedbi Plana razvoja Zadarske županije 2021. – 2027. za 2025. godinu

ZADRA NOVA
Agencija za razvoj Zadarske županije

Zadar, 2026.

Sadržaj

UVOD 1

IZVJEŠĆE O PROVEDBI POSEBNIH CILJEVA PLANA RAZVOJA ZADARSKE ŽUPANIJE 3

1. POTICANJE INDUSTRIJSKE TRANZICIJE PREMA NIŠAMA VISOKE DODANE VRIJEDNOSTI 4

2. STVARANJE SNAŽNOG MALOG I SREDNJEG PODUZETNIŠTVA I POTICAJNOG POSLOVNOG OKRUŽENJA 6

3. POVEĆANJE ULOGE ZNANOSTI I ISTRAŽIVANJA U GOSPODARSTVU ZADARSKE ŽUPANIJE 9

4. RAZVOJ ZADARSKE ŽUPANIJE KAO PREPOZNATLJIVE DESTINACIJE ODRŽIVOG, PAMETNOG I CJELOGODIŠNJEG TURIZMA 11

5. OČUVANJE I VALORIZACIJA KULTURNE I POVIJESNE BAŠTINE UZ RAZVOJ KREATIVNIH INDUSTRIJA I DOSTUPNOST KULTURNIH SADRŽAJA NA PODRUČJU CIJELE ZADARSKE ŽUPANIJE 13

6. POVEĆANJE USKLAĐENOSTI ODGOJNO-OBRAZOVNOG SUSTAVA S POTREBAMA DRUŠTVA I GOSPODARSTVA 15

7. POBOLJŠANJE KVALITETE I UČINKOVITOSTI JAVNOPRAVNIH TIJELA LOKALNE I REGIONALNE SAMOUPRAVE 18

8. POBOLJŠANJE DOSTUPNOSTI I KVALITETE ZDRAVSTVENE ZAŠTITE I SOCIJALNE SKRBI UZ DALJNJI RAZVOJ I JAČANJE PROGRAMA PREVENCIJE ZA ZDRAV I KVALITETAN ŽIVOT 20

9. RAZVOJ I UNAPRJEĐENJE UČINKOVITOSTI SUSTAVA SPORTA ZA POTICANJE REKREACIJE I VRHUNSKE SPORTSKE REZULTATE 24

10. RAZVOJ ZADARSKE ŽUPANIJE KAO POTICAJNOG OKRUŽENJA ZA MLADE I OBITELJ 26

11. UNAPRJEĐENJE SUSTAVA ZA JAČANJE OTPORNOSTI ZADARSKE ŽUPANIJE 28

12. UNAPRJEĐENJE SUSTAVA ZAŠTITE OKOLIŠA, OČUVANJA PRIRODNE BAŠTINE I ODRŽIVOG UPRAVLJANJA PROSTORNIM RESURSIMA 30

13. UNAPRJEĐENJE KVALITETE I ODRŽIVOSTI KOMUNALNIH INFRASTRUKTURNIH SUSTAVA I USLUGA 31

14. UNAPRJEĐENJE ENERGETSKE UČINKOVITOSTI I INFRASTRUKTURE UZ TRANZICIJU PREMA ČISTOJ ENERGIJI I OIE 34

15. RAZVOJ KONKURENTNE, OTPORNE I ODRŽIVE POLJOPRIVREDE I PREHRAMBENOG SEKTORA 36

16. RAZVOJ KONKURENTNOG, ODRŽIVOG I OTPORNOG RIBARSTVA I AKVAKULTURE 38

17. UNAPRJEĐENJE PROMETNE POVEZANOSTI I MODERNIZACIJA PROMETNIH SUSTAVA ZA ODRŽIVO I SIGURNO PROMETOVANJE 40

18. RAZVOJ I POTICANJE PRIMJENE KVALITETNIH I PROSTORNO RAVNOMJERNO DOSTUPNIH ELEKTRONIČKIH KOMUNIKACIJSKIH SUSTAVA 42

19. POVEĆANJE TERITORIJALNE KOHEZIJE ZADARSKE ŽUPANIJE I POTICANJE RAVNOMJERNOG I ODRŽIVOG RAZVOJA S NAGLASKOM NA OTOKE, BRDSKO-PLANINSKA I POTPOMOGNUTA PODRUČJA 44

20. JAČANJE POZICIJE REGIONALNOGA GOSPODARSTVA, PAMETNE SPECIJALIZACIJE I RAZVOJ PAMETNIH GRADOVA 46

ZAKLJUČAK 48

Popis kratica 51

UVOD

Plan razvoja Zadarske županije 2021. – 2027. temelj je strateškog planiranja razvoja za Zadarsku županiju kojim su definirane vizija, prioriteti i posebni ciljevi za provedbu strateških ciljeva Nacionalne razvojne strategije Republike Hrvatske do 2030. godine. Ovaj akt rezultat je dugotrajnog procesa strateškog planiranja na regionalnoj razini, građen na temeljima prethodnih postupaka, kojima se definirao cjelovit sustav strateškog planiranja na razini Zadarske županije.[1]

Donošenjem Zakona o sustavu strateškog planiranja i upravljanja razvojem Republike Hrvatske u prosincu 2017. godine uspostavljen je novi okvir kojim se prvi put ujednačava i uređuje sustav strateškog planiranja i upravljanje javnim politikama koje, sukladno svojim nadležnostima, izrađuju, donose i provode javna tijela. Hijerarhijski najviši akt strateškog planiranja u Republici Hrvatskoj je Nacionalna razvojna strategija Republike Hrvatske do 2030. godine (NN 13/2021), koja svojim razvojnim smjerovima i intervencijskom logikom postavlja osnovni strateški okvir za izradu Plana razvoja Zadarske županije 2021. – 2027.

Institucionalni okvir izrade Plana razvoja Zadarske županije činila je Županijska skupština Zadarske županije, Zadarska županija, regionalni koordinator Agencija za razvoj Zadarske županije ZADRA NOVA, Koordinacijsko tijelo te brojni dionici javnog, privatnog i civilnog sektora uključeni kroz rad Partnerskog vijeća, radnih skupina te Odbora i tima za vrednovanje. Županijska skupština Zadarske županije, na sjednici održanoj 31. listopada 2019., donijela je Odluku o pokretanju postupka izrade Plana razvoja Zadarske županije za razdoblje 2021. – 2027. (KLASA: 302-02/19-2/4, URBROJ: 2198/1-02-19-4). Predmetnom Odlukom regionalni koordinator Agencija za razvoj Zadarske županije ZADRA NOVA ovlašten je za koordinaciju i izradu Plana razvoja. Vijećnici Skupštine Zadarske županije usvojili su 5. travnja 2022. godine Plan razvoja Zadarske županije za razdoblje od 2021. do 2027. godine.

Okvir za praćenje provedbe Plana razvoja Zadarske županije 2021. – 2027. postavljen je u skladu s odredbama Zakona o sustavu strateškog planiranja i upravljanja razvojem (NN 123/2017, 151/2022) i Pravilnika o rokovima i postupcima praćenja i izvješćivanja o provedbi akata strateškog planiranja od nacionalnog značaja i od značaja za jedinice lokalne i područne (regionalne) samouprave (NN 44/2023). Zakonom o sustavu strateškog planiranja i upravljanja razvojem te podzakonskim propisima uvedene su izmjene u proces praćenja i izvještavanja akata strateškog planiranja kroz uvođenje sustavnog praćenja uspješnosti provedbe ciljeva i mjera akata strateškog planiranja u svrhu učinkovitog upravljanja i kontinuiranog unaprjeđivanja javnih politika korištenjem rezultata praćenja i izvještavanja. Institucionalni okvir za praćenje i izvještavanje o provedbi Plana razvoja Zadarske županije 2021. – 2027. čine upravni odjeli Zadarske županije i regionalni koordinator Agencija za razvoj Zadarske županije ZADRA NOVA te druga javna tijela koja imaju obveze i odgovornosti

[1] Izvor: Plan razvoja Zadarske županije 2021. – 2027., dostupno na: https://zadra.hr/strate%C5%A1ko-planiranje/izra%C4%91eni-strate%C5%A1ki-dokumenti?view=article&id=3106:plan-razvoja-zadarske-%C5%BEupanije-za-razdoblje-od-2021-do-2027-godine&catid=74:izra%C4%91eni-strate%C5%A1ki-dokumenti (ožujak 2026.)

praćenja i izvještavanja o provedbi akata strateškog planiranja sukladno Zakonu. Budući da Plan razvoja Zadarske županije 2021. – 2027. svojim prioritetnim politikama, ciljevima i mjerama sačinjava okvir za izradu provedbenih programa jedinica lokalne samouprave te ujedno obuhvaća projekte jedinica lokalne samouprave i povezanih javnopravnih tijela, za pojedina područja u prikupljanje i dostavu podataka o postizanju pokazatelja ishoda uključuju se i jedinice lokalne samouprave. U okviru obveza proizišlih iz odredbi Zakona izrađuje se te podnosi predstavničkom tijelu jedinice područne (regionalne) samouprave godišnje izvješće o napretku u provedbi posebnih ciljeva i ostvarenju pokazatelja ishoda Plana razvoja. Izvješćem o napretku provedbe Plana razvoja Zadarske županije kroz analizu ishoda i rezultata provedenih ciljeva i mjera omogućuje se pružanje pravovremenih i relevantnih osnova donositeljima odluka prilikom određivanja prioriteta razvojne politike, povezivanje politike, programa, prioriteta, mjera i razvojnih projekata, utvrđivanje nenamjernih pozitivnih i negativnih posljedica provedbe Plana razvoja Zadarske županije 2021. – 2027. te, u konačnici, osiguranje transparentnosti i odgovornosti za korištenje javnih sredstava i izvještavanje javnosti o učincima potrošnje javnih sredstava.

Predmetno godišnje izvješće o provedbi Plana razvoja Zadarske županije 2021. – 2027. prikazuje sažet pregled rezultata u provedbi posebnih ciljeva u 2025. godini. Izvješće je izrađeno na temelju podataka dostupnih zaključno s 20. svibnja 2026. godine. Pri korištenju statističkih i administrativnih podataka prema djelatnostima potrebno je uzeti u obzir da se Nacionalna klasifikacija djelatnosti 2025. – NKD 2025. formalno primjenjuje od 1. siječnja 2025., uz prijelazno razdoblje do 31. prosinca 2027. godine tijekom kojega se za statističke i analitičke potrebe službene statistike Republike Hrvatske istodobno može koristiti i NKD 2007. Budući da se pojedini izvori podataka na novu klasifikaciju prilagođavaju različitom dinamikom, u ovom se Izvješću, radi očuvanja usporedivosti vremenskih nizova, podatci prikazuju prema klasifikaciji koju primjenjuje izvor podataka iz kojega su preuzeti.

IZVJEŠĆE O PROVEDBI POSEBNIH CILJEVA PLANA RAZVOJA ZADARSKE ŽUPANIJE

Planom razvoja Zadarske županije 2021. – 2027. definirano je 20 posebnih ciljeva:

1. Poticanje industrijske tranzicije prema nišama visoke dodane vrijednosti
2. Stvaranje snažnog malog i srednjeg poduzetništva i poticajnog poslovnog okruženja
3. Povećanje uloge znanosti i istraživanja u gospodarstvu Zadarske županije
4. Razvoj Zadarske županije kao prepoznatljive destinacije održivog, pametnog i cjelogodišnjeg turizma
5. Očuvanje i valorizacija kulturne i povijesne baštine uz razvoj kreativnih industrija i dostupnost kulturnih sadržaja na području cijele Zadarske županije
6. Povećanje usklađenosti odgojno-obrazovnog sustava s potrebama društva i gospodarstva
7. Poboljšanje kvalitete i učinkovitosti javnopravnih tijela lokalne i regionalne samouprave
8. Poboljšanje dostupnosti i kvalitete zdravstvene zaštite i socijalne skrbi uz daljnji razvoj i jačanje programa prevencije za zdrav i kvalitetan život
9. Razvoj i unaprjeđenje učinkovitosti sustava sporta za poticanje rekreacije i vrhunske sportske rezultate
10. Razvoj Zadarske županije kao poticajnog okruženja za mlade i obitelj
11. Unaprjeđenje sustava za jačanje otpornosti Zadarske županije
12. Unaprjeđenje sustava zaštite okoliša, očuvanja prirodne baštine i održivog upravljanja prostornim resursima
13. Unaprjeđenje kvalitete i održivosti komunalnih infrastrukturnih sustava i usluga
14. Unaprjeđenje energetske učinkovitosti i infrastrukture uz tranziciju prema čistoj energiji i OIE
15. Razvoj konkurentne, otporne i održive poljoprivrede i prehrambenog sektora
16. Razvoj konkurentnog, održivog i otpornog ribarstva i akvakulture
17. Unaprjeđenje prometne povezanosti i modernizacija prometnih sustava za održivo i sigurno prometovanje
18. Razvoj i poticanje primjene kvalitetnih i prostorno ravnomjerno dostupnih elektroničkih komunikacijskih sustava
19. Povećanje teritorijalne kohezije Zadarske županije i poticanje ravnomjernog i održivog razvoja s naglaskom na otoke, brdsko-planinska i potpomognuta područja
20. Jačanje pozicije regionalnoga gospodarstva, pametne specijalizacije i razvoj pametnih gradova

1. POTICANJE INDUSTRIJSKE TRANZICIJE PREMA NIŠAMA VISOKE DODANE VRIJEDNOSTI

1.1. Ostvarene vrijednosti pokazatelja ishoda

Pokazatelj ishoda	Početna vrijednost (godina podatka)	Ciljna vrijednost (2027. godina)	Ostvarena vrijednost (godina podatka)
Dodana vrijednost proizvodnje kao postotak BDP-a i po stanovniku: - DVP kao % BDP-a - DVP po stanovniku, EUR[2]	82,17 (2018.) 8.681,62 (2018.)	84,00 9.290,06	83,66 (2023.) 14.267,15 (2023.)
Produktivnost rada mjerena kao prihod po zaposlenom, EUR[3]	78.248,72 (2019.)	92.905,97	114.120,57 (2024.)
Izvoz dobara i usluga (u % BDP-a), %[4]	27,50 (2018.)	50	22,41 (2023.)

1.2. Opis napretka u provedbi posebnog cilja 1

Gospodarstvo Zadarske županije bilježi stabilan i dinamičan rast, uz postupno povećanje udjela djelatnosti više dodane vrijednosti. Ukupna gospodarska aktivnost, mjerena bruto domaćim proizvodom, povećana je s približno 1,8 milijardi eura u 2018. godini na 2,7 milijardi eura u 2023. godini, što predstavlja rast od 47,91 %, uz dodatno ubrzanje od 16,13 % u odnosu na 2022. godinu. Pozitivan trend očituje se i u procesu konvergencije prema prosjeku Europske unije, pri čemu je bruto domaći proizvod po stanovniku iskazan u standardu kupovne moći (PPS, EU27 = 100) povećan s 58 u 2018. godini na 63 u 2023. godini. Navedeno upućuje na kontinuirano smanjenje razvojnog jaza i približavanje europskom prosjeku.

Dodana vrijednost proizvodnje (DVP) kao postotak BDP-a i u ovom izvještajnom razdoblju nastavlja svoj rast u odnosu na prethodna izvještajna razdoblja te je u 2023. godini DVP-a u BDP-u zastupljen s 83,66 %. Dodana vrijednost proizvodnje po stanovniku za područje Zadarske županije također kontinuirano raste te je u 2023. godini iznosila 14.267,15 EUR.

[2] Izvor: Državni zavod za statistiku, BRUTO DOMAĆI PROIZVOD ZA REPUBLIKU HRVATSKU, HR_NUTS 2021. – HR NUTS 2 I ŽUPANIJE U 2023. TEKUĆE CIJENE (ESA 2010), 12.1.3.2. - 2023., dostupno na: https://podaci.dzs.hr/hr/statistika-u-nizu/ i POPIS STANOVNIŠTVA, KUĆANSTAVA I STANOVA 2021. – STANOVNIŠTVO PO GRADOVIMA/OPĆINAMA, dostupno na: https://dzs.gov.hr/vijesti/objavljeni-konacni-rezultati-popisa-2021/1270

[3] Izvor: Fina, Tablica 1. Osnovni financijski rezultati poslovanja poduzetnika Zadarske županije u 2024. godini, dostupno na: https://www.fina.hr/novosti/rezultati-poslovanja-poduzetnika-sa-sjedistem-u-zadarskoj-zupaniji-u-2024.-godini

[4] Izvor: Fina, Tablica 1. Osnovni financijski rezultati poslovanja poduzetnika Zadarske županije u 2024. godini, dostupno na: https://www.fina.hr/novosti/rezultati-poslovanja-poduzetnika-sa-sjedistem-u-zadarskoj-zupaniji-u-2024.-godini (podatak o izvozu za 2023. godinu) i Državni zavod za statistiku, BRUTO DOMAĆI PROIZVOD ZA REPUBLIKU HRVATSKU, HR_NUTS 2021. – HR NUTS 2 I ŽUPANIJE U 2023. TEKUĆE CIJENE (ESA 2010), 12.1.3.2. - 2023., dostupno na: https://podaci.dzs.hr/hr/statistika-u-nizu/

Analiza strukture bruto dodane vrijednosti ukazuje na relativno diversificiranu gospodarsku strukturu Zadarske županije, uz postupne promjene u udjelima pojedinih sektora, osobito u smjeru jačanja prerađivačke industrije. U takvoj strukturi djelatnosti povezane s trgovinom, turizmom i prometom i dalje imaju najveći pojedinačni udio, no njihov relativni značaj se blago smanjuje, uz istodobno jačanje drugih sektora. Posebno se ističe rast prerađivačke industrije, kako u udjelu (sa 6,43 % 2018. godine na 7,57 % u 2023. godini) tako i u apsolutnim vrijednostima, što potvrđuje trend daljnjeg jačanja djelatnosti više dodane vrijednosti.

Bruto dodana vrijednost prerađivačke industrije u razdoblju od 2018. do 2023. godine povećana je za 78,12 %, uz osobito snažan rast od 26,65 % u 2023. godini u odnosu na prethodnu godinu. Istodobno, rast udjela građevinarstva odražava snažan investicijski ciklus, dok blagi porast stručnih, znanstvenih i tehničkih djelatnosti ukazuje na povećanje uloge znanja i specijaliziranih usluga. Sektori temeljeni na znanju, poput informacijskih i komunikacijskih djelatnosti, iako još uvijek imaju manji udio u ukupnoj strukturi, ostvaruju visoku razinu produktivnosti te predstavljaju važan razvojni potencijal.

Kada je riječ o produktivnosti rada, mjerenoj prihodom po zaposlenom, ona prema posljednjim dostupnim podatcima Financijske agencije (Fina) za 2024. godinu iznosi 114.120,57 eura, čime značajno premašuje početne vrijednosti te upućuje na visoku razinu učinkovitosti i konkurentnosti gospodarstva. Izvoz dobara i usluga prema podatcima Financijske agencije (Fina) za 2023. godinu činio je 22,41 % bruto domaćeg proizvoda. Zabilježena kretanja potvrđuju nastavak povoljnih gospodarskih trendova, uz jačanje proizvodnih kapaciteta, rast učinkovitosti poslovanja i održavanje stabilne prisutnosti na međunarodnom tržištu, čime se dodatno osnažuje konkurentnost gospodarstva Zadarske županije.

2. STVARANJE SNAŽNOG MALOG I SREDNJEG PODUZETNIŠTVA I POTICAJNOG POSLOVNOG OKRUŽENJA

2.1. Ostvarene vrijednosti pokazatelja ishoda

Pokazatelj ishoda	Početna vrijednost (godina podatka)	Ciljna vrijednost (2027. godina)	Ostvarena vrijednost (godina podatka)
Udio prihoda malih i srednjih poduzeća u ukupnom prihodu svih poduzeća, %[5]	54,36 (2019.)	60,00	59,18 (2024.)
Broj novih mikro, malih i srednjih poduzeća po godini[6]	389 (2019.)	500	399 (2024.)

2.2. Opis napretka u provedbi posebnog cilja 2

Uz aktivne poduzetničke zone i specijaliziranu potpornu infrastrukturu usmjerenu na sektore visoke dodane vrijednosti, kontinuirano se unaprjeđuje cjelokupna poduzetnička potporna infrastruktura te povezane usluge za poticanje mikro, malog i srednjeg poduzetništva. Sustav poduzetničke infrastrukture u Republici Hrvatskoj definiran je Zakonom o unaprjeđenju poduzetničke infrastrukture (NN 93/13, 114/13, 41/14, 57/18, 138/21) i u užem smislu Zakona obuhvaća poduzetničke zone (uključujući slobodne zone) te različite oblike potpornih institucija unutar Republike Hrvatske. Prema podatcima Ministarstva gospodarstva, Registra poduzetničke infrastrukture[7], na području Zadarske županije djeluje ukupno deset potpornih institucija. Na području Zadarske županije u 2025. godini djelovalo je šest poduzetničkih inkubatora i centara, i više *coworking* prostora.

Prema posljednjim dostupnim podatcima u razdoblju izrade izvješća, odnosno podatcima za 2024. godinu, ostvarene vrijednosti pokazatelja ishoda u okviru posebnog cilja upućuju na nastavak jačanja poduzetništva na području Zadarske županije. Prema podatcima Digitalne komore Hrvatske gospodarske komore[8], u strukturi ukupnih prihoda svih poduzeća, mala i srednja poduzeća sudjeluju s 59,18 %, što je nadomak planiranoj ciljnoj vrijednosti. Usporedbe radi, mikropoduzeća ostvaruju udio od 21,91 %, dok velika poduzeća sudjeluju s 18,91 % u ukupnim prihodima.

Vezano za pokazatelj Broj novih mikro, malih i srednjih poduzeća po godini, prema podatcima istog izvora, broj novoosnovanih mikro, malih i srednjih poduzeća u 2024. godini iznosio je

[5] Izvor: Hrvatska gospodarska komora – Županijska komora Zadar, Digitalna komora, dostupno na: https://digitalnakomora.hr/ (svibanj 2026.)
[6] Izvor: Ibid.
[7] Izvor: Ministarstvo gospodarstva, Jedinstveni registar poduzetničke infrastrukture, dostupno na: https://jrpi.mingo.gov.hr/#/poduzetnicke-potporne-institucije (svibanj 2026.)
[8] Hrvatska gospodarska komora, Digitalna komora, dostupno na: https://digitalnakomora.hr/ (svibanj 2026.)

ukupno 399. Riječ je o porastu od 2,57 % u odnosu na početno stanje pokazatelja iz 2019. godine. U 2024. godini, od ukupno 6.800[9] registriranih poslovnih subjekata u Digitalnoj komori HGK, najveći udio čine mikropoduzetnici s udjelom od 90,18 %, zatim mali poduzetnici s 8,78 %, dok srednji i veliki poduzetnici zajedno čine svega 1,04 %.

Premda konačni podatci o vrijednostima pokazatelja za 2025. godinu u trenutku izrade izvješća nisu objavljeni, prema dostupnim informacijama o trendovima gospodarskih kretanja, očekuje se nastavak rasta prihoda poduzetnika. Na datum 31. prosinca 2025. godine Zadarska županija zabilježila je rekordnih 66.270 zaposlenih te povijesno nisku nezaposlenost. U odnosu na 2015. godinu, broj zaposlenih porastao je za 40,4 %. Dostupni pokazatelji potvrđuju kako gospodarstvo županije više nije dominantno vezano za sezonske aktivnosti, već bilježi stabilan i kontinuiran razvoj u ključnim sektorima poput prerađivačke industrije, građevinarstva, brodarstva i poljoprivrede. Pritom, dodatni poticaj gospodarskom rastu ostvaruje se kroz povećanje izvoza i investicijskih ulaganja, ukupnih prihoda te rasta prosječnih plaća.[10]

Uz navedeno, tijekom 2025. godine pripremana je projektno-tehnička dokumentacija za projekte čije je financiranje planirano iz Integriranog teritorijalnog programa (ITP) za otoke, uključujući dokumentaciju za projekte ARHIPELOGOS i SMART HUB PAG – razvoj kulturnog i poduzetničkog centra otoka Paga, a za koje je očekivano da će ostvariti značajan doprinos ostvarenju uspješnosti navedenog posebnog cilja. Projekt ARHIPELOGOS, nositelj kojeg je Sveučilište u Zadru, doprinijet će integriranom i uključivom gospodarskom i društvenom razvoju zadarskih otoka i povećanju kvalitete života lokalnog stanovništva. Očekivano je kako će se projektom unaprijediti poduzetničko okruženje otoka osiguranjem infrastrukturnih, materijalnih i logističkih uvjeta za postojeće i nove otočne tvrtke u cilju očuvanja radnih mjesta, poticanja zapošljavanja i zastupljenosti otočnih proizvoda. Potporna poduzetnička i društvena infrastruktura nastala revitalizacijom javne, društvene i zelene infrastrukture na otocima Molat, Ist, Iž, Silba, Rava, Olib, Premuda i Ošljak povećat će kvalitetu života lokalnog stanovništva u zadarskom arhipelagu. Osnivanjem multifunkcionalnih centara na otocima Molatu i Ošljaku, Sveučilište u Zadru stvorit će poticajno okruženje za razvoj poduzetništva, jačanje kompetencija i povezivanje lokalne zajednice. Kroz višenamjenske prostore namijenjene javnim događanjima, radu, edukaciji i mentorstvu, kao i umrežavanju te poticanju inovacija, dodatno će se osnažiti obrti te mala i srednja poduzeća, uz istodobno unaprjeđenje društvenog života na otocima. Također istaknuti projekt SMART HUB PAG – razvoj kulturnog i poduzetničkog centra otoka Paga, nositelj kojeg je Srednja škola Bartula Kašića Pag, obuhvaća izgradnju kulturno-poduzetničkog centra u gradu Pagu kao središnjeg mjesta za razvoj civilnog društva, poduzetništva i kulture na otoku Pagu. Centar će osigurati prostore za rad organizacija civilnog sektora, inkubator i *coworking*, multimedijske i edukativne

[9] Napomena: Fina, Rezultati poslovanja poduzetnika sa sjedištem u Zadarskoj županiji u 2024. godini, dostupno na: https://www.fina.hr/novosti/rezultati-poslovanja-poduzetnika-sa-jedistem-u-zadarskoj-zupaniji-u-2024.-godini, navode podatak od 6.804 poduzetnika, no koristi se podatak od 6.800 poduzetnika Hrvatske gospodarske komore - Digitalne komore zbog usporedivosti s obzirom na to da su u Digitalnoj komori dostupni detaljni podatci o broju mikro, malih, srednjih i velikih poduzeća te pripadajućim prihodima.

[10] Izvor: Mrežne stranice Zadarske županije, Zadarska županija 2025. godinu zaključila s rekordnom zaposlenošću, dostupno na: https://www.zadarska-zupanija.hr/novosti-arhiva/item/3829-zadarska-zupanija-2025-godinu-zakljucila-s-rekordnom-zaposlenoscu (30. siječnja 2026.)

sadržaje, knjižnicu te promociju i valorizaciju kulturne i prirodne baštine, uključujući pašku čipku i gastronomiju. Kulturno-poduzetnički centar SMART HUB PAG zamišljen je kao središnje mjesto okupljanja, suradnje, učenja i inovacija, otvoreno širokom spektru korisnika – lokalnim udrugama, obrtnicima i poduzetnicima, učenicima i mladima, nezaposlenim osobama, kulturnim djelatnicima, turističkim subjektima te stanovnicima otoka svih dobnih skupina.[11]

Uz razvoj poduzetničke potporne infrastrukture, tijekom izvještajnog razdoblja nastavljene su aktivnosti pružanja potpora mikro, malim i srednjim poduzetnicima i obrtnicima putem objavljenih javnih poziva i kreditnih programa Zadarske županije. Tijekom izvještajnog razdoblja provedena su dva javna poziva za dodjelu potpora poduzetništvu, i to: „Javni poziv za dodjelu potpora za povećanje konkurentnosti mikro poduzetnicima za 2025. godinu“[12] i „Javni poziv za dodjelu potpora za poticanje konkurentnosti i razvoj IKT sektora na području Zadarske županije u 2025. godini”[13]. Kroz prvi poziv dodijeljene su potpore za 25 poduzetnika, koji su ostvarili pravo na županijske potpore u ukupnom iznosu od 61.250,41 eura. Dodijeljene potpore bile su usmjerene na jačanje poslovnih kapaciteta korisnika te unaprjeđenje njihove tržišne konkurentnosti. U okviru drugog Javnog poziva ukupno 10 prijavitelja zadovoljilo je kriterije te su korisnicima odobrena i isplaćena sredstva u ukupnom iznosu od 38.590,22 eura. Potpore su bile usmjerene na razvoj novih proizvoda, poboljšanje poslovnih procesa te povećanje tržišne konkurentnosti korisnika.[14] U istom razdoblju kroz aktivnosti Upravnog odjela za gospodarstvo i turizam, poslovnim bankama je isplaćeno ukupno 75.032,46 eura na ime kamata u svrhu subvencioniranja kredita za gospodarske subjekte. U skladu s Programom „Kreditom do uspjeha“ za Zadarsku županiju, Povjerenstvo je tijekom 2025. godine odobrilo četiri kreditna zahtjeva u ukupnom iznosu od 572.049,00 eura. U okviru aktivnosti kreditiranja malih i srednjih poduzetnika te obrtnika, u provedbi je bilo ukupno 56 projekata. Zaključno, u okviru provedbe programa kreditiranja „Poduzetništvo mladih, žena i početnika“ te „Investicije privatnog sektora“, Povjerenstvo je tijekom izvještajnog razdoblja razmotrilo ukupno pet zaprimljenih zahtjeva. Svi zahtjevi su pozitivno ocijenjeni i odobreni, pri čemu ukupna vrijednost odobrenih sredstava iznosi 1.709.340,94 eura, uz isplatu u iznosu 1.021,88 eura.[15]

[11] Izvor: Agencija ZADRA NOVA, Jedinica za provedbu Teritorijalne strategije (travanj 2026.)
[12] Izvor: Zadarska županija, dostupno na: Javni poziv za povećanje konkurentnosti mikro poduzetnicima za 2025. godinu (12. veljače 2026.)
[13] Izvor: Zadarska županija, dostupno na: https://www.zadarska-zupanija.hr/javni-pozivi-i-potpore/javni-pozivi-i-potpore-zavrseni/item/3506-javni-poziv-za-dodjelu-potpora-za-poticanje-konkurentnosti-i-razvoj-ikt-sektora-na-podrucju-zadarske-zupanije-u-2025-godinu (12. veljače 2026.)
[14] Izvor: Zadarska županija, Izvješće o provedbi Provedbenog programa Zadarske županije 2021. – 2025. za 2025. godinu, str. 12.-13.
[15] Izvor: Ibid., str.11.

3. POVEĆANJE ULOGE ZNANOSTI I ISTRAŽIVANJA U GOSPODARSTVU ZADARSKE ŽUPANIJE

3.1. Ostvarene vrijednosti pokazatelja ishoda

Pokazatelj ishoda	Početna vrijednost (godina podatka)	Ciljna vrijednost (2027. godina)	Ostvarena vrijednost (godina podatka)
Broj podnesenih prijava zaštite industrijskog vlasništva[16]	79 (2019.)	120	49 (2025.)
Udio rashoda JLP(R)S za istraživanje i razvoj u ukupnim rashodima, %[17]	1,71 (2019.)	5,00	0,21 u ukupnim rashodima poslovanja (2025.) 0,16 u ukupnim rashodima (2025.)
Bruto investicije u intelektualnu imovinu, u tis., EUR[18]	2.384,37 (2019.)	2.654,46	15.471,39 (2024.)

3.2. Opis napretka u provedbi posebnog cilja 3

Prema Godišnjem izvješću Državnog zavoda za intelektualno vlasništvo za 2025. godinu[19], inovacijska aktivnost i zaštita intelektualnog vlasništva u Republici Hrvatskoj i dalje su u velikoj mjeri usmjerene na tržišne aspekte poslovanja, uz niži intenzitet istraživačko-razvojnih inovacija u odnosu na prosjek Europske unije. Zaštita i upravljanje intelektualnim vlasništvom još uvijek nisu u dovoljnoj mjeri prepoznati kao instrument za jačanje inovacijske učinkovitosti i konkurentnosti gospodarstva. Uloga znanosti, istraživanja i inovacija pritom se razvija u uvjetima stabilnog gospodarskog rasta, ali uz relativno ograničenu razinu ulaganja poslovnog sektora u istraživanje i razvoj te još uvijek nedovoljno razvijenu suradnju između znanstvenoistraživačkog i gospodarskog sektora na nacionalnoj razini. U takvom okruženju, na području Zadarske županije u 2025. godini podneseno je ukupno 49 prijava zaštite industrijskog vlasništva, što predstavlja povećanje u odnosu na 42 prijave u 2024. godini te upućuje na daljnji trend oporavka u odnosu na prethodna negativna kretanja koji je u skladu s općim gospodarskim

[16] Izvor: Državni zavod za intelektualno vlasništvo Republike Hrvatske, info centar <infocentar@dziv.hr> (siječanj 2026.)
[17] Izvor: Pojedinačni godišnji izvještaji o izvršenju proračuna jedinica lokalne i područne samouprave za 2025. godinu prema funkcijskoj klasifikaciji, dostupni na RKPFI portalu: https://rkpfi.drzavna-riznica.hr/PORTAL/Report/ReportSingleList (ožujak 2026.)
[18] Izvor: Državni zavod za statistiku, Investicije u 2024., 7. BRUTO INVESTICIJE U NOVU DUGOTRAJNU IMOVINU PREMA LOKACIJI INVESTICIJSKIH OBJEKATA I VRSTAMA IMOVINE U 2024., Priopćenje LXII, 8. prosinca 2025. dostupno na: https://podaci.dzs.hr/media/xgenviiw/nr-2025-3-1-investicije-u-2024.pdf (14. siječnja 2026.)
[19] Izvor: Državni zavod za intelektualno vlasništvo Republike Hrvatske, GODIŠNJI IZVJEŠTAJ O RADU Državnog zavoda za intelektualno vlasništvo za 2025. godinu, dostupno na: https://www.dziv.hr/files/file/o-zavodu/plan_rada/2026/Izvjesce-o-izvrsenju-godisnjeg-plana-rada-za-2025..html

kretanjima i rastom gospodarske aktivnosti.

Struktura prijava u 2025. godini pokazuje pozitivan pomak u odnosu na prethodno razdoblje. Iako i dalje dominiraju prijave žigova (44 prijave, 89,80 %), zabilježene su i tri patentne prijave (6,12 %) te po jedna prijava uporabnog modela i industrijskog dizajna. U odnosu na 2024. godinu, kada su uz žigove bile zastupljene isključivo patentne prijave, ovakav raspon oblika zaštite upućuje na postupno širenje inovacijskog kapaciteta i širu primjenu instrumenata zaštite industrijskog vlasništva.

Najizraženiji pozitivan pomak u okviru ovog posebnog cilja vidljiv je u području ulaganja u intelektualnu imovinu. Prema posljednjim dostupnim podatcima Državnog zavoda za statistiku za 2024. godinu, bruto investicije u intelektualnu imovinu na području Zadarske županije iznosile su 15.471.386 eura, čime je značajno premašena početna vrijednost pokazatelja. U tom kontekstu valja istaknuti kako je Državni zavod za statistiku u metodološkim objašnjenjima obuhvata i usporedivosti naveo kako podatci o Investicijama u 2024., koji se u predmetnom Izvješću o provedbi Plana razvoja Zadarske županije odnose na bruto investicije u intelektualnu imovinu, prvenstveno služe za praćenje trendova i analitičke svrhe, s obzirom na metodološka ograničenja i ograničenu usporedivost s prethodnim razdobljima. Naime, prema navodu Državnog zavoda za statistiku, zbog primjene metode namjernog uzorka, promjena vezanih za izbor elemenata osnovnog skupa za uzorak i metodoloških usklađivanja podatci nisu u cijelosti usporedivi s podatcima za prethodne godine.

4. RAZVOJ ZADARSKE ŽUPANIJE KAO PREPOZNATLJIVE DESTINACIJE ODRŽIVOG, PAMETNOG I CJELOGODIŠNJEG TURIZMA

4.1. Ostvarene vrijednosti pokazatelja ishoda

Pokazatelj ishoda	Početna vrijednost (godina podatka)	Ciljna vrijednost (2027. godina)	Ostvarena vrijednost (godina podatka)
Neto stopa popunjenosti kreveta i spavaćih soba u hotelima i sličnom smještaju/ Iskorištenost kapaciteta u danima od siječnja do prosinca[20]	34 (2020.) 65 (2019.)	80	64 (2025.)
Indeks turističke razvijenosti Zadarske županije (aritmetička sredina)[21]	21,97 (2019.)	25,00	22,95 (2024.)
Prosječna potrošnja turista po danu, EUR[22]	94,14 (2019.)	150,00	95,60 (2022./2023.)

4.2. Opis napretka u provedbi posebnog cilja 4

Turistička kretanja u 2025. godini nastavila su trend rasta u pogledu ukupnog broja dolazaka i noćenja, ali i u pogledu razvoja i dostupnosti smještajnih kapaciteta. Tijekom 2025. godine na području Zadarske županije ostvareno je ukupno 2.222.139 dolazaka, što je porast od 2 % u odnosu na 2024. godinu, te 15.526.914 noćenja, odnosno 1 % više nego u prethodnoj godini. Najveći broj dolazaka i noćenja ostvaruje se u najrazvijenijim turističkim središtima županije. Tijekom 2025. godine grad Zadar ostvario je najveći broj dolazaka (701.599) i noćenja (2.591.620). Po broju dolazaka slijedi Biograd na Moru s 246.976 dolazaka, dok je općina Vir među vodećim destinacijama po broju noćenja s ukupno 2.496.233 noćenja. S druge strane, najmanji turistički promet zabilježen je na području općine Gračac, s 3.861 dolaskom i 11.019 noćenja. U pogledu pokazatelja iskorištenosti kapaciteta u danima od siječnja do prosinca ostvarena je jednaka vrijednost kao i 2024. godine (64 dana). Najviše dolazaka i noćenja tradicionalno je ostvareno u srpnju i kolovozu, a kao pozitivan trend ističe se rast turističkog prometa izvan ljetnih mjeseci. Upravo je jačanje turističkog prometa izvan glavne sezone bio jedan od ključnih ciljeva turističke strategije u 2025. godini, a rezultati pokazuju da je taj cilj u velikoj mjeri ostvaren.

U 2025. godini, u odnosu na 2024. godinu, evidentiran je rast kapaciteta u hotelskom smještaju, pri čemu se kao osobito pozitivan pokazatelj izdvaja porast broja hotela s pet zvjezdica i njihovih smještajnih kapaciteta, s 2 hotela i kapacitetom za 880 osoba na 4 hotela i kapacitetom

[20] Izvor: eVisitor, Turistička zajednica Zadarske županije (veljača 2026.)
[21] Izvor: Institut za turizam, Indeks turističke razvijenosti za 2024. godinu po JLS, aritmetička sredina, dostupno na: https://www.iztzg.hr/hr/itr/ (veljača 2026.)
[22] Izvor: Institut za turizam, TOMAS Hrvatska 2022 - 2023.pdf (htz.hr), dostupno na: https://www.htz.hr/sites/default/files/2023-12/TOMAS%20Hrvatska%202022%20-%202023.pdf (ožujak 2026.)

za 1.266 osoba. Navedeni trend potvrđuje daljnje jačanje kvalitete smještajne ponude Zadarske županije te njezino sve snažnije pozicioniranje kao konkurentne i atraktivne destinacije turizma više dodane vrijednosti.

Zračna luka Zadar u 2025. godini zabilježila je neznatan pad u broju letova od 0,76 %, ali i rast broja putnika od 2,86 % u odnosu na 2024. godinu. Najveći rast u broju letova i putnika u 2025. godini ostvaren je tijekom studenoga (+ 31,17 % letova i + 42,66 % putnika) i listopada (+ 9,92 % letova i + 17,35 % putnika).[23]

S aspekta potrošnje turista posljednji dostupni podatci obuhvaćeni su u okviru istraživanja TOMAS Hrvatska 2022./2023., Stavovi i potrošnja turista u Hrvatskoj u 2022. i 2023. godini, a koji su obrađeni u prošlom izvještajnom razdoblju. Prema navedenim podatcima prosječni dnevni izdaci turista u Zadarskoj županiji iznose 95,60 eura.[24]

U 2024. godini prosječni indeks turističke razvijenosti jedinica lokalne samouprave Zadarske županije bio je 22,95. Najviši indeks turističke razvijenosti imaju Grad Nin, Grad Biograd na Moru, Općina Starigrad, Grad Zadar i Grad Pag. U posljednju IV. kategoriju prema indeksu turističke razvijenosti svrstane su općine Gračac, Galovac, Lišane Ostrovičke, Stankovci, Zemunik Donji i Škabrnja.

[23] Izvor: Zračna luka Zadar, Statistika prometa, dostupno na: https://www.zadar-airport.hr/statistika-prometa (ožujak 2026.)

[24] Izvor: TOMAS Hrvatska 2022./2023., Stavovi i potrošnja turista u Hrvatskoj u 2022. i 2023. godini, dostupno na: https://www.htz.hr/sites/default/files/2023-12/TOMAS%20Hrvatska%202022%20-%202023.pdf (ožujak 2026.)

5. OČUVANJE I VALORIZACIJA KULTURNE I POVIJESNE BAŠTINE UZ RAZVOJ KREATIVNIH INDUSTRIJA I DOSTUPNOST KULTURNIH SADRŽAJA NA PODRUČJU CIJELE ZADARSKE ŽUPANIJE

5.1. Ostvarene vrijednosti pokazatelja ishoda

Pokazatelj ishoda	Početna vrijednost (godina podatka)	Ciljna vrijednost (2027. godina)	Ostvarena vrijednost (godina podatka)
Rashodi za kulturu JLP(R)S, po stanovniku, EUR[25]	25,04 (2019.)	27,87	29,43 (2025.)
Broj posjetitelja ustanova u kulturi i kulturnih manifestacija na području županije[26]	372.080 (2019.)	430.000	297.730 (2025.)

5.2. Opis napretka u provedbi posebnog cilja 5

Tijekom izvještajnog razdoblja u Zadarskoj županiji nastavljen je kontinuitet financijske i institucionalne potpore razvoju kulture, što se izravno odrazilo na pokazatelj rashoda JLP(R)S za kulturu. Prema podatcima iz proračunskih izvještaja, rashodi za kulturu po stanovniku u 2025. godini bilježe porast od približno 39,94 % u odnosu na prethodnu godinu. Povećana ulaganja doprinijela su jačanju institucionalnih i ljudskih kapaciteta, unaprjeđenju kulturne infrastrukture te boljoj dostupnosti kulturnih sadržaja, osobito izvan urbanih središta. Također, zabilježen je rast broja manifestacija i drugih događaja sufinanciranih od strane Zadarske županije, što dodatno potvrđuje učinak povećanih rashoda na razvoj kulturnog života županije. Tako je u 2023. godini sufinancirana 61 manifestacija i događanje, u sljedećoj 2024. godini 69, a u izvještajnoj 2025. godini ukupno 85 manifestacija i događanja.[27]

S druge strane, pokazatelj broja posjetitelja ustanova u kulturi i kulturnih manifestacija u 2025. godini bilježi pad od 13,47 % u odnosu na 2024. godinu. Međutim, navedeni podatak potrebno je interpretirati s oprezom, budući da evidentirani broj posjetitelja nije potpun. Naime, značajan broj kulturnih događanja održava se bez sustavne evidencije posjećenosti, zbog čega je stvarni broj korisnika kulturnih sadržaja veći od prikazanog. Dodatno, na smanjenje evidentiranog broja posjetitelja utjecali su i specifični čimbenici poput zatvaranja Zavičajnog muzeja Biograd na Moru zbog obnove. Prema broju posjetitelja ustanova u kulturi i kulturnih manifestacija na

[25] Izvor: Pojedinačni godišnji izvještaji o izvršenju proračuna jedinica lokalne i područne samouprave za 2025. godinu prema funkcijskoj klasifikaciji, Službe kulture, dostupni na RKPFI portalu: https://rkpfi.drzavna-riznica.hr/PORTAL/Report/ReportSingleList (ožujak 2026.) te podaci Državnog zavoda za statistiku, POPIS STANOVNIŠTVA, KUĆANSTAVA I STANOVA 2021. – STANOVNIŠTVO PO GRADOVIMA/OPĆINAMA, dostupni na: https://dzs.gov.hr/vijesti/objavljeni-konacni-rezultati-popisa-2021/1270

[26] Izvor: Ustanove u kulturi čiji su osnivači Republika Hrvatska, Zadarska županija i JLS-ovi: Narodni muzej Zadar, Hrvatsko narodno kazalište Zadar, Kazalište lutaka Zadar, Muzej antičkog stakla Zadar, Koncerni ured Zadar, Međunarodni centar za podvodnu arheologiju u Zadru, Muzej Maškovića Han, Zavičajni muzej Benkovac, Zavičajni muzej Biograd na Moru, Arheološki muzej Zadar (ožujak 2026.)

[27] Izvor: Zadarska županija, Godišnje izvješće o provedbi Provedbenog programa Zadarske županije 2021. – 2025. za 2025. godinu, str. 17.

području županije, dostavljenog od strane ustanova u kulturi čiji su osnivači Republika Hrvatska, Zadarska županija i JLS-ovi na području županije, prednjače Arheološki muzej Zadar i Muzej antičkog stakla Zadar.[28]

Važno je istaknuti kako su sukladno „Programu javnih potreba u kulturi Zadarske županije za 2025. godinu“ („Službeni glasnik Zadarske županije“, broj 15/24) i pripadajućoj Odluci o dodjeli sredstava potpisani ugovori sa 105 udruga u kulturi. Također, na temelju dostavljenih programa osigurana su sredstva za 22 ustanove kojima osnivač nije Zadarska županija.[29] Sredstva su usmjerena na širok spektar kulturnih aktivnosti i dionika, za projekte i programe koji se odnose na javne potrebe od interesa za Županiju kao cjelinu.[30]

Zaključno, unatoč smanjenju evidentiranog broja posjetitelja, povećani rashodi za kulturu i kontinuirana ulaganja u infrastrukturu, programe i kreativne industrije doprinose jačanju kulturnog sustava te dugoročno stvaraju preduvjete za rast dostupnosti i posjećenosti kulturnih sadržaja na području Zadarske županije.

[28] Izvor: Ustanove u kulturi čiji su osnivači Republika Hrvatska, Zadarska županija i JLS-ovi, obrada ZADRA NOVA (travanj 2026.)
[29] Izvor: Zadarska županija, Godišnje izvješće o provedbi Provedbenog programa Zadarske županije 2021. - 2025. za 2025. godinu, str. 21.
[30] Izvor: Zadarska županija, Javni poziv za predlaganje programa javnih potreba u kulturi Zadarske županije za 2024. godinu, dostupno na: https://www.zadarska-zupanija.hr/javni-pozivi-i-potpore/javni-pozivi-i-potpore-zavrseni/item/3460-javni-poziv-za-predlaganje-programa-javnih-potreba-u-kulturi-zadarske-zupanije-za-2026-godinu (travanj 2026.)

6. POVEĆANJE USKLAĐENOSTI ODGOJNO-OBRAZOVNOG SUSTAVA S POTREBAMA DRUŠTVA I GOSPODARSTVA

6.1. Ostvarene vrijednosti pokazatelja ishoda

Pokazatelj ishoda	Početna vrijednost (godina podatka)	Ciljna vrijednost (2027. godina)	Ostvarena vrijednost (godina podatka)
Rashodi za odgojno-obrazovni sustav JLP(R)S, po stanovniku, EUR[31]	63,52 (2019.)	74,32	171,37 (2025.)
Zaposleni na puno radno vrijeme po stanovniku[32]	0,31 (2019.)	0,40	0,43 (2025.)
Broj dječjih vrtića i drugih pravnih osoba koje ostvaruju programe predškolskog odgoja[33]	85 (2019.)	90	96 (2024./2025.)

6.2. Opis napretka u provedbi posebnog cilja 6

Kao i u prethodnim izvještajnim razdobljima, i u 2025. godini nastavljen je pozitivan trend u ostvarenju pokazatelja ishoda unutar predmetnog posebnog cilja. Ostvarene vrijednosti i dalje se kreću iznad ili u razini planiranih ciljanih vrijednosti, što upućuje na kontinuitet ulaganja i sustavno unaprjeđenje odgojno-obrazovnog sustava na području Zadarske županije. Napredak je rezultat daljnjih infrastrukturnih ulaganja, provedbe razvojnih projekata te kontinuiranog jačanja kvalitete obrazovnih programa, uz istodobno usklađivanje s potrebama tržišta rada i društva u cjelini.

U izvještajnoj 2025. godini ostvaren je značajan napredak u okviru prvog pokazatelja ishoda predmetnog posebnog cilja – rashodi za odgojno-obrazovni sustav JLP(R)S po stanovniku. U odnosu na prethodno izvještajno razdoblje zabilježen je porast potrošnje od približno 67,97 %, što upućuje na intenziviranje ulaganja u ovaj sektor. Ostvareni rezultati posljedica su značajnih financijskih ulaganja usmjerenih na unaprjeđenje odgojno-obrazovnog sustava, osobito u dijelu podizanja kvalitete i proširenja opsega dostupnih usluga u obuhvaćenim područjima. Takav trend ulaganja pridonosi jačanju institucionalnih kapaciteta te stvaranju preduvjeta za

[31] Izvor: Pojedinačni godišnji izvještaji o izvršenju proračuna jedinica lokalne i područne samouprave za 2025. godinu prema funkcijskoj klasifikaciji dostupni na RKPFI portalu: https://rkpfi.drzavna-riznica.hr/PORTAL/Report/ReportSingleList (ožujak 2026.) te podaci Državnog zavoda za statistiku, POPIS STANOVNIŠTVA, KUĆANSTAVA I STANOVA 2021. – STANOVNIŠTVO PO GRADOVIMA/OPĆINAMA, dostupni na: https://dzs.gov.hr/vijesti/objavljeni-konacni-rezultati-popisa-2021/1270

[32] Izvor: Državni zavod za statistiku, Zaposleni prema spolu u županijama u četvrtom tromjesečju 2025., dostupno na https://podaci.dzs.hr/2025/hr/96927 (siječanj 2026.)

[33] Izvor: Državni zavod za statistiku, DJEČJI VRTIĆI I DRUGE PRAVNE OSOBE KOJE OSTVARUJU PROGRAME PREDŠKOLSKOG ODGOJA. POČETAK PED. G. 2024./2025., dostupno na: OBR-2025-1-1 – CORR Dječji vrtići i druge pravne osobe koje ostvaruju programe predškolskog odgoja. Početak ped. g. 2024./2025. | Državni zavod za statistiku (siječanj 2026.)

dugoročno održiv razvoj sustava.

Vezano za drugi promatrani pokazatelj, prema podatcima Državnog zavoda za statistiku, u četvrtom tromjesečju 2025. godine u Zadarskoj županiji evidentirano je 69.002 zaposlenih osoba (od čega 56.907 u pravnim osobama), pri čemu je stopa registrirane nezaposlenosti kao odnos nezaposlenih prema ukupnome aktivnom stanovništvu iznosila 4,5 %[34]. Promatrajući zaposlenost po gradovima i općinama unutar županije, više od 70 % radnog stanovništva raspoređeno je u gradovima Zadru, Biogradu i Benkovcu, odnosno tri najveća grada u Zadarskoj županiji. Od ukupnog broja zaposlenih na području županije u prosincu 2025. godine čak 60,80 % radi u sjedištu županije, gradu Zadru.[35] Pozitivna gospodarska kretanja i stabilno tržište rada i u 2025. godini utjecali su na povećanje zaposlenosti te održavanje niske razine nezaposlenosti, čime se dodatno naglašava važnost povezanosti obrazovnog sustava i potreba gospodarstva.

Prema posljednjim dostupnim podatcima Državnog zavoda za statistiku u školskoj godini 2024./2025. na području Zadarske županije u evidenciji Državnog zavoda za statistiku nalaze se ukupno 96 dječja vrtića i druge pravne osobe koje ostvaruju programe predškolskog odgoja, a od kojih 22 su privatni.[36] S obzirom na potrebe, diljem Zadarske županije grade se novi, dograđuju, adaptiraju i opremaju dječji vrtići sufinancirani EU sredstvima. U segmentu predškolskog odgoja nastavljen je trend povećanja dostupnosti usluga kroz izgradnju i opremanje novih dječjih vrtića te proširenje postojećih kapaciteta, čime se doprinosi daljnjem povećanju obuhvata djece predškolskim odgojem i stvaranju preduvjeta za kvalitetan početak obrazovnog puta.

Tijekom 2025. godine nastavila se provedba već odobrenih projekata usmjerenih na unaprjeđenje infrastrukture, uključujući projekte izgradnje i modernizacije školskih objekata i opremanja suvremenom nastavnom opremom, čime se dodatno unaprjeđuju uvjeti za provedbu nastave, osobito u segmentu strukovnog obrazovanja i primjene novih tehnologija, povećava konkurentnost učenika na tržištu rada i potiče razvoj kompetencija potrebnih za gospodarstvo budućnosti. Istodobno, nastavljene su aktivnosti pripreme i provedbe projekata u okviru Nacionalnog plana oporavka i otpornosti (NPOO), osobito u dijelu koji se odnosi na razvoj osnovnoškolskog sustava i prelazak na jednosmjenski rad i cjelodnevnu školu. U 2025. godini nastavila se realizacija projekata dogradnje, rekonstrukcije i izgradnje školskih objekata te sportske infrastrukture, čime se dodatno doprinosi podizanju kvalitete obrazovnog sustava i ravnomjernom razvoju na području cijele županije.

Odjel za obrazovanje, školstvo i kulturu Zadarske županije uz tehničku pomoć regionalnog

[34] Izvor: Državni zavod za statistiku, Zaposleni prema spolu u županijama u četvrtom tromjesečju 2025., dostupno na https://podaci.dzs.hr/2025/hr/96927 (28. siječnja 2026.)

[35] Izvor: Zadarska županija, Novosti, Zadarska županija 2025. godinu zaključila s rekordnom zaposlenošću, dostupno na: https://www.zadarska-zupanija.hr/novosti-arhiva/item/3829-zadarska-zupanija-2025-godinu-zakljucila-s-rekordnom-zaposlenoscu (30. siječnja 2026.)

[36] Izvor: Državni zavod za statistiku, DJEČJI VRTIĆI I DRUGE PRAVNE OSOBE KOJE OSTVARUJU PROGRAME PREDŠKOLSKOG ODGOJA. POČETAK PED. G. 2024./2025., dostupno na: OBR-2025-1-1 – CORR Dječji vrtići i druge pravne osobe koje ostvaruju programe predškolskog odgoja. Početak ped. g. 2024./2025. | Državni zavod za statistiku (29. kolovoza 2025.)

koordinatora Agencije ZADRA NOVA u prethodnom razdoblju kontinuirano je pripremao i projektno-tehničku dokumentaciju za ishođenje suglasnosti, a nakon toga i prijavu i provedbu projekata osnovnih škola na Nacionalni plan oporavka i otpornosti (NPOO) – „Poziv za dostavu projektnih prijedloga Izgradnja, rekonstrukcija i opremanje osnovnih škola za potrebe jednosmjenskog rada i cjelodnevne škole Grupa 1 i Grupa 2“ (ref. br. NPOO C3.1. R1-I2.01).[37] Kroz Nacionalni plan oporavka i otpornosti Zadarska županija ima ukupno 15 školskih projekata, projektantske vrijednosti 77,58 milijuna eura, od čega je 44,17 milijuna eura osigurano iz bespovratnih izvora, dok će preostalih 33,49 milijuna eura zajednički financirati Zadarska županija i jedinice lokalne samouprave.[38] S tim u vezi u izvještajnoj 2025. godini provodili su se projekti dogradnje OŠ Sukošan, dogradnje građevine jednodijelne i male školske sportske dvorane u OŠ Petra Zoranića, Stankovci; dogradnje građevine jednodijelne školske sportske dvorane uz OŠ Braće Radić, Pridraga; rekonstrukcije, dogradnje i nadogradnje građevine OŠ Biograd na Moru; Izgradnje školske sportske dvorane OŠ Ivan Goran Kovačić Lišane Ostovičke; Rekonstrukcije i dogradnje građevine OŠ Stjepana Radića Bibinje; Rekonstrukcija i dogradnja građevine PŠ Vrsi; Rekonstrukcije i dogradnje građevine OŠ Jurja Barakovića u Ražancu; Rekonstrukcije i dogradnje građevine OŠ Pakoštane; Izgradnje škole i dvorane PŠ Vir za niže razrede; Izgradnje građevine OŠ Starigrad; Izgradnje dvorane OŠ Galovac i dogradnje; Rekonstrukcije školske zgrade i izgradnje dvorane OŠ Petra Zoranića Jasenice; te Rekonstrukcije i dogradnje dvorane OŠ Novigrad.[39] Poseban doprinos ostvarenju ciljeva dali su regionalni centri kompetentnosti u sektorima strojarstva i zdravstva, kroz nastavak infrastrukturnih i programskih aktivnosti, provedbu učenja temeljenog na radu te jačanje suradnje s gospodarstvom i dodatnih obrazovnih programa. Time su dodatno unaprijeđeni uvjeti za razvoj kompetencija učenika i odraslih te povećana relevantnost strukovnog obrazovanja u odnosu na potrebe tržišta rada. Kontinuirano su provođene mjere usmjerene na povećanje dostupnosti srednjoškolskog obrazovanja i poticanje upisa u deficitarna zanimanja. Financiranjem i sufinanciranjem prijevoza učenika, osiguravanjem besplatnih udžbenika te sufinanciranjem smještaja učenika u učeničkom domu pružena je podrška većem broju učenika, osobito onima uključenima u programe deficitarnih zanimanja. Navedene aktivnosti pridonose povećanju interesa za strukovna zanimanja važna za razvoj lokalnog gospodarstva i jačanju ljudskih potencijala županije.

U području inkluzivnog obrazovanja nastavljen je kontinuitet provedbe projekata kojima se osigurava podrška učenicima s teškoćama u razvoju kroz rad pomoćnika u nastavi i stručnih komunikacijskih posrednika. Time se doprinosi većoj uključenosti učenika u obrazovni sustav, jednakim mogućnostima obrazovanja te stvaranju inkluzivnog i pristupačnog okruženja za sve učenike. Istodobno su nastavljene aktivnosti usmjerene na rad s darovitim i visoko motiviranim učenicima kroz provedbu specijaliziranih radionica i razvoj sustava identifikacije darovitosti, čime se dodatno potiče izvrsnost i razvoj potencijala učenika.

[37] Izvor: Zadarska županija, Godišnje izvješće o provedbi Provedbenog programa Zadarske županije 2021. – 2025. za 2025. godinu, str. 23.
[38] Izvor: Župan.hr, dostupno na: https://zupan.hr/vijesti/obrazovanje/zadarska-zupanija-kroz-npoo-odobrena-sredstva-za-15-projekata-u-skolstvu/ (28. travnja 2026.)
[39] Izvor: Zadarska županija, Godišnje izvješće o provedbi Provedbenog programa Zadarske županije 2021. - 2025. za 2025. godinu, str. 23.

7. POBOLJŠANJE KVALITETE I UČINKOVITOSTI JAVNOPRAVNIH TIJELA LOKALNE I REGIONALNE SAMOUPRAVE

7.1. Ostvarene vrijednosti pokazatelja ishoda

Pokazatelj ishoda	Početna vrijednost (godina podatka)	Ciljna vrijednost (2027. godina)	Ostvarena vrijednost (godina podatka)
Ukupni proračunski prihodi poslovanja JLP(R)S po stanovniku, EUR[40]	918,05 (2019.)	1.181,23	1.790,59 (2025.)
Ugovorena sredstva fondova EU u BDP-u županije, %[41]	3,60 (2018.)	5,00	2,05 (2023.)

7.2. Opis napretka u provedbi posebnog cilja 7

Rezultati pozitivnih gospodarskih kretanja Zadarske županije u izvještajnom razdoblju rezultirali su daljnjim povećanjem ukupnih proračunskih prihoda jedinica područne (regionalne) i lokalne samouprave. Najviše ukupne prihode u 2025. godini zabilježio je Grad Zadar (90.107.218,55 eura), dok su jedinice lokalne samouprave s najmanjim ukupnim prihodima proračuna Općina Lišane Ostovičke (736.253,66 eura), Općina Galovac (971.162,69 eura) i Općina Kukljica (1.277.733,06 eura). Ukupni proračunski prihodi poslovanja jedinica područne (regionalne) i lokalne samouprave po stanovniku u 2025. godini iznosili su 1.790,59 eura. Najviši prihod poslovanja po stanovniku u 2025. godini ostvarile su Općina Kolan (4.202,74 eura) i Općina Povljana (4.030,97 eura), a najmanji ostvareni prihod poslovanja po stanovniku zabilježila je Općina Galovac (771,87 eura).

Najnovije dostupni podatci koji se odnose na pokazatelj ugovorenih sredstava fondova Europske unije u BDP-u županije, dostupni su za 2023. godinu te odražavaju specifičnost promatranog razdoblja, koje obilježava završetak ugovaranja i provedbe projekata u okviru operativnih programa iz financijskog razdoblja 2014. – 2020., dok programi iz nove financijske perspektive 2021. – 2027. još uvijek nisu u potpunosti ušli u fazu intenzivnijeg ugovaranja.

[40]Izvor: Pojedinačni godišnji izvještaji o izvršenju proračuna jedinica lokalne i područne samouprave za 2025. godinu prema funkcijskoj klasifikaciji, dostupni na RKPFI portalu: https://rkpfi.drzavna-riznica.hr/PORTAL/Report/ReportSingleList (ožujak 2026.) te podaci Državnog zavoda za statistiku, POPIS STANOVNIŠTVA, KUĆANSTAVA I STANOVA 2021. – STANOVNIŠTVO PO GRADOVIMA/OPĆINAMA, dostupni na: https://dzs.gov.hr/vijesti/objavljeni-konacni-rezultati-popisa-2021/1270

[41] Izvor: Ugovorena bespovratna sredstva EU za područje Zadarske županije za 2023. godinu: OPKK https://strukturnifondovi.hr/eu-fondovi/esi-fondovi-2014-2020/op-konkurentnost-i-kohezija/, OPULJP https://strukturnifondovi.hr/eu-fondovi/esi-fondovi-2014-2020/op-ucinkoviti-ljudski-potencijali-2014-2020/, OPPiR https://euribarstvo.hr/status-provedbe, PRR https://www.apprrr.hr/baza-korisnika-potpora/, https://eufondovi.gov.hr/popisi-projekata/ i DZS, BRUTO DOMAĆI PROIZVOD ZA REPUBLIKU HRVATSKU, HR_NUTS 2021. – HR NUTS 2 I ŽUPANIJE U 2023. TEKUĆE CIJENE (ESA 2010), 12.1.3.2. - 2023., dostupno na: https://podaci.dzs.hr/hr/statistika-u-nizu/ (ožujak 2026.)

Slijedom navedenoga, u 2023. godini udio ugovorenih sredstava fondova EU u BDP-u županije iznosio je 2,05 %. U okviru programa Konkurentnost i kohezija te Integrirani teritorijalni program 2021. – 2027. u 2023. godini nije bilo ugovorenih sredstava. Istodobno, u okviru programa Zajedničke poljoprivredne politike te Programa za pomorstvo i ribarstvo prisutan je stabilniji kontinuitet ugovaranja, dok u okviru programa Učinkoviti ljudski potencijali 2021. – 2027. započinje proces ugovaranja. S druge strane, uzmu li se u obzir aktivni ugovori korisnika sa sjedištem na području Zadarske županije, njihov udio u BDP-u županije doseže 10,99 %, što ukazuje na značajnu razinu provedbenih aktivnosti i kontinuirano korištenje sredstava Europske unije i u prijelaznom razdoblju između dviju financijskih perspektiva.

8. POBOLJŠANJE DOSTUPNOSTI I KVALITETE ZDRAVSTVENE ZAŠTITE I SOCIJALNE SKRBI UZ DALJNJI RAZVOJ I JAČANJE PROGRAMA PREVENCIJE ZA ZDRAV I KVALITETAN ŽIVOT

8.1. Ostvarene vrijednosti pokazatelja ishoda

Pokazatelj ishoda	Početna vrijednost (godina podatka)	Ciljna vrijednost (2027. godina)	Ostvarena vrijednost (godina podatka)
Rashodi za zdravstvo JLP(R)S, po stanovniku, EUR[42]	482,39 (2019.)	530,89	420,34 (2025.)
Rashodi za zdravstvo JLP(R)S i OB Zadar, po stanovniku, EUR			1.150,04 (2025.)
Rashodi za socijalnu zaštitu JLP(R)S, po stanovniku, EUR[43]	37,43 (2019.)	41,14	116,01 (2025.)
Gustoća liječnika (na 10.000 stanovnika)	31,82 (2019.)	34	35,61 (2024.)
- Doktora medicine - Zdravstvenih djelatnika[44]	150,75 (2019.)	160	173,38 (2024.)

8.2. Opis napretka u provedbi posebnog cilja 8

U 2025. godini nastavljen je pozitivan trend ulaganja i razvoja sustava zdravstvene zaštite i socijalne skrbi, uz daljnje jačanje dostupnosti i kvalitete usluga za građane Zadarske županije. Ostvareni napredak temelji se na kontinuiranoj provedbi mjera usmjerenih na modernizaciju infrastrukture, unaprjeđenje organizacije zdravstvenih usluga te jačanje preventivnih programa, čime se osigurava viša razina zdravstvene i socijalne sigurnosti stanovništva. U odnosu na prethodno razdoblje zadržan je visok intenzitet ulaganja, osobito kroz korištenje nacionalnih i europskih izvora financiranja, što je dodatno doprinijelo ostvarenju planiranih pokazatelja. Poseban naglasak stavljen je na nastavak realizacije kapitalnih projekata započetih u prethodnim godinama, čime se osigurava kontinuitet ulaganja i daljnje podizanje standarda zdravstvene zaštite na području županije.

Pokazatelji Rashodi za socijalnu zaštitu JLP(R)S po stanovniku i Gustoća liječnika (na 10.000

[42] Izvor: Pojedinačni godišnji izvještaji o izvršenju proračuna jedinica lokalne i područne samouprave i povezanih javnopravnih tijela te Opće bolnice Zadar za 2025. godinu prema funkcijskoj klasifikaciji, dostupni na RKPFI portalu: https://rkpfi.drzavna-riznica.hr/PORTAL/Report/ReportSingleList (ožujak 2026.) te podaci Državnog zavoda za statistiku, POPIS STANOVNIŠTVA, KUĆANSTAVA I STANOVA 2021. – STANOVNIŠTVO PO GRADOVIMA/OPĆINAMA, dostupni na: https://dzs.gov.hr/vijesti/objavljeni-konacni-rezultati-popisa-2021/1270

[43] Izvor: Pojedinačni godišnji izvještaji o izvršenju proračuna jedinica lokalne i područne samouprave i povezanih javnopravnih tijela te Opće bolnice Zadar za 2025. godinu prema funkcijskoj klasifikaciji, dostupni na RKPFI portalu: https://rkpfi.drzavna-riznica.hr/PORTAL/Report/ReportSingleList (ožujak 2026.) te podaci Državnog zavoda za statistiku, POPIS STANOVNIŠTVA, KUĆANSTAVA I STANOVA 2021. – STANOVNIŠTVO PO GRADOVIMA/OPĆINAMA, dostupni na: https://dzs.gov.hr/vijesti/objavljeni-konacni-rezultati-popisa-2021/1270

[44] Izvor: Zavod za javno zdravstvo Zadar, Zdravstveno statistički ljetopis Zadarske županije za 2024. godinu, dostupno na: https://www.zjz-zadar.hr/publikacije/ljetopisi

stanovnika) ostvarili su rezultat značajno iznad ciljne vrijednosti, što je slučaj i kod pokazatelja Rashodi za zdravstvo JLP(R)S, ukoliko se vrijednostima rashoda pridruže rashodi Opće bolnice Zadar. Od 1. siječnja 2024. godine Opća bolnica Zadar više nije ustanova čiji je osnivač Zadarska županija, već su osnivačka prava, temeljem izmjena i dopuna Zakona o zdravstvenoj zaštiti (NN 33/2023), prenesena na Republiku Hrvatsku. Time je financiranje i upravljanje Općom bolnicom Zadar prešlo u nadležnost državne razine, zajedno sa svim pravima i obvezama koje proizlaze iz osnivačkih prava nad općim bolnicama. Navedena institucionalna promjena izravno utječe na pokazatelj rashoda za zdravstvo po stanovniku Zadarske županije. Naime, početna i ciljana vrijednost pokazatelja planirane su u razdoblju kada je Zadarska županija bila osnivač Opće bolnice Zadar te su rashodi bolnice bili uključeni u županijski proračun i statistički obuhvat rashoda za zdravstvo na regionalnoj razini. Od 2024. godine rashodi poslovanja i ulaganja Opće bolnice Zadar evidentiraju se u okviru državnog proračuna, a ne više u proračunu Zadarske županije. Slijedom toga, podatci o rashodima za zdravstvo po stanovniku nakon 2024. godine nisu u potpunosti usporedivi s početnim vrijednostima pokazatelja iz ranijeg razdoblja. Stoga je pri interpretaciji pokazatelja uzet u obzir i iznos vrijednosti rashoda za zdravstvo OB Zadar.

Tijekom izvještajnog razdoblja unutar obuhvata poslova Upravnog odjela za zdravstvo Zadarske županije kontinuirano su se provodile aktivnosti koje doprinose provedbi mjere razvoja i modernizacije zdravstvene infrastrukture i usluga u skladu sa standardima kvalitete i potrebama zajednice i razvoja telemedicine, procijenjene vrijednosti proračunskih sredstava veće od 7,4 milijuna eura. Izvješće Upravnog odjela za zdravstvo obuhvaća podatke ustanova osnivača Doma zdravlja Zadarske županije, Zavoda za hitnu medicinu Zadarske županije, Zavoda za javno zdravstvo Zadar, Psihijatrijske bolnice Ugljan i Specijalne bolnice za ortopediju Biograd na Moru.[45]

Tijekom izvještajnog razdoblja završen je jedan od najznačajnijih kapitalnih projekata u području zdravstva – Hospicij Babindub, koji je u potpunosti opremljen medicinskom opremom i namještajem te je namijenjen pružanju stacionarne palijativne skrbi u okviru Doma zdravlja Zadarske županije. Realizacijom ovog projekta značajno je unaprijeđen sustav palijativne skrbi, omogućujući sveobuhvatan pristup skrbi za teško bolesne pacijente i podizanje kvalitete njihova života. Unaprjeđenje programa palijativne i hospicijske skrbi uspostavom sustavnog pristupa u 2025. godini provedeno je i kroz sufinanciranje fizikalne terapije u kući na udaljenim područjima sukladno potpisanim ugovorima s ustanovama za zdravstvenu njegu i rehabilitaciju u kući te provedbom ugovora o organizaciji i koordinaciji djelatnosti palijativne skrbi i mobilnog palijativnog tima na području Zadarske županije.[46]

U cilju povećanja dostupnosti zdravstvenih usluga na otočnim i udaljenim područjima, u 2025. godini uvedene su nove usluge mobilne zdravstvene zaštite. Zadarska županija je, na temelju sporazuma s Ministarstvom zdravstva, stavila u funkciju dvije mobilne ljekarne – brodice koje redovito opslužuju više naseljenih otoka (Silba, Premuda, Ist, Molat, Zverinac, Sestrunj, Rivanj,

[45] Izvor: Zadarska županija, Godišnje izvješće o provedbi Provedbenog programa Zadarske županije 2021. – 2025. za 2025. godinu, str. 40. – 41.
[46] Izvor: Ibid., str. 40. - 41.

Ošljak, Iž, Rava i Vrgada), čime je stanovništvu osigurana bolja dostupnost lijekova. Dodatno, krajem 2025. godine uvedeno je i vozilo mobilne ambulante, dok se drugo očekuje početkom 2026. godine, čime se dodatno unaprjeđuje dostupnost primarne zdravstvene zaštite u ruralnim područjima. Nadalje, ugovoreno je sufinanciranje brodskog prijevoza liječnika (timova opće medicine) za otoke Silbu, Premudu, Olib i Ist, i organiziran medicinski prijevoz morem za stanovništvo s područja otoka Ugljana i Pašmana, a sve u skladu uputama i nalozima zdravstvenih timova (timovi opće/obiteljske medicine i timovi hitne medicine) u mreži javne zdravstvene službe na navedenom području. Također, Dom zdravlja Zadarske županije tijekom 2025. godine značajno je unaprijedio kapacitete primarne zdravstvene zaštite kroz uređenje i opremanje devet ordinacija na više lokacija (Zadar, Bibinje, Premuda, Božava, Gračac i Starigrad), dok je istodobno započela energetska obnova radne jedinice u Benkovcu. Dodatno, Zadarska županija nastavila je financirati posebne oblike zdravstvene zaštite, uključujući pripravnost dentalne medicine nedjeljom i blagdanima, laboratorijsku dijagnostiku u Obrovcu te dodatne timove i turističke ambulante tijekom ljetne sezone. Naime, nastavljeno je sufinanciranje zdravstvene zaštite tijekom turističke sezone u Domu zdravlja i Zavodu za hitnu medicinu, osiguravanjem sredstava za rad posebnih turističkih ambulanti u okviru domova zdravlja i sredstava za rad dodatnih djelatnika (liječnici, medicinske sestre, vozači) u ispostavama Zavoda za hitnu medicinu Zadarske županije. Za područje općine Gračac organizirana je pripravnost u okviru hitne bolničke medicinske pomoći.[47]

U segmentu bolničkog sustava nastavljena su ulaganja u razvoj zdravstvene infrastrukture. Specijalna bolnica za ortopediju u Biogradu na Moru nastavila je projekt rekonstrukcije i dogradnje bolničkih kapaciteta s ciljem proširenja djelatnosti na zdravstveni turizam, pri čemu je tijekom 2025. rekonstruirano zapadno krilo bolnice te dograđeni dijelovi centralnog objekta.[48] Psihijatrijska bolnica Ugljan provela je značajne infrastrukturne i organizacijske zahvate, uključujući uređenje i opremanje šest bolničkih odjela, i pokretanje projekta energetske obnove u okviru projekta „ENERGIJA OTOKA: Energetska tranzicija otoka Zadarske županije“, kojeg je nositelj i koji se financira iz Integriranog teritorijalnog programa za otoke. Projekt obuhvaća obnovu triju zgrada, unaprjeđenje funkcionalnosti prostora, ugradnju dodatne opreme te izgradnju fotonaponske elektrane snage 400 kWp, koja prema preliminarnom proračunu ima očekivanu godišnju proizvodnju električne energije od 498 MWh, a čime se očekuju značajne uštede energije i poboljšanje uvjeta za korisnike i djelatnike. U izvještajnom razdoblju provedeni su i vrlo važni projekti u Općoj bolnici Zadar, uključujući izgradnju i opremanje dnevnih bolnica te nabavu moderne medicinske opreme, među kojima je i linearni akcelerator, a čime su poboljšani kapaciteti za dijagnostiku i liječenje onkoloških pacijenata.[49] Iako je bolnica tijekom 2024. godine prešla pod državnu nadležnost, ovi su projekti realizirani dok je još bila u sustavu Zadarske županije te su trajno podigli razinu zdravstvene zaštite dostupne njezinim stanovnicima.

U području hitne medicine i javnog zdravstva dodatno su ojačani kapaciteti kroz opremanje šest ispostava Zavoda za hitnu medicinu novom opremom i namještajem te nabavu sedam vozila

[47] Izvor: Ibid., str. 40. - 41.
[48] Izvor: Ibid., str. 41.
[49] Izvor: Agencija ZADRA NOVA, Jedinica za provedbu Teritorijalne strategije (travanj 2026.)

sanitetskog prijevoza. Zavod za javno zdravstvo dodatno je opremljen medicinskom i laboratorijskom opremom, čime je unaprijeđena kvaliteta dijagnostičkih i preventivnih usluga. U svrhu poboljšanja zdravstvene zaštite rizičnih skupina u 2025. godini nastavljena je provedba posebnog programa sanacije zubi djece s poteškoćama u razvoju i osoba s invaliditetom koji uključuje i sanaciju zubi u općoj anesteziji. Upravni odjel za zdravstvo financira obavljanje zahvata, koji se provode jednom mjesečno u Poliklinici Opće bolnice Zadar.[50]

U području ljudskih potencijala zdravstvene ustanove kontinuirano provode specijalistička usavršavanja liječnika i medicinskih sestara, čime se osigurava dugoročna održivost i kvaliteta zdravstvenog sustava. U Domu zdravlja se od 2023. godine specijalistički usavršava jedan pedijatar i devet liječnika obiteljske medicine. Vezano za program poticajnih mjera za zdravstvene djelatnike, isti je nastavljen i u 2025. godini, pri čemu je navedene mjere koristilo 14 korisnika, a čime se doprinosi privlačenju i zadržavanju zdravstvenog kadra, osobito na primarnoj razini zdravstvene zaštite.[51]

Zaključno, u 2025. godini ostvaren je značajan napredak u provedbi posebnog cilja 8 kroz realizaciju kapitalnih projekata, jačanje dostupnosti zdravstvene zaštite na udaljenim područjima, unaprjeđenje infrastrukture i opreme te provedbu preventivnih i socijalnih programa. Provedene aktivnosti doprinijele su povećanju kvalitete zdravstvene i socijalne skrbi te stvaranju dostupnijeg, učinkovitijeg i otpornijeg sustava na području Zadarske županije.

[50] Izvor: Ibid., str. 41.
[51] Izvor: Ibid., str. 41.

9. RAZVOJ I UNAPRJEĐENJE UČINKOVITOSTI SUSTAVA SPORTA ZA POTICANJE REKREACIJE I VRHUNSKE SPORTSKE REZULTATE

9.1. Ostvarene vrijednosti pokazatelja ishoda

Pokazatelj ishoda	Početna vrijednost (godina podatka)	Ciljna vrijednost (2027. godina)	Ostvarena vrijednost (godina podatka)
Rashodi za sport JLP(R)S, po stanovniku, EUR[52]	37,04 (2019.)	41,14	99,01 (2025.)
Broj vrhunskih i vrsnih sportaša[53]	33 (2021.)	70	82 (2025.)

9.2. Opis napretka u provedbi posebnog cilja 9

Na regionalnoj razini, sustav javnog sporta organizacijski je smješten u djelokrug Upravnog odjela za obrazovanje, kulturu i šport Zadarske županije. Na razini jedinica lokalnih samouprava struktura je drugačija, s obzirom na to da općine i gradovi najčešće imaju jedinstvene upravne odjele u sklopu kojih se odvija i skrb o stanju sporta ili je takva skrb pak u domeni upravnih odjela općih društvenih djelatnosti.

Kada se promatra napredak u ostvarivanju predmetnog posebnog cilja i zadanih pokazatelja vidljivo je da su rashodi za sport JLP(R)S po stanovniku od 37,04 eura u 2019. i 56,36 eura u 2023. godini narasli na 99,01 eura u 2025. godini, kao rezultat značajnog ulaganja u sport i sportsku infrastrukturu na području Zadarske županije.[54] Sport i sportska rekreacija prepoznati su kao jedno od važnih područja unaprjeđenja kvalitete života, zdravlja i radne sposobnosti stanovništva na području Zadarske županije. Rekreativni sadržaj razvija se kroz poticanje i unaprjeđenje dostupnosti rekreacije i vježbanja građana, posebno na otvorenom. Na području Zadarske županije prepoznata je važnost konkurentnog natjecateljskog sporta, o čemu svjedoči i značajan broj vrhunskih i vrsnih sportaša. Vrijednost pokazatelja značajno premašuje ciljanu vrijednost, a u odnosu na vrijednost iz prethodne izvještajne 2024. godine, u porastu je za 10,81 %.

Poseban naglasak stavljen je na promicanje sporta kao sastavnog dijela zdravog načina života, ali i na njegovu odgojnu ulogu u razvoju odgovornosti, međusobnog uvažavanja i tolerancije.

---

[52] Izvor: Pojedinačni godišnji izvještaji o izvršenju proračuna jedinica lokalne i područne samouprave za 2025. godinu prema funkcijskoj klasifikaciji, dostupni na RKPFI portalu: https://rkpfi.drzavna-riznica.hr/PORTAL/Report/ReportSingleList (ožujak 2026.) te podaci Državnog zavoda za statistiku, POPIS STANOVNIŠTVA, KUĆANSTAVA I STANOVA 2021. – STANOVNIŠTVO PO GRADOVIMA/OPĆINAMA, dostupni na: https://dzs.gov.hr/vijesti/objavljeni-konacni-rezultati-popisa-2021/1270

[53] Izvor: Registar kategoriziranih sportaša, Hrvatski olimpijski odbor (hoo.hr), dostupno na: https://www.hoo.hr/registar-kategoriziranih (6. ožujka 2026.) vrhunskih sportaša (I., II. i III. kategorija), vrsnih sportaša (IV. kategorija)

54 Izvor: Pojedinačni godišnji izvještaji o izvršenju proračuna jedinica lokalne i područne samouprave za 2023. godinu prema funkcijskoj klasifikaciji, dostupni na RKPFI portalu: https://rkpfi.drzavna-riznica.hr/PORTAL/Report/ReportSingleList te podaci Državnog zavoda za statistiku, POPIS STANOVNIŠTVA, KUĆANSTAVA I STANOVA 2021. – STANOVNIŠTVO PO GRADOVIMA/OPĆINAMA, dostupni na: https://dzs.gov.hr/vijesti/objavljeni-konacni-rezultati-popisa-2021/1270

Prema podatcima Upravnog odjela za obrazovanje, kulturu i šport Zadarske županije, u promatranom razdoblju provedeno je približno 110 različitih manifestacija, projekata i natjecanja u osnovnim i srednjim školama, uključujući i 14 školskih sportskih programa.[55]

Upravni odjel za obrazovanje, kulturu i šport provodio je aktivnosti u skladu s Programom javnih potreba u športu Zadarske županije za 2025. godinu („Službeni glasnik Zadarske županije“, broj 15/24), u okviru kojega su realizirani programi od šireg javnog interesa u području sporta. Posebno se izdvajaju aktivnosti školskih sportskih klubova kroz programe Univerzalna športska škola i Vježbaonica, koji se provode u sklopu projekta Vratimo šport u škole, a usmjereni su na sustavno razvijanje navike redovite tjelesne aktivnosti kod djece i mladih.

Tijekom izvještajne godine provedeno je ukupno 130 sportskih manifestacija i projekata, dok je broj aktivnih sportskih udruga na području Zadarske županije dosegnuo 634, što ukazuje na izražen porast interesa za organizirano bavljenje sportom i rekreacijom.[56]

[55] Izvor: Zadarska županija, Godišnje izvješće o provedbi Provedbenog programa Zadarske županije 2021. – 2025. za 2025. godinu, str. 47.
[56] Izvor: Ibid., str. 48.

10. RAZVOJ ZADARSKE ŽUPANIJE KAO POTICAJNOG OKRUŽENJA ZA MLADE I OBITELJ

10.1. Ostvarene vrijednosti pokazatelja ishoda

Pokazatelj ishoda	Početna vrijednost (godina podatka)	Ciljna vrijednost (2027. godina)	Ostvarena vrijednost (godina podatka)
Postotak stanovništva od 0 do 14 godina u ukupnom stanovništvu[57]	14,85 (2019.)	15,00	14,26 (2024.)
Iznos isplaćenih potpora za novorođenu djecu, EUR[58]	384.896,14 (2020.)	424.712,99	940.320,00 (2025.)
Saldo ukupne migracije, po županiji[59]	419 (2019.)	500	3.154 (2024.)

10.2. Opis napretka u provedbi posebnog cilja 10

Tijekom izvještajnog razdoblja nastavljena su ulaganja te provedba niza socijalno-demografskih mjera, uz osiguravanje različitih oblika potpora usmjerenih na poticanje demografske obnove i unaprjeđenje uvjeta života građana, odnosno obitelji na području Zadarske županije. Prema podatcima Upravnog odjela za hrvatske branitelje, udruge, demografiju i socijalnu politiku Zadarske županije, u 2025. godini nastavljena je isplata novčane pomoći za novorođenu djecu. Navedena mjera provedena je tijekom izvještajne godine te se planira njezin kontinuitet i u narednom razdoblju.

Sukladno Odluci o izmjeni Odluke o uvjetima, visini i načinu ostvarivanja prava na novčanu pomoć za opremu novorođenog djeteta za 2025. godinu, koju je 29. srpnja 2025. donijela Županijska skupština Zadarske županije („Službeni glasnik Zadarske županije“, broj 10/25), povećani su iznosi jednokratne novčane pomoći za djecu rođenu u razdoblju od 1. rujna do 31. prosinca 2025. godine. Tako je potpora za prvo i drugo dijete povećana s 300,00 na 500,00 eura, za treće dijete s 800,00 na 1.000,00 eura, dok je za četvrto i svako sljedeće dijete iznos povećan s 800,00 na 3.000,00 eura.

Promatrajući pokazatelj Iznos isplaćenih potpora za novorođenu djecu, do kraja prosinca 2025. godine za ovu je namjenu ukupno isplaćeno 940.320,00 eura, od čega je 55.240,00 eura isplaćeno za djecu rođenu u 2024. godini. Vrijednost pokazatelja predstavlja značajan rast od približno 184 % u odnosu na 2024. godinu. Ovakvo povećanje ukazuje na znatno intenziviranje

[57] Izvor: Državni zavod za statistiku, Procjena ukupnog broja stanovnika sredinom godine – pregled po županijama, revidirani podaci, dostupno na https://podaci.dzs.hr/hr/podaci/stanovnistvo/procjena-stanovnistva/ (ožujak 2026.)
[58] Izvor: Zadarska županija, Upravni odjel za hrvatske branitelje, udruge, demografiju i socijalnu politiku (svibanj 2026.)
[59] Izvor: Državni zavod za statistiku, Migracija stanovništva Republike Hrvatske u 2024., dostupno na: https://podaci.dzs.hr/2025/hr/97255

mjera demografske potpore i veća izdvajanja za pomoć obiteljima s novorođenom djecom na području Zadarske županije. Istodobno, ostvarena vrijednost pokazatelja u 2025. godini značajno premašuje ciljanu vrijednost definiranu za 2027. godinu, koja iznosi 424.712,99 eura. To znači da je planirani cilj za 2027. godinu premašen već u 2025. godini za približno 121,4 %. Navedeni podatci upućuju na snažan rast ulaganja u pronatalitetne mjere i provedbu aktivnosti usmjerenih na demografsku revitalizaciju županije.

Prema posljednjim dostupnim podatcima DZS-a, onima za 2024. godinu, na području Zadarske županije najviše rođene djece bilježe Zadar, Benkovac, Bibinje, Sv. Filip i Jakov, Sukošan, Pakoštane, Biograd na Moru, Posedarje i Vir.

U svrhu poboljšanja dostupnosti lokalne infrastrukture, te kao jedan od preduvjeta za ostanak mladih obitelji kao nužnih uvjeta demografske revitalizacije i razvoja, iz Proračuna Zadarske županije za 2025. godinu jedinicama lokalne samouprave odobrena su sredstva za sufinanciranje opremanja i uređenja igrališta za djecu i vježbališta na otvorenom. Odlukom o rasporedu sredstava ista su dodijeljena 10 jedinica lokalne samouprave, u ukupnoj vrijednosti 100.000,00 eura.[60]

Vezano za treći pokazatelj, istim se potvrđuje održivi rast i razvoj Zadarske županije, uspješnost provođenja niza socijalno-demografskih mjera te razvoja društvene i gospodarske infrastrukture, a sve s ciljem stvaranja preduvjeta za bolji život građana Zadarske županije, odnosno stvaranja pozitivnog okruženja za život, poglavito mladih obitelji.

Saldo ukupne migracije za Zadarsku županiju ističe se kao pozitivan i na razini čitave države (na 5. mjestu). Kada govorimo o saldu migracije između županija, Zadarska županija bila je uvijek pri vrhu RH po pozitivnom migracijskom saldu, što potvrđuju i rezultati za posljednju dostupnu, 2024. godinu.

[60] Izvor: Zadarska županija, Odluka o rasporedu sredstava pomoći JLS za sufinanciranje opremanja i uređenja igrališta za djecu i vježbališta na otvorenom za 2025. godinu, dostupno na: https://www.zadarska-zupanija.hr/upravni-odjeli/upravni-odjel-za-gospodarstvo-i-turizam/novosti-gospodarstvo-turizam/item/3586-odluka-o-rasporedu-sredstava-pomoci-jls-za-sufinanciranje-opremanja-i-uredenja-igralista-za-djecu-i-vjezbalista-na-otvorenom-za-2025-godinu (5. studenog 2025.)

11. UNAPRJEĐENJE SUSTAVA ZA JAČANJE OTPORNOSTI ZADARSKE ŽUPANIJE

11.1. Ostvarene vrijednosti pokazatelja ishoda

Pokazatelj ishoda	Početna vrijednost (godina podatka)	Ciljna vrijednost (2027. godina)	Ostvarena vrijednost (godina podatka)
Rashodi za civilnu zaštitu, po stanovniku, EUR[61]	10,17 (2019.)	10,62	25,26 (2025.)
Broj požara na 10.000 stanovnika[62]	76 (2019.)	65	69 (2025.)
Broj članova operativnih snaga civilne zaštite (na 10.000 stanovnika)[63]	47 (2019.)	50	148 (2025.)

11.2. Opis napretka u provedbi posebnog cilja 11

Tijekom 2025. godine nastavljene su aktivnosti usmjerene na jačanje sustava otpornosti Zadarske županije kroz unaprjeđenje kapaciteta civilne zaštite, vatrogastva i sustava odgovora na krizne situacije. Poseban naglasak stavljen je na povećanje operativne spremnosti, razvoj ljudskih kapaciteta te ulaganja u sustav zaštite i spašavanja radi učinkovitijeg odgovora na prirodne i druge ugroze.

Prema ostvarenim vrijednostima pokazatelja ishoda, rashodi za civilnu zaštitu po stanovniku u 2025. godini iznosili su 25,26 eura, čime je značajno premašena ciljana vrijednost za 2027. godinu od 10,62 eura. Navedeno ukazuje na povećana ulaganja u sustav civilne zaštite, opremanje operativnih snaga, preventivne aktivnosti te jačanje institucionalnih kapaciteta za upravljanje kriznim situacijama.

Istodobno, broj članova operativnih snaga civilne zaštite dosegnuo je 148 članova na 10.000 stanovnika, što predstavlja višestruko povećanje u odnosu na početnu vrijednost iz 2019. godine te značajno premašuje ciljanu vrijednost za 2027. godinu. Ostvareni rezultat potvrđuje kontinuirano jačanje organizacijskih i ljudskih kapaciteta sustava civilne zaštite na području županije.

U području zaštite od požara zabilježeno je smanjenje broja požara na 69 požara na 10.000 stanovnika u odnosu na početnu vrijednost iz 2019. godine, iako ciljana vrijednost za 2027. godinu još nije u potpunosti dosegnuta. Navedeni pokazatelj upućuje na pozitivan učinak

[61] Izvor: Pojedinačni godišnji izvještaji o izvršenju proračuna jedinica lokalne i područne samouprave za 2025. godinu prema funkcijskoj klasifikaciji, dostupni na RKPFI portalu: https://rkpfi.drzavna-riznica.hr/PORTAL/Report/ReportSingleList (ožujak 2026.) te podaci Državnog zavoda za statistiku, POPIS STANOVNIŠTVA, KUĆANSTAVA I STANOVA 2021. – STANOVNIŠTVO PO GRADOVIMA/OPĆINAMA, dostupni na: https://dzs.gov.hr/vijesti/objavljeni-konacni-rezultati-popisa-2021/1270

[62] Izvor: Vatrogasna zajednica Zadarske županija, siječanj 2026.

[63] Izvor: Područna služba civilne zaštite Zadar, veljača 2026.

preventivnih aktivnosti, koordinacije operativnih službi i ulaganja u vatrogasni sustav, uz potrebu daljnjeg unaprjeđenja preventivnih mjera i pripravnosti tijekom požarne sezone.

Provedene aktivnosti tijekom 2025. godine pridonijele su jačanju otpornosti Zadarske županije na krizne i izvanredne situacije, povećanju sigurnosti stanovništva te unaprjeđenju učinkovitosti sustava civilne zaštite i upravljanja rizicima.

12. UNAPRJEĐENJE SUSTAVA ZAŠTITE OKOLIŠA, OČUVANJA PRIRODNE BAŠTINE I ODRŽIVOG UPRAVLJANJA PROSTORNIM RESURSIMA

12.1. Ostvarene vrijednosti pokazatelja ishoda

Pokazatelj ishoda	Početna vrijednost (godina podatka)	Ciljna vrijednost (2027. godina)	Ostvarena vrijednost (godina podatka)
Kopnena i morska zaštićena područja (% ukupne teritorijalne površine), %[64]	10,36 (2021.)	12,00	10,36 (2025.)
Rashodi za zaštitu okoliša na području županije, po stanovniku, EUR[65]	55,73 (2019.)	59,73	84,73 (2025.)

12.2. Opis napretka u provedbi posebnog cilja 12

Zadarska županija obiluje vrijednom i raznolikom prirodnom baštinom koju čine brojni osjetljivi kopneni i morski ekosustavi. Posebnost prostora očituje se u raznolikim krajobrazima i staništima bogatim biološkom raznolikošću, uključujući velik broj ugroženih i endemskih vrsta. Ova prirodna bogatstva važan su dio identiteta županije te značajan temelj njezine privlačnosti. S obzirom na sve veći utjecaj ljudskih aktivnosti i rastući pritisak na okoliš, u promatranom razdoblju provedene su različite mjere i aktivnosti usmjerene na očuvanje biološke i krajobrazne raznolikosti.

Na poslovima skrbi o zaštićenim dijelovima prirode na području Zadarske županije djeluje NATURA JADERA, Javna ustanova za upravljanje zaštićenim dijelovima prirode na području županije. Zaštita prirode obavlja se sukladno godišnjem programu zaštite, održavanja, očuvanja, promicanja i korištenja štićenog područja. Po pitanju pokazatelja ishoda koji se odnosi na kopnena i morska zaštićena područja, vrijednost ostaje neizmijenjena.

Po pitanju pokazatelja ishoda koji se odnosi na rashode za zaštitu okoliša na području županije po stanovniku, vidljiv je značajan napredak, odnosno rast ostvarene vrijednosti za 41,86 % u odnosu na postavljenu ciljnu vrijednost.

[64] Izvor: Javna ustanova za upravljanje zaštićenim dijelovima prirode na području Zadarske županije Natura Jadera
[65] Izvor*:* Pojedinačni godišnji izvještaji o izvršenju proračuna jedinica lokalne i područne samouprave za 2025. godinu prema funkcijskoj klasifikaciji, dostupni na RKPFI portalu: https://rkpfi.drzavna-riznica.hr/PORTAL/Report/ReportSingleList (ožujak 2026.) te podaci Državnog zavoda za statistiku, POPIS STANOVNIŠTVA, KUĆANSTAVA I STANOVA 2021. – STANOVNIŠTVO PO GRADOVIMA/OPĆINAMA, dostupni na: https://dzs.gov.hr/vijesti/objavljeni-konacni-rezultati-popisa-2021/1270

13. UNAPRJEĐENJE KVALITETE I ODRŽIVOSTI KOMUNALNIH INFRASTRUKTURNIH SUSTAVA I USLUGA

13.1. Ostvarene vrijednosti pokazatelja ishoda

Pokazatelj ishoda	Početna vrijednost (godina podatka)	Ciljna vrijednost (2027. godina)	Ostvarena vrijednost (godina podatka)
Stupanj recikliranja komunalnog otpada[66]	15,6 (2018.)	25,00	25,3 (2024.)
Stanovništvo priključeno na javnu vodoopskrbu, %[67]	92,13 (2019.)	97,00	90,1 (2024.)
Stanovništvo priključeno na uređaje za pročišćavanje otpadnih voda[68]	19.812 (2021.)	40.000	38.338 (2024.)

13.2. Opis napretka u provedbi posebnog cilja 13

U okviru posebnog cilja 13 u izvještajnom razdoblju provodile su se aktivnosti na izgradnji i poboljšanju sustava javne vodoopskrbe i odvodnje te aktivnosti na unaprjeđivanju sustava gospodarenja otpadom.

U 2025. godini Centar za gospodarenje otpadom Biljane Donje započeo je s redovitim radom što je najznačajniji iskorak županijskog sustava gospodarenja otpadom. Njegovim puštanjem u pogon zaokružen je višegodišnji proces izgradnje ključne županijske infrastrukture za gospodarenje otpadom, čime započinje novo razdoblje usmjereno na suvremen, učinkovit i okolišno prihvatljiv sustav obrade otpada. Aktivnost uspostave Centra za gospodarenje otpadom (CGO) provodi se putem financiranja djelatnosti trgovačkog društva Eko d.o.o. prema Društvenom ugovoru Grada Zadra, Grada Benkovca i Zadarske županije kao osnivača društva s ciljem uspostave sustava te izgradnje Centra za gospodarenje otpadom na području Zadarske županije. Tijekom izvještajnog razdoblja provedeni su svi preostali tehnički pregledi uređaja za pročišćavanje otpadnih voda i uređaja za mehaničko-biološku obradu otpada, čime su dovršeni tehnički pregledi cjelokupnog sustava. Dodatkom V. Ugovora o dodjeli bespovratnih sredstava razdoblje provedbe projekta produljeno je do 31. listopada 2025. godine. U 2025. godini ishođene su uporabne dozvole za sve ključne objekte unutar Centra, uključujući upravnu zgradu, pristupnu cestu, trafostanicu, priključak na magistralni vodovod, područje za obradu voda i odlagališnog plina, ulazno-izlaznu zonu, reciklažna dvorišta otvorenog tipa i za građevinski otpad, natkriveno skladište, transportni centar, postrojenje mehaničko-biološke obrade, odlagališta inertnog i neopasnog otpada te ostalu prateću infrastrukturu. Dana 4.

[66] Izvor: Ministarstvo zaštite okoliša i zelene tranzicije, Izvješće o komunalnom otpadu za 2024. godinu, str. 47., dostupno na: https://isgo-portal.haop.hr/hr/izvjesca/izvjesca-o-komunalnom-otpadu (ožujak 2026.)
[67] Izvor: Hrvatski zavod za javno zdravstvo, Izvještaj o zdravstvenoj ispravnosti vode za ljudsku potrošnju u Republici Hrvatskoj za 2024. godinu, str. 4, dostupno na: https://www.hzjz.hr/wp-content/uploads/2025/07/IZVJESTAJ_Voda-za-ljudsku-potrosnju_2024.pdf (ožujak 2026.)
[68] Izvor: Podaci prikupljeni od JLS i komunalnih tvrtki na području Zadarske županije (veljača-lipanj 2025.)

studenoga 2025. godine ishođena je i Dozvola za gospodarenje neopasnim otpadom, a 13. studenoga 2025. godine Centar za gospodarenje otpadom Biljane Donje pušten je u redovni rad, čime su zaprimljene prve količine otpada u novo postrojenje. Pretovarne stanice Pag, Biograd i Gračac, koje su sastavni dio projekta izgradnje CGO-a, puštene su u pogon nakon što je društvo Eko d.o.o. preuzelo Centar od izvođača radova. Uz infrastrukturne aktivnosti, tijekom 2025. godine nastavljene su i aktivnosti edukacije i promidžbe usmjerene na informiranje javnosti i korisnika o novom sustavu gospodarenja otpadom.

U izvještajnom razdoblju provedene su opsežne aktivnosti vezane za izradu i donošenje Plana gospodarenja otpadom Zadarske županije za razdoblje 2024. – 2029. godine, te je dokument donesen na 4. sjednici Županijske skupštine održanoj 11. prosinca 2025. godine čime je osigurana dugoročna osnova za sustavno i zakonito upravljanje otpadom uz uvažavanje okolišnih i ekoloških zahtjeva. Provedbom navedenih aktivnosti ojačan je institucionalni okvir za zaštitu okoliša te su stvoreni stabilni preduvjeti za sustavno praćenje i zaštitu okolišnih sastavnica na području Zadarske županije u narednom razdoblju.

Tijekom izvještajnog razdoblja nastavljeno je prikupljanje podataka za potrebe Registra onečišćavanja okoliša te je u bazi ROO-a u izvještajnom razdoblju bilo prijavljeno 299 aktivnih organizacijskih jedinica.[69] Nadalje, prema posljednje dostupnom podatku za 2024. godinu, stupanj recikliranja komunalnog otpada dosegnuo je 25,3 %, čime je ciljna vrijednost za 2027. godinu već ostvarena. U odnosu na početnu vrijednost iz 2018. godine to potvrđuje vidljiv napredak u razvoju sustava kružnog gospodarenja otpadom te učinke ulaganja u potrebne kapacitete i infrastrukturu.

Tijekom izvještajnog razdoblja nastavljeno je i s aktivnostima usmjerenim na unaprjeđenje sustava vodoopskrbe i javne odvodnje na području Zadarske županije te korištenja odnosno apsorpcije sredstava koje su na raspolaganju putem EU fondova i daljnjih ulaganja u projekte aglomeracija. Prema podatcima Državnog zavoda za statistiku, ukupna duljina mreže javne vodoopskrbe u Zadarskoj županiji povećala se za 36,25 % od 2014. do 2024. godine, odnosno za 642 km[70]. Po pitanju vodnog gospodarstva nastavljena je suradnja s Hrvatskim vodama i jedinicama lokalne samouprave. Jedinice lokalne samouprave koje su uputile zahtjeve za poboljšanje infrastrukture bile su Grad Benkovac te općine Polača, Preko i Kali.[71] Provedene aktivnosti dale su izravan doprinos jačanju vodoopskrbne infrastrukture, povećanju sigurnosti opskrbe vodom te poboljšanju kvalitete života stanovništva, osobito u manjim, ruralnim i otočnim sredinama Zadarske županije.

Pri pokazatelju koji se odnosi na broj stanovnika priključenih na javnu vodoopskrbu zabilježen je porast s 87,2 % (2022.) na 90,1 % u 2024. godini.

Pokazatelj stanovništva priključenog na uređaje za pročišćavanje otpadnih voda također je u porastu, no u pripremi i provedbi su projekti aglomeracija nakon čije bi se provedbe ovaj pokazatelj trebao značajnije podići. Na području Zadarske županije od 2014. godine do 2024.

[69] Izvor: Registar onečišćavanja okoliša, dostupno na: https://roo.azo.hr/ (travanj 2026.)
[70] Izvor: Državni zavod za statistiku, OKOLIŠ – PREGLED PO ŽUPANIJAMA, dostupno na: https://podaci.dzs.hr/hr/podaci/okolis-i-energija/okolis/ (ožujak 2026.)
[71] Izvor: Zadarska županija, Godišnje izvješće o provedbi Provedbenog programa Zadarske županije 2021. - 2025. za 2025. godinu, str. 65.

godine izgrađeno je 263 km mreže javne odvodnje, odnosno zabilježen je porast od 112,39 %.[72] U 2024. godini prema evidencijama komunalnih društava zabilježeno je 38.338 priključaka kućanstava spojenih na uređaje za pročišćavanje otpadnih voda, a za 2025. godinu podatci još nisu dostupni.

[72] Izvor: Državni zavod za statistiku, OKOLIŠ – PREGLED PO ŽUPANIJAMA, dostupno na: https://podaci.dzs.hr/hr/podaci/okolis-i-energija/okolis/ (ožujak 2026.)

14. UNAPRJEĐENJE ENERGETSKE UČINKOVITOSTI I INFRASTRUKTURE UZ TRANZICIJU PREMA ČISTOJ ENERGIJI I OIE

14.1. Ostvarene vrijednosti pokazatelja ishoda

Pokazatelj ishoda	Početna vrijednost (godina podatka)	Ciljna vrijednost (2027. godina)	Ostvarena vrijednost (godina podatka)
Potrošnja primarne energije, PJ (Neposredna potrošnja energije na području Zadarske županije, PJ)[73]	10,2197 (2019.)	10,1827	n/p
Broj javno dostupnih punionica za vozila na električni pogon[74]	40 (2020.)	80	69 (2025.)

14.2. Opis napretka u provedbi posebnog cilja 14

U promatranom razdoblju nastavljen je proces energetske tranzicije na području Zadarske županije, uz jačanje ulaganja u obnovljive izvore energije i razvoj prateće energetske infrastrukture. Provedba mjera temelji se na Akcijskom planu energetske učinkovitosti Zadarske županije za razdoblje 2024. – 2026. godine, kojim su definirani prioriteti u području povećanja energetske učinkovitosti, smanjenja emisija stakleničkih plinova i poticanja korištenja obnovljivih izvora energije. Sukladno metodologiji nadležnog ministarstva za izradu Akcijskog plana, pokazatelj ishoda Potrošnja primarne energije više se ne prati. Akcijski plan mora biti izrađen u skladu s novom metodologijom, slijedom čega podatak o neposrednoj potrošnji primarne energije nije obuhvaćen.

Prema dostupnim podatcima iz Registra obnovljivih izvora energije i kogeneracije Ministarstva gospodarstva[75], na području Zadarske županije evidentirano je ukupno 169 postrojenja za proizvodnju energije iz obnovljivih izvora. Navedeni podatci odnose se na postrojenja evidentirana u službenim energetskim evidencijama te ne obuhvaćaju cjelokupan broj postrojenja za proizvodnju energije iz obnovljivih izvora izgrađenih za vlastitu potrošnju, osobito u segmentu kućanstava.

U strukturi projekata prema vrsti postrojenja zastupljeno je 138 sunčanih elektrana, 25 vjetroelektrana, jedna hidroelektrana, jedna elektrana na biomasu, jedna elektrana na biometan i vodik te tri baterijska spremnika energije. Ukupna instalirana električna snaga iznosi 1700,701 MW, pri čemu sunčane elektrane sudjeluju s 49,13 %, vjetroelektrane s 35,05 %, elektrane na biometan i vodik s 8,47 %, a baterijski spremnici energije sa 7,06 %. Navedena struktura potvrđuje izraženu zastupljenost solarne energije, uz značajan udio energije iz vjetra kao drugog ključnog obnovljivog izvora na području Zadarske županije.

U pogledu razvoja infrastrukture za alternativna goriva vidljiv je kontinuiran rast broja javno

[73] Izvor: Zadarska županija, Akcijski plan energetske učinkovitosti za razdoblje 2024. – 2026.
[74] Izvor: PlugShare LLC, dostupno na: https://www.plugshare.com (ožujak 2026.)
[75] Izvor: Registar OIEKPP, dostupno na: https://oie-aplikacije.mzoe.hr/Pregledi/ (ožujak 2026.)

dostupnih punionica za vozila na električni pogon, kojih je u 2025. godini evidentirano 69, što predstavlja rast od 72,5 % u odnosu na 2020. godinu. Usporedno s razvojem infrastrukture bilježi se i značajan porast broja vozila na električni i hibridni pogon. Prema podatcima Centra za vozila Hrvatske za 2025. godinu, na području Zadarske županije evidentirano je 851 vozilo na električni pogon, 4.097 hibridnih vozila te 436 hibridnih vozila s vanjskim punjenjem. Broj vozila na električni pogon u odnosu na 2024. godinu porastao je za 176,3 %, hibridnih vozila za 43,8 %, a hibridnih vozila s vanjskim punjenjem za 86,3 %, što potvrđuje ubrzanu dinamiku prelaska na čišće oblike prijevoza.[76]

[76] Izvor: CENTAR ZA VOZILA HRVATSKE D.D., Statistika - OTVORENA DOZVOLA, dostupno na: https://cvh.hr/gradani/tehnicki-pregled/statistika/ (ožujak 2026.)

15. RAZVOJ KONKURENTNE, OTPORNE I ODRŽIVE POLJOPRIVREDE I PREHRAMBENOG SEKTORA

15.1. Ostvarene vrijednosti pokazatelja ishoda

Pokazatelj ishoda	Početna vrijednost (godina podatka)	Ciljna vrijednost (2027. godina)	Ostvarena vrijednost (godina podatka)
Subjekti upisani u Upisnik poljoprivrednih proizvođača[77]	8.000 (2019.)	8.500	7.809 (2025.)
Udio prihoda poljoprivrednog sektora u BDP-u županije, %[78]	5,38 (2018.)	7	4,88 (2023.)
Područje pod ekološkom poljoprivredom, ha[79]	8.492 (2020.)	10.000	12.933 (2024.)

15.2. Opis napretka u provedbi posebnog cilja 15

Kretanja u poljoprivrednom sektoru u promatranom razdoblju odražavaju šire strukturne promjene prisutne na razini Republike Hrvatske, osobito u dijelu uređenja obiteljskih poljoprivrednih gospodarstava i vođenja službenih evidencija. Prema objavi Ministarstva poljoprivrede, šumarstva i ribarstva, na navedena kretanja utječe provedba odredbi Zakona o obiteljskom poljoprivrednom gospodarstvu, kojom je uspostavljena jasnija klasifikacija poljoprivrednih gospodarstava prema njihovoj ekonomskoj veličini.[80] Nadalje, u tijeku je i proces usklađivanja podataka o korištenju poljoprivrednog zemljišta i evidentiranih proizvodnih resursa, što se odražava na strukturu i broj subjekata u Upisniku poljoprivrednih proizvođača. Promatrano na razini Republike Hrvatske, u 2025. godini evidentirano je ukupno smanjenje od 6.982 subjekta (- 4,33 %), pri čemu su sve županije zabilježile pad, a najveće smanjenje zabilježeno je u Vukovarsko-srijemskoj (- 11,44 %) i Varaždinskoj županiji (- 9,04 %). U tom kontekstu, broj subjekata upisanih u Upisnik na području Zadarske županije u 2025. godini iznosi 7.809, što predstavlja smanjenje od 4,49 % u odnosu na prethodnu godinu. Slijedom navedenoga, smanjenje se ponajprije odnosi na obiteljska poljoprivredna gospodarstva i obrte, dok broj trgovačkih društava i zadruga ostaje stabilan.

[77] Izvor: Agencija za plaćanja u poljoprivredi, ribarstvu i ruralnom razvoju, Upisnik poljoprivrednika, Upisnik_poljoprivrednika_broj_PG-a_31.12.2025., dostupno na: https://www.apprrr.hr/upisnik-poljoprivrednika/
[78] Izvor: Državni zavod za statistiku, BRUTO DOMAĆI PROIZVOD ZA REPUBLIKU HRVATSKU, HR_NUTS 2021. – HR NUTS 2 I ŽUPANIJE U 2023. TEKUĆE CIJENE (ESA 2010), 12.1.3.2. - 2023., dostupno na: https://podaci.dzs.hr/hr/statistika-u-nizu/ i HGK Županijska komora Zadar, Digitalna komora
[79] Izvor: Državni zavod za statistiku, Poljoprivreda, lov, šumarstvo i ribarstvo, Ekološka poljoprivreda, Tablica 2.2. Površina ekološkog korištenoga poljoprivrednog zemljišta po kategorijama u hektarima, HR NUTS 3 (HR_NUTS 2021.), dostupno na: https://web.dzs.hr/PXWeb/Selection.aspx?px_path=Poljoprivreda%2c+lov%2c+%u0161umarstvo+i+ribarstvo__Ekolo%u0161ka+poljoprivreda&px_tableid=EP22.px&px_language=hr&px_db=Poljoprivreda%2c+lov%2c+%u0161umarstvo+i+ribarstvo&rxid=b5afef40-f020-49b8-8b01-c7233f3ef12c (ožujak 2026.)
[80] Izvor: Lider, Pad broja OPG-ova nije drastičan, ali je ipak osjetan, dostupno na: https://lidermedia.hr/biznis-i-politika/pad-broja-opg-ova-nije-drastican-ali-je-ipak-osjetan/ (ožujak 2026.)

Istodobno, pojedini pokazatelji upućuju na razvojne pomake u sektoru, osobito u dijelu ekološke poljoprivrede i korištenja sustava javnog navodnjavanja. Udio prihoda poljoprivrednog sektora, uključujući povezani dio prehrambenog sektora, u BDP-u županije u 2023. godini iznosi 4,88 %. Budući da je riječ o relativnom pokazatelju, ostvarenu vrijednost potrebno je promatrati u kontekstu ukupne dinamike gospodarskog rasta Zadarske županije, ali i strukturnih promjena unutar samog sektora. U uvjetima snažnog rasta ukupnoga BDP-a, udio pojedinog sektora može se smanjiti iako sektor zadržava važnu ulogu u gospodarskoj strukturi, sigurnosti opskrbe hranom, korištenju prostora i razvoju ruralnih područja.

Površine pod ekološkom poljoprivredom u 2024. godini dosegnule su 12.933 ha, što predstavlja porast od 52,30 % u odnosu na početnu vrijednost i značajno premašuje ciljanu vrijednost.

Broj korisnika sustava javnog navodnjavanja u promatranom razdoblju bilježi stabilan i kontinuiran rast. Početna vrijednost od 46 korisnika u 2021. godini povećana je na 48 korisnika u 2022. i 2023. godini te na 50 korisnika u 2024. godini, dok je u 2025. godini ostvaren značajniji iskorak s ukupno 64 aktivna korisnika sustava javnog navodnjavanja.[81] Navedeni rast upućuje na sve veće korištenje postojećih sustava i njihovu važnost u osiguravanju stabilnosti poljoprivredne proizvodnje, osobito u uvjetima izraženih klimatskih rizika, uz istodobno jačanje uloge ekološke poljoprivrede u ukupnoj strukturi sektora.

[81] Izvor: Zadarska županija, Godišnje izvješće o provedbi Provedbenog programa Zadarske županije 2021. – 2025. za 2025. godinu, str. 69.

16. RAZVOJ KONKURENTNOG, ODRŽIVOG I OTPORNOG RIBARSTVA I AKVAKULTURE

16.1 Ostvarene vrijednosti pokazatelja ishoda

Pokazatelj ishoda	Početna vrijednost (godina podatka)	Ciljna vrijednost (2027. godina)	Ostvarena vrijednost (godina podatka)
Udio prihoda sektora ribarstva i marikulture u BDP-u županije, % [82]	9,62 (2018.)	12,50	9,92 (2023.)
Ulovi – unutarnje vode, t [83]	21.048 (2018.)	25.000,00	7.660 (2025.)

16.2. Opis napretka u provedbi posebnog cilja 16

U promatranom razdoblju sektor ribarstva i akvakulture na području Zadarske županije zadržava izrazito snažnu gospodarsku ulogu, uz izraženu izvoznu orijentaciju, dominaciju uzgoja u ukupnoj strukturi sektora te snažnu povezanost s prerađivačkom industrijom.

Udio prihoda sektora ribarstva i marikulture u BDP-u županije u 2023. godini iznosio je 9,92 %, što predstavlja povećanje u odnosu na početnu vrijednost zabilježenu 2018. godine. Ostvarena vrijednost upućuje na zadržavanje stabilne gospodarske važnosti sektora u strukturi županijskoga gospodarstva, osobito imajući u vidu šire tržišne, regulatorne i okolišne okolnosti koje utječu na ribarstvo i akvakulturu.

Navedene rezultate potrebno je sagledati i u kontekstu promjena na razini Republike Hrvatske i Sredozemlja. Prema podatcima Ministarstva poljoprivrede, ribarstva i šumarstva[84], Uprave ribarstva, na razini Republike Hrvatske u 2024. godini zabilježen je pad ukupnog iskrcaja morskih organizama s 55.203 tone na 41.904 tone, odnosno za 24 %, pri čemu je osobito izražen pad iskrcaja male plave ribe od 26 %. Istodobno je zabilježeno smanjenje ribolovne flote za 6,3 %, kao i smanjenje ukupne bruto tonaže i snage plovila, što upućuje na smanjenje ribolovnog kapaciteta.

U tom kontekstu, u Zadarskoj županiji u 2025. godini zabilježen je ulov u unutarnjim vodama u iznosu od 7.660 tona, što predstavlja smanjenje u odnosu na 10.896 tona u 2024. godini, odnosno pad od 29,7 %. Navedena kretanja povezana su s provedbom mjera upravljanja ribolovnim resursima, uključujući ograničavanje ulova i smanjenje ribolovnog napora, s ciljem očuvanja ribljih stokova i uspostave dugoročno održivog ribolova, uz dodatni utjecaj klimatskih čimbenika i promjena u morskim ekosustavima. Daljnji razvoj ribolova i prerade ribe ovisit će o novim mjerama Opće komisije za ribarstvo Sredozemlja (eng. *General Fisheries Commission*

[82] Izvor: Državni zavod za statistiku, BRUTO DOMAĆI PROIZVOD ZA REPUBLIKU HRVATSKU, HR_NUTS 2021. – HR NUTS 2 I ŽUPANIJE U 2023. TEKUĆE CIJENE (ESA 2010), 12.1.3.2. - 2023., dostupno na: https://podaci.dzs.hr/hr/statistika-u-nizu/ i HGK Županijska komora Zadar, Digitalna komora
[83] Izvor: Ministarstvo poljoprivrede, šumarstva i ribarstva Uprava ribarstva (siječanj 2026.)
[84] Izvor: Ministarstvo poljoprivrede, šumarstva i ribarstva, dostupno na: https://podaci.ribarstvo.hr/statistika/4421/ (ožujak 2026.)

for the Mediterranean[85]) koja određuje ulovne kvote za sitnu plavu ribu, a čije preporuke nacionalna zakonodavstva moraju poštovati. Zbog prethodno navedenih činjenica, ostvarene vrijednosti pokazatelja ishoda u predmetnom posebnom cilju, koje se odnose na količinu ulova, niže su od početnih vrijednosti pokazatelja.

S druge strane, sektor karakterizira izražena koncentracija proizvodnje u segmentu morske akvakulture. Prema podatcima Hrvatske gospodarske komore, Županijske komore Zadar, iskazanim u publikaciji Gospodarska kretanja Zadarske županije za 2024. godinu[86], najveći udio u ukupnim prihodima unutar djelatnosti morske akvakulture ostvaruju Cromaris d.d. (47,6 %), Kornat Ittica d.o.o. (7,7 %), Jadran-tuna d.o.o. (6,6 %) i Pelagos Net Farma d.o.o. (6,4 %). Navedeni udjeli odnose se na ukupne prihode unutar djelatnosti morske akvakulture i ukazuju na visoku razinu koncentracije proizvodnje. Istodobno, navedena društva ubrajaju se među vodeće izvoznike na području Zadarske županije. Općenito, u strukturi ukupnog robnog izvoza Zadarske županije u 2024. godini djelatnost prerađivačke industrije (C) sudjeluje sa 66,2 %, dok djelatnost A – poljoprivreda, šumarstvo i ribarstvo (A01.1 – A03.2, NKD 2007.) sudjeluje s 27,9 %, pri čemu ove dvije djelatnosti zajedno čine 94,1 % ukupnog robnog izvoza, što potvrđuje snažnu povezanost uzgoja, prerade i izvoza.[87]

Unatoč smanjenju ulova, sektor ribarstva i akvakulture na području Zadarske županije zadržava visoku razinu otpornosti i konkurentnosti, ponajprije zahvaljujući razvijenoj akvakulturi, integraciji s prerađivačkom industrijom te izraženoj izvoznoj orijentaciji.

[85] Hrvatska gospodarska komora, Gospodarska kretanja Zadarske županije, br. 40, dostupno na: https://www.hgk.hr/documents/gospodarska-kretanja-zadarske-zupanije-br-4067370b976d261.pdf, str. 43
[86] Izvor: Hrvatska gospodarska komora, Gospodarska kretanja Zadarske županije, br. 41, listopad 2025., str. 41., dostupno na: https://www.hgk.hr/gospodarska-kretanja-zadarske-zupanije-u-2024-godini
[87]Izvor: Ibid., str. 39.

17. UNAPRJEĐENJE PROMETNE POVEZANOSTI I MODERNIZACIJA PROMETNIH SUSTAVA ZA ODRŽIVO I SIGURNO PROMETOVANJE

17.1. Ostvarene vrijednosti pokazatelja ishoda

Pokazatelj ishoda	Početna vrijednost (godina podatka)	Ciljna vrijednost (2027. godina)	Ostvarena vrijednost (godina podatka)
Zračni prijevoz putnika glavnim zračnim lukama[88]	801.347 (2019.)	840.000	1.639.601 (2025.)
Broj putnika na državnim linijama Agencije za obalni linijski promet[89]	2.611.592 (2019.)	3.500.000	3.304.686 (2025.)
Ukupan broj prevezenih putnika po linijama autobusnog prijevoza (gradski, prigradski, otoci)	7.834.667 (2020)	7.900.000	5.031.000 (2024.)[90]

17.2. Opis napretka u provedbi posebnog cilja 1

Statistika prometa Zračne luke Zadar ukazuje na značajan broj putnika u Zračnoj luci Zadar u 2025. godini, koji iznosi 1.639.601 putnika, te je kao takav 2,86 % veći u odnosu na prethodnu poslovnu godinu. Isti izvor evidentirao je i 7.804 avionska leta, što čini neznatan pad u broju letova od 0,76 % u odnosu na 2024. godinu.

Prema posljednjim dostupnim podatcima Agencije za obalni linijski pomorski promet o prometu putnika i vozila na državnim linijama u javnom obalnom pomorskom prijevozu na Jadranu ukupan broj putnika po svim linijama u RH iznosi 14.631.632, a vozila 4.284.925. Vrijednosti predstavljaju porast broja putnika za 0,8 % i vozila za 3,1 % u 2025. godini u odnosu na prethodnu godinu. Ostvareni broj putnika na području županije u 2025. godini predstavlja vrlo značajan postotak od 22,59 % u odnosu na ukupan broj putnika u RH za istu godinu. Pritom, brodska linija Zadar – Preko s ukupno 460.520 prevezenih putnika ponovno je najprometnija, a trajektna linija Preko – Ošljak – Zadar/Gaženica s ukupno 1.514.743 druga najprometnija na Jadranu.[91] Vidljivo je kako se ostvareni broj putnika na području Zadarske županije značajno približava ciljanoj vrijednosti pokazatelja.

Prema posljednjim dostupnim podatcima o poslovanju tvrtke Liburnija d.o.o., prikazanima u Godišnjem izvješću o poslovanju za 2024. godinu, za navedeno razdoblje evidentirano je

[88] Izvor: Zračna luka Zadar, Statistika prometa - 2025. godina, dostupno na: https://www.zadar-airport.hr/statistika-prometa (travanj 2026.)
[89] Izvor: Agencija za obalni linijski promet, PROMET PUTNIKA I VOZILA U 2025. GODINI, dostupno na: https://agencija-zolpp.hr/novosti/promet-putnika-i-vozila-u-2025-godini/ (ožujak 2026.)
[90] Izvor: Liburnija d.o.o., Godišnje izvješće o financijskom poslovanju za 2024. godinu, str. 20., dostupno na: https://liburnija-zadar.hr/wp-content/uploads/2025/06/Godisnje-izvjesce-za-2025.-godinu.pdf (svibanj 2026.)
[91] Izvor: Agencija za obalni linijski promet, PROMET PUTNIKA I VOZILA U 2025. GODINI, dostupno na: https://agencija-zolpp.hr/novosti/promet-putnika-i-vozila-u-2025-godini/ (ožujak 2026.)

5.031.000[92] prevezenih putnika po linijama autobusnog prijevoza (gradski, prigradski, otoci) što je rast od 8 % u odnosu na vrijednost iz 2020. godine kada je broj prevezenih putnika iznosio 4.658.000[93], odnosno 5,19 % u odnosu na 2023. godinu kada je bilo 4.783.000 putnika[94]. Pokazatelj ishoda Ukupan broj prevezenih putnika po linijama autobusnog prijevoza (gradski, prigradski, otoci) za 2025. godinu prikazan je samo za podatke Liburnije d.o.o. jer nisu dostupni podatci za 2025. godinu za ostale prijevoznike koji obavljaju županijski linijski prijevoz putnika (ukupno njih 13).

S ranije navedenim rezultatima vrijednosti pokazatelja povezani su i pozitivni turistički rezultati na području Zadarske županije u 2025. godini, čiji izrazito bitan čimbenik predstavlja upravo kvalitetna povezanost kako grada Zadra kao središta županije, tako i ostalih dijelova županije s ostatkom Republike Hrvatske, odnosno u slučaju avionskog prometa s ostatkom Europe i svijeta. Tome svakako ide u prilog činjenica da Zračna luka Zadar povećava svoj kapacitet izgradnjom novog putničkog terminala koji će omogućiti povećanje broja putnika s dosadašnjih 1,6 milijuna na najmanje tri milijuna putnika u jednoj sezoni. Radovi su se izvodili tijekom 2025. godine te trebaju biti završeni do turističke sezone 2026. godine, a vrijednost ove prve faze projekta iznosi oko 15 milijuna eura.[95]

[92] Izvor: Liburnija d.o.o., Godišnje izvješće o financijskom poslovanju za 2024. godinu, str. 20., dostupno na: https://liburnija-zadar.hr/wp-content/uploads/2025/06/Godisnje-izvjesce-za-2025.-godinu.pdf (svibanj 2026.)
[93] Izvor: Liburnija d.o.o., Godišnje izvješće o financijskom poslovanju za 2020. godinu, str. 14., dostupno na: https://liburnija-zadar.hr/wp-content/uploads/2021/07/Godi%C5%A1nje-izvje%C5%A1%C4%87e-za-2020.-godinu.pdf (svibanj 2026.)
[94] Izvor: Agencija za obalni linijski promet: PROMET PUTNIKA I VOZILA NA DRŽAVNIM LINIJAMA USPOREDBA 2024. / 2023, dostupno na: https://agencija-zolpp.hr/wp-content/uploads/2025/03/Promet-putnika-i-vozila-2023-2024.pdf (svibanj 2026.)
[95] Izvor: Zadarska županija, Zračna luka Zadar pred povijesnim iskorakom: Novi terminal spreman za sezonu, kapacitet raste na tri milijuna putnika, dostupno na https://www.zadarska-zupanija.hr/novosti-arhiva/item/3951-zracna-luka-zadar-pred-povijesnim-iskorakom-novi-terminal-spreman-za-sezonu,-kapacitet-raste-na-tri-milijuna-putnika (svibanj 2026.)

18. RAZVOJ I POTICANJE PRIMJENE KVALITETNIH I PROSTORNO RAVNOMJERNO DOSTUPNIH ELEKTRONIČKIH KOMUNIKACIJSKIH SUSTAVA

18.1. Ostvarene vrijednosti pokazatelja ishoda

Pokazatelj ishoda	Početna vrijednost (godina podatka)	Ciljna vrijednost (2027. godina)	Ostvarena vrijednost (godina podatka)
Kućanstva sa širokopojasnim pristupom internetu[96]	50.199 (2019.)	56.500	57.968 (2025.)
Broj novih e-usluga za građane[97]	0 (2020.)	2	2 (2025.)

18.2. Opis napretka u provedbi posebnog cilja 18

Zadarska županija kontinuirano provodi unaprjeđenje i digitalizaciju administrativnih procesa, osobito u dijelu uredskog poslovanja, upravljanja dokumentacijom, elektroničke obrade predmeta i dostupnosti informacija građanima. Navedeni proces provodi se u skladu sa zahtjevima Uredbe o uredskom poslovanju (NN 75/2021) te tehničkim specifikacijama informacijskog sustava elektroničkog uredskog poslovanja. U prethodnim izvještajnim razdobljima provedena je migracija podataka iz postojećih programa u novo programsko rješenje uredskog poslovanja, uz edukaciju službenika za rad u novom programskom okruženju. Pokazatelj ishoda Broj novih e-usluga za građane dostigao je ciljnu vrijednost, a tijekom izvještajnog razdoblja nastavljen je proces optimizacije i digitalizacije rada javne uprave.

Digitalizacija rada upravnih tijela provodi se kroz primjenu internih programskih rješenja Zadarske županije te kroz korištenje informacijskih sustava i evidencija nadležnih tijela. Interni sustavi podupiru svakodnevno administrativno poslovanje, upravljanje predmetima i dokumentacijom, službenu elektroničku komunikaciju, evidenciju radnog vremena, pohranu podataka i informatičku infrastrukturu. U tom kontekstu ističe se i integracija SOM programa s aplikacijom ZIO uredsko poslovanje, čime se dodatno povezuju pojedini administrativni procesi i smanjuje potreba za višestrukim unosom podataka.[98]

Uz interna programska rješenja, u radu upravnih tijela koriste se i specijalizirani informacijski sustavi i evidencije nadležnih tijela. Primjeri takvih sustava su RKPFI aplikacija Ministarstva financija i Registar onečišćavanja okoliša, dok se u pojedinim upravnim područjima koriste i drugi resorni sustavi u koje se, sukladno propisima, unose, obrađuju i ažuriraju podatci iz djelokruga rada Županije. Time se omogućuje povezivanje županijskih poslovnih procesa s nacionalnim evidencijama, standardizirano postupanje i učinkovitije vođenje propisanih

[96] Izvor: Hrvatska regulatorna agencija za mrežne djelatnosti, 2026.
[97] Izvor: Zadarska županija, 2026.
[98] Izvor: Zadarska županija, Izvješće o radu upravnih tijela Zadarske županije za razdoblje siječanj – lipanj 2024. godine, str. 19.

podataka.

Sukladno Direktivi 2013/37/EU i uputi Povjerenika za informiranje, Službeni glasnik Zadarske županije objavljuje se u *online* obliku na mrežnim stranicama Zadarske županije, u računalno čitljivom obliku i otvorenom formatu, a dostupan je i kao mobilna aplikacija prilagođena pretraživanju putem mobilnih uređaja. Na mrežnim stranicama Zadarske županije dostupne su i aplikacije Proračun, Vodič za građane i Otvoreni proračun, kojima se građanima na jednostavniji i pregledniji način približavaju osnovni pojmovi vezani uz planiranje proračuna i izvještavanje o njegovu izvršenju. Time se povećava dostupnost proračunskih informacija i razumljivost financijskog poslovanja Županije za zainteresiranu javnost.

Prema podatcima Hrvatske regulatorne agencije za mrežne djelatnosti za 2025. godinu na području Zadarske županije bilo je ukupno 57.968 korisnika širokopojasnog interneta u nepokretnoj mreži čime je premašena ciljna vrijednost za 2027. godinu za 2,6 %.

19. POVEĆANJE TERITORIJALNE KOHEZIJE ZADARSKE ŽUPANIJE I POTICANJE RAVNOMJERNOG I ODRŽIVOG RAZVOJA S NAGLASKOM NA OTOKE, BRDSKO-PLANINSKA I POTPOMOGNUTA PODRUČJA

19.1. Ostvarene vrijednosti pokazatelja ishoda

Pokazatelj ishoda	Početna vrijednost (godina podatka)	Ciljna vrijednost (2027. godina)	Ostvarena vrijednost (godina podatka)
Broj JLS-ova koji imaju indeks razvijenosti ispod 100[99]	7 (2020.)	5	6 (2025.)
Udio stanovništva koje živi na otocima u ukupnom broju stanovnika županije,%[100]	12,42 (2019.)	13	12,63 (2024.)
Broj stanovnika mikroregije zaleđa Zadarske županije[101]	27.436 (2019.)	28.000	27.529 (2024.)

19.2. Opis napretka u provedbi posebnog cilja 19

Tijekom izvještajnog razdoblja nastavilo se s provođenjem aktivnosti usmjerenih ka usklađivanju ravnomjernog regionalnog razvoja kroz pripremanje i provođenje nacionalnih te projekata financiranih sredstvima EU fondova. Sukladno Odluci o razvrstavanju jedinica lokalne i regionalne samouprave prema stupnju razvijenosti (NN 3/2024), donesenoj od strane Vlade Republike Hrvatske na datum 4. siječnja 2024. godine, Zadarska županija, koja je prethodno bila u trećoj skupini, svrstana je u skupinu najrazvijenijih županija odnosno u četvrtu skupinu, pozicionirajući se tako u sam vrh najrazvijenijih županija na prostoru cijele Republike Hrvatske. Ova promjena u statusu svjedoči o pozitivnim trendovima gospodarskog, infrastrukturnog i društvenog razvoja. Indeks razvijenosti ispod 100 na području Zadarske županije ima 6 jedinica lokalne samouprave (Kukljica, Stankovci, Obrovac, Lišane Ostrovičke, Gračac i Benkovac), dok preostalih 28 jedinica ima indeks od 100 i viši (najviši indeks imaju Kolan, Zadar, Nin, Biograd na Moru, Jasenice, Tkon, Zemunik Donji). Tijekom izvještajnog razdoblja nastavljeno je s provođenjem projekata kojima se pridonosi revitalizaciji potpomognutih područja i područja s razvojnim posebnostima, unaprjeđenju sustava zaštite

[99] Izvor: Odluka o razvrstavanju jedinica lokalne i područne (regionalne) samouprave prema stupnju razvijenosti (NN 3/24), dostupno na: https://narodne-novine.nn.hr/clanci/sluzbeni/2024_01_3_60.html (ožujak 2024.), Indeks razvijenosti i pokazatelji za izračun indeksa razvijenosti (razdoblje 2020. - 2022.)

[100] Izvor: Državni zavod za statistiku, Gradovi i općine u statistici – Tab-2. – STANOVNIŠTVO – PROCJENA I PRIRODNO KRETANJE (30. rujna 2025.), dostupno na: https://podaci.dzs.hr/hr/statistika-u-nizu/ i Registar otoka, dostupno na: https://registar-otoka.gov.hr/site/index?IslandSearch%5B5%5D%5B0%5D=4&IslandSearch%5B999%5D%5B0%5D=95&IslandSearch%5B999%5D%5B1%5D=117&IslandSearch%5B999%5D%5B2%5D=49&IslandSearch%5B1%5D=&IslandSearch%5B9%5D%5B0%5D=1&IslandSearch%5B2%5D=&IslandSearch%5Bname%5D=&filter=demografski

[101] Izvor: Državni zavod za statistiku, Gradovi i općine u statistici – Tab-2. – STANOVNIŠTVO – PROCJENA I PRIRODNO KRETANJE (30. rujna 2025.), dostupno na: https://podaci.dzs.hr/hr/statistika-u-nizu/

okoliša te održivog upravljanja prostornim resursima.

Prema Državnom zavodu za statistiku, Procjeni stanovništva po gradovima/općinama za 2024. godinu broj stanovnika u mikroregiji zaleđa Zadarske županije iznosi 27.529 te je veći za 0,34 % u odnosu na početnu vrijednost. U odnosu na 2023. godinu rast broja stanovnika su zabilježile općine Galovac, Obrovac, Posedarje, Poličnik, Jasenice i Zemunik Donji.

Za podatak o udjelu stanovništva koje živi na otocima u ukupnom broju stanovnika županije uzeta je procjena broja stanovnika po gradovima i općinama Državnog zavoda za statistiku za 2024. godinu te broj stanovnika na otocima sa specifičnim položajem obalnih JLS-ova za 2021. godinu (Ist, Iž, Molat, Olib, Premuda, Rava, Silba, Vrgada i Babac) jer nisu dostupne godišnje procjene broja stanovnika na razini otoka. Prema navedenim podatcima udio stanovništva na otocima u ukupnom broju stanovnika Zadarske županije je u porastu.

Tijekom izvještajnog razdoblja nastavljene su aktivnosti na provedbi Plana razvoja otoka Zadarske županije 2021. – 2027., Teritorijalne strategije razvoja otoka Zadarske županije 2021. – 2027., kao dodatka Planu razvoja Zadarske županije 2021. – 2027. godine, u svrhu provedbe Integriranog teritorijalnog programa 2021. – 2027. godine. U skladu s ITP-om, Teritorijalnom strategijom razvoja otoka Zadarske županije 2021. – 2027. i potrebama otočnih jedinica lokalne samouprave kroz financijski okvir ITP-a definirano je 6 projektnih prijedloga:

- ARHIPELOGOS
- ENERGIJA OTOKA: Energetska tranzicija otoka Zadarske županije
- ŽIVOT ARHIPELAGA: Unaprjeđenje dostupnosti i razvoj društvenih sadržaja na otocima Zadarske županije
- OTPORAN ARHIPELAG: Razvoj i unaprjeđenje otpornosti otočnog prostora Zadarske županije
- SMART HUB PAG – Razvoj kulturnog i poduzetničkog centra otoka Paga
- PLAVI ARHIPELAG: Integrirani razvoj plave, zelene i kulturne infrastrukture otoka Pašmana i Babca

Projektni prijedlozi doprinose razvoju svih 13 otočnih i obalno-otočnih jedinica lokalne samouprave Zadarske županije te se odnose na okvirno 30 podinvesticija koje će imati značajan utjecaj na razvoj gotovo svih nastanjenih otoka Zadarske županije. Ovim projektima, koji će se realizirati kroz ITP 2021. – 2027., otoci Zadarske županije postat će sigurniji i otporniji na klimatske promjene i prirodne katastrofe, energetski učinkovitiji, bogatiji društvenom, kulturnom, sportskom i poduzetničkom infrastrukturom, a samim time i poželjniji za život.

U izvještajnom razdoblju intenzivno su pripremani projektni prijedlozi u svrhu osiguravanja dodjele bespovratnih sredstava u postupcima izravne dodjele te u okviru ograničenih poziva, dok su se projekti OTPORAN ARHIPELAG i ENERGIJA OTOKA provodili sukladno planiranoj dinamici.

20. JAČANJE POZICIJE REGIONALNOGA GOSPODARSTVA, PAMETNE SPECIJALIZACIJE I RAZVOJ PAMETNIH GRADOVA

20.1. Ostvarene vrijednosti pokazatelja ishoda

Pokazatelj ishoda	Početna vrijednost (godina podatka)	Ciljna vrijednost (2027. godina)	Ostvarena vrijednost (godina podatka)
Indeks gospodarske snage županije[102]	89,8 (2020.)	100,00	58,5 (2025.)
Stanovništvo koje živi u područjima s integriranim strategijama urbanog razvoja[103]	114.272 (2019.)	118.000	112.821 (2024.)
Broj sporazuma o znanstvenoj i/ili tehnološkoj suradnji i programa prema razini suradnje[104]	25 (2020.)	30	30 (2025.)

20.2. Opis napretka u provedbi posebnog cilja 20

Urbano područje Zadar utvrđeno je na temelju Odluke Ministarstva regionalnoga razvoja i fondova Europske unije od 16. svibnja 2023., (KLASA: 911-01/22-08/3, URBROJ: 538-06-3-1-1/192-23-97) kao jedno od 22 urbana područja, odnosno aglomeracija, a na koje se primjenjuje ITU mehanizam u okviru Integriranog teritorijalnog programa 2021. – 2027. Grad Zadar središte je urbanog područja u kojem se provodi ITU mehanizam, a u obuhvatu istog nalaze se i sljedeće jedinice lokalne samouprave: Grad Nin te Općine Bibinje, Galovac, Kali, Kukljica, Novigrad, Poličnik, Posedarje, Preko, Ražanac, Sukošan, Škabrnja, Vrsi i Zemunik Donji.[105] U prosincu 2023. godine sklopljen je Sporazum o provedbi integriranih teritorijalnih ulaganja u okviru Integriranog teritorijalnog programa 2021. – 2027. godine kojim su definirana međusobna prava i obveze između sporazumnih strana vezano za provedbu ITU mehanizma, kao i popis ITU intervencija, vremenski plan provedbe intervencija te indikativna alokacija. Gradsko vijeće Grada Zadra usvojilo je Strategiju razvoja urbanog područja Zadar za razdoblje 2021. – 2027. i njegove provedbene akte te priloge na 27. sjednici održanoj 26. ožujka 2024. godine. Tijekom izvještajnog razdoblja odvijale su se aktivnosti usmjerene na osiguravanje pretpostavki za pripremu, prijavu i realizaciju projektnih prijedloga u okviru ITU mehanizma.

Prema podatcima Državnog zavoda za statistiku, broj stanovnika koji živi u područjima s integriranim strategijama urbanog razvoja u 2024. godini iznosi 112.821 te je u porastu u odnosu na Procjene broja stanovnika za 2022. godinu, kada je pokazatelj iznosio 109.923

[102] Izvor: Hrvatska gospodarska komora, Gospodarska kretanja Zadarske županije, BROJ 41, listopad 2025., str. 20., dostupno na: https://hgk.hr/zupanijska-komora-zadar/gospodarska-kretanja-zadarske-zupanije-u-2024-godini
[103] Izvor: Državni zavod za statistiku, Gradovi i općine u statistici – Tab-2. – STANOVNIŠTVO – PROCJENA I PRIRODNO KRETANJE (30. rujna 2025.), dostupno na: https://podaci.dzs.hr/hr/statistika-u-nizu/
[104] Izvor: Sveučilište u Zadru, Centar za projekte, znanost i transfer tehnologija, 2026.
[105] Izvor: Grad Zadar, Strategija razvoja urbanog područja Zadar 2021. – 2027., Integrirana teritorijalna ulaganja, dostupno na: https://www.grad-zadar.hr/strategija-razvoja-urbanog-podrucja-zadar-2021--2027-1175/ (travanj 2026.)

stanovnika (+ 2,64 %), kao i u odnosu na 2023. godinu, kada je iznosio 110.988 stanovnika (+ 1,65 %).

Tijekom izvještajnog razdoblja pokazatelj ishoda koji se odnosi na broj sporazuma o znanstvenoj i/ili tehnološkoj suradnji dosegao je postavljenu ciljnu vrijednost omogućujući pritom razmjenu znanja i iskustava, povećavajući vidljivost i utjecaj istraživanja te potičući napredak znanosti i društva odnosno inovacija i održivog razvoja.

U pogledu pokazatelja ishoda koji se odnosi na indeks gospodarske snage županije, tijekom 2023. godine došlo je do izmjene metodologije praćenja i izračuna. Nova metodologija, koja će se primjenjivati i u nadolazećem razdoblju, temelji se na 46 pojedinačnih pokazatelja razvrstanih u deset kategorija: demografija i stanovanje, makroekonomija i institucije, infrastruktura i promet, okoliš i zelena tranzicija, zdravlje, osnovno i srednje obrazovanje, visoko obrazovanje, efikasnost tržišta rada, tehnološka spremnost te poslovna sofisticiranost i poduzetništvo.

Prema ovoj novoj metodologiji, Zadarska županija je u 2025. godini ostvarila ukupni indeks gospodarske snage od 58,5, čime se pozicionirala na drugo mjesto među svim županijama u Republici Hrvatskoj.

ZAKLJUČAK

Izvješće o provedbi Plana razvoja Zadarske županije 2021. do 2027. za 2025. godinu potvrđuje nastavak pozitivnih razvojnih kretanja u ključnim područjima županijskog razvoja. Tijekom izvještajnog razdoblja vidljivi su rezultati prethodno pokrenutih razvojnih procesa i ulaganja, osobito u gospodarstvu, odgojno-obrazovnoj i zdravstvenoj infrastrukturi, prometnoj povezanosti, sustavu gospodarenja otpadom, teritorijalnoj koheziji te pripremi i provedbi projekata financiranih sredstvima Europske unije.

Kao i u prethodnom, i u ovom izvještajnom razdoblju nastavljena su značajna povećanja rashoda za odgojno-obrazovni sustav, zdravstvo, sport, civilnu zaštitu i socijalnu zaštitu. Iako su navedena kretanja dijelom uvjetovana rastom troškova, ona istodobno odražavaju snažan investicijski ciklus i usmjerenost Zadarske županije na ulaganja koja neposredno pridonose kvaliteti života građana, dostupnosti javnih usluga te učinkovitom i odgovornom upravljanju javnim poslovima.

Gospodarstvo Zadarske županije nastavilo je bilježiti stabilna i dinamična kretanja. Ukupna gospodarska aktivnost, mjerena bruto domaćim proizvodom, povećana je s približno 1,8 milijardi eura u 2018. godini na 2,7 milijardi eura u 2023. godini, uz rast produktivnosti rada, jačanje prerađivačke industrije i postupno povećanje udjela djelatnosti više dodane vrijednosti. Posebno se ističe produktivnost rada, koja je prema posljednjim dostupnim podatcima za 2024. godinu dosegnula 114.120,57 eura prihoda po zaposlenom, čime je značajno premašena početna i ciljna vrijednost pokazatelja. Pozitivna gospodarska kretanja potvrđena su i kroz rekordnu zaposlenost, rast prihoda, investicija i plaća, kao i kroz činjenicu da je Zadarska županija prema novoj metodologiji indeksa gospodarske snage u 2025. godini zauzela drugo mjesto među županijama u Republici Hrvatskoj.

Poseban razvojni naglasak u 2025. godini odnosi se na ulaganja u odgojno-obrazovnu infrastrukturu. Zadarska županija nastavila je pripremu, prijavu i provedbu projekata izgradnje, rekonstrukcije, dogradnje i opremanja osnovnih i srednjih škola, osobito u okviru Nacionalnog plana oporavka i otpornosti. Riječ je o ulaganjima usmjerenima na stvaranje uvjeta za jednosmjenski rad i cjelodnevnu školu, povećanje prostornih kapaciteta, izgradnju školskih sportskih dvorana te podizanje kvalitete obrazovne infrastrukture na području cijele županije. Usporedno s ulaganjima u škole, nastavljena su ulaganja u predškolski odgoj, uključujući izgradnju, dogradnju, adaptaciju i opremanje dječjih vrtića u više jedinica lokalne samouprave. Pozitivni pomaci vidljivi su i kroz pokazatelj broja dječjih vrtića i drugih pravnih osoba koje ostvaruju programe predškolskog odgoja, koji je u pedagoškoj godini 2024./2025. dosegnuo 96, čime je premašena ciljna vrijednost za 2027. godinu. Navedena ulaganja izravno doprinose dostupnosti javnih usluga, demografskoj održivosti, ravnomjernijem razvoju lokalnih sredina i kvaliteti života obitelji s djecom.

U području zdravstva i socijalne skrbi ostvareni su dodatni pomaci u dostupnosti i kvaliteti usluga. Prema ostvarenim vrijednostima pokazatelja ishoda, u ovom području premašene su ciljane vrijednosti, što upućuje na nastavak jačanja zdravstvene infrastrukture, preventivnih programa i socijalnih usluga. Posebno je važno istaknuti ulaganja u zdravstvene ustanove,

razvoj telemedicinskih usluga te aktivnosti usmjerene na dostupniju i kvalitetniju skrb za građane, uključujući ranjive skupine i korisnike kojima je potrebna dugotrajnija ili specijalizirana podrška.

Važan iskorak ostvaren je i u području prometa i prometne povezanosti. Zračni promet nastavio je bilježiti iznimno visoke vrijednosti, pri čemu je Zračna luka Zadar u 2025. godini ostvarila 1.639.601 putnika, čime je značajno premašena ciljana vrijednost za 2027. godinu. Uz rast broja putnika u odnosu na prethodnu godinu, posebno je važna izgradnja novog putničkog terminala, kojim će se omogućiti povećanje kapaciteta s dosadašnjih 1,6 milijuna na najmanje tri milijuna putnika u jednoj sezoni. Navedeno ulaganje ima širi razvojni značaj jer jača prometnu dostupnost županije, podupire turistički promet, gospodarsku aktivnost i međunarodnu povezanost Zadra i Zadarske županije.

U području održive infrastrukture i zaštite okoliša posebno se ističe početak redovitog rada Centra za gospodarenje otpadom Biljane Donje. Time je zaokružen višegodišnji proces uspostave ključne županijske infrastrukture za gospodarenje otpadom, uključujući funkcionalno povezivanje Centra s pretovarnim stanicama. Ovaj projekt predstavlja jedan od najvažnijih infrastrukturnih iskoraka za Zadarsku županiju jer stvara preduvjete za učinkovitiji, uređeniji i okolišno prihvatljiviji sustav gospodarenja otpadom na županijskoj razini.

Značajan doprinos provedbi Plana razvoja u 2025. godini ostvaren je i kroz korištenje teritorijalnih instrumenata Europske unije. ITU mehanizam, koji se provodi na urbanom području Zadar, predstavlja važan okvir za provedbu integriranih ulaganja usmjerenih na urbani razvoj, javnu infrastrukturu, funkcionalno povezivanje i kvalitetu života stanovnika urbanog područja. Istodobno, Integrirani teritorijalni program za otoke omogućuje pripremu i provedbu projekata usmjerenih na specifične razvojne potrebe otočnih područja, uključujući javnu, društvenu, poduzetničku, kulturnu i zelenu infrastrukturu. Korištenjem ITU i ostalih ITP instrumenata stvaraju se preduvjeti za usmjereno korištenje bespovratnih sredstava, povezivanje lokalnih razvojnih potreba s nacionalnim i europskim prioritetima te jačanje teritorijalne kohezije Zadarske županije.

U sektorskim politikama vidljivi su i dodatni pozitivni pomaci. U poljoprivredi se osobito ističe rast površina pod ekološkom poljoprivredom, koje su dosegnule 12.933 hektara i time premašile ciljanu vrijednost, kao i povećanje broja korisnika sustava javnog navodnjavanja. U ribarstvu i akvakulturi, unatoč izazovima povezanima s ribolovnim resursima, sektor zadržava važnu gospodarsku i izvoznu ulogu, ponajprije zahvaljujući razvijenoj morskoj akvakulturi, povezanosti s prerađivačkom industrijom i izraženoj izvoznoj orijentaciji. Turizam je također nastavio bilježiti pozitivne rezultate, uz rast dolazaka i noćenja, jačanje turističkog prometa izvan glavne sezone te povećanje kapaciteta u hotelskom smještaju više kategorije, što upućuje na daljnje pozicioniranje Zadarske županije kao konkurentne destinacije više dodane vrijednosti.

Provedba Plana razvoja Zadarske županije u 2025. godini pokazuje da su razvojne aktivnosti bile usmjerene na jačanje konkurentnosti gospodarstva, podizanje kvalitete javnih usluga, ulaganje u obrazovnu, zdravstvenu, predškolsku, prometnu i okolišnu infrastrukturu, održivo

upravljanje prostorom i resursima te ravnomjerniji razvoj svih dijelova županije. Ostvareni rezultati potvrđuju stabilan razvojni smjer, rast otpornosti županijskog gospodarstva i javnih sustava te stvaranje snažnih preduvjeta za daljnju provedbu Plana razvoja u nastavku provedbenog razdoblja.

Popis kratica

BDP	Bruto domaći proizvod
br.	Broj
CGO	Centar za gospodarenje otpadom
d.d.	Dioničko društvo
d.o.o.	Društvo s ograničenom odgovornošću
DVP	Dodana vrijednost proizvodnje
DZIV	Državni zavod za intelektualno vlasništvo
DZS	Državni zavod za statistiku
EU	Europska unija
EUR	Euro
FINA	Financijska agencija
GFCM	General Fisheries Commission for the Mediterranean
GFI	Godišnji financijski izvještaj
GT	Bruto tonaža, eng. Gross Tonnage
Ha	hektar
HAMAG BICRO	Hrvatska agencija za malo gospodarstvo, inovacije i investicije
HGK	Hrvatska gospodarska komora
HGSS	Hrvatska gorska služba spašavanja
HR_NUTS	Nacionalna klasifikacija statističkih regija
HVZ	Hrvatska vatrogasna zajednica
INOVAcija	Ustanova za razvoj kompetencija, inovacija i specijalizacije Zadarske županije
IKT	Informacijska i komunikacijska tehnologija
ISZP	Informacijski sustav zaštite prirode
IT	Informacijska tehnologija
ITP	Integrirani teritorijalni program
ITU	Integriranja teritorijalna ulaganja
JLS	Jedinica lokalne samouprave
JLP(R)S	Jedinica lokalne i područne (regionalne) samouprave
kW	Kilovat
mil.	milijun
MRRFEU	Ministarstvo regionalnoga razvoja i fondova Europske unije
MWh	Megavat sati
NCVOO	Nacionalni centar za vanjsko vrednovanje obrazovanja
NKD	Nacionalna klasifikacija djelatnosti
NN	Narodne novine
NPOO	Nacionalni plan oporavka i otpornosti
NRS	Nacionalna razvojna strategija
OIEKPP	Registar obnovljivih izvora energije i kogeneracije te povlaštenih

	proizvođača
OŠ	Osnovna škola
PC	Posebni cilj
PEC	Poljoprivredno-edukacijski centar
PJ	Petadžul
PO	Područni objekt
PPS	eng. Purchasing power standard
PPZ	Proizvodno-poslovna zona
PŠ	Područna škola
RCK	Regionalni centar kompetentnosti
RH	Republika Hrvatska
RKPFI	Registar proračunskih i izvanproračunskih korisnika
SE	Sunčana elektrana
STEM	Znanost, tehnologija, inženjerstvo i matematika, eng. Science, Technology, Engineering and Mathematics
TS	Teritorijalna strategija razvoja otoka Zadarske županije 2021. – 2027.

Prilog 1. Predložak za izradu godišnjeg izvješća o provedbi plana razvoja

NOSITELJ IZRADE:	Zadarska županija, Agencija za razvoj Zadarske županije ZADRA NOVA	Naziv akta	Plan razvoja Zadarske županije 2021. - 2027.

Popis posebnih ciljeva									Izvješće o provedbi plana razvoja		
Razvojni smjer NRS-a 2030.	Strateški cilj NRS-a 2030.	Pokazatelj i ciljna vrijednost pokazatelja učinka NRS 2030.	Redni broj i naziv posebnog cilja	Izvor financiranja u proračunu samoupravne jedinice	Oznaka pokazatelja ishoda	Pokazatelj ishoda	Početna vrijednost vrijednost pokazatelja ishoda	Ciljna vrijednost pokazatelja ishoda	Ostvarena vrijednost pokazatelja ishoda	Godina i izvor podatka	Iznos sredstava utrošenih za provedbu posebnog cilja (u EUR)
RS 1. Održivo gospodarstvo i društvo	SC 1. Konkurentno i i novativno gospo darstvo	BDP po stanovniku prema paritetu kupovne moći, u % prosjeka EU Indeks globalne konkurentnosti (GCI) Vrijednost izvoza roba i usluga, u % BDP-a	PC 1. Poticanje industrijske tranzicije prema nišama visoke dodane vrijednosti	Proračun Zadarske županije za 2025. godinu, Razdjel 070 UO za poljoprivredu, ribarstvo i EU fondove: Program 3501 USTANOVA INOVACIJA	OI.02.1.04	Dodana vrijednost proizvodnje kao postotak BDP-a i po stanovniku: DVP kao % BDP: DVP po stanovniku:	82,17 (2018.) 8.681,62 (2018)	84,00 9.290,06	83,66 (2023.) 14.267,15 (2023.)	Državni zavod za statistiku, BRUTO DOMAĆI PROIZVOD ZA REPUBLIKU HRVATSKU, HR_NUTS 2021. – HR NUTS 2 I ŽUPANIJE U 2023. TEKUĆE CIJENE (ESA 2010), 12.1.3.2. - 2023., dostupno na: https://podaci.dzs.hr/hr/statistika-u-nizu/ i POPIS STANOVNIŠTVA, KUĆANSTAVA I STANOVA 2021. – STANOVNIŠTVO PO GRADOVIMA/OPĆINAMA, dostupno na: https://dzs.gov.hr/vijesti/objavljeni-konacni-rezultati-popisa-2021/1270	344.364,06
					OI.02.4.26	Produktivnost rada mjerena kao prihod po zaposlenom, EUR:	78.248,72 (2019.)	92.905,97	114.120,57 (2024.)	FINA, Tablica 1. Osnovni financijski rezultati poslovanja poduzetnika Zadarske županije u 2024. godini, dostupno na: https://www.fina.hr/novosti/rezultati-poslovanja-poduzetnika-sa-sjedistem-u-zadarskoj-zupaniji-u-2024.-godini	
					OI.02.1.11	Izvoz dobara i usluga (u % BDP-a), %:	27,50 (2018.)	50	22,41 (2023.)	FINA, Tablica 1. Osnovni financijski rezultati poslovanja poduzetnika Zadarske županije u 2024. godini, dostupno na: https://www.fina.hr/novosti/rezultati-poslovanja-poduzetnika-sa-sjedistem-u-zadarskoj-zupaniji-u-2024.-godini (podatak o izvozu za 2023. godinu) i Državni zavod za statistiku, BRUTO DOMAĆI PROIZVOD ZA REPUBLIKU HRVATSKU, HR_NUTS 2021. – HR NUTS 2 I ŽUPANIJE U 2023. TEKUĆE CIJENE (ESA 2010), 12.1.3.2. - 2023., dostupno na: https://podaci.dzs.hr/hr/statistika-u-nizu/	
RS 1. Održivo gospodarstvo i društvo	SC 1. Konkurentno i i novativno gospo darstvo	BDP po stanovniku prema paritetu kupovne moći, u % prosjeka EU-a Indeks globalne konkurentnosti (GCI)	PC 2. Stvaranje snažnog malog i srednjeg poduzetništva i poticajnog poslovnog okruženja	Proračun Zadarske županije za 2025. godinu, Razdjel 060 UO za gospodarstvo i turizam: Program 3403 Infrastrukturni projekti, Program 3301 Malo i srednje poduzetništvo	OI.02.1.07	Udio prihoda malih i srednjih poduzeća u ukupnom prihodu svih poduzeća, %:	54,36 (2019.)	60,00	59,18 (2024.)	HGK Županijska komora Zadar, Digitalna komora (svibanj 2026.)	431.006,06
					OI.02.4.06	Broj novih mikro, malih i srednjih poduzeća po godini:	389 (2019.)	500	399 (2024.)	HGK Županijska komora Zadar, Digitalna komora (svibanj 2026.)	
RS 1. Održivo gospodarstvo i društvo	SC 1. Konkurentno i i novativno gospo darstvo	Indeks globalne konkurentnosti (GCI) Udio ukupnih izdataka za istraživanje i razvoj (GERD) u BDP-u Europska ljestvica uspjeha u inoviranju	PC 3. Povećanje uloge znanosti i istraživanja u gospodarstvu Zadarske županije	Proračun Zadarske županije za 2025. godinu, Razdjel 070 UO za poljoprivredu, ribarstvo i EU fondove: Funkcijska klasifikacija 0482 Istraživanje i razvoj: Poljoprivreda, šumarstvo, ribarstvo i lov, Program 4307 Međunarodni EU projekti, TP4307-44 3EFISHING, Ukupan iznos sredstava utrošenih za provedbu posebnog cilja je 23.814,04 EUR, trošak nije uključen u predmetni posebni cilj jer je obrađen kroz posebni cilj 7	OI.02.9.41	Broj podnesenih prijava zaštite industrijskog vlasništva:	79 (2019.)	120	49 (2025.)	Državni zavod za intelektualno vlasništvo Republike Hrvatske, info centar <infocentar@dziv.hr> (siječanj 2026.)	-
					OI.02.4.11	Udio rashoda JLP(R)S za istraživanje i razvoj u ukupnim rashodima, %:	1,71 (2019.)	5,00	0,21 u ukupnim rashodima poslovanja (2025.) 0,16 u ukupnim rashodima (2025.)	Pojedinačni godišnji izvještaji o izvršenju proračuna jedinica lokalne i područne samouprave za 2025. godinu prema funkcijskoj klasifikaciji, dostupni na RKPFI portalu: https://rkpfi.drzavna-riznica.hr/PORTAL/Report/ReportSingleList (ožujak 2026.)	
					OI.02.4.27	Bruto investicije u intelektualnu imovinu, u tis.:	2.384,37 (2019.)	2.654	15.471,39 (2024.)	Državni zavod za statistiku, Investicije u 2024., 7. BRUTO INVESTICIJE U NOVU DUGOTRAJNU IMOVINU PREMA LOKACIJI INVESTICIJSKIH OBJEKATA I VRSTAMA IMOVINE U 2024., Priopćenje LXII, 8. prosinca 2025. dostupno na: https://podaci.dzs.hr/media/xgenviiw/nr-2025-3-1-investicije-u-2024.pdf (14. siječnja 2026.)	
RS 1. Održivo gospodarstvo i društvo	SC 1. Konkurentno i i novativno gospo darstvo	BDP po stanovniku prema paritetu kupovne moći, u % prosjeka EU-a Indeks globalne konkurentnosti (GCI)	PC 4. Razvoj Zadarske županije kao prepoznatljive destinacije održivog, pametnog i cjelogodišnjeg turizma	Proračun Zadarske županije za 2025., Razdjel 060 UO za gospodarstvo i turizam: Program 3901 Razvoj turizma, Program 3401 Ostale aktivnosti	OI.02.8.03	Neto stopa popunjenosti kreveta i spavaćih soba u hotelima i sličnom smještaju/ Iskorištenost kapaciteta u danima od siječnja do prosinca:	34 (2020.) 65 (2019.)	80	64 (2025.)	eVisitor, Turistička zajednica Zadarske županije, siječanj 2026.	273.027,28
					OI.02.8.50	Indeks turističke razvijenosti Zadarske županije (aritmetička sredina):	21,97 (2019.)	25,00	22,95 (2024.)	Institut za turizam, INDEKS TURISTIČKE RAZVIJENOSTI za 2024. godinu po JLS, aritmetička sredina, dostupno na: https://www.iztzg.hr/hr/itr/	
					OI.02.8.25	Prosječna potrošnja turista po danu, u eurima:	94,14 (2019.)	150,00	95,60 (2022/2023)	Institut za turizam, TOMAS Hrvatska 2022 - 2023.pdf (htz.hr), dostupno na: https://www.htz.hr/sites/default/files/2023-12/TOMAS%20Hrvatska%202022%20-%202023.pdf	
RS 1. Održivo gospodarstvo i društvo	SC 1. Konkurentno i i novativno gospo darstvo	BDP po stanovniku prema paritetu kupovne moći, u % prosjeka EU-a Indeks globalne konkurentnosti (GCI)	PC 5. Očuvanje i valorizacija kulturne i povijesne baštine uz razvoj kretivnih industrija i dostupnosti kulturnih sadržaja na području cijele Zadarske županije	Proračun Zadarske županije za 2025. godinu, Razdjel 030 UO za obrazovanje, kulturu i šport: Program 2101 Muzejsko galerijska djelatnost, Program 2102 Kazališna djelatnost, Program 2103 Ostala djelatnost u kulturi, Program 2104 Zajednica tehničke kulture, Program 2105 Tehnička kultura -ostalo, Program 4302 Projekti EU, Program 4307 Međunarodni EU projekti	OI.02.8.48	Rashodi za kulturu JLP(R)S, po stanovniku, EUR:	25,04 (2019.)	27,87	29,43 (2025.)	Pojedinačni godišnji izvještaji o izvršenju proračuna jedinica lokalne i područne samouprave za 2025. godinu prema funkcijskoj klasifikaciji, Službe kulture, dostupni na RKPFI portalu: https://rkpfi.drzavna-riznica.hr/PORTAL/Report/ReportSingleList (ožujak 2026.) te podaci Državnog zavoda za statistiku, POPIS STANOVNIŠTVA, KUĆANSTAVA I STANOVA 2021. – STANOVNIŠTVO PO GRADOVIMA/OPĆINAMA, dostupni na: https://dzs.gov.hr/vijesti/objavljeni-konacni-rezultati-popisa-2021/1270	3.385.744,34
					OI.02.8.49	Broj posjetitelja ustanova u kulturi i kulturnih manifestacija na području županije:	372.080 (2019.)	430.000	297.730 (2025.)	Ustanove u kulturi čiji su osnivači Republika Hrvatska, Zadarska županija i JLS-ovi: Narodni muzej Zadar, Hrvatsko narodno kazalište Zadar, Kazalište lutaka Zadar, Muzej antičkog stakla Zadar, Koncerni ured Zadar, Međunarodni centar za podvodnu arheologiju u Zadru, Muzej Maškovića Han, Zavičajni muzej Benkovac, Zavičajni muzej Biograd na Moru, Arheološki muzej Zadar (ožujak 2026.)	
RS 1. Održivo gospodarstvo i društvo	SC 2. Obrazovani i z aposleni ljudi	PISA - Program međunarodne procjene znanja i vještina učenika Obuhvat djece od 4 godine do početka obveznog obrazovanja (predškolski odgoj) Duljina vremena kojeg učenici provode u nastavnom procesu	PC 6. Povećanje usklađenosti odgojno-obrazovnog sustava s potrebama društva i gospodarstva	Proračun Zadarske županije za 2025. godinu, Razdjel 030 UO za obrazovanje, kulturu i šport: Program 2201 Predškolstvo, Program 2202 Osnovno školstvo - standard, Program 2203 Osnovno školstvo - iznad standarda, Program 2204 Srednje školstvo-standard, Program 2205 Srednje školstvo - iznad standarda, Program 4301 Razvojni projekti EU, Program 4302 Projekti EU, Program 4306 Nacionalni EU projekti, Program 4307 Međunarodni EU projekti	OI.02.2.58	Rashodi za odgojno-obrazovni sustav JLPRS, po stanovniku, EUR:	63,52(2019.)	74,32	171,37 (2025.)	Pojedinačni godišnji izvještaji o izvršenju proračuna jedinica lokalne i područne samouprave za 2025. godinu prema funkcijskoj klasifikaciji, dostupni na RKPFI portalu: https://rkpfi.drzavna-riznica.hr/PORTAL/Report/ReportSingleList (ožujak 2026.) te podaci Državnog zavoda za statistiku, POPIS STANOVNIŠTVA, KUĆANSTAVA I STANOVA 2021. – STANOVNIŠTVO PO GRADOVIMA/OPĆINAMA, dostupni na: https://dzs.gov.hr/vijesti/objavljeni-konacni-rezultati-popisa-2021/1270	93.470.539,86
					OI.02.16.25	Zaposleni na puno radno vrijeme po stanovniku:	0,31 (2019.)	0,40	0,43 (2025.)	Državni zavod za statistiku, Zaposleni prema spolu u županijama u četvrtom tromjesečju 2025., dostupno na https://podaci.dzs.hr/2025/hr/96927 (siječanj 2026.)	
					OI.02.2.60	Broj dječjih vrtića i drugih pravnih osoba koje ostvaruju programe predškolskog odgoja:	85 (2019.)	90	96 (2024/2025.)	Državni zavod za statistiku, OBR-2025-1-1 – CORR, DJEČJI VRTIĆI I DRUGE PRAVNE OSOBE KOJE OSTVARUJU PROGRAME PREDŠKOLSKOG ODGOJA. POČETAK PED. G. 2024./2025., dostupno na: https://podaci.dzs.hr/media/2s3h1kbm/obr-2025-1-1-corr-dje%C4%8Dji-vrti%C4%87i-i-druge-pravne-osobe-koje-ostvaruju-programe-pred%C5%A1kolskog-odgoja-po%C4%8Detak-ped-g-2024-_2025.pdf (siječanj 2026.)	

RS 1. Održivo gospodarstvo i društvo	SC 3. Učinkovito i dj elotvorno pravos uđe, javna uprav a i upravljanje drž avnom imovinom	Pokazatelj vremena rješavanja prvostupanjskih parničnih i trgovačkih predmeta	PC 7. Poboljšanje kvalitete i učinkovitosti javnopravnih tijela lokalne i regionalne samouprave	Proračun Zadarske županije za 2025. godinu, Razdjel 010 Služba ureda župana: Program 1101 Djelovanje izvršne vlasti, Program 1104 Djelovanje zakonodavne vlasti, Program 4305 Upravljanje razvojem Razdjel 100 UO za pravne i zajedničke poslove: Program 1102 Lokalni izbori, Program 1104 Djelovanje zakonodavne vlasti, Program 1501 Administracija i upravljanje, Program 1505 UDU - Povjereni poslovi Razdjel 020 UO za financije i proračun: Program 1102 Lokalni izbori, Program 1104 Djelovanje zakonodavne vlasti, 1106 Parlamentarni izbori, 1108 Predsjednički izbori, Program 1501 Administracija i upravljanje, Program 1503 Postupanje s nezakonito izgrađenim zgradama, Program 1505 UDU - Povjereni poslovi, Program 1601 Financijski poslovi Razdjel 030 UO za obrazovanje, šport i kulturu: Program 4307 Međunarodni EU projekti Razdjel 070 UO za poljoprivredu, ribarstvo i EU fondove: Program 4301 Razvojni projekti EU, Program 4302 Projekti EU, Program 4304 Projekti u pripremi, Program 4306 Nacionalni EU projekti, Program 4307 Međunarodni EU projekti, Program 3602 Ruralni razvoj, Program 1504 Agencija za razvoj Zadarske županije - ZADRA NOVA Razdjel 110 UO za javnu nabavu i upravljanje imovinom: Program 1501 Administracija i upravljanje, Program 1503 Postupanje s nezakonito izgrađenim zgradama, Program 1505 UDU - Povjereni poslovi, Program 1701 Upravljanje nekretninama u vlasništvu RH	OI.02.14.54	Ukupni proračunski prihodi poslovanja JLP(R)S po stanovniku, EUR:	918,05 (2019.)	1.181,23	1.790,59 (2025.)	Pojedinačni godišnji izvještaji o izvršenju proračuna jedinica lokalne i područne samouprave za 2025. godinu prema funkcijskoj klasifikaciji, dostupni na RKPFI portalu: https://rkpfi.drzavna-riznica.hr/PORTAL/Report/ReportSingleList (ožujak 2026.) te podaci Državnog zavoda za statistiku, POPIS STANOVNIŠTVA, KUĆANSTAVA I STANOVA 2021. – STANOVNIŠTVO PO GRADOVIMA/OPĆINAMA, dostupni na: https://dzs.gov.hr/vijesti/objavljeni-konacni-rezultati-popisa-2021/1270	20.448.951,24
					OI.02.14.55	Ugovorena sredstva fondova EU u BDP-u županije, %	3,60 (2018.)	5,00	2,05 (2023.)	Ugovorena bespovratna sredstva EU za područje Zadarske županije za 2023. godinu: OPKK https://strukturnifondovi.hr/eu-fondovi/esi-fondovi-2014-2020/op-konkurentnost-i-kohezija/, OPULJP https://strukturnifondovi.hr/eu-fondovi/esi-fondovi-2014-2020/op-ucinkoviti-ljudski-potencijali-2014-2020/, OPPiR https://euribarstvo.hr/status-provedbe, PRR https://www.apprrr.hr/baza-korisnika-potpora/, https://eufondovi.gov.hr/popisi-projekata/ i DZS, BRUTO DOMAĆI PROIZVOD ZA REPUBLIKU HRVATSKU, HR_NUTS 2021. – HR NUTS 2 I ŽUPANIJE U 2023. TEKUĆE CIJENE (ESA 2010), 12.1.3.2. - 2023., dostupno na: https://podaci.dzs.hr/hr/statistika-u-nizu/ (ožujak 2026.)	
RS 2. Jačanje otpornosti na krize	SC 5. Zdrav, aktivan i kvalitetan život	Očekivani broj godina zdravog života Osobe u riziku od siromaštva i socijalne isključenosti	PC 8. Poboljšanje dostupnosti i kvalitete zdravstvene zaštite i socijalne skrbi uz daljnji razvoj i jačanje programa prevencije za zdrav i kvalitetan život	Proračun Zadarske županije za 2025. godinu, Razdjel 040 UO za zdravstvo: Program 2501 Potrebe u javnom zdravstvu, Program 2503 Primarna zdravstvena zaštita, Program 2506 Zdravstveno socijalni programi i projekti, Program 2512 Djelatnost ustanova u zdravstvu, Program 2513 Investicija u zdravstvenu infrastrukturu, Program 2514 Unaprjeđenje zdravstvene zaštite i zdravlja, Program 4303 Projekti EU Razdjel 140 UO za hrvatske branitelje, udruge, demografiju i socijalnu politiku: Program 2602 Programi socijalnog značenja, 2603 Djelatnost Doma za starije i nemoćne Zadar, Program 2506 Zdravstveno socijalni programi i projekti, Program 4306 Nacionalni EU projekti	OI.02.05.51	Rashodi za zdravstvo JLP(R)S, po stanovniku, EUR: Rashodi za zdravstvo JLP(R)S i OB Zadar, po stanovniku, EUR:	482,39 (2019.)	530,89	420,34 / (2025.) 1.150,04 (2025.)	Pojedinačni godišnji izvještaji o izvršenju proračuna jedinica lokalne i područne samouprave i povezanih javnopravnih tijela te Opće bolnice Zadar za 2025. godinu prema funkcijskoj klasifikaciji, dostupni na RKPFI portalu: https://rkpfi.drzavna-riznica.hr/PORTAL/Report/ReportSingleList (ožujak 2026.) te podaci Državnog zavoda za statistiku, POPIS STANOVNIŠTVA, KUĆANSTAVA I STANOVA 2021. – STANOVNIŠTVO PO GRADOVIMA/OPĆINAMA, dostupni na: https://dzs.gov.hr/vijesti/objavljeni-konacni-rezultati-popisa-2021/1270	74.544.721,12
					OI.02.3.63	Rashodi za socijalnu zaštitu JLP(R)S, po stanovniku, EUR:	37,43 (2019.)	41,14	116,01 (2025.)	Pojedinačni godišnji izvještaji o izvršenju proračuna jedinica lokalne i područne samouprave za 2025. godinu prema funkcijskoj klasifikaciji, dostupni na RKPFI portalu: https://rkpfi.drzavna-riznica.hr/PORTAL/Report/ReportSingleList (ožujak 2026.) te podaci Državnog zavoda za statistiku, POPIS STANOVNIŠTVA, KUĆANSTAVA I STANOVA 2021. – STANOVNIŠTVO PO GRADOVIMA/OPĆINAMA, dostupni na: https://dzs.gov.hr/vijesti/objavljeni-konacni-rezultati-popisa-2021/1270	
					OI.02.5.04	Gustoća liječnika (na 10 000 stanovnika): Doktora medicine Zdravstvenih djelatnika	31,82 (2019.) 150,75 (2019.)	34 160	35,61 (2024.) 173,38 (2024.)	Zavod za javno zdravstvo Zadar, Zdravstveno statistički ljetopis Zadarske županije za 2024. godinu, dostupno na: https://www.zjz-zadar.hr/publikacije/ljetopisi	
RS 2. Jačanje otpornosti na krize	SC 5. Zdrav, aktivan i kvalitetan život	Očekivani broj godina zdravog života	PC 9. Razvoj i unaprjeđenje učinkovitosti sustava sporta za poticanje rekreacije i vrhunskih sportskih rezultata	Proračun Zadarske županije za 2025. godinu, Razdjel 030 UO za obrazovanje, kulturu i šport: Program 2106 Športska djelatnost, A2106-01 Djelatnost športske zajednice ZŽ, A2106-03 Vratimo šport u škole, A2106-02 Javne potrebe u športu	OI.02.05.48	Rashodi za sport JLP(R)S, po stanovniku, EUR:	37,04 (2019.)	41,14	99,01 (2025.)	Pojedinačni godišnji izvještaji o izvršenju proračuna jedinica lokalne i područne samouprave za 2025. godinu prema funkcijskoj klasifikaciji, dostupni na RKPFI portalu: https://rkpfi.drzavna-riznica.hr/PORTAL/Report/ReportSingleList (ožujak 2026.) te podaci Državnog zavoda za statistiku, POPIS STANOVNIŠTVA, KUĆANSTAVA I STANOVA 2021. – STANOVNIŠTVO PO GRADOVIMA/OPĆINAMA, dostupni na: https://dzs.gov.hr/vijesti/objavljeni-konacni-rezultati-popisa-2021/1270	430.019,05
					OI.02.05.49	Broj vrhunskih i vrsnih sportaša:	33 (2021.)	70	82 (2025.)	Registar kategoriziranih sportaša, Hrvatski olimpijski odbor (hoo.hr), dostupno na: https://www.hoo.hr/registar-kategoriziranih (6. ožujka 2026.) vrhunskih sportaša (I., II. i III. kategorija), vrsnih sportaša (IV. kategorija)	
RS 2. Jačanje otpornosti na krize	SC 6. Demografska r evitalizacija i bolji položaj obitelji	Stopa totalnog fertiliteta	PC 10. Razvoj Zadarske županije kao poticajnog okruženja za mlade i obitelj	Proračun Zadarske županije za 2025. godinu, Razdjel 140 UO za hrvatske branitelje, udruge, demografiju i socijlanu politiku: Program 2605 UDRUGE, A2605-01 Donacije udrugama građana, Program 2606 Programi za mlade, A2606-01 Savjet mladih, A2606-02 Mjere demografske obnove	OI.02.3.02	Postotak stanovništva od 0 do 14 godina u ukupnom stanovništvu:	14,85 (2019.)	15,00	14.26 (2024.)	Izvor: Državni zavod za statistiku, Procjena ukupnog broja stanovnika sredinom godine – pregled po županijama, revidirani podaci, dostupno na https://podaci.dzs.hr/hr/podaci/stanovnistvo/procjena-stanovnistva/ (ožujak 2026.)	1.002.656,00
					OI.02.3.64	Iznos isplaćenih potpora za novorođenu djecu, EUR:	384.896,14 (2020.)	424.712,99	940.320,00 (2025.)	Zadarska županija, Upravni odjel za hrvatske branitelje, udruge, demografiju i socijalnu politiku (svibanj 2026.)	
					OI.02.3.67	Saldo ukupne migracije, po županiji:	419 (2019.)	500	3.154 (2024.)	Državni zavod za statistiku, Migracija stanovništva Republike Hrvatske u 2024., dostupno na: https://podaci.dzs.hr/2025/hr/97255	
RS 2. Jačanje otpornosti na krize	SC 7. Sigurnost za st abilan razvoj	BDP po stanovniku prema paritetu moći, u % prosjeka EU-a Pojava kriminala, nasilja ili vandalizma po postotku prijava	PC 11. Unaprjeđenje sustava za jačanje otpornosti Zadarske županije	Proračun Zadarske županije za 2025. godinu, Razdjel: 050 UO za prostorno uređenje, zaštitu okoliša i komunalne poslove: Program 3103 Civilna zaštita A3103-01 Prirodne nepogode, A3103-03 Aktivnosti vezane uz civilnu zaštitu, Program 3107 Vatrogastvo, A3107-01 Vatrogasna zajednica Zadarske županije	OI.02.10.34	Rashodi za civilnu zaštitu, po stanovniku, EUR:	10,17 (2019.)	10,62	25,26 (2025.)	Pojedinačni godišnji izvještaji o izvršenju proračuna jedinica lokalne i područne samouprave za 2025. godinu prema funkcijskoj klasifikaciji, dostupni na RKPFI portalu: https://rkpfi.drzavna-riznica.hr/PORTAL/Report/ReportSingleList (ožujak 2026.) te podaci Državnog zavoda za statistiku, POPIS STANOVNIŠTVA, KUĆANSTAVA I STANOVA 2021. – STANOVNIŠTVO PO GRADOVIMA/OPĆINAMA, dostupni na: https://dzs.gov.hr/vijesti/objavljeni-konacni-rezultati-popisa-2021/1270	463.421,54
					OI.02.16.57	Broj požara na 10 000 stanovnika:	76 (2019.)	65	69 (2025.)	Vatrogasna zajednica Zadarske županije, siječanj 2026.	
					OI.02.10.33.	Broj članova operativnih snaga civilne zaštite (na 10 000 stanovnika):	47 (2019.)	50	148 (2025.)	Područna služba civilne zaštite Zadar, veljača 2026.	
RS 3. Zelena i digitalna tranzicija	SC 8. Ekološka i ene rgetska tranzicija za klimatsku neut ralnost	Stopa recikliranja komunalnog otpada	PC 12. Unapređenje sustava zaštite okoliša, očuvanja prirodne baštine i održivog upravljanja prostornim resursima	Proračun Zadarske županije za 2025. godinu, Razdjel 050 UO za prostorno uređenje, zaštitu okoliša i komunalne poslove: Program 3101 Zaštita okoliša i prirode, Program 3104 Prostorno uređenje, Program 3105 Natura-Jadera, Javna ustanova, Program 3106 Zavod za porostorno uređenje, Program 4307 Međunarodni EU projekti, Razdjel 070 UO za poljoprivredu, ribarstvo i EU fondove: Program 3605 Šumarstvo, Program 3801 Skrb o nezbrinutim životinjama	OI.02.6.5	Kopnena i morska zaštićena područja (% ukupne teritorijalne površine), %:	10,36 (2021.)	12,00	10,36 (2025.)	Javna ustanova za upravljanje zaštićenim dijelovima prirode na području Zadarske županije Natura Jadera	1.991.590,26
					OI.02.6.62	Rashodi za zašitu okoliša na području županije, po stanovniku, EUR	55,73 (2019.)	59,73	84,73 (2025.)	Pojedinačni godišnji izvještaji o izvršenju proračuna jedinica lokalne i područne samouprave za 2025. godinu prema funkcijskoj klasifikaciji, dostupni na RKPFI portalu: https://rkpfi.drzavna-riznica.hr/PORTAL/Report/ReportSingleList (ožujak 2026.) te podaci Državnog zavoda za statistiku, POPIS STANOVNIŠTVA, KUĆANSTAVA I STANOVA 2021. – STANOVNIŠTVO PO GRADOVIMA/OPĆINAMA, dostupni na: https://dzs.gov.hr/vijesti/objavljeni-konacni-rezultati-popisa-2021/1270	

RS 3. Zelena i digitalna tranzicija	SC 8. Ekološka i energetska tranzicija za klimatsku neutralnost	Udio obnovljivih izvora energije u bruto ukupnoj potrošnji energije	PC 13. Unaprjeđenje kvalitete i održivosti komunalnih infrastrukturnih sustava i usluga	Proračun Zadarske žuapnije za 2025. godinu. Razdjel 050 UO za prostorno uređenje, zaštitu okoliša i komunalne poslove: Program 3101 Zaštita okoliša i prirode, Program 3102 Postupanje s otpadom, A3102-02 Centar za gospodarenje otpadom, KP3102-03, Izgradnja CGO Biljane Donje	OI.02.6.18	Stupanj recikliranja komunalnog otpada:	15,6 (2018.)	25,0	25,3 (2024.)	Ministarstvo zaštite okoliša i zelene tranzicije, Izvješće o komunalnom otpadu za 2024. godinu, str. 47., dostupno na: https://isgo-portal.haop.hr/hr/izvjesca/izvjesca-o-komunalnom-otpadu (travanj 2026.)	373.479,54
		Emisije stakleničkih fplinova (bazna godina 1990.)			OI.02.6.35	Stanovništvo priključeno na javnu vodoopskrbu, %:	92,13 (2019.)	97,00	90,1 (2024.)	Hrvatski zavod za javno zdravstvo, Izvještaj o zdravstvenoj ispravnosti vode za ljudsku potrošnju u Republici Hrvatskoj za 2024. godinu, str. 4, dostupno na: https://www.hzjz.hr/wp-content/uploads/2025/07/IZVJESTAJ_Voda-za-ljudsku-potrosnju_2024.pdf (ožujak 2026.)	
					OI.02.6.36	Stanovništvo priključeno na uređaje za pročišćavanje otpadnih voda:	19.812 (2021.)	40.000	38.338 (2024.)	Podaci prikupljeni od jedinica lokalne samouprave Zadarske županije i komunalnih tvrtki, (veljača-lipanj 2025. godina),	
RS 3. Zelena i digitalna tranzicija	SC 8. Ekološka i energetska tranzicija za klimatsku neutralnost	Emisije stakleničkih plinmov (bazna godina 1990.)	PC 14. Unaprjeđenje energetske učinkovitosti i infrastrukture uz tranziciju prema čistoj energiji i OiE	Proračun Zadarske županije za 2025. godinu, Razdjel 050 UO za prostorno uređenje, zaštitu okoliša i komunalne poslove: Program 3104 Prostorno uređenje Razdjel 060 UO za gospodarstvo i turizam: Program 3402 Energetika	OI.02.6.37	Potrošnja primarne energije (Neposredna potrošnja energije na području Zadarske županije, PJ):	10,2197 (2019.)	10,1827	n/p	Akcijski plan energetske učinkovitosti za razdoblje 2024. - 2026.	94.829,77
					OI.02.11.44	Broj javno dostupnih punionica za vozila na električni pogon:	40 (2020.)	80	69 (2025.)	PlugShare LLC, dostupno na: https://www.plugshare.com (ožujak 2026.)	
RS 3. Zelena i digitalna tranzicija	SC 9. Samodostatnost u hrani i razvoj biogospodarstva	Produktivnost rada u poljoprivredi	PC 15. Razvoj konkurentne, otporne i održive poljoprivrede i prehrambenog sektora	Proračun Zadarske županije za 2025. godinu, Razdjel 070 UO za poljoprivredu, ribarstvo i EU fondove: Program 3601 Razvoj poljoprivrede i ribarstva, Program 3603 Vodno gospodarstvo, Program 3701 Lovstvo	OI.02.12.77	Subjekti upisani u Upisnik poljoprivrednih proizvođača:	8.000 (2019.)	8.500,00	7.809 (2025.)	Agencija za plaćanja u poljoprivredi, ribarstvu i ruralnom razvoju, Upisnik poljoprivrednika, Upisnik_poljoprivrednika_broj_PG-a_31.12.2025., dostupno na: https://www.apprrr.hr/upisnik-poljoprivrednika/	1.293.919,14
					OI.02.12.79	Udio prihoda poljoprivrednog sektora u BDP-u županije, %:	5,38 (2018.)	7	4,88 (2023.)	Državni zavod za statistiku, BRUTO DOMAĆI PROIZVOD ZA REPUBLIKU HRVATSKU, HR_NUTS 2021. – HR NUTS 2 I ŽUPANIJE U 2023. TEKUĆE CIJENE (ESA 2010), 12.1.3.2. - 2023., dostupno na: https://podaci.dzs.hr/hr/statistika-u-nizu/ i HGK Županijska komora Zadar, Digitalna komora	
					OI.02.12.10	Područje pod ekološkom poljoprivredom, ha:	8.492 (2020.)	10.000	12.933 (2024.)	Državni zavod za statistiku, Poljoprivreda, lov, šumarstvo i ribarstvo >> Ekološka poljoprivreda >> Tablica 2.2. Površina ekološkog korištenoga poljoprivrednog zemljišta po kategorijama u hektarima, HR NUTS 3 (HR_NUTS 2021.) dostupno na: https://web.dzs.hr/PxWeb/pxweb/hr/Poljoprivreda%2C%20lov%2C%20%C5%A1umarstvo%20i%20ribarstvo/Poljoprivreda%2C%20lov%2C%20%C5%A1umarstvo%20i%20ribarstvo__Ekolo%C5%A1ka%20poljoprivreda/	

RS 3. Zelena i digitalna tranzicija	SC 9. Samodostatnost u hrani i razvoj biogospodarstva	Produktivnost rada u poljoprivredi	PC 16. Razvoj konkurentnog, održivog i otpornog ribarstva i akvakulture	Proračun Zadarske županije za 2025. godinu, Razdjel 070 UO za poljoprivredu, ribarstvo i EU fondove: Program 3601 Razvoj poljoprivrede i ribarstva, Program 4306 Nacionalni EU projekti, Program 4307 Međunarodni EU projekti. Napomena: Ukupan iznos utrošenih sredstava za PC 16 nije moguće u cijelosti zasebno iskazati jer su pojedini troškovi provedbe obuhvaćeni zajedničkim programima i mjerama te su dijelom iskazani u okviru PC 15.	OI.02.12.80	Udio prihoda sektora ribarstva i marikulture u BDP-u županije, %:	9,62 (2018.)	12,50	9,92 (2023.)	Državni zavod za statistiku, BRUTO DOMAĆI PROIZVOD ZA REPUBLIKU HRVATSKU, HR_NUTS 2021. – HR NUTS 2 I ŽUPANIJE U 2023. TEKUĆE CIJENE (ESA 2010), 12.1.3.2. - 2023., dostupno na: https://podaci.dzs.hr/hr/statistika-u-nizu/ i HGK Županijska komora Zadar, Digitalna komora	20.765,27
					OI.02.12.18	Ulovi – unutarnje vode, t:	21.048 (2018.)	25.000,00	7.660 (2025.)	Ministarstvo poljoprivrede, šumarstva i ribarstva, Uprava ribarstva (siječanj 2026.)	
RS 3. Zelena i digitalna tranzicija	SC 10. Održiva mobilnost	Indeks globalne konkurentnosti (GCI), komponentna „Infrastruktura"	17. Unaprjeđenje prometne povezanosti i modernizacija prometnih sustava za održivo i sigurno prometovanje	Proračun Zadarske županije za 2025. godinu, Razdjel 080 UO za pomorsko dobro, more i promet, Program 3404, Program 4101, Program 4102, Program 4103	OI.02.11.02	Zračni prijevoz putnika glavnim zračnim lukama:	801.347 (2019.)	840.000	1.639.601 (2025.)	Zračna luka Zadar, Statistika prometa za 2025. godinu, dostupno na: Statistika prometa | Zračna luka Zadar - Zadar Airport (zadar-airport.hr) (travanj 2026.)	2.776.193,19
					OI.02.11.46	Broj putnika na državnim linijama Agencije za obalni linijski promet:	2.611.592 (2019.)	3.500.000	3.304.686 (2025.)	Agencija za obalni linijski promet, PROMET PUTNIKA I VOZILA U 2025. GODINI, dostupno na: https://agencija-zolpp.hr/novosti/promet-putnika-i-vozila-u-2025-godini/ (ožujak 2026.)	
					OI.02.11.47	Ukupan broj prevezenih putnika po linijama autobusnog prijevoza (gradski, prigradski, otoci):	7.834.667 (2020.)	7.900.000	5.031.000 (2024.)	Liburnija d.o.o., Godišnje izvješće o financijskom poslovanju za 2024. godinu, str. 20., dostupno na: https://liburnija-zadar.hr/wp-content/uploads/2025/06/Godisnje-izvjesce-za-2025.-godinu.pdf (svibanj 2026.)	
RS 3. Zelena i digitalna tranzicija	SC 11. Digitalna tranzicija društva i gospodarstva	DESI indeks gospodarske i društvene digitalizacije	PC 18. Razvoj i poticanje primjene kvalitetnih i prostorno ravnomjerno dostupnih elektroničkih komunikacijskih sustava	Proračun Zadarske županije za 2025. godinu. Razdjel 060 UO za gospodarstvo i turizam: Program 3301 Malo i srednje poduzetništvo, Razdjel 100 UO za pravne i zajedničke poslove: Program 1501 Administracija i upravljanje Napomena: Ukupan iznos utrošenih sredstava za PC 18 nije moguće u zasebno iskazati jer su pojedini troškovi provedbe obuhvaćeni zajedničkim programima i mjerama te su dijelom iskazani u okviru PC 2 i PC 7.	OI.02.7.05	Kućanstva sa širokopojasnim pristupom internetu:	50.199 (2019.)	56.500	57.968 (2025.)	HAKOM, Hrvatska regulatorna agencija za mrežne djelatnosti, 2026.	-
					OI.027.35	Broj novih e-usluga za građane (kumulativno)	0 (2020.)	2	2 (2025.)	Zadarska županija, 2026.	
RS 4. Ravnomjeran regionalni razvoj	SC 12. Razvoj potpomognutih područja i područja s razvojnim posebnostima	Razlika u regionalnom BDP-u po stanovniku (omjer BDP-a po stanovniku ZG (najrazvijenija županija) u odnosu na VPŽ (najmanje razvijena županija)	PC 19. Povećanje teritorijalne kohezije Zadarske županije i poticanje ravnomjernog i održivog razvoja s naglaskom na otoke, brdsko-planinska i potpomognuta područja	Proračun Zadarske županije za 2025. godinu, Razdjel 070 UO za poljoprivredu, ribarstvo i EU fondove: Program 3501 USTANOVA INOVACIJA, Program 4301 Razvojni projekti EU, Program 4302 Projekti EU, Program 4304 Projekti u pripremi, Program 4306 Nacionalni EU projekti, Program 4307 Međunarodni EU projekti, Program 3602 Ruralni razvoj, Program 1504 Agencija za razvoj Zadarske županije - ZADRA NOVA Napomena: Ukupan iznos utrošenih sredstava za PC 19 nije moguće zasebno iskazati jer su pojedini troškovi provedbe obuhvaćeni zajedničkim programima i mjerama te su dijelom iskazani u okviru PC 1 i PC 7.	OI.02.13.36	Broj JLS koji imaju indeks razvijenosti ispod 100:	7 (2020.)	5	6 (2025.)	NN 3/2024 (5.1.2024.) Odluka o razvrstavanju jedinica lokalne i područne (regionalne) samouprave prema stupnju razvijenosti, https://narodne-novine.nn.hr/clanci/sluzbeni/2024_01_3_60.html Indeks razvijenosti i pokazatelji za izračun indeksa razvijenosti (razdoblje 2020.-2022.)	-
					OI.02.12.81	Udio stanovništva koje živi na otocima u ukupnom broju stanovnika županije,%:	12,42 (2019.)	13	12,63 (2024.)	Državni zavod za statistiku, Gradovi i općine u statistici – Tab-2. – STANOVNIŠTVO – PROCJENA I PRIRODNO KRETANJE (30. rujna 2025.), dostupno na: https://podaci.dzs.hr/hr/statistika-u-nizu/ i Registar otoka, dostupno na https://registar-otoka.gov.hr/site/index?IslandSearch%5B5%5D%5B0%5D=4&IslandSearch%5B999%5D%5B0%5D=95&IslandSearch%5B999%5D%5B1%5D=117&IslandSearch%5B999%5D%5B2%5D=49&IslandSearch%5B1%5D=&IslandSearch%5B9%5D%5B0%5D=1&IslandSearch%5B2%5D=&IslandSearch%5Bname%5D=&filter=demografski	
					OI.02.13.35	Broj stanovnika mikroregije zaleđa Zadarske županije:	27.436 (2019.)	28.000	27.529 (2024.)	Državni zavod za statistiku, Gradovi i općine u statistici – Tab-2. – STANOVNIŠTVO – PROCJENA I PRIRODNO KRETANJE (30. rujna 2025.), https://podaci.dzs.hr/hr/statistika-u-nizu/	
RS 4. Ravnomjeran regionalni razvoj	SC 13. Jačanje regionalne konkurentnosti	Regionalni indeks konkurentnosti (EU)*	PC 20. Jačanje pozicije regionalnoga gospodarstva, pametne specijalizacije i razvoj pametnih gradova	Proračun Zadarske županije za 2025. godinu, Razdjel 070 UO za poljoprivredu, ribarstvo i EU fondove: Program 3501 USTANOVA INOVACIJA, Program 4301 Razvojni projekti EU, Program 4302 Projekti EU, Program 4304 Projekti u pripremi, Program 4306 Nacionalni EU projekti, Program 4307 Međunarodni EU projekti, Program 3602 Ruralni razvoj, Program 1504 Agencija za razvoj Zadarske županije - ZADRA NOVA Napomena: Ukupan iznos utrošenih sredstava za PC 20 nije moguće zasebno iskazati jer su pojedini troškovi provedbe obuhvaćeni zajedničkim programima i mjerama te su dijelom iskazani u okviru PC 1 i PC 7.	OI.02.13.37	Indeks gospodarske snage županije	89,8 (2020.)	100,0	58,5 (2025.)	Hrvatska gospodarska komora, Gospodarska kretanja Zadarske županije, BROJ 41, listopad 2025., str.20., dostupno na: https://hgk.hr/zupanijska-komora-zadar/gospodarska-kretanja-zadarske-zupanije-u-2024-godini	-
					0I.02.13.09	Stanovništvo koje živi u područjima s integriranim strategijama urbanog razvoja:	114.272 (2019.)	118.000	112.821 (2024.)	Državni zavod za statistiku, Gradovi i općine u statistici – Tab-2. – STANOVNIŠTVO – PROCJENA I PRIRODNO KRETANJE (30. rujna 2025.), dostupno na: https://podaci.dzs.hr/hr/statistika-u-nizu/	
					OI.02.9.39	Broj sporazuma o znanstvenoj i/ili tehnološkoj suradnji i programa prema razini suradnje:	25 (2020.)	30	30 (2025.)	Sveučilište u Zadru, Centar za projekte, znanost i transfer tehnologija, 2026.	

Prilog 1. Predložak za izradu godišnjeg izvješća o provedbi plana razvoja

NOSITELJ IZRADE:	Zadarska županija, Agencija za razvoj Zadarske županije ZADRA NOVA	Naziv akta	Plan razvoja Zadarske županije 2021. - 2027.

Popis posebnih ciljeva									Izvješće o provedbi plana razvoja		
Razvojni smjer NRS-a 2030.	Strateški cilj NRS-a 2030.	Pokazatelj i ciljna vrijednost pokazatelja učinka NRS 2030.	Redni broj i naziv posebnog cilja	Izvor financiranja u proračunu samoupravne jedinice	Oznaka pokazatelja ishoda	Pokazatelj ishoda	Početna vrijednost vrijednost pokazatelja ishoda	Ciljna vrijednost pokazatelja ishoda	Ostvarena vrijednost pokazatelja ishoda	Godina i izvor podatka	Iznos sredstava utrošenih za provedbu posebnog cilja (u EUR)
RS 1. Održivo gospodarstvo i društvo	SC 1. Konkurentno i inovativno gospodarstvo	BDP po stanovniku prema paritetu kupovne moći, u % prosjeka EU Indeks globalne konkurentnosti (GCI) Vrijednost izvoza roba i usluga, u % BDP-a	PC 1. Poticanje industrijske tranzicije prema nišama visoke dodane vrijednosti	Proračun Zadarske županije za 2025. godinu, Razdjel 070 UO za poljoprivredu, ribarstvo i EU fondove: Program 3501 USTANOVA INOVACIJA	OI.02.1.04	Dodana vrijednost proizvodnje kao postotak BDP-a i po stanovniku: DVP kao % BDP: DVP po stanovniku:	82,17 (2018.) 8.681,62 (2018)	84,00 9.290,06	83,66 (2023.) 14.267,15 (2023.)	Državni zavod za statistiku, BRUTO DOMAĆI PROIZVOD ZA REPUBLIKU HRVATSKU, HR_NUTS 2021. – HR NUTS 2 I ŽUPANIJE U 2023. TEKUĆE CIJENE (ESA 2010), 12.1.3.2. - 2023., dostupno na: https://podaci.dzs.hr/hr/statistika-u-nizu/ i POPIS STANOVNIŠTVA, KUĆANSTAVA I STANOVA 2021. – STANOVNIŠTVO PO GRADOVIMA/OPĆINAMA, dostupno na: https://dzs.gov.hr/vijesti/objavljeni-konacni-rezultati-popisa-2021/1270	344.364,06
					OI.02.4.26	Produktivnost rada mjerena kao prihod po zaposlenom, EUR:	78.248,72 (2019.)	92.905,97	114.120,57 (2024.)	FINA, Tablica 1. Osnovni financijski rezultati poslovanja poduzetnika Zadarske županije u 2024. godini, dostupno na: https://www.fina.hr/novosti/rezultati-poslovanja-poduzetnika-sa-sjedistem-u-zadarskoj-zupaniji-u-2024.-godini	
					OI.02.1.11	Izvoz dobara i usluga (u % BDP-a), %:	27,50 (2018.)	50	22,41 (2023.)	FINA, Tablica 1. Osnovni financijski rezultati poslovanja poduzetnika Zadarske županije u 2024. godini, dostupno na: https://www.fina.hr/novosti/rezultati-poslovanja-poduzetnika-sa-sjedistem-u-zadarskoj-zupaniji-u-2024.-godini (podatak o izvozu za 2023. godinu) i Državni zavod za statistiku, BRUTO DOMAĆI PROIZVOD ZA REPUBLIKU HRVATSKU, HR_NUTS 2021. – HR NUTS 2 I ŽUPANIJE U 2023. TEKUĆE CIJENE (ESA 2010), 12.1.3.2. - 2023., dostupno na: https://podaci.dzs.hr/hr/statistika-u-nizu/	
RS 1. Održivo gospodarstvo i društvo	SC 1. Konkurentno i inovativno gospodarstvo	BDP po stanovniku prema paritetu kupovne moći, u % prosjeka EU-a Indeks globalne konkurentnosti (GCI)	PC 2. Stvaranje snažnog malog i srednjeg poduzetništva i poticajnog poslovnog okruženja	Proračun Zadarske županije za 2025. godinu, Razdjel 060 UO za gospodarstvo i turizam: Program 3403 Infrastrukturni projekti, Program 3301 Malo i srednje poduzetništvo	OI.02.1.07	Udio prihoda malih i srednjih poduzeća u ukupnom prihodu svih poduzeća, %:	54,36 (2019.)	60,00	59,18 (2024.)	HGK Županijska komora Zadar, Digitalna komora (svibanj 2026.)	431.006,06
					OI.02.4.06	Broj novih mikro, malih i srednjih poduzeća po godini:	389 (2019.)	500	399 (2024.)	HGK Županijska komora Zadar, Digitalna komora (svibanj 2026.)	
RS 1. Održivo gospodarstvo i društvo	SC 1. Konkurentno i inovativno gospodarstvo	Indeks globalne konkurentnosti (GCI) Udio ukupnih izdataka za istraživanje i razvoj (GERD) u BDP-u Europska ljestvica uspjeha u inoviranju	PC 3. Povećanje uloge znanosti i istraživanja u gospodarstvu Zadarske županije	Proračun Zadarske županije za 2025. godinu, Razdjel 070 UO za poljoprivredu, ribarstvo i EU fondove: Funkcijska klasifikacija 0482 Istraživanje i razvoj: Poljoprivreda, šumarstvo, ribarstvo i lov, Program 4307 Međunarodni EU projekti, TP4307-44 3EFISHING, Ukupan iznos sredstava utrošenih za provedbu posebnog cilja je 23.814,04 EUR, trošak nije uključen u predmetni posebni cilj jer je obrađen kroz posebni cilj 7	OI.02.9.41	Broj podnesenih prijava zaštite industrijskog vlasništva:	79 (2019.)	120	49 (2025.)	Državni zavod za intelektualno vlasništvo Republike Hrvatske, info centar <infocentar@dziv.hr> (siječanj 2026.)	-
					OI.02.4.11	Udio rashoda JLP(R)S za istraživanje i razvoj u ukupnim rashodima, %:	1,71 (2019.)	5,00	0,21 u ukupnim rashodima poslovanja (2025.) 0,16 u ukupnim rashodima (2025.)	Pojedinačni godišnji izvještaji o izvršenju proračuna jedinica lokalne i područne samouprave za 2025. godinu prema funkcijskoj klasifikaciji, dostupni na RKPFI portalu: https://rkpfi.drzavna-riznica.hr/PORTAL/Report/ReportSingleList (ožujak 2026.)	
					OI.02.4.27	Bruto investicije u intelektualnu imovinu, u tis.:	2.384,37 (2019.)	2.654	15.471,39 (2024.)	Državni zavod za statistiku, Investicije u 2024., 7. BRUTO INVESTICIJE U NOVU DUGOTRAJNU IMOVINU PREMA LOKACIJI INVESTICIJSKIH OBJEKATA I VRSTAMA IMOVINE U 2024., Priopćenje LXII, 8. prosinca 2025. dostupno na: https://podaci.dzs.hr/media/xgenviiw/nr-2025-3-1-investicije-u-2024.pdf (14. siječnja 2026.)	
RS 1. Održivo gospodarstvo i društvo	SC 1. Konkurentno i inovativno gospodarstvo	BDP po stanovniku prema paritetu kupovne moći, u % prosjeka EU-a Indeks globalne konkurentnosti (GCI)	PC 4. Razvoj Zadarske županije kao prepoznatljive destinacije održivog, pametnog i cjelogodišnjeg turizma	Proračun Zadarske županije za 2025., Razdjel 060 UO za gospodarstvo i turizam: Program 3901 Razvoj turizma, Program 3401 Ostale aktivnosti	OI.02.8.03	Neto stopa popunjenosti kreveta i spavaćih soba u hotelima i sličnom smještaju/ Iskorištenost kapaciteta u danima od siječnja do prosinca:	34 (2020.) 65 (2019.)	80	64 (2025.)	eVisitor, Turistička zajednica Zadarske županije, siječanj 2026.	273.027,28
					OI.02.8.50	Indeks turističke razvijenosti Zadarske županije (aritmetička sredina):	21,97 (2019.)	25,00	22,95 (2024.)	Institut za turizam, INDEKS TURISTIČKE RAZVIJENOSTI za 2024. godinu po JLS, aritmetička sredina, dostupno na: https://www.iztzg.hr/hr/itr/	
					OI.02.8.25	Prosječna potrošnja turista po danu, u eurima:	94,14 (2019.)	150,00	95,60 (2022/2023)	Institut za turizam, TOMAS Hrvatska 2022 - 2023.pdf (htz.hr), dostupno na: https://www.htz.hr/sites/default/files/2023-12/TOMAS%20Hrvatska%202022%20-%202023.pdf	
RS 1. Održivo gospodarstvo i društvo	SC 1. Konkurentno i inovativno gospodarstvo	BDP po stanovniku prema paritetu kupovne moći, u % prosjeka EU-a Indeks globalne konkurentnosti (GCI)	PC 5. Očuvanje i valorizacija kulturne i povijesne baštine uz razvoj kretivnih industrija i dostupnosti kulturnih sadržaja na području cijele Zadarske županije	Proračun Zadarske županije za 2025. godinu, Razdjel 030 UO za obrazovanje, kulturu i šport: Program 2101 Muzejsko galerijska djelatnost, Program 2102 Kazališna djelatnost, Program 2103 Ostala djelatnost u kulturi, Program 2104 Zajednica tehničke kulture, Program 2105 Tehnička kultura -ostalo, Program 4302 Projekti EU, Program 4307 Međunarodni EU projekti	OI.02.8.48	Rashodi za kulturu JLP(R)S, po stanovniku, EUR:	25,04 (2019.)	27,87	29,43 (2025.)	Pojedinačni godišnji izvještaji o izvršenju proračuna jedinica lokalne i područne samouprave za 2025. godinu prema funkcijskoj klasifikaciji, Službe kulture, dostupni na RKPFI portalu: https://rkpfi.drzavna-riznica.hr/PORTAL/Report/ReportSingleList (ožujak 2026.) te podaci Državnog zavoda za statistiku, POPIS STANOVNIŠTVA, KUĆANSTAVA I STANOVA 2021. – STANOVNIŠTVO PO GRADOVIMA/OPĆINAMA, dostupni na: https://dzs.gov.hr/vijesti/objavljeni-konacni-rezultati-popisa-2021/1270	3.385.744,34
					OI.02.8.49	Broj posjetitelja ustanova u kulturi i kulturnih manifestacija na području županije:	372.080 (2019.)	430.000	297.730 (2025.)	Ustanove u kulturi čiji su osnivači Republika Hrvatska, Zadarska županija i JLS-ovi: Narodni muzej Zadar, Hrvatsko narodno kazalište Zadar, Kazalište lutaka Zadar, Muzej antičkog stakla Zadar, Koncerni ured Zadar, Međunarodni centar za podvodnu arheologiju u Zadru, Muzej Maškovića Han, Zavičajni muzej Benkovac, Zavičajni muzej Biograd na Moru, Arheološki muzej Zadar (ožujak 2026.)	
RS 1. Održivo gospodarstvo i društvo	SC 2. Obrazovani i zaposleni ljudi	PISA - Program međunarodne procjene znanja i vještina učenika Obuhvat djece od 4 godine do početka obveznog obrazovanja (predškolski odgoj) Duljina vremena kojeg učenici provode u nastavnom procesu	PC 6. Povećanje usklađenosti odgojno-obrazovnog sustava s potrebama društva i gospodarstva	Proračun Zadarske županije za 2025. godinu, Razdjel 030 UO za obrazovanje, kulturu i šport: Program 2201 Predškolstvo, Program 2202 Osnovno školstvo - standard, Program 2203 Osnovno školstvo - iznad standarda, Program 2204 Srednje školstvo-standard, Program 2205 Srednje školstvo - iznad standarda, Program 4301 Razvojni projekti EU, Program 4302 Projekti EU, Program 4306 Nacionalni EU projekti, Program 4307 Međunarodni EU projekti	OI.02.2.58	Rashodi za odgojno-obrazovni sustav JLPRS, po stanovniku, EUR:	63,52(2019.)	74,32	171,37 (2025.)	Pojedinačni godišnji izvještaji o izvršenju proračuna jedinica lokalne i područne samouprave za 2025. godinu prema funkcijskoj klasifikaciji, dostupni na RKPFI portalu: https://rkpfi.drzavna-riznica.hr/PORTAL/Report/ReportSingleList (ožujak 2026.) te podaci Državnog zavoda za statistiku, POPIS STANOVNIŠTVA, KUĆANSTAVA I STANOVA 2021. – STANOVNIŠTVO PO GRADOVIMA/OPĆINAMA, dostupni na: https://dzs.gov.hr/vijesti/objavljeni-konacni-rezultati-popisa-2021/1270	93.470.539,86
					OI.02.16.25	Zaposleni na puno radno vrijeme po stanovniku:	0,31 (2019.)	0,40	0,43 (2025.)	Državni zavod za statistiku, Zaposleni prema spolu u županijama u četvrtom tromjesečju 2025., dostupno na https://podaci.dzs.hr/2025/hr/96927 (siječanj 2026.)	
					OI.02.2.60	Broj dječjih vrtića i drugih pravnih osoba koje ostvaruju programe predškolskog odgoja:	85 (2019.)	90	96 (2024/2025.)	Državni zavod za statistiku, OBR-2025-1-1 – CORR, DJEČJI VRTIĆI I DRUGE PRAVNE OSOBE KOJE OSTVARUJU PROGRAME PREDŠKOLSKOG ODGOJA. POČETAK PED. G. 2024./2025., dostupno na: https://podaci.dzs.hr/media/2s3h1kbm/obr-2025-1-1-corr-dje%C4%8Dji-vrti%C4%87i-i-druge-pravne-osobe-koje-ostvaruju-programe-pred%C5%A1kolskog-odgoja-po%C4%8Detak-ped-g-2024-_2025.pdf (siječanj 2026.)	

RS 1. Održivo gospodarstvo i društvo	SC 3. Učinkovito i dj elotvorno pravos uđe, javna uprav a i upravljanje drž avnom imovinom	Pokazatelj vremena rješavanja prvostupanjskih parničnih i trgovačkih predmeta	PC 7. Poboljšanje kvalitete i učinkovitosti javnopravnih tijela lokalne i regionalne samouprave	Proračun Zadarske županije za 2025. godinu, Razdjel 010 Služba ureda župana: Program 1101 Djelovanje izvršne vlasti, Program 1104 Djelovanje zakonodavne vlasti, Program 4305 Upravljanje razvojem Razdjel 100 UO za pravne i zajedničke poslove: Program 1102 Lokalni izbori, Program 1104 Djelovanje zakonodavne vlasti, Program 1501 Administracija i upravljanje, Program 1505 UDU - Povjereni poslovi Razdjel 020 UO za financije i proračun: Program 1102 Lokalni izbori, Program 1104 Djelovanje zakonodavne vlasti, 1106 Parlamentarni izbori, 1108 Predsjednički izbori, Program 1501 Administracija i upravljanje, Program 1503 Postupanje s nezakonito izgrađenim zgradama, Program 1505 UDU - Povjereni poslovi, Program 1601 Financijski poslovi Razdjel 030 UO za obrazovanje, šport i kulturu: Program 4307 Međunarodni EU projekti Razdjel 070 UO za poljoprivredu, ribarstvo i EU fondove: Program 4301 Razvojni projekti EU, Program 4302 Projekti EU, Program 4304 Projekti u pripremi, Program 4306 Nacionalni EU projekti, Program 4307 Međunarodni EU projekti, Program 3602 Ruralni razvoj, Program 1504 Agencija za razvoj Zadarske županije - ZADRA NOVA Razdjel 110 UO za javnu nabavu i upravljanje imovinom: Program 1501 Administracija i upravljanje, Program 1503 Postupanje s nezakonito izgrađenim zgradama, Program 1505 UDU - Povjereni poslovi, Program 1701 Upravljanje nekretninama u vlasništvu RH	OI.02.14.54	Ukupni proračunski prihodi poslovanja JLP(R)S po stanovniku, EUR:	918,05 (2019.)	1.181,23	1.790,59 (2025.)	Pojedinačni godišnji izvještaji o izvršenju proračuna jedinica lokalne i područne samouprave za 2025. godinu prema funkcijskoj klasifikaciji, dostupni na RKPFI portalu: https://rkpfi.drzavna-riznica.hr/PORTAL/Report/ReportSingleList (ožujak 2026.) te podaci Državnog zavoda za statistiku, POPIS STANOVNIŠTVA, KUĆANSTAVA I STANOVA 2021. – STANOVNIŠTVO PO GRADOVIMA/OPĆINAMA, dostupni na: https://dzs.gov.hr/vijesti/objavljeni-konacni-rezultati-popisa-2021/1270	20.448.951,24
					OI.02.14.55	Ugovorena sredstva fondova EU u BDP-u županije, %	3,60 (2018.)	5,00	2,05 (2023.)	Ugovorena bespovratna sredstva EU za područje Zadarske županije za 2023. godinu: OPKK https://strukturnifondovi.hr/eu-fondovi/esi-fondovi-2014-2020/op-konkurentnost-i-kohezija/, OPULJP https://strukturnifondovi.hr/eu-fondovi/esi-fondovi-2014-2020/op-ucinkoviti-ljudski-potencijali-2014-2020/, OPPiR https://euribarstvo.hr/status-provedbe, PRR https://www.apprrr.hr/baza-korisnika-potpora/, https://eufondovi.gov.hr/popisi-projekata/ i DZS, BRUTO DOMAĆI PROIZVOD ZA REPUBLIKU HRVATSKU, HR_NUTS 2021. – HR NUTS 2 I ŽUPANIJE U 2023. TEKUĆE CIJENE (ESA 2010), 12.1.3.2. - 2023., dostupno na: https://podaci.dzs.hr/hr/statistika-u-nizu/ (ožujak 2026.)	
RS 2. Jačanje otpornosti na krize	SC 5. Zdrav, aktivan i kvalitetan život	Očekivani broj godina zdravog života Osobe u riziku od siromaštva i socijalne isključenosti	PC 8. Poboljšanje dostupnosti i kvalitete zdravstvene zaštite i socijalne skrbi uz daljnji razvoj i jačanje programa prevencije za zdrav i kvalitetan život	Proračun Zadarske županije za 2025. godinu, Razdjel 040 UO za zdravstvo: Program 2501 Potrebe u javnom zdravstvu, Program 2503 Primarna zdravstvena zaštita, Program 2506 Zdravstveno socijalni programi i projekti, Program 2512 Djelatnost ustanova u zdravstvu, Program 2513 Investicija u zdravstvenu infrastrukturu, Program 2514 Unaprjeđenje zdravstvene zaštite i zdravlja, Program 4303 Projekti EU Razdjel 140 UO za hrvatske branitelje, udruge, demografiju i socijalnu politiku: Program 2602 Programi socijalnog značenja, 2603 Djelatnost Doma za starije i nemoćne Zadar, Program 2506 Zdravstveno socijalni programi i projekti, Program 4306 Nacionalni EU projekti	OI.02.05.51	Rashodi za zdravstvo JLP(R)S, po stanovniku, EUR: Rashodi za zdravstvo JLP(R)S i OB Zadar, po stanovniku, EUR:	482,39 (2019.)	530,89	420,34 / (2025.) 1.150,04 (2025.)	Pojedinačni godišnji izvještaji o izvršenju proračuna jedinica lokalne i područne samouprave i povezanih javnopravnih tijela te Opće bolnice Zadar za 2025. godinu prema funkcijskoj klasifikaciji, dostupni na RKPFI portalu: https://rkpfi.drzavna-riznica.hr/PORTAL/Report/ReportSingleList (ožujak 2026.) te podaci Državnog zavoda za statistiku, POPIS STANOVNIŠTVA, KUĆANSTAVA I STANOVA 2021. – STANOVNIŠTVO PO GRADOVIMA/OPĆINAMA, dostupni na: https://dzs.gov.hr/vijesti/objavljeni-konacni-rezultati-popisa-2021/1270	74.544.721,12
					OI.02.3.63	Rashodi za socijalnu zaštitu JLP(R)S, po stanovniku, EUR:	37,43 (2019.)	41,14	116,01 (2025.)	Pojedinačni godišnji izvještaji o izvršenju proračuna jedinica lokalne i područne samouprave za 2025. godinu prema funkcijskoj klasifikaciji, dostupni na RKPFI portalu: https://rkpfi.drzavna-riznica.hr/PORTAL/Report/ReportSingleList (ožujak 2026.) te podaci Državnog zavoda za statistiku, POPIS STANOVNIŠTVA, KUĆANSTAVA I STANOVA 2021. – STANOVNIŠTVO PO GRADOVIMA/OPĆINAMA, dostupni na: https://dzs.gov.hr/vijesti/objavljeni-konacni-rezultati-popisa-2021/1270	
					OI.02.5.04	Gustoća liječnika (na 10 000 stanovnika): Doktora medicine Zdravstvenih djelatnika	31,82 (2019.) 150,75 (2019.)	34 160	35,61 (2024.) 173,38 (2024.)	Zavod za javno zdravstvo Zadar, Zdravstveno statistički ljetopis Zadarske županije za 2024. godinu, dostupno na: https://www.zjz-zadar.hr/publikacije/ljetopisi	
RS 2. Jačanje otpornosti na krize	SC 5. Zdrav, aktivan i kvalitetan život	Očekivani broj godina zdravog života	PC 9. Razvoj i unaprjeđenje učinkovitosti sustava sporta za poticanje rekreacije i vrhunskih sportskih rezultata	Proračun Zadarske županije za 2025. godinu, Razdjel 030 UO za obrazovanje, kulturu i šport: Program 2106 Športska djelatnost, A2106-01 Djelatnost športske zajednice ZŽ, A2106-03 Vratimo šport u škole, A2106-02 Javne potrebe u športu	OI.02.05.48	Rashodi za sport JLP(R)S, po stanovniku, EUR:	37,04 (2019.)	41,14	99,01 (2025.)	Pojedinačni godišnji izvještaji o izvršenju proračuna jedinica lokalne i područne samouprave za 2025. godinu prema funkcijskoj klasifikaciji, dostupni na RKPFI portalu: https://rkpfi.drzavna-riznica.hr/PORTAL/Report/ReportSingleList (ožujak 2026.) te podaci Državnog zavoda za statistiku, POPIS STANOVNIŠTVA, KUĆANSTAVA I STANOVA 2021. – STANOVNIŠTVO PO GRADOVIMA/OPĆINAMA, dostupni na: https://dzs.gov.hr/vijesti/objavljeni-konacni-rezultati-popisa-2021/1270	430.019,05
					OI.02.05.49	Broj vrhunskih i vrsnih sportaša:	33 (2021.)	70	82 (2025.)	Registar kategoriziranih sportaša, Hrvatski olimpijski odbor (hoo.hr), dostupno na: https://www.hoo.hr/registar-kategoriziranih (6. ožujka 2026.) vrhunskih sportaša (I., II. i III. kategorija), vrsnih sportaša (IV. kategorija)	
RS 2. Jačanje otpornosti na krize	SC 6. Demografska r evitalizacija i bolji položaj obitelji	Stopa totalnog fertiliteta	PC 10. Razvoj Zadarske županije kao poticajnog okruženja za mlade i obitelj	Proračun Zadarske županije za 2025. godinu, Razdjel 140 UO za hrvatske branitelje, udruge, demografiju i socijlanu politiku: Program 2605 UDRUGE, A2605-01 Donacije udrugama građana, Program 2606 Programi za mlade, A2606-01 Savjet mladih, A2606-02 Mjere demografske obnove	OI.02.3.02	Postotak stanovništva od 0 do 14 godina u ukupnom stanovništvu:	14,85 (2019.)	15,00	14.26 (2024.)	Izvor: Državni zavod za statistiku, Procjena ukupnog broja stanovnika sredinom godine – pregled po županijama, revidirani podaci, dostupno na https://podaci.dzs.hr/hr/podaci/stanovnistvo/procjena-stanovnistva/ (ožujak 2026.)	1.002.656,00
					OI.02.3.64	Iznos isplaćenih potpora za novorođenu djecu, EUR:	384.896,14 (2020.)	424.712,99	940.320,00 (2025.)	Zadarska županija, Upravni odjel za hrvatske branitelje, udruge, demografiju i socijalnu politiku (svibanj 2026.)	
					OI.02.3.67	Saldo ukupne migracije, po županiji:	419 (2019.)	500	3.154 (2024.)	Državni zavod za statistiku, Migracija stanovništva Republike Hrvatske u 2024., dostupno na: https://podaci.dzs.hr/2025/hr/97255	
RS 2. Jačanje otpornosti na krize	SC 7. Sigurnost za st abilan razvoj	BDP po stanovniku prema paritetu moći, u % prosjeka EU-a Pojava kriminala, nasilja ili vandalizma po postotku prijava	PC 11. Unaprjeđenje sustava za jačanje otpornosti Zadarske županije	Proračun Zadarske županije za 2025. godinu, Razdjel: 050 UO za prostorno uređenje, zaštitu okoliša i komunalne poslove: Program 3103 Civilna zaštita A3103-01 Prirodne nepogode, A3103-03 Aktivnosti vezane uz civilnu zaštitu, Program 3107 Vatrogastvo, A3107-01 Vatrogasna zajednica Zadarske županije	OI.02.10.34	Rashodi za civilnu zaštitu, po stanovniku, EUR:	10,17 (2019.)	10,62	25,26 (2025.)	Pojedinačni godišnji izvještaji o izvršenju proračuna jedinica lokalne i područne samouprave za 2025. godinu prema funkcijskoj klasifikaciji, dostupni na RKPFI portalu: https://rkpfi.drzavna-riznica.hr/PORTAL/Report/ReportSingleList (ožujak 2026.) te podaci Državnog zavoda za statistiku, POPIS STANOVNIŠTVA, KUĆANSTAVA I STANOVA 2021. – STANOVNIŠTVO PO GRADOVIMA/OPĆINAMA, dostupni na: https://dzs.gov.hr/vijesti/objavljeni-konacni-rezultati-popisa-2021/1270	463.421,54
					OI.02.16.57	Broj požara na 10 000 stanovnika:	76 (2019.)	65	69 (2025.)	Vatrogasna zajednica Zadarske županije, siječanj 2026.	
					OI.02.10.33.	Broj članova operativnih snaga civilne zaštite (na 10 000 stanovnika):	47 (2019.)	50	148 (2025.)	Područna služba civilne zaštite Zadar, veljača 2026.	
RS 3. Zelena i digitalna tranzicija	SC 8. Ekološka i ene rgetska tranzicija za klimatsku neut ralnost	Stopa recikliranja komunalnog otpada	PC 12. Unapređenje sustava zaštite okoliša, očuvanja prirodne baštine i održivog upravljanja prostornim resursima	Proračun Zadarske županije za 2025. godinu, Razdjel 050 UO za prostorno uređenje, zaštitu okoliša i komunalne poslove: Program 3101 Zaštita okoliša i prirode, Program 3104 Prostorno uređenje, Program 3105 Natura-Jadera, Javna ustanova, Program 3106 Zavod za porostorno uređenje, Program 4307 Međunarodni EU projekti, Razdjel 070 UO za poljoprivredu, ribarstvo i EU fondove: Program 3605 Šumarstvo, Program 3801 Skrb o nezbrinutim životinjama	OI.02.6.5	Kopnena i morska zaštićena područja (% ukupne teritorijalne površine), %:	10,36 (2021.)	12,00	10,36 (2025.)	Javna ustanova za upravljanje zaštićenim dijelovima prirode na području Zadarske županije Natura Jadera	1.991.590,26
					OI.02.6.62	Rashodi za zašitu okoliša na području županije, po stanovniku, EUR	55,73 (2019.)	59,73	84,73 (2025.)	Pojedinačni godišnji izvještaji o izvršenju proračuna jedinica lokalne i područne samouprave za 2025. godinu prema funkcijskoj klasifikaciji, dostupni na RKPFI portalu: https://rkpfi.drzavna-riznica.hr/PORTAL/Report/ReportSingleList (ožujak 2026.) te podaci Državnog zavoda za statistiku, POPIS STANOVNIŠTVA, KUĆANSTAVA I STANOVA 2021. – STANOVNIŠTVO PO GRADOVIMA/OPĆINAMA, dostupni na: https://dzs.gov.hr/vijesti/objavljeni-konacni-rezultati-popisa-2021/1270	

RS 3. Zelena i digitalna tranzicija	SC 8. Ekološka i energetska tranzicija za klimatsku neutralnost	Udio obnovljivih izvora energije u bruto ukupnoj potrošnji energije	PC 13. Unaprjeđenje kvalitete i održivosti komunalnih infrastrukturnih sustava i usluga	Proračun Zadarske žuapnije za 2025. godinu. Razdjel 050 UO za prostorno uređenje, zaštitu okoliša i komunalne poslove: Program 3101 Zaštita okoliša i prirode, Program 3102 Postupanje s otpadom, A3102-02 Centar za gospodarenje otpadom, KP3102-03, Izgradnja CGO Biljane Donje	OI.02.6.18	Stupanj recikliranja komunalnog otpada:	15,6 (2018.)	25,0	25,3 (2024.)	Ministarstvo zaštite okoliša i zelene tranzicije, Izvješće o komunalnom otpadu za 2024. godinu, str. 47., dostupno na: https://isgo-portal.haop.hr/hr/izvjesca/izvjesca-o-komunalnom-otpadu (travanj 2026.)	373.479,54
		Emisije stakleničkih fplinova (bazna godina 1990.)			OI.02.6.35	Stanovništvo priključeno na javnu vodoopskrbu, %:	92,13 (2019.)	97,00	90,1 (2024.)	Hrvatski zavod za javno zdravstvo, Izvještaj o zdravstvenoj ispravnosti vode za ljudsku potrošnju u Republici Hrvatskoj za 2024. godinu, str. 4, dostupno na: https://www.hzjz.hr/wp-content/uploads/2025/07/IZVJESTAJ_Voda-za-ljudsku-potrosnju_2024.pdf (ožujak 2026.)	
					OI.02.6.36	Stanovništvo priključeno na uređaje za pročišćavanje otpadnih voda:	19.812 (2021.)	40.000	38.338 (2024.)	Podaci prikupljeni od jedinica lokalne samouprave Zadarske županije i komunalnih tvrtki, (veljača-lipanj 2025. godina),	
RS 3. Zelena i digitalna tranzicija	SC 8. Ekološka i energetska tranzicija za klimatsku neutralnost	Emisije stakleničkih plinmov (bazna godina 1990.)	PC 14. Unaprjeđenje energetske učinkovitosti i infrastrukture uz tranziciju prema čistoj energiji i OiE	Proračun Zadarske županije za 2025. godinu, Razdjel 050 UO za prostorno uređenje, zaštitu okoliša i komunalne poslove: Program 3104 Prostorno uređenje Razdjel 060 UO za gospodarstvo i turizam: Program 3402 Energetika	OI.02.6.37	Potrošnja primarne energije (Neposredna potrošnja energije na području Zadarske županije, PJ):	10,2197 (2019.)	10,1827	n/p	Akcijski plan energetske učinkovitosti za razdoblje 2024. - 2026.	94.829,77
					OI.02.11.44	Broj javno dostupnih punionica za vozila na električni pogon:	40 (2020.)	80	69 (2025.)	PlugShare LLC, dostupno na: https://www.plugshare.com (ožujak 2026.)	
RS 3. Zelena i digitalna tranzicija	SC 9. Samodostatnost u hrani i razvoj biogospodarstva	Produktivnost rada u poljoprivredi	PC 15. Razvoj konkurentne, otporne i održive poljoprivrede i prehrambenog sektora	Proračun Zadarske županije za 2025. godinu, Razdjel 070 UO za poljoprivredu, ribarstvo i EU fondove: Program 3601 Razvoj poljoprivrede i ribarstva, Program 3603 Vodno gospodarstvo, Program 3701 Lovstvo	OI.02.12.77	Subjekti upisani u Upisnik poljoprivrednih proizvođača:	8.000 (2019.)	8.500,00	7.809 (2025.)	Agencija za plaćanja u poljoprivredi, ribarstvu i ruralnom razvoju, Upisnik poljoprivrednika, Upisnik_poljoprivrednika_broj_PG-a_31.12.2025., dostupno na: https://www.apprrr.hr/upisnik-poljoprivrednika/	1.293.919,14
					OI.02.12.79	Udio prihoda poljoprivrednog sektora u BDP-u županije, %:	5,38 (2018.)	7	4,88 (2023.)	Državni zavod za statistiku, BRUTO DOMAĆI PROIZVOD ZA REPUBLIKU HRVATSKU, HR_NUTS 2021. – HR NUTS 2 I ŽUPANIJE U 2023. TEKUĆE CIJENE (ESA 2010), 12.1.3.2. - 2023., dostupno na: https://podaci.dzs.hr/hr/statistika-u-nizu/ i HGK Županijska komora Zadar, Digitalna komora	
					OI.02.12.10	Područje pod ekološkom poljoprivredom, ha:	8.492 (2020.)	10.000	12.933 (2024.)	Državni zavod za statistiku, Poljoprivreda, lov, šumarstvo i ribarstvo >> Ekološka poljoprivreda >> Tablica 2.2. Površina ekološkog korištenoga poljoprivrednog zemljišta po kategorijama u hektarima, HR NUTS 3 (HR_NUTS 2021.) dostupno na: https://web.dzs.hr/PxWeb/pxweb/hr/Poljoprivreda%2C%20lov%2C%20%C5%A1umarstvo%20i%20ribarstvo/Poljoprivreda%2C%20lov%2C%20%C5%A1umarstvo%20i%20ribarstvo__Ekolo%C5%A1ka%20poljoprivreda/	

RS 3. Zelena i digitalna tranzicija	SC 9. Samodostatnost u hrani i razvoj biogospodarstva	Produktivnost rada u poljoprivredi	PC 16. Razvoj konkurentnog, održivog i otpornog ribarstva i akvakulture	Proračun Zadarske županije za 2025. godinu, Razdjel 070 UO za poljoprivredu, ribarstvo i EU fondove: Program 3601 Razvoj poljoprivrede i ribarstva, Program 4306 Nacionalni EU projekti, Program 4307 Međunarodni EU projekti. Napomena: Ukupan iznos utrošenih sredstava za PC 16 nije moguće u cijelosti zasebno iskazati jer su pojedini troškovi provedbe obuhvaćeni zajedničkim programima i mjerama te su dijelom iskazani u okviru PC 15.	OI.02.12.80	Udio prihoda sektora ribarstva i marikulture u BDP-u županije, %:	9,62 (2018.)	12,50	9,92 (2023.)	Državni zavod za statistiku, BRUTO DOMAĆI PROIZVOD ZA REPUBLIKU HRVATSKU, HR_NUTS 2021. – HR NUTS 2 I ŽUPANIJE U 2023. TEKUĆE CIJENE (ESA 2010), 12.1.3.2. - 2023., dostupno na: https://podaci.dzs.hr/hr/statistika-u-nizu/ i HGK Županijska komora Zadar, Digitalna komora	20.765,27
					OI.02.12.18	Ulovi – unutarnje vode, t:	21.048 (2018.)	25.000,00	7.660 (2025.)	Ministarstvo poljoprivrede, šumarstva i ribarstva, Uprava ribarstva (siječanj 2026.)	
RS 3. Zelena i digitalna tranzicija	SC 10. Održiva mobilnost	Indeks globalne konkurentnosti (GCI), komponentna „Infrastruktura"	17. Unaprjeđenje prometne povezanosti i modernizacija prometnih sustava za održivo i sigurno prometovanje	Proračun Zadarske županije za 2025. godinu, Razdjel 080 UO za pomorsko dobro, more i promet, Program 3404, Program 4101, Program 4102, Program 4103	OI.02.11.02	Zračni prijevoz putnika glavnim zračnim lukama:	801.347 (2019.)	840.000	1.639.601 (2025.)	Zračna luka Zadar, Statistika prometa za 2025. godinu, dostupno na: Statistika prometa | Zračna luka Zadar - Zadar Airport (zadar-airport.hr) (travanj 2026.)	2.776.193,19
					OI.02.11.46	Broj putnika na državnim linijama Agencije za obalni linijski promet:	2.611.592 (2019.)	3.500.000	3.304.686 (2025.)	Agencija za obalni linijski promet, PROMET PUTNIKA I VOZILA U 2025. GODINI, dostupno na: https://agencija-zolpp.hr/novosti/promet-putnika-i-vozila-u-2025-godini/ (ožujak 2026.)	
					OI.02.11.47	Ukupan broj prevezenih putnika po linijama autobusnog prijevoza (gradski, prigradski, otoci):	7.834.667 (2020.)	7.900.000	5.031.000 (2024.)	Liburnija d.o.o., Godišnje izvješće o financijskom poslovanju za 2024. godinu, str. 20., dostupno na: https://liburnija-zadar.hr/wp-content/uploads/2025/06/Godisnje-izvjesce-za-2025.-godinu.pdf (svibanj 2026.)	
RS 3. Zelena i digitalna tranzicija	SC 11. Digitalna tranzicija društva i gospodarstva	DESI indeks gospodarske i društvene digitalizacije	PC 18. Razvoj i poticanje primjene kvalitetnih i prostorno ravnomjerno dostupnih elektroničkih komunikacijskih sustava	Proračun Zadarske županije za 2025. godinu. Razdjel 060 UO za gospodarstvo i turizam: Program 3301 Malo i srednje poduzetništvo, Razdjel 100 UO za pravne i zajedničke poslove: Program 1501 Administracija i upravljanje Napomena: Ukupan iznos utrošenih sredstava za PC 18 nije moguće u zasebno iskazati jer su pojedini troškovi provedbe obuhvaćeni zajedničkim programima i mjerama te su dijelom iskazani u okviru PC 2 i PC 7.	OI.02.7.05	Kućanstva sa širokopojasnim pristupom internetu:	50.199 (2019.)	56.500	57.968 (2025.)	HAKOM, Hrvatska regulatorna agencija za mrežne djelatnosti, 2026.	-
					OI.027.35	Broj novih e-usluga za građane (kumulativno)	0 (2020.)	2	2 (2025.)	Zadarska županija, 2026.	
RS 4. Ravnomjeran regionalni razvoj	SC 12. Razvoj potpomognutih područja i područja s razvojnim posebnostima	Razlika u regionalnom BDP-u po stanovniku (omjer BDP-a po stanovniku ZG (najrazvijenija županija) u odnosu na VPŽ (najmanje razvijena županija)	PC 19. Povećanje teritorijalne kohezije Zadarske županije i poticanje ravnomjernog i održivog razvoja s naglaskom na otoke, brdsko-planinska i potpomognuta područja	Proračun Zadarske županije za 2025. godinu, Razdjel 070 UO za poljoprivredu, ribarstvo i EU fondove: Program 3501 USTANOVA INOVACIJA, Program 4301 Razvojni projekti EU, Program 4302 Projekti EU, Program 4304 Projekti u pripremi, Program 4306 Nacionalni EU projekti, Program 4307 Međunarodni EU projekti, Program 3602 Ruralni razvoj, Program 1504 Agencija za razvoj Zadarske županije - ZADRA NOVA Napomena: Ukupan iznos utrošenih sredstava za PC 19 nije moguće zasebno iskazati jer su pojedini troškovi provedbe obuhvaćeni zajedničkim programima i mjerama te su dijelom iskazani u okviru PC 1 i PC 7.	OI.02.13.36	Broj JLS koji imaju indeks razvijenosti ispod 100:	7 (2020.)	5	6 (2025.)	NN 3/2024 (5.1.2024.) Odluka o razvrstavanju jedinica lokalne i područne (regionalne) samouprave prema stupnju razvijenosti, https://narodne-novine.nn.hr/clanci/sluzbeni/2024_01_3_60.html Indeks razvijenosti i pokazatelji za izračun indeksa razvijenosti (razdoblje 2020.-2022.)	-
					OI.02.12.81	Udio stanovništva koje živi na otocima u ukupnom broju stanovnika županije,%:	12,42 (2019.)	13	12,63 (2024.)	Državni zavod za statistiku, Gradovi i općine u statistici – Tab-2. – STANOVNIŠTVO – PROCJENA I PRIRODNO KRETANJE (30. rujna 2025.), dostupno na: https://podaci.dzs.hr/hr/statistika-u-nizu/ i Registar otoka, dostupno na https://registar-otoka.gov.hr/site/index?IslandSearch%5B5%5D%5B0%5D=4&IslandSearch%5B999%5D%5B0%5D=95&IslandSearch%5B999%5D%5B1%5D=117&IslandSearch%5B999%5D%5B2%5D=49&IslandSearch%5B1%5D=&IslandSearch%5B9%5D%5B0%5D=1&IslandSearch%5B2%5D=&IslandSearch%5Bname%5D=&filter=demografski	
					OI.02.13.35	Broj stanovnika mikroregije zaleđa Zadarske županije:	27.436 (2019.)	28.000	27.529 (2024.)	Državni zavod za statistiku, Gradovi i općine u statistici – Tab-2. – STANOVNIŠTVO – PROCJENA I PRIRODNO KRETANJE (30. rujna 2025.), https://podaci.dzs.hr/hr/statistika-u-nizu/	
RS 4. Ravnomjeran regionalni razvoj	SC 13. Jačanje regionalne konkurentnosti	Regionalni indeks konkurentnosti (EU)*	PC 20. Jačanje pozicije regionalnoga gospodarstva, pametne specijalizacije i razvoj pametnih gradova	Proračun Zadarske županije za 2025. godinu, Razdjel 070 UO za poljoprivredu, ribarstvo i EU fondove: Program 3501 USTANOVA INOVACIJA, Program 4301 Razvojni projekti EU, Program 4302 Projekti EU, Program 4304 Projekti u pripremi, Program 4306 Nacionalni EU projekti, Program 4307 Međunarodni EU projekti, Program 3602 Ruralni razvoj, Program 1504 Agencija za razvoj Zadarske županije - ZADRA NOVA Napomena: Ukupan iznos utrošenih sredstava za PC 20 nije moguće zasebno iskazati jer su pojedini troškovi provedbe obuhvaćeni zajedničkim programima i mjerama te su dijelom iskazani u okviru PC 1 i PC 7.	OI.02.13.37	Indeks gospodarske snage županije	89,8 (2020.)	100,0	58,5 (2025.)	Hrvatska gospodarska komora, Gospodarska kretanja Zadarske županije, BROJ 41, listopad 2025., str.20., dostupno na: https://hgk.hr/zupanijska-komora-zadar/gospodarska-kretanja-zadarske-zupanije-u-2024-godini	-
					0I.02.13.09	Stanovništvo koje živi u područjima s integriranim strategijama urbanog razvoja:	114.272 (2019.)	118.000	112.821 (2024.)	Državni zavod za statistiku, Gradovi i općine u statistici – Tab-2. – STANOVNIŠTVO – PROCJENA I PRIRODNO KRETANJE (30. rujna 2025.), dostupno na: https://podaci.dzs.hr/hr/statistika-u-nizu/	
					OI.02.9.39	Broj sporazuma o znanstvenoj i/ili tehnološkoj suradnji i programa prema razini suradnje:	25 (2020.)	30	30 (2025.)	Sveučilište u Zadru, Centar za projekte, znanost i transfer tehnologija, 2026.	

Na temelju članka 23. st. 6. i članka 45. Zakona o sustavu strateškog planiranja i upravljanja razvojem Republike Hrvatske („Narodne novine“ 13/17, 151/22), članka 7. st. 2. Pravilnika o rokovima i postupcima praćenja i izvješćivanja o provedbi akata strateškog planiranja od nacionalnog značaja i od značaja za jedinice lokalne i područne (regionalne) samouprave („Narodne novine“ 44/23), članka 18. Statuta Javne ustanove Agencije za razvoj Zadarske županije ZADRA NOVA (KLASA: 012-03/20-01/01, URBROJ: 2198-1-95/01-20-5 od 11. veljače 2020. godine), ravnateljica Agencije za razvoj Zadarske županije ZADRA NOVA 28. svibnja 2026. godine d o n o s i

ZAKLJUČAK

o utvrđivanju Prijedloga Zaključka o prihvaćanju Izvješća o provedbi Plana razvoja Zadarske županije 2021. – 2027. za 2025. godinu

I.

Utvrđuje se Prijedlog Zaključka o prihvaćanju Izvješća o provedbi Plana razvoja Zadarske županije 2021. – 2027. za 2025. godinu.

II.

Prijedlog iz točke I. Zaključka uputit će se Županijskoj skupštini Zadarske županije na raspravu i donošenje.

III.

Izvješće o provedbi Plana razvoja Zadarske županije 2021. – 2027. za 2025. godinu, predstavlja sastavni dio Zaključka.

IV.

Zaključak stupa na snagu danom donošenja.

Ravnateljica

Marina Dujmović Vuković, dipl.iur.

KLASA: 302-02/19-01/04
URBROJ: 2198-1-95/02-1-26-526
Zadar, 28. svibnja 2026. godine

ZADRA NOVA
Agencija za razvoj
Zadarske županije

KLASA: 302-02/19-01/04
URBROJ: 2198-1-95/02-1-26-527
Zadar, 28. svibnja 2026. godine

ZADARSKA ŽUPANIJA
Upravni odjel za poljoprivredu,
ribarstvo i EU fondove
n/p pročelnika Daniela Segarića

Predmet: Zaključak o utvrđivanju Prijedloga Zaključka o prihvaćanju Izvješća o provedbi Plana razvoja Zadarske županije 2021. – 2027. za 2025. godinu
- *dostavlja se*

Sukladno odredbama zakonodavnog okvira sustava strateškog planiranja i upravljanja razvojem, odnosno odredbama Zakona o sustavu strateškog planiranja i upravljanja razvojem Republike Hrvatske (NN 123/17, 151/22) i Pravilnika o rokovima i postupcima praćenja i izvješćivanja o provedbi akata strateškog planiranja od nacionalnog značaja i od značaja za jedinice lokalne i područne (regionalne) samouprave (NN 44/23), propisana je obveza izrade i podnošenja izvješća o provedbi plana razvoja.

Godišnje izvješće o provedbi plana razvoja jedinice područne (regionalne) samouprave, kao izvješće o napretku u provedbi posebnih ciljeva i ostvarivanju pokazatelja ishoda utvrđenih planom razvoja, podnosi se predstavničkom tijelu jedinice područne (regionalne) samouprave.

U tu svrhu priloženo dostavljam Zaključak o utvrđivanju Prijedloga Zaključka o prihvaćanju Izvješća o provedbi Plana razvoja Zadarske županije 2021. – 2027. za 2025. godinu, radi upućivanja predmetnog prijedloga na razmatranje i donošenje Županijskoj skupštini Zadarske županije.

S poštovanjem

Ravnateljica
Marina Dujmović Vuković, mag. iur.

Prilog:
- Zaključak o utvrđivanju Prijedloga Zaključka o prihvaćanju Izvješća o provedbi Plana razvoja Zadarske županije 2021. – 2027. za 2025. godinu

Adresa: **Put Murvice 14, 23000 Zadar**
Telefon: 023/492 880 ▪ E-pošta: zadra@zadra.hr ▪ Mrežna stranica: www.zadra.hr

REPUBLIKA HRVATSKA
ZADARSKA ŽUPANIJA

ŽUPANIJSKA SKUPŠTINA
KLASA: 334-04/26-01/1
URBROJ: 2198-02-26-8

Zadar, 15. lipnja 2026. godine

Na temelju članka 25. stavka 8. Zakona o turizmu („Narodne novine“ broj 156/23), članka 8. stavka 3. i 4. Pravilnika o metodologiji izrade plana upravljanja destinacijom („Narodne novine“ broj 112/24), te članka 12. Statuta Zadarske županije („Službeni glasnik Zadarske županije“ broj 15/09, 7/10, 11/10, 4/12, 2/13, 14/13, 3/18, 5/20, 5/21) Županijska skupština Zadarske županije na 7. sjednici održanoj dana 15. lipnja 2026. godine, d o n o s i

PLAN UPRAVLJANJA DESTINACIJOM ZA PODRUČJE ZADARSKE ŽUPANIJE DO 2029. GODINE

SADRŽAJ

UVOD 1
1. ANALIZA STANJA TURIZMA ZADARSKE ŽUPANIJE 6
1.1. POPIS TURISTIČKIH PROIZVODA I USLUGA 8
1.2. ANALIZA RESURSNE OSNOVE 16
1.3. ANALIZA JAVNE TURISTIČKE INFRASTRUKTURE 17
1.4. ANALIZA KOMUNALNE INFRASTRUKTURE 18
1.5. ANALIZA PROMETNE INFRASTRUKTURE 19
1.6. ANALIZA STANJA DIGITALIZACIJE 22
1.7. ANALIZA STANJA PRISTUPAČNOSTI DESTINACIJE OSOBAMA S INVALIDITETOM 23
1.8. ANALIZA ORGANIZIRANOSTI I DOSTUPNOSTI USLUGA U DESTINACIJI (JAVNE USLUGE I SERVISI) 24
1.9. ANALIZA STANJA I POTREBA LJUDSKIH POTENCIJALA 25
1.10. ANALIZA KOMUNIKACIJSKIH AKTIVNOSTI 25
1.11. ANALIZA KONKURENCIJE 28
1.12. IZVJEŠĆE O PROVEDENOJ ANALIZI STANJA ZADARSKE ŽUPANIJE 31
2. POTENCIJAL ZA RAZVOJ I PODIZANJE KVALITETE TURISTIČKIH PROIZVODA 34

2.1. *OUTDOOR*/AKTIVNI TURIZAM 35
2.2. NAUTIČKI TURIZAM 36
2.3. ENOGASTRONOMSKI TURIZAM 37
2.4. POSLOVNI/*MICE* TURIZAM 38
2.5. ODMORIŠNI TURIZAM 39
2.6. EKOTURIZAM 40
2.7. RURALNI TURIZAM 42
2.8. KULTURNI TURIZAM 43
3. REZULTATI PROVEDENIH ANKETNIH ISTRAŽIVANJA 45
3.1. REZULTATI ANKETIRANJA TURISTA 45
3.1.1. OBVEZNI I SPECIFIČNI POKAZATELJI ODRŽIVOSTI 46
3.1.2. DODATNI POKAZATELJI RAZVOJA DESTINACIJE 46
3.1.3. ZAKLJUČAK ISTRAŽIVANJA 47
3.2. REZULTATI ANKETIRANJA LOKALNOG STANOVNIŠTVA 48
3.2.1. OBVEZNI I SPECIFIČNI POKAZATELJI ODRŽIVOSTI 48
3.2.2. OSTALI POKAZATELJI 48
3.2.3. ZAKLJUČAK ISTRAŽIVANJA 49
3.3. REZULTATI ANKETIRANJA DIONIKA 50
3.3.1. SAŽETAK KLJUČNIH NALAZA ISTRAŽIVANJA DIONIKA 50
3.3.2. PREPORUKE KAO REZULTAT ISTRAŽIVANJA DIONIKA 50
3.3.3. ZAKLJUČNA PORUKA ISTRAŽIVANJA DIONIKA 51
4. POKAZATELJI ODRŽIVOSTI NA RAZINI DESTINACIJE 52
4.1. OBVEZNI POKAZATELJI ODRŽIVOSTI ZADARSKE ŽUPANIJE 53
4.1.1. OBVEZNI POKAZATELJI ODRŽIVOSTI KOJI MJERE UTJECAJ TURIZMA NA DRUŠTVENE ASPEKTE ODRŽIVOSTI 54
4.1.2. OBVEZNI POKAZATELJI ODRŽIVOSTI KOJI MJERE UTJECAJ TURIZMA NA OKOLIŠNE ASPEKTE ODRŽIVOSTI 56
4.1.3. OBVEZNI POKAZATELJI ODRŽIVOSTI KOJI MJERE UTJECAJ TURIZMA NA EKONOMSKE ASPEKTE ODRŽIVOSTI 58
4.1.4. OBVEZNI POKAZATELJI ODRŽIVOSTI KOJI MJERE UTJECAJ TURIZMA NA PROSTORNE ASPEKTE ODRŽIVOSTI DESTINACIJE I ORGANIZACIJU TURIZMA 60
4.2. SPECIFIČNI POKAZATELJI ODRŽIVOSTI ZADARSKE ŽUPANIJE 61
4.2.1. SPECIFIČNI POKAZATELJI ODRŽIVOSTI KOJI MJERE UTJECAJ TURIZMA NA DRUŠTVENE ASPEKTE ODRŽIVOSTI 63

4.2.2. SPECIFIČNI POKAZATELJI ODRŽIVOSTI KOJI MJERE UTJECAJ TURIZMA NA OKOLIŠNE ASPEKTE ODRŽIVOSTI 66
4.2.3. SPECIFIČNI POKAZATELJI ODRŽIVOSTI KOJI MJERE UTJECAJ TURIZMA NA GOSPODARSKE ASPEKTE ODRŽIVOSTI 68
5. RAZVOJNI SMJER S MJERAMA I AKTIVNOSTIMA 71
5.1. SWOT ANALIZA 72
5.2. IDENTIFICIRANJE OPĆIH NAČELA RAZVOJA I CILJEVA 74
5.3. OBLIKOVANJE STRATEŠKOG PRAVCA I PRIORITETA 76
5.4. IDENTIFICIRANJE CILJEVA 77
5.5. MJERE I AKTIVNOSTI 78
5.5.1. DRUŠTVENA DIMENZIJA STRATEŠKIH CILJEVA 78
5.5.2. OKOLIŠNA DIMENZIJA STRATEŠKIH CILJEVA 80
5.5.3. EKONOMSKA DIMENZIJA STRATEŠKIH CILJEVA 82
5.5.4. PROSTORNA DIMENZIJA STRATEŠKIH CILJEVA 86
6. SMJERNICE I PREPORUKE ZA DIONIKE RAZVOJA ZADARSKE ŽUPANIJE 91
6.1. SMJERNICE I PREPORUKE ZA JEDINICE LOKALNE I PODRUČNE (REGIONALNE) SAMOUPRAVE 92
6.2. SMJERNICE I PREPORUKE ZA TURISTIČKE ZAJEDNICE 95
6.3. SMJERNICE I PREPORUKE ZA DRUGE DIONIKE U TURIZMU 97
6.4. SMJERNICE ZA UPRAVLJANJE ODRŽIVIM RAZVOJEM TURIZMA ZADARSKE ŽUPANIJE 98
6.5. SMJERNICE ZA INOVIRANJE MARKETINŠKE STRATEGIJE TURIZMA ZADARSKE ŽUPANIJE 99
7. POPIS PROJEKATA 103
8. MJERENJE NAPRETKA I IZVJEŠĆE O PROVEDBI PLANA UPRAVLJANJA DESTINACIJOM ZA PODRUČJE ZADARSKE ŽUPANIJE DO 2029. GODINE 120
8.1. DONOŠENJE PLANA UPRAVLJANJA DESTINACIJOM ZA PODRUČJE ZADARSKE ŽUPANIJE DO 2029. GODINE 121
8.2. PODRŠKA I IMPLEMENTACIJA PLANA UPRAVLJANJA DESTINACIJOM ZA PODRUČJE ZADARSKE ŽUPANIJE DO 2029. GODINE 122
8.3. PROVEDBA I IZVJEŠTAVANJE O DINAMICI PLANA UPRAVLJANJA DESTINACIJOM ZA PODRUČJE ZADARSKE ŽUPANIJE DO 2029. GODINE 122
ZAKLJUČAK 124
LITERATURA 130
POPIS TABLICA 133

POPIS GRAFIKONA....135

PRILOZI....136

Prilog 1. Izvještaj - Zadovoljstvo turista boravkom u Zadarskoj županiji i Upitnik za istraživanje zadovoljstva turista....136

Prilog 2. Izvještaj - Zadovoljstvo lokalnog stanovništva u Zadarskoj županiji i Upitnik za istraživanje zadovoljstva stanovnika....188

Prilog 3. Izvještaj - Identificiranje izazova i potencijala za implementaciju i razvoj održivih praksi i Upitnik za anketiranje gospodarskih subjekata....228

Prilog 4. Integralna SWOT analiza....268

9. STUPANJE NA SNAGU.... 279






UVOD

Trendovi suvremenog turizma i izazovi globalizacije postavljaju imperativ održivog razvoja turizma. Sve destinacije su deklarativno usmjerene prema održivoj valorizaciji prirodnih i socijalnih resursa, raste svijest o značaju održivog razvoja bez alternative.

U uvjetima sve bržih i dinamičnijih promjena turističke ponude i potražnje ishodište je definiranje stvarnog položaja turizma Zadarske županije (situacijska analiza – odgovor na pitanje da li je turizam Zadarske županije konkurentan i održiv). Nakon toga je potrebno postaviti scenarij analizu održivog i odgovornog razvoja te ostvarenja konkurentskih prednosti i pozicioniranja na tržištu temeljeno na praćenju pokazatelja održivosti. Izazov je bogatstvo komparativnih prednosti i različitosti mikrodestinacija transformirati u konkurentske prednosti temeljene na inovativnim rješenjima na načelima društvene, okolišne, prostorne i ekonomske održivosti.

Ključni preduvjet razvoja je upravljanje održivim razvojem baziranim na umrežavanju, kulturi učenja i transferu znanja, inovativnosti i poduzetničkim inicijativama u funkciji ostvarenja otpornosti, jačanja konkurentnosti, kreiranja proizvoda više dodane vrijednosti te prepoznatljivosti.

U budućem razvoju potreban je kompromis između kratkoročnih ekonomskih dobitaka i dugoročnih društvenih potreba. Preduvjet privlačenja investicija predstavlja rješavanje urbanističkih problema, pitanja turističkog zemljišta i pomorskog dobra te osiguravanje profitabilnosti projekata s obzirom na aktualno okruženje i regulativu. Paralelno**,** turizam temeljen na poduzetničkim aktivnostima mora unaprijediti razvoj ostalih gospodarskih grana, osobito održive poljoprivrede te poticati sinergiju dionika.

Plan upravljanja destinacijom za područje Zadarske županije do 2029. godine treba odgovoriti na izazove suvremenog turizma (vremenska i prostorna neujednačenost, utjecaj turizma na okoliš i prirodu, međuodnos turizma i klimatskih promjena, prilagodba ubrzanim tehnološkim promjenama u turizmu, kvaliteta života i dobrobit lokalnog stanovništva, nedostatni ljudski potencijali u brojnosti i kvaliteti, struktura i kvaliteta smještajnih kapaciteta), te poticati pozitivno poslovno i investicijsko okruženje, utjecati na učinkovit zakonodavni i upravljački okvir, procjenjivati utjecaj kriza na turizam te promjene ponašanja i potreba turista. Mora težiti ostvarenju strateških ciljeva održivog razvoja turizma Hrvatske i razvoja gospodarstva koji se moraju preslikati na Zadarsku županiju uvažavajući njene posebnosti i različitosti.

Zakon o turizmu definira održivi razvoj turizma kao proces unaprjeđenja sustava turizma koji se temelji na prepoznavanju, poticanju i upravljanju razvojnim potencijalima uz održivo i odgovorno korištenje prostora, prirodnih, društvenih i gospodarskih resursa, kulturne baštine te unaprjeđenja uvjeta života lokalnog stanovništva i boravka turista u destinaciji. U Hrvatskoj je uspostavljen indeks turističke razvijenosti (ITR) te sustav pokazatelja održivosti radi praćenja razvoja turizma (županije nisu u obvezi izraditi izračun prihvatnog kapaciteta). Pokazatelji obuhvaćaju gospodarske, društvene, okolišne i prostorne aspekte održivosti destinacije: zadovoljstvo lokalnog stanovništva turizmom, zadovoljstvo turista i jednodnevnih posjetitelja destinacijom, pristupačnost destinacije, sigurnost destinacije, održivo upravljanje destinacijom, upravljanje vodnim resursima, gospodarenje otpadnim vodama, gospodarenje otpadom, zaštita bioraznolikosti, održivo upravljanje energijom, ublažavanje i prilagodba klimatskim promjenama, održivo upravljanje prostorom, turistički promet, turistička infrastruktura te poslovanje gospodarskih subjekata u turizmu.

Plan upravljanja destinacijom za područje Zadarske županije do 2029. godine donosi strateški pravac i prioritete, misiju, viziju, ciljeve, odluke i mjere za upravljanje razvojem turizma u smjeru održivosti, koji se temelje na aktivnom uključivanju i sinergiji lokalne samouprave, TZ Zadarske županije, svih dionika ponude i lokalnog stanovništva u funkciji zadovoljavanja potreba turista (uključuje rezultate anketiranja dionika, lokalnog stanovništva i turista). Plan mora rezultirati smjernicama za dionike razvoja, za jedinice lokalne i područne (regionalne) samouprave, za turističke zajednice (konkretni marketinški planovi), smjernicama i preporukama za druge dionike u turizmu te smjernicama za upravljanje turizmom u destinaciji uz definiranje ključnih projekata. Osigurava sinergiju održivog razvoja svih općina i gradova Zadarske županije kao i turističkih zona u izgradnji prepoznatljivog integralnog proizvoda i integralne kvalitete destinacije (sinergija otočnog, obalnog dijela i zaleđa). Postavlja novu poslovnu filozofiju, poimanje održivog razvoja turizma, svijest o održivom razvoju, način razmišljanja, djelovanja i upravljanja na svim razinama. Izrađen je na temelju *Pravilnika o*

metodologiji izrade plana upravljanja destinacijom i *Pravilnika o pokazateljima za praćenje i razvoja održivosti turizma*. Temelji se na strateškim dokumentima: *Strategija razvoja održivog turizma do 2030. godine* (Republika Hrvatska), *Nacionalni plan razvoja održivog turizma do 2027. godine* (Republika Hrvatska), *Plan razvoja Zadarske županije 2021. – 2027.*, *Provedbeni program Zadarske županije 2021. – 2025.*, *Prostorni plan Zadarske županije – Izmjene i dopune prostornog plana Zadarske županije 2023. godine*.

Plan upravljanja destinacijom za područje Zadarske županije do 2029. godine sadržajno uključuje sljedeća poglavlja: *Uvod*, *Analiza stanja turizma Zadarske županije*, *Potencijal za razvoj i podizanje kvalitete turističkih proizvoda*, *Rezultati provedenih anketnih istraživanja*, *Pokazatelji održivosti na razini destinacije*, *Razvojni smjer s mjerama i aktivnostima*, *Smjernice i preporuke za dionike razvoja*, *Popis projekata*, *Mjerenje napretka i izvješće o provedbi* te *Zaključak, Literaturu, Popis ilustracija te Popis priloga*.

U definiranju, provođenju i monitoringu *Plana upravljanja destinacijom za područje Zadarske županije do 2029.* nužna je sinergija i aktivno uključivanje svih dionika (Tablica 1).

Tablica 1: Uključeni dionici u izradu Plana upravljanja destinacijom

Glavni dionici	Tko	Kako su uključeni
Lokalna uprava i samouprava	Zadarska županija Općine i gradovi Zadarske županije	Sudjeluju u prikupljanju podataka i izradi *Plana*
Turističke zajednice	Turistička zajednica Zadarske županije Turističke zajednice općina i gradova Zadarske županije	Provode anketiranje, sudjeluju u prikupljanju podataka, analizi podataka, koordinaciji, izradi *Plana*
Privatni sektor	Hotelsko-turistička poduzeća, vlasnici smještajnih kapaciteta, ugostitelji, turističke agencije, nosioci posebnih oblika turizma, organizatori događaja	Sudjeluju u anketiranju, na radionici
Lokalno stanovništvo	Stanovništvo destinacije	Sudjeluje u anketiranju, na radionici
Udruge	Udruga ugostitelja, udruga iznajmljivača, udruga vinara, udruga OPG-ova, udruga putničkih agencija, KUD-ovi	Sudjeluju u anketiranju, na radionici
Stručnjaci	Fakultet za menadžment u turizmu i ugostiteljstvo, Sveučilište u Rijeci	Provode istraživanje tržišta, anketiranje, analizu podataka, izradu *Plana*
Javne uprave	NP Paklenica, PP Telašćica, PP Vransko jezero	Sudjeluju u anketiranju, na radionici

Izvor: izrada autora

Plan upravljanja destinacijom za područje Zadarske županije do 2029. godine kreće od analize stanja, koja se u sažetom obliku može predstaviti kroz Tablicu 2.

Tablica 2: Profil turizma Zadarske županije

Lokacija	Zadarska županija
Prometna povezanost (zračni prijevoz, cestovne veze, željezničke veze, brodske veze i dr.)	– *Zračna luka Zadar* (ICAO 4E); veze s više od 20 država (ljetni red letenja) – Autocesta *A1*, brza cesta *Zadar 2 - luka Gaženica*, državne ceste (*D1, D8, D27, D50, D54, D56, D59, D106, D109, D110, D124, D125, D218, D306, D407, D422, D424, D502, D503, D539, D547*), 58 županijskih i 191 lokalna prometnica – 2 luke međunarodnog značaja u putničkom prijevozu, 8 luka županijskog značaja, 105 luka lokalnog značaja

	– 30 nacionalnih trajektnih i brzobrodskih veza (obalni linijski prijevoz), 1 sezonska međunarodna linija (*Zadar-Ancona*)
Udaljenost od glavnog grada i glavnih emitivnih tržišta	– Zadar – Zagreb: 289 km – Zadar – München (GER): 736 km – Zadar – Ljubljana (SLO): 327 km – Zadar – Beč (AUT): 637 km – Zadar – Varšava (PL): 1 302 km – Zadar – Prag (CZ): 914 km
Geografska obilježja (reljef, planine, rijeke i dr.)	– reljef je karakterističnih dinarskih obilježja s pružanjem struktura SZ-JI uz zonalnu valovitu izmjenu otočnih, priobalnih i zaobalnih struktura – reljef je dominantno krških obilježja i raspona nadmorskih visina od razine mora do najviših vrhova Velebita s odgovarajućom vegetacijom koja prati mikroklimatske posebnosti od otočnih, priobalnih, zaobalnih te planinskih područja – od površinskih voda ističu se krške rijeke Zrmanja i Una te Vransko jezero – na području Zadarske županije ističu se otoci koji se javljaju u nizovima te zakonom zaštićena područja: *NP Paklenica*, *PP Velebit*, *PP Vransko jezero* (kriptodepresija) i *PP Telašćica*
Klimatska obilježja (prosječni broj sunčanih dana, količina padalina, prosječne sezonske temperature)	– klima ima raspon od izraženih mediteranskih obilježja na otocima, prijelaza prema submediteranskim obilježjima u smjeru zaobalja te planinskim i kontinentalnim obilježjima u unutrašnjosti Velebita i Like; – ističu se klimatska obilježja grada Zadra i priobalja uz sredozemnu klimu sa toplim i suhim ljetima te blagim i vlažnijim zimama – prosječna godišnja temperatura iznosi 15,3°C (min. u siječnju 7,3°C, maksimum u srpnju 24,5°C) – apsolutno minimalna temperatura zabilježena je u siječnju s -9,1°C te apsolutna maksimalna temperatura 39,0°C u kolovozu – broj sunčanih sati godišnje iznosi 2 591 – prosječna godišnja količina padalina iznosi 913 mm/m²
Broj stalnih stanovnika	– 2021. godine 159 766 stanovnika
Broj turista (po zemlji porijekla, demografska obilježja i dr.)	– broj turista i noćenja 2024. godine: 2 176 004 turista i 15 425 005 noćenja – broj turista po zemljama: 360 324 dolazaka (16,55 %) iz Hrvatske, 317 774 dolazaka (14,6 %) iz Njemačke, 232 755 dolazaka (10,7 %) iz Slovenije, 180 997 dolazaka (8,32 %) iz Poljske, 126 490 turista (5,81 %) iz Češke, 135 636 dolazaka (6,23 %) iz Austrije, 105 849 dolazaka (4,86 %) iz Mađarske – broj turista po spolu: 1 023 258 (49,7 %) muških turista i 1 152 746 (50,3 %) ženskih turista
Prosječna duljina boravka	– 7,088 dana
Turistički kapaciteti (po vrstama, po kvaliteti)	– ukupno registriranih 59 330 objekata, 95 317 smještajnih jedinica, 341 226 kreveta – struktura smještajnih kapaciteta (prema broju kreveta) 2024. godine sadrži: skupina hoteli - 3,38 %, skupina kampovi - 9,69 %, skupina nekomercijalni smještaj - 51,43 %, skupina objekti na OPG-u - 0,25 %, skupina objekti u domaćinstvu - 30,73 %, skupina ostali ugostiteljski objekti za smještaj -4,28 %, skupina ostali -0,21 %, skupina gostiona – 0 %
Ugostiteljski sadržaji	– 919 objekata iz skupine restorani i 1 130 objekata iz skupine barovi, 9 *catering* objekata i 385 objekata jednostavne usluge. Iz skupine restorana najzastupljeniji su objekti brze prehrane 418 (45,5 %), bistroi 222 (24,4 %) i restorani 120 (13,2 %). Iz skupine barovi najzastupljeniji su *caffe* barovi 627 (55,5 %), konobe 152 (13,45 %), *buffeti* 142 (12,57 %)
Najpopularnije turističke atrakcije	– *NP Paklenica*, *PP Telašćica*, *PP Vransko jezero*, *PP Velebit*, rijeka Zrmanja, vrelo rijeke Une, *Cerovačke špilje*, *Majstorska cesta*, *Zadarski arhipelag*, plaže (*Sakarun*, *Ninska laguna*), biciklističke staze, stari grad Zadar, grad Nin, grad Pag, grad Biograd na Moru, sakralna baština, moderne atrakcije: *Pozdrav*

	Suncu i *Morske orgulje*, *Zadarski barkarjoli*, *Benkovački sajam*, tradicionalna događanja i manifestacije (Sali, Kali, Pakoštane) i OPG-ovi
Glavni turistički proizvodi	– odmorišni turizam – nautički turizam – *outdoor/*aktivni turizam – kulturni turizam – eno-gastronomski turizam – *city break* turizam – poslovni/*MICE* turizam – ruralni turizam – zdravstveni/*wellness* turizam
Prostor – turističke zone i površine	– Gračac (Lički dio) – 955,45 km^2 – Starigrad, Obrovac, Posedarje, Novigrad, Poličnik, Ražanac (podvelebitski dio) – 925.48 km^2 – Zemunik Donji, Benkovac, Lišane Ostovičke, Škabrnja, Polača, Stankovci, Galovac (Ravni kotari) – 748,81 km^2 – Grad Zadar (samo kopneni dio) – 81,57 km^2 – Nin, Privlaka, Vrsi, Bibinje, Sukošan, Biograd na Moru, Sveti Filip i Jakov, Pakoštane (obalni dio) – 336,91 km^2 – Vir, Pag, Ugljan, Pašman, Dugi otok, Iž, Ist, Molat, Silba, Olib, Premuda (otoci zadarskog arhipelaga) – 595,41 km^2
Turistička infrastruktura (kongresni kapaciteti, pješačke / planinarske / biciklističke staze)	– više od 20 hotela/naselja koji nude kongresne dvorane i velik broj dvorana za sastanke, te više od 30 povijesnih i specijalnih objekata/lokacija za poslovne skupove (koncertne, multimedijske, sportsko-polivalentne) – 91 pješačka staza – 4 planinarske staze s infrastrukturom – 139 biciklističkih staza

Izvor: izrada autora

U nastavku je detaljno analizirano sadašnje stanje i razina konkurentnosti turizma Zadarske županije.






1. ANALIZA STANJA TURIZMA ZADARSKE ŽUPANIJE

Zadarska županija je administrativno-teritorijalna jedinica na sjeveru regije Južno hrvatsko primorje sa sjedištem u Zadru; obuhvaća 3.643,3 km² s 159.766 stanovnika (2021.) ili 43,9 st./km². Sastoji se od 28 općina, šest gradova te 234 naselja. Obuhvaća dio sjeverne Dalmacije, odnosno Ravne kotare, Bukovicu, dio Dalmatinske zagore, otoke te jugoistočnu Liku.[1] Za izradu ovog *Plana upravljanja destinacijom* dijeli se prema geografskom obuhvatu na slijedeće zone:

- Gračac (Lički dio);
- Starigrad, Obrovac, Posedarje, Novigrad, Poličnik, Ražanac (podvelebitski dio)

[1] Zadarska županija. *Hrvatska enciklopedija*, *mrežno izdanje.* Leksikografski zavod Miroslav Krleža, 2013. – 2025., https://www.enciklopedija.hr/clanak/zadarska-zupanija, pristupljeno 24.5.2025.

- Zemunik Donji, Benkovac, Lišane Ostrovičke, Škabrnja, Polača, Stankovci, Galovac (Ravni kotari);
- Grad Zadar (samo kopneni dio)
- Nin, Privlaka, Vrsi, Bibinje, Sukošan, Biograd na Moru, Sveti Filip i Jakov, Pakoštane (obalni dio);
- Vir, Pag, Ugljan, Pašman, Dugi otok, Iž, Ist, Molat, Silba, Olib, Premuda (otoci zadarskog arhipelaga).

Prema indeksu turističke razvijenosti Nin (34,10), Biograd na Moru (32,93), Starigrad (32,10), Zadar (31,69) i Pag (31,64) spadaju u kategoriju I turističke razvijenosti. Indeks turističke razvijenosti po jedinicama lokalne samouprave varira od Lišana Ostrovičkih (9,03) do Nina (34,10).[2]

Plan upravljanja destinacijom za područje Zadarske županije do 2029. godine uključuje anketiranje turista, lokalnog stanovništva i dionika. Sadašnju razinu konkurentnosti definiraju rezultati dosadašnjih istraživanja. Prema istraživanju *Hendal* provedenom u razdoblju svibanj - listopad 2024. godine na uzorku od 1 345 turista (strani turisti koji su ostvarili minimalno 1 noćenje u komercijalnom smještaju u Zadarskoj županiji) utvrđeno je:[3]

- 78% turista navodi da im je glavni motiv dolaska more, slijede priroda (46%), turistički obilazak (33,6 %), gastronomija (28 %), gradovi (27,7 %) kultura i umjetnost (26,1 %), planinarenje, hodanje (20,1 %), zabava i festivali (14,8 %), selo i ruralna područja (13,6%), manifestacije i događanja (12,9 %) i dr.
- Od različitih sadržaja u ispitane četiri kategorije, najkorišteniji su: pješčane plaže (66%) u kategoriji prirode, lokalni specijaliteti (76 %) u kategoriji gastronomije, pješačke i planinarske staze (50 %) unutar kategorije sportskih i zabavnih sadržaja i posjeti tvrđavama i vidikovcima (67 %) u kategoriji kulture.
- Strani turisti su najzadovoljniji sljedećim elementima ponude (na ljestvici od 1 – izuzetno nezadovoljan, do 5 – izuzetno zadovoljan): gradovi (prosječna ocjena 4,47), gastronomija (4,44), sela i ruralna područja (4,42), priroda (4,40), turistički obilazak (4,37), more (4,34), kultura i umjetnost (4,34), planinarenje / hodanje (4,32), cikloturizam / *mountain bike* (4,22), *wellness* (4,09), manifestacije i događanja (3,99), zabava i festivali (3,97), ostali sportovi i rekreacija (3,96) i dr.

Prema rezultatima istraživanja *Sveučilišta u Zadru*[4] provedenog od 1.10.2023. - 1.9.2024. na temelju 1 609 ispitanika motivi dolazaka turista su bili: plivanje/kupanje/uživanje u moru i suncu (55 %), nova iskustva i doživljaji (38 %), blizina (26 %), mir, zelenilo i priroda (23 %), razgledavanje prirodnih ljepota i nacionalnih parkova (22 %), uživanje u jelu i piću (22%), povoljna ponuda (21%), zabavni događaji i sadržaji (18 %), preporuka (16 %), upoznavanje kulture (15 %) i dr.

Turisti su najzadovoljniji sljedećim elementima ponude (na ljestvici od 1 – izuzetno nezadovoljan, do 7 – izuzetno zadovoljan):[5] kvaliteta i raznovrsnost ponude ekološki certificirane ponude hrane i piće u destinaciji (prosječna ocjena 5,141), kvaliteta i raznovrsnost sportsko-rekreacijske ponude (5,111), očuvan društveno-kulturni identitet

[2] Institut za turizam, Indeks turističke razvijenosti, https://www.iztzg.hr/hr/itr, pristupljeno 21.7.2025.

[3] Zadovoljstvo, motivacija i navike gostiju, Turistička zajednica Zadarske županije, Hendal, 2024., str. 13.

[4] Istraživanje stavova turista o stanju i potrebama razvoja turizma Zadarske županije, Odjel za turizam i komunikacijske znanosti, Sveučilišta u Zadru, 2024., str. 11.

[5] Ibidem, str. 19.

lokalne zajednice (5,096), opća sigurnost u destinaciji (5,067), kvaliteta i raznovrsnost izleta u okolicu (5,058), kvaliteta smještaja (5,043), zbrinjavanje otpada u destinaciji (5,032), kvaliteta lokalnog/javnog prometa (5,021), mogućnost uživanja u miru i tišini (5,006), kvaliteta turističke signalizacije (4,996) i dr. Najlošije ocijenjeni elementi ponude su: omjer cijene i kvalitete (4,283), broj turista u destinaciji (4,564), poštenje trgovaca i ugostitelja (4,616), radno vrijeme trgovina i pružatelja usluga (4,646), mogućnost razvrstavanja otpada (4,731), kvaliteta i raznovrsnost zabavne ponude (4,780) i dr.

Na stranicama TZ Zadarske županije navedeni su sljedeći ključni doživljaji: priroda i pustolovina, povijest i kultura, nautika, hrana i piće, nacionalni parkovi i parkovi prirode, plaže i obiteljsko ljetovanje.[6]
Prekretnicu razvoja predstavlja upravljanje održivim razvojem s ciljem održive valorizacije u kreiranju jedinstvenog unikatnog turističkog doživljaja i multipliciranja četiri razine održivosti: okolišne, društvene, prostorne i ekonomske održivosti.

1.1. POPIS TURISTIČKIH PROIZVODA I USLUGA

Turističke proizvodi i usluge uključuju:[7]

- smještaj (skupina, vrsta, kategorija i kapacitet svih komercijalnih i posebno nekomercijalni smještajni objekti uz analizu turističkog prometa i performansi);
- ugostiteljstvo (svi objekti iz skupina restorani i barovi sukladno *Zakonu o ugostiteljskoj djelatnosti*);
- turističke atrakcije (kulturne, prirodne, događaji, sportsko-rekreacijske i zabavne);
- turističke usluge (popis usluga u destinaciji sukladno *Zakonu o pružanju usluga u turizmu*[8]), maloprodaja i ostali sadržaji relevantni za turiste.

Turizam Zadarske županije se temelji na izrazito sezonskom, kupališnom, odmorišnom turizmu. 74,43% dolazaka i 84,49% noćenja je ostvareno u rasponu od lipnja do rujna 2024. godine) što potvrđuje neodrživost upravljanja turizmom. Također, turizam se ostvaruje u obalnim mikrodestinacijama i na otocima dok je unutrašnjost županije unatoč kulturnim i prirodnim preduvjetima nedovoljno turistički valorizirana. Kvantitativni pokazatelji ponude i potražnje otkrivaju svu problematiku razvoja održivog turizma Zadarske županije. Glavni generator sezonskog poslovanja je izrazito nepovoljna struktura smještajnih kapaciteta koja se temelji na apartmanima, kampovima i nekomercijalnom smještaju.

Zadarska županija je 2024. godine[9] imala sljedeću strukturu smještajnih kapaciteta:[10]

- skupina hoteli: 93 objekata, 5 173 smještajnih jedinica i 11 704 kreveta;
- skupina kampovi: 95 objekata, 10 891 smještajnih jedinica i 33 115 kreveta;
- skupina nekomercijalni smještaj: 39 435 objekata, 39 636 smještajnih jedinica i 175 752 kreveta;
- skupina objekti na OPG-u (seljačkom domaćinstvu): 57 objekata, 284 smještajnih jedinica i 854 kreveta;

[6] https://www.zadar.hr/hr/dozivljaji, pristupljeno 21.5.2025.
[7] Smjernice i upute za izradu plana upravljanja destinacijom, Ministarstvo turizma i sporta, 2024. str. 9.
[8] Zakon o pružanju usluga u turizmu, NN 130/17
[9] Struktura smještajnih kapaciteta je napravljena za 2024. godinu kao i kvantitativni pokazatelji potražnje (broj turista i noćenja)
[10] Izvješće napravljeno prema podacima eVisitora prikupljenih 7.5.2025. – TZ Zadarske županije

- skupina objekti u domaćinstvu: 18 809 objekata, 34 136 smještajnih jedinica i 107 390 kreveta;
- skupina ostali ugostiteljski objekti za smještaj (druge vrste – skupine kampovi): 1 181 objekata, 4 790 smještajnih jedinica i 14 496 kreveta;
- skupina ostalo i restorani: 7 objekta, 379 smještajnih jedinica i 127 kreveta;
- ukupni kapaciteti smještajnih jedinica Zadarske županije 2024. godine: 59 676 objekata, 95 317 smještajnih jedinica, 343 438 kreveta (2019. godine je bilo 47 951 objekt i 288 725 kreveta – povećanje broja kreveta 18,95 %);
- broj vezova: 4 298 vezova, od čega 3 173 na moru i 1 125 na kopnu

Tablica 3: Broj objekata prema vrstama

Vrsta objekta	Kategorija	Ukupno objekata	Ukupno ležajeva (osnovni)	Udio ležajeva u ukupnoj strukturi
Hoteli	2*	3	635	
Hoteli	3*	31	3 618	
Hoteli	4*	25	3 933	
Hoteli	5*	3	974	
Hoteli	Ostalo	31	2 544	
Hoteli ukupno		**93**	**11 704**	**3,41 %**
Kampovi	2*	25	9 191	
Kampovi	3*	18	4 428	
Kampovi	4*	14	13 503	
Kampovi	5*	2	2 853	
Kampovi	Ostalo	36	3 140	
Kampovi ukupno		**95**	**33 115**	**9,64 %**
Nekomercijalni smještaj	Ostalo	**39 435**	**175 752**	**51,17 %**
Objekti na OPG-u	Ostalo	**57**	**854**	**0,25 %**
Objekti u domaćinstvu	2*	4 670	26 687	
Objekti u domaćinstvu	3*	11 877	65 974	
Objekti u domaćinstvu	4*	1 708	9 781	
Objekti u domaćinstvu	Ostalo	554	4 948	
Objekti u domaćinstvu ukupno		**18 809**	**107 390**	**31,27 %**
Ostali ugostiteljski objekti za smještaj	Ostalo	**1 181**	**14 496**	**4,22 %**
Ostalo (ostalo + restorani)	Ostalo	**6**	**127**	**0,04 %**
Ukupno		**59 676**	**343 438**	**100 %**

Izvor: eVisitor (TZ Zadarske županije, 20.6.2025.)

Ključni rezultat analize je niži postotak udjela hotela i kvalitetnog smještaja viših kategorija (rezultati usporedbe sa Splitsko-dalmatinskom županijom u potpoglavlju 1.11. *Analiza konkurencije*) kao pokretača produljenja sezone uz nužnost transformacije nekonkurentnog smještaja u domaćinstvu u obiteljske hotele (implementacija mjere *Vaš domaćin*, mogućnost povezivanja u difuzne i integralne hotele). Značajan problem je veliki postotak neprijavljenog nekomercijalnog smještaja kao i problem vlasništva smještaja u domaćinstvu.

Broj turista i noćenja pokazuje trend rasta. Kvantitativni pokazatelji potražnje se mogu prikazati rezultatima po godinama (Tablica 4).[11]

Tablica 4: Turistički promet Zadarske županije (2019.–2024.)

Godina	Broj turista	Indeks turista (2019=100)	Godišnja stopa rasta turista (%)	Broj noćenja	Indeks noćenja (2019=100)	Godišnja stopa rasta noćenja (%)
2019	2 015 717	100	–	15 128 176	100	–
2020	1 280 962	63,55	−36,45	10 788 276	71,31	−28,69
2021	1 525 737	75,71	19,10	12 639 199	83,55	17,15
2022	1 932 010	95,85	26,63	14 886 874	98,41	17,78
2023	2 056 833	102,04	6,46	15 202 557	100,49	2,12
2024	2 175 378	107,95	5,79	15 423 700	101,96	1,46

Izvor: eVisitor (TZ Zadarske županije, 20.6.2025.)

U charter nautičkom prometu 2019. godine ostvareno je 107 424 dolazaka i 709 908 noćenja, 2020. godine 58 931 dolazak i 414 050 noćenja, 2021. godine 100 362 dolaska i 599 149 noćenja, 2022. godine 114 587 dolazaka i 769 228 noćenja, 2023. godine 110 235 dolazaka i 733 651 noćenje, dok je 2024. godine ostvareno 116 797 dolazaka i 768 225 noćenja. Udio domaćih charter turista 2024. godine je bio 6,94 %. U 2024. godini u charter djelatnosti u Zadarskoj županiji evidentirano je 116 797 gostiju na plovnim objektima, što čini 21,45 % ukupnog charter prometa u Republici Hrvatskoj.

Grafikon 1: Promet u nautičkom turizmu 2019. - 2024.

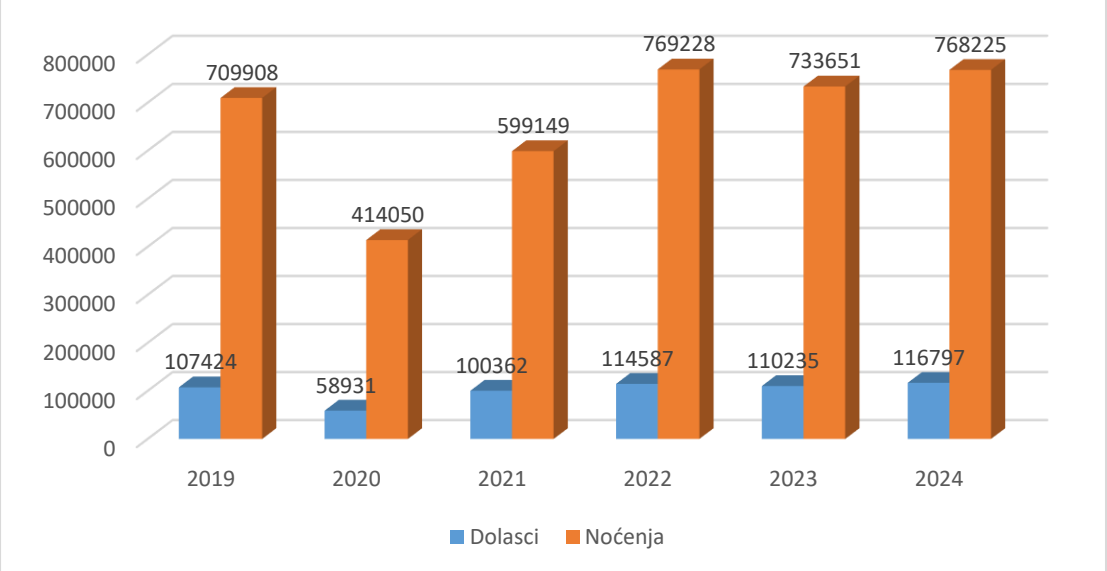

Izvor: eVisitor (TZ Zadarske županije, 20.6.2025.)

Broj putnika s kružnih putovanja 2024. godine iznosio je 248 462, pri čemu je najveći dio ostvaren u sljedećim mjesecima: travanj 21 245 (9 %), svibanj 30 490 (12 %), lipanj 33 534 (13 %), srpanj 42 463 (17 %), kolovoz 33 248 (13 %), rujan 45 217 (18 %) i listopad 36 481 (15 %).[12]

[11] Problem kvantitativne analize je što različiti izvori objavljuju različite kvantitativne podatke – različiti podaci eVisitora i DZS.

[12] Službeni podaci Lučke uprave Zadar

Tablica 5: Dolasci i noćenja prema tržištima za period 1.1.2024. - 31.12.2024.

Zemlja podrijetla turista	Broj dolazaka	Udio u uk. ostvarenim dolascima	Broj noćenja	Udio u uk. ostvarenim noćenjima
Hrvatska	360 074	16,55 %	3 775 025	24,48 %
Njemačka	317 126	14,58 %	2 427 031	15,74 %
Slovenija	232 678	10,70 %	2 069 720	13,42 %
Poljska	180 982	8,32 %	1 140 191	7,39 %
Ostalo	203 084	9,34 %	1 059 981	6,87 %
Češka	126 479	5,81 %	931 143	6,04 %
Austrija	135 607	6,23 %	864 562	5,61 %
Slovačka	105 622	4,86 %	773 275	5,01 %
Mađarska	105 813	4,86 %	641 086	4,16 %
UK	58 279	2,68 %	296 361	1,92 %
Nizozemska	47 700	2,19 %	284 791	1,85 %
Italija	58 831	2,70 %	283 501	1,84 %
Francuska	51 293	2,36 %	185 912	1,21 %
Švicarska	23 364	1,07 %	131 232	0,85 %
Belgija	23 112	1,06 %	110 384	0,72 %
Švedska	16 733	0,77 %	99 384	0,64 %
Danska	13 002	0,60 %	85 446	0,55 %
SAD	28 333	1,30 %	78 719	0,51 %
Španjolska	24 282	1,12 %	46 228	0,30 %
Kanada	10 290	0,47 %	30 921	0,20 %
Koreja	22 798	1,05 %	25 097	0,16 %
Norveška	3 790	0,17 %	24 229	0,16 %
Finska	5 204	0,24 %	22 690	0,15 %
Kina	16 539	0,76 %	21 274	0,14 %
Rusija	2 284	0,10 %	12 247	0,08 %
Japan	2 079	0,10 %	3 270	0,02 %
Ukupno:	**2 175 378**	**100 %**	**15 423 700**	**100 %**

Izvor: eVisitor (TZ ZŽ, 20.6.2025.)

Broj turista i noćenja po zemljama za 2024. godinu (Tablica 5) otkriva da su najzastupljeniji domaći turisti s 360 074 dolaska (16,55 %) i 3 775 025 noćenja (24,48 %). Zatim slijede turisti iz Njemačke s 317 126 dolazaka (14,58 %) i 2 427 031 noćenja (15,74 %), iz Slovenije s 232 678 dolazaka (10,70 %) i 2 069 720 noćenja (13,42%), te iz Poljske s ostvarenih 180 982 dolazaka (8,32 %) i 1 140 191 noćenja (7,39 %).

Broj turista i noćenja po demografskim karakteristikama za 2024. godinu pokazuje da su zastupljeniji muški turisti, s ukupno 1 098 212 dolazaka (50,49 %) i 7 662 614 noćenja (49,68 %), u odnosu na ženske turiste, koji ostvaruju 1 077 166 dolazaka (49,51 %) i 7 761 086 noćenja (50,32 %).

Grafikon 2: Udio ostvarenih noćenja po vrsti smještajnih objekata 2024.

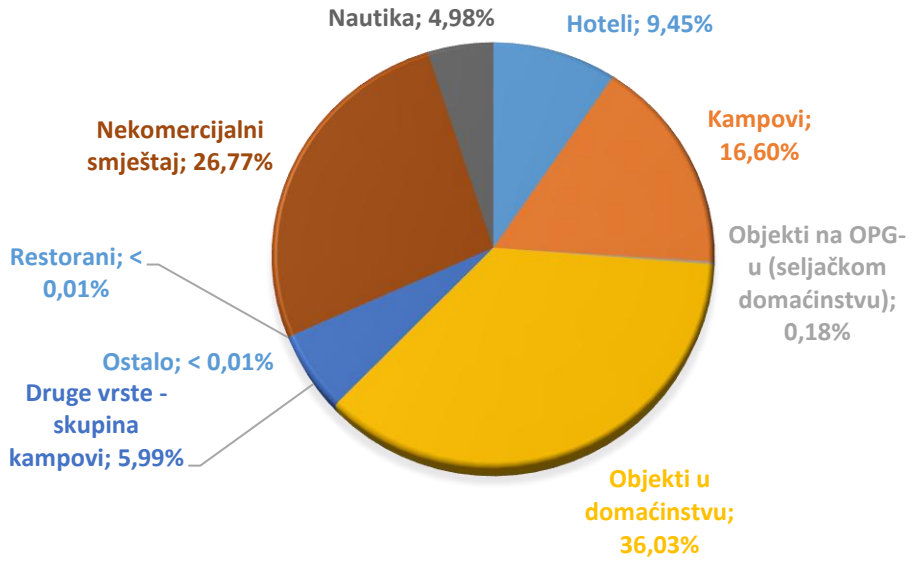

Izvor: podaci dobiveni na zahtjev (TZ Zadarske županije, 20.6.2025.)

Broj turista i noćenja po strukturi smještajnih kapaciteta pokazuje da su u 2024. godini objekti u domaćinstvu najzastupljeniji oblik smještaja, s ukupno 855 071 dolaskom, što čini 39,32 % svih turističkih dolazaka. Slijede hoteli s 455 989 dolazaka (20,96 %) te kampovi, koji su ostvarili 408 277 dolazaka (18,78 %). Značajan udio bilježe i ostali ugostiteljski objekti za smještaj s 200 561 dolaskom (9,22 %), dok nekomercijalni smještaj sudjeluje s 134 857 dolazaka (6,20 %), a nautički smještaj s 116 913 dolazaka (5,37 %). Objekti na OPG-u (seljačkom domaćinstvu) te kategorije ostalo i restorani ostvaruju zanemariv udio u ukupnoj strukturi turističkih dolazaka.

Broj turista i noćenja po mikrodestinacijama 2024. godine pokazuje da je najveći broj dolazaka ostvaren u gradu Zadru, s ukupno 688 983 dolaska i 2 501 434 noćenja. Vir se ističe kao destinacija s najvećim brojem noćenja, ostvarivši 157 478 dolazaka i 2 614 648 noćenja. Značajan turistički promet bilježi i Biograd na Moru, s 239 983 dolaska i 1 336 891 noćenjem, dok grad Pag ostvaruje 131 655 dolazaka i 1 001 307 noćenja. Pakoštane su zabilježile 114 740 dolazaka i 869 047 noćenja, a Zaton 82 734 dolaska i 600 600 noćenja. Među destinacijama s većim prometom ističu se još Sukošan s 90 956 dolazaka i 608 392 noćenja, Nin s 90 141 dolaskom i 684 509 noćenja, te Starigrad-Paklenica, koji bilježi 89 110 dolazaka i 542 084 noćenja. Privlaka ostvaruje 50 330 dolazaka i 526 826 noćenja, dok Sveti Filip i Jakov bilježi 49 638 dolazaka i 433 253 noćenja. Manje od 50 000 dolazaka ostvarile su sljedeće mikrodestinacije: Povljana (40 823 dolaska, 337 724 noćenja), Kolan (39 965 dolazaka, 472 223 noćenja), Bibinje (38 836 dolazaka, 288 120 noćenja), Preko (32 261 dolazak, 326 899 noćenja), Ražanac (29 796 dolazaka, 248 468 noćenja), Pašman (28 139 dolazaka, 432 571 noćenje), Sali (26 434 dolaska, 181 520 noćenja), Vrsi (22 492 dolaska, 258 108 noćenja), Obrovac (20 088 dolazaka, 191 534 noćenja), Jasenice (17 870 dolazaka, 185 975 noćenja), Tkon (12 602 dolaska, 130 421 noćenje), Kukljica (6 830 dolazaka, 60 010 noćenja), Božava (6 129 dolazaka, 38 066 noćenja), Kali (5 870 dolazaka, 49 502 noćenja) te Silba (3 358 dolazaka, 51 606 noćenja). Na razini regionalnih turističkih zajednica, TZ područja Ravni Kotari ostvarila je 23 231 dolazak i 203 427 noćenja, TZ područja Novigradsko more 30 617 dolazaka i 237 658 noćenja, dok je TZ Zadarske županije (za područje općine Gračac) zabilježila 4 289 dolazaka i 10 877 noćenja. Destinacije Novigrad, Poličnik, Posedarje i Ugljan u promatranom razdoblju nemaju evidentiran turistički promet.

Grafikon 3: Noćenja i dolasci po mikrodestinacijama Zadarske županije 2024.

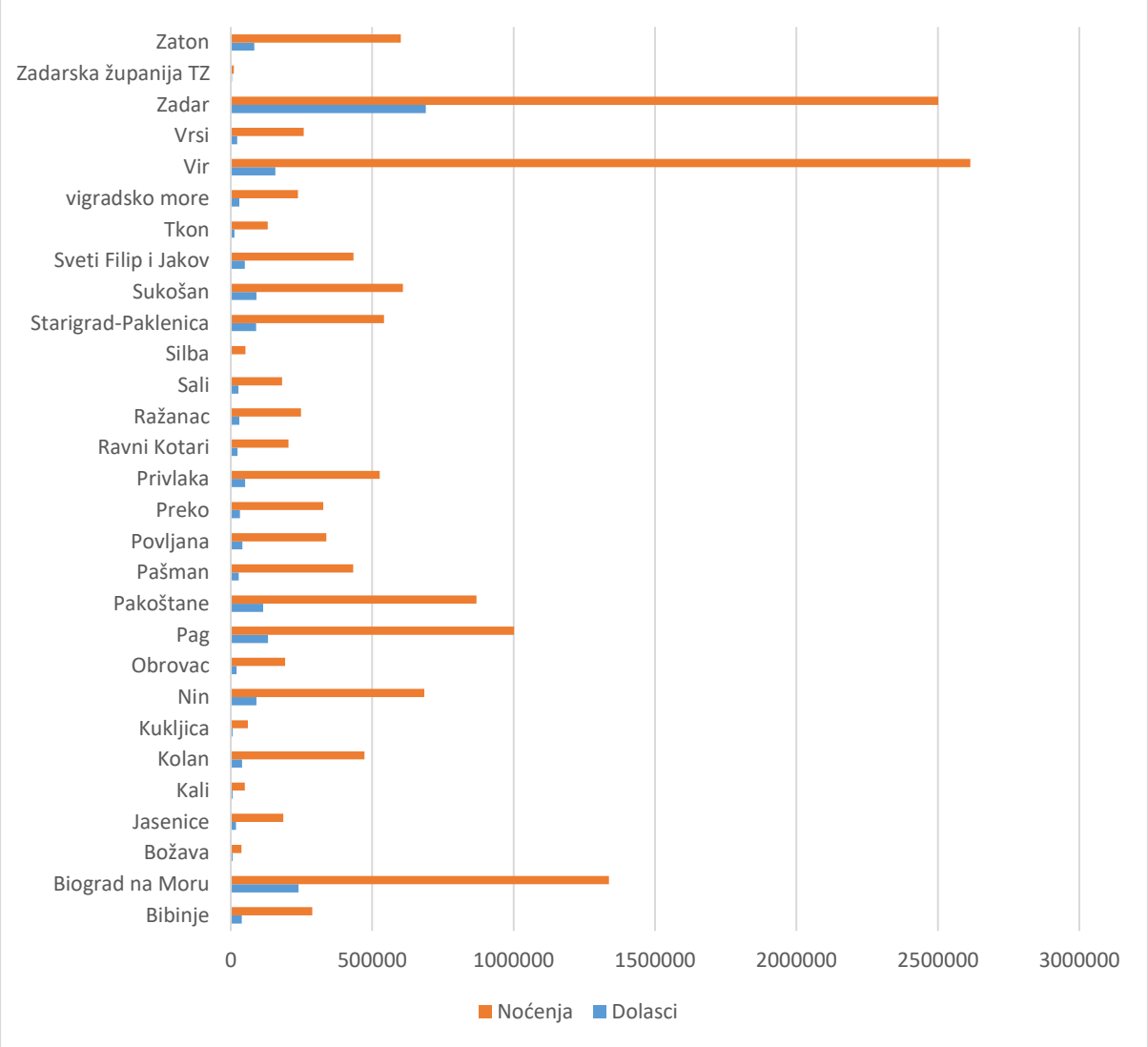

Izvor: eVisitor (TZ Zadarske županije, 20.6.2025.)

Analiza kvantitativnih pokazatelja potražnje Zadarske županije pokazuje da se u post-pandemijskom razdoblju ostvaruje kontinuirani rast dolazaka i noćenja, da su najzastupljeniji domaći turisti, turisti iz Njemačke, Slovenije, Poljske, Češke i Mađarske (nužno istraživanje trendova potražnje po geografskim tržištima – informacije o profilima tržišta).[13] Kvantitativni pokazatelji broja turista i noćenja po vrsti smještajnih kapaciteta naglašavaju da najveće turističke rezultate ostvaruju kampovi i domaćinstva koji su prilagođeni isključivo sezonskom poslovanju, dok je manji broj turista i noćenja u hotelima koji su usmjereni cjelogodišnjem poslovanju.

Grafikon 4: Struktura ugostiteljske ponude Zadarske županije

[13] https://www.htz.hr/hr-HR/informacije-o-trzistima/profili-trzista, pristupljeno 24.5.2025.

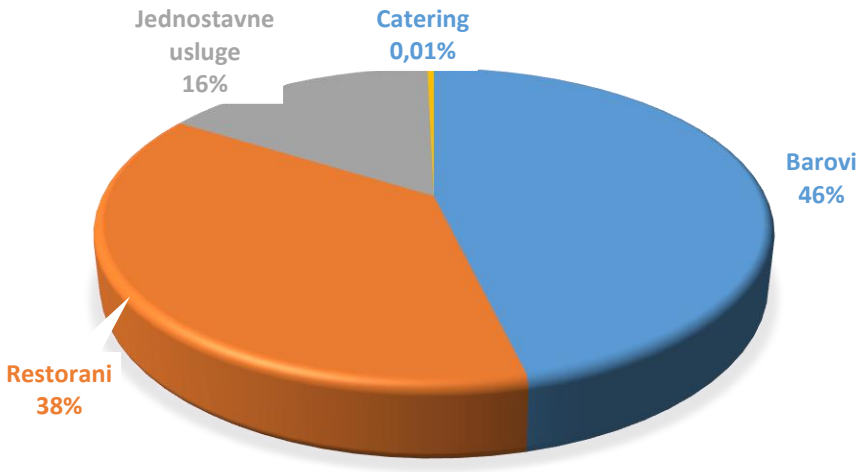

Izvor: podaci dobiveni na zahtjev (TZ Zadarske županije, 20.6.2025.)

Ugostiteljska ponuda prema podacima iz 2021. godine obuhvaća 919 objekata iz skupine restorani i 1 130 objekata iz skupine barovi, 9 *catering* objekata i 385 objekata jednostavne usluge (najzastupljeniji su na području Zadra - 627 restorana, 749 barova, 7 *catering* objekata i 194 objekata jednostavnih usluga te Biograda na Moru - 180 restorana, 194 barova i 71 objekt jednostavne usluge). Iz skupine restorana najzastupljeniji su objekti brze prehrane 418 (45,5 %), bistroi 222 (24,4 %) i restorani 120 (13,2 %). Iz skupine barovi najzastupljeniji su *caffe* barovi 627 (55,5 %), konobe 152 (13,45 %) i *buffeti* 142 (12,57 %).[14] Ugostiteljska ponuda usmjerena je pretežno standardiziranoj ponudi i brzoj prehrani te postojećoj strukturi turista. Izdvajaju se dva restorana s *Michelinovom* preporukom i 30 restorana i *pop-ova* iz vodiča *Gault&Millau* kao i restorani s autohtonom dalmatinskom kuhinjom. Restorani u manjim destinacijama su većinom usmjereni poslovanju od uskrsnog razdoblja do završetka sezone.

Najzastupljeniji turistički proizvod Zadarske županije je odmorišni turizam temeljen na moru i suncu. Sve priobalne i otočne regije Zadarske županije imaju sličan turistički proizvod i portfelj uvažavajući vlastite posebnosti, osim unutarnjeg dijela (lički dio i Ravni kotari) koji nije dovoljno turistički valoriziran i usmjeren je ruralnom turizmu.

Ključni turistički proizvodi su:

- Odmorišni turizam – temelji se na plažnim resursima (duljina obalne crte Zadarske županije je 22% ukupne hrvatske obale odnosno oko 1 200 km obale, sa 150 otoka i otočića, od kojih je 18 trajno nastanjeno, s tim da Zadarskoj županiji pripada 11,6% hrvatskih teritorijalnih voda) – problemi koncesije plaža, neprovedeno tematiziranje i uređenje plaža, prenapučenost i opterećenost plaža;
- Nautički turizam – temeljen na visoko kvalitetnim marinama, međunarodnim kružnim putovanjima (dio pomorskog prometa) (luka Zadar ostvarila 2024. godine 219 posjeta brodova za kružna putovanja),[15] *charter* floti i povezivanju ponude marina i mikrodestinacija;
- *Outdoor* turizam temeljen na valoriziranju prirodnih resursa (Velebit, Paklenica), afirmaciji *soft* avanturizma (pješačenje, biciklizam, vožnja kajakom) i *hard* avanturizma

[14] Podaci prikupljeni od strane Turističke zajednice Zadarske županije
[15] https://podaci.dzs.hr/2024/hr/76921, pristupljeno 25.6.2025.

(planinarenje, *trekking*, speleologija, ronjenje, *wakeboarding*…) i ponudi avanturističkih parkova i avanturističkih događaja, odnosno aktivnostima na tlu, vodi i u zraku;

- Kulturni turizam – temeljen na obnovi i održivoj valorizaciji, integriranom upravljanju i interpretaciji nepresušne kulturne baštine i razvoju njegovih podoblika (turizam naslijeđa, kreativni, događajni, gastronomski, vjerski turizam) u suradnji s lokalnom zajednicom kao promotorom lokalne kulture te prezentaciji tradicijskih vrijednosti mikrodestinacija (lokalni običaji, tradicija, nošnje, glazba, i dr.) kroz turističke događaje i kreativni turizam;
- Enogastronomski turizam – temeljen na upoznavanju tradicionalne, izvorne dalmatinske kuhinje i enogastronomije u izvornim dalmatinskim ambijentima (dalmatinske konobe, klape…), vrhunskom gastronomskom doživljaju u visokokvalitetnim restoranima, enogastronomskim događajima u svim mikrodestinacijama, promociji lokalnih vina, maslinovih ulja, kreiranju vinskih ruta, učestvovanju lokalnih vinara na međunarodnim natjecanjima i vinskim festivalima;
- *City-break* turizam – temeljen na ponudi gradova, posebno grada Zadra – aktivno upoznavanje kulturnih znamenitosti, instalacija koje prerastaju u sinonim Zadra (*Morske orgulje* i *Pozdrav suncu*), povijesti, tradicije, enogastronomije, kreativne ponude, *storytellinga* i izvornih dalmatinskih događaja;
- Kongresni/*MICE* turizam – temeljen na kongresnim kapacitetima i povezanosti kongresne ponude s ponudom destinacija;
- Ruralni turizam – temeljen na upoznavanju kulture i tradicije sela, lokalne enogastronomije, boravku na OPG-ovima i seoskim kućama za odmor, sudjelovanju u branju maslina, grožđa, učešću na ruralnim događanjima, radionicama, upoznavanju ekološke poljoprivrede u Ravnim kotarima, ponudi otočkih proizvoda i ruralnih ruta;
- Zdravstveni/*wellness* turizam – temeljen na suvremenim *wellness* centrima u hotelima, kapacitetima za zdravstvenu preventivu, liječenje i postoperacijski oporavak, aktivnom korištenju ljekovitog blata, mora i soli, dentalnom turizmu, turizmu ljepote i uljepšavanja.

Ponudu Zadarske županije se mora povezati s promotivnim aktivnostima Zadarske županije u cilju jačanja atraktivnosti i prepoznatljivosti (komunikacijske aktivnosti). TZ Zadarske županije definira proizvode koji čine užu osnovu novog turističkog brenda Zadarske županije: nautika, sunce i more, te avanture i aktivnosti, dok proširenu proizvodnu ponudu tvore kultura i rustikalna gastronomija. *Outdoor* odnosno aktivni turizam je prepoznat kao proizvod s najvećim potencijalom. Turistička zajednica naglašava lokalne razvojne projekte cikloturizma i pješačkog turizma u vidu integracije u regionalne projekte *Zadar Bike/Trail Magic*. Razvojni i planski marketinški dokumenti napravljeni su za cikloturizam, pješački turizam i eno-gastronomski turizam.[16]

[16] Komunikacijske aktivnosti – izvješće o izvršenju programa rada za 2024. godinu. TZ Zadarske županije, 2024., str. 12.

1.2. ANALIZA RESURSNE OSNOVE

Zadarska županija je izrazito bogata i raznolika s obzirom na svoju resursnu osnovu što predstavlja njezinu komparativnu prednost u odnosu na konkurentske destinacije. Raznovrsnost Zadarske županije se očituje kroz specifičnosti njezinih mikroregionalnih cjelina, koje su: pučinski otoci, unutrašnji otoci, podvelebitski otoci, podvelebitsko strmo primorje, niski obalni prostori, nisko zaleđe, planski prostori te viši kontinentalni prostori. Obuhvaća dalmatinski tip obale, tip razvedene obale na kojoj se glavni elementi reljefa i građe otoka pružaju paralelno s onima na kopnu (planinama, krškim poljima i dr.)

Uz prirodnu raznovrsnost Zadarska županija ima bogato kulturno nasljeđe koje je posljedica njezina kontaktnog položaja između utjecaja slavenskog, romanskog, germanskog i islamskog kulturnog utjecaja. Navedeni utjecaji se mogu i danas vidjeti u kulturno-povijesnim spomenicima, jeziku, običajima i gastronomiji. Identitet županije se od 10. stoljeća pa do danas oslanja na bogatu ostavštinu razdoblja uspostave hrvatskoga kraljevstva koje predstavlja izuzetno vrijedan kulturno-povijesni i turistički resurs ovog prostora.

Zadarska županija obilježena je krškim reljefom i velikim rasponom nadmorskih visina, od obale do vrhova Velebita, što stvara raznolike mikroklime i vegetaciju otočnih, priobalnih, zaobalnih i planinskih područja. Klima na području Zadarske županije ima raspon od izraženih mediteranskih obilježja na otocima, prijelaza prema submediteranskim obilježjima u smjeru zaobalja te planinskim i kontinentalnim obilježjima u unutrašnjosti Velebita i Like, što omogućuje produljenje turističke sezone u proljeće i jesen, osobito za aktivnosti na otvorenom. Reljef je dinarskog smjera SZ–JI, s valovitom izmjenom otoka, obale i zaleđa te kombinacijom krških bila i plodnijih flišnih udolina poput Ravnih kotara. Krška podloga uvjetuje oskudne površinske vode, ali složenu podzemnu cirkulaciju, pri čemu su vrijedni prirodni resursi rijeke Zrmanja i Una te Vransko jezero. Turistički su atraktivni i krški podzemni fenomeni, primjerice Cerovačke špilje. Vegetacija pokazuje jasnu zonalnost: od mediteranske s ljetnom sušom do kontinentalno-planinske na Velebitu. Podvelebitska vjetrovitost, posebice bura, predstavlja ograničenje, ali i oblikuje specifične krajobraze, poput ogoljelih kamenjara Paga, koji sa suhozidima i ovčarstvom imaju turistički potencijal. Posebnu vrijednost imaju i tradicionalne solane u Pagu i Ninu te područja PP Velebit i NP Paklenica. Obala je uglavnom stjenovita s manjim šljunčanim plažama, a morski uvjeti—povoljne temperature, blage mijene i rijetko visoki valovi, pogodni su za kupališni, rekreativni i sportski turizam tijekom ljeta te u blažim prijelaznim razdobljima.

Na području Zadarske županije se u kontekstu turističke valorizacije posebno ističu zakonom zaštićena područja, kao što su: *NP Paklenica*, *PP Velebit*, *PP Vransko jezero* i *PP Telašćica*. Također i zaštićena kulturna baština i pokretna kulturna baština od značaja (npr. *SICU – stalna izložba crkvene umjetnosti*, *Škrinja sv. Šimuna* kao veliko umjetničko i kulturno blago Hrvatske) predstavljaju raznovrsni resursni oslonac za razvoj specifičnih oblika turizma, a posebice se ističe arhitektonska i sakralna baština (pr. povijesna jezgra Zadra, *Forum*, *Crkva svetog Donata*, *Crkva svete Stošije* (grad Zadar), utvrde, kao *Kaštelina* na Viru, *Sveti Mihovil* na Ugljanu, *Toreta* na Silbi (Zadarsko otočje), gradska jezgra Paga, *Crkva Uznesenja Blažene Djevice Marije*, relikvije Svetoga Trna u Pagu, franjevački spomenik na Pašmanu, sakralni objekti i kopija *Krstionice kneza Višeslava* u Ninu, ostavština vitezova Vranskih i templara u

Vrani, *Kaštel Benković* i ostaci antičke *Asserie* u Benkovcu…).[17] Prema *Registru kulturnih dobara Republike Hrvatske* u Zadarskoj županiji nalaze se 322 kulturna dobra.[18] Pod zaštitom *UNESCO*-a nalaze se fortifikacijski sustavi Republike Venecije u gradu Zadru, 5 zaštićenih kulturnih dobara: klapsko pjevanje, kulturno-povijesna cjelina grada Zadra, mediteranska prehrana na hrvatskoj obali Jadrana, paška čipka i umijeće suhozidne gradnje, jedno preventivno zaštićeno dobro – *transhumanca*[19]*,* te Bukove šume Nacionalnog parka Paklenica („Bukove prašume i izvorne bukove šume Karpata i ostalih regija Europe") u području Suva draga-Klimenta i Oglavinovac-Javornik.

Bogatstvo prirodnih i kulturnih resursa na području Zadarske županije predstavlja neprocjenjivo bogatstvo i nepresušan izvor ideja u kreiranju novih turističkih proizvoda. U aspektu održivosti i te očuvanja resursnog potencijala županije za budućnost potreban je kontinuirani monitoring stanja resursne osnove kako bi se na vrijeme uočile moguće negativne posljedice turizma na okoliš i baštinu. Promišljenim upravljanjem oslonjenim na koncept turističke održivosti postojeća resursna bogatstva mogu dugoročno generirati dobrobit za lokalnu zajednicu.

1.3. ANALIZA JAVNE TURISTIČKE INFRASTRUKTURE

Javna turistička infrastruktura je turistička infrastruktura u vlasništvu Republike Hrvatske, jedinica lokalne i područne (regionalne) samouprave, tijela javne vlasti, javnih ustanova odnosno pravnih osoba kojima je osnivač ili većinski vlasnik Republika Hrvatska ili jedinica lokalne i područne (regionalne) samouprave i infrastruktura izgrađena na općem dobru, koja je kontinuirano ili dijelom godine u funkciji turizma te je dostupna svima pod jednakim uvjetima sukladno njezinoj prirodi i namjeni. Predstavlja infrastrukturu koja na području turističke destinacije izravno ili neizravno utječe na razvoj turizma i turističke ponude u funkciji dodane vrijednosti turističkih sadržaja.[20]

U Zadarskoj županiji među primarnim infrastrukturnim elementima, nalazi se 21 kongresni centar (kapaciteta minimalno 50, a maksimalno 700 ljudi u koje spadaju koncertne, multimedijske, multifunkcionalne i polivalentne dvorane, domovi kulture te društveni domovi), 9 centara za posjetitelje, 8 interpretacijskih centara, 70 odmorišta-vidikovaca, 5 kamp odmarališta, 6 kupališta, 246 plaža, 91 pješačka staza, 139 biciklističkih staza, 4 planinarske staze, 20 tematskih staza, 10 staza, 52 šetnice, 10 stajališta uz more, jezero; 3 vozila i 3 plovila namijenjena za prijevoz posjetitelja turističkih atrakcija, 5 penjališta, 293 info ploče i turističke signalizacije, 23 objekta u kategoriji dvorci (2), kurije i utvrde (21), 1 objekt u kategoriji plutajućih objekata.[21]

Od sekundarnih infrastrukturnih elemenata u županiji su: 90 arheoloških nalazišta, 30 speleoloških objekata, 148 povijesnih spomenika, 33 sportska objekta (1 za 10 000 posjetitelja, 5 za 1 000 posjetitelja, 6 za 500 posjetitelja, 4 za 100 - 300 posjetitelja, 17 za 10 - 100 posjetitelja), 5 objekata u kategoriji rodnih kuća poznatih osoba, 108 parkirališta (od

[17] https://www.zadarska-zupanija.hr/o-nama/kulturno-%E2%80%93-povijesna-ba%C5%A1tina, pristupljeno 24.5.2025.
[18] Registar kulturnih dobara RH, https://registar.kulturnadobra.hr/#/, pristupljeno 24.05.2025.
[19] Transhumanca je praksa sezonske seobe stoke i pastira na području Dinarske gore
[20] Pravilnik o javnoj turističkoj infrastrukturi, NN 136/2021, str 12.
[21] Podaci Turističke zajednice Zadarske županije

kojih 1 sa 1 700 parkirališnih mjesta i 1 sa 1 000 parkirališnih mjesta), 40 javnih sanitarnih čvorova; te 26 objekata u kategoriji ostalo (1 planinarski vrh, 1 akvadukt, 1 arheološka zbirka sakralne umjetnosti, 1 botanički rezervat, 2 bunara, 1 ciglana, 1 crkvena riznica, 1 dom kulture, 1 kulturni krajolik, 1 mlinica, 1 muzej, 1 zgrada odmarališta, 1 povijesna jezgra naselja, 1 spomenik pučkog graditeljstva, 2 spomen parka, 4 umjetničke skulpture u prostoru, 3 umjetnička murala, 1 zaštićeni rezervat ptica).[22]

1.4. ANALIZA KOMUNALNE INFRASTRUKTURE

Komunalna infrastruktura predstavlja temelj za kvalitetu života stanovnika, učinkovitost lokalnog gospodarstva te održivi turistički razvoj. Zadarska županija, kao izrazito turistički orijentirana regija, suočava se s izazovima i prilikama vezanim uz razvoj i modernizaciju komunalne infrastrukture, posebice u kontekstu klimatskih promjena, depopulacije u zaleđu i sezonskih opterećenja priobalja. Komunalna infrastruktura uključuje energetsku infrastrukturu, telekomunikacijsku infrastrukturu i dostupnost interneta, vodoopskrbu i odvodnju i gospodarenje otpadom.

Na području Zadarske županije sustav gospodarenja otpadom organiziran je kroz mrežu stalnih i mobilnih reciklažnih dvorišta kojima upravlja *Čistoća d.o.o. Zadar*. Ukupno djeluju četiri stalna reciklažna dvorišta – dva u gradu Zadru[23] (*Diklo* i *Gaženica*) te po jedno u Novigradu i Svetom Filipu i Jakovu.[24] Za naselja koja nemaju vlastita stalna reciklažna dvorišta, *Čistoća d.o.o. Zadar* organizira mobilna reciklažna dvorišta[25] koja prema unaprijed objavljenom rasporedu obilaze veći broj jedinica lokalne samouprave. Usprkos uspostavljenoj mreži prikupljanja, Zadarska županija suočava se s izazovima vezanima uz gospodarenje otpadom. Povećana količina otpada tijekom turističke sezone, posebice na otocima i u manjim općinama, stvara dodatni pritisak na postojeću infrastrukturu.

Na području Zadarske županije usluge javne vodoopskrbe, odvodnje i pročišćavanja otpadnih voda obavljaju *Vodovod d.o.o. Zadar*, *Komunalac d.o.o.* Biograd na Moru, *Komunalno društvo Pag d.o.o.*, *Gračac Vodovod i odvodnja d.o.o.*, *Otok Ugljan d.o.o. za vodoopskrbu i odvodnju*, *Vodovod i odvodnja d.o.o. Benkovac*, koji pokrivaju različite dijelove županije. Prema podacima *Vodovod d.o.o. Zadar*, projektom vodoopskrbe i odvodnje planira se izgradnja i rekonstrukcija mreže duljine 541,1 km, čime bi se obuhvatilo oko 125 000 stalnih i 35 000 privremenih stanovnika na području tri grada i 17 općina. *Komunalac d.o.o.* Biograd na Moru[26] u sklopu projekta *Kosa istok – zapad*[27]provodi rekonstrukciju vodovoda (5 239,9 m), izgradnju kanalizacijske mreže (9 708,0 m) i priključaka.

Opskrbu električnom energijom u županiji primarno osigurava *HEP Operator distribucijskog sustava* (HEP ODS) putem *Elektre Zadar*, koja pokriva grad Zadar i okolna naselja. Za područja

[22] Ibidem.
[23] https://www.znet.hr/2024/03/11/vijesti-iz-cistoce-sve-sto-trebate-znati-o-reciklaznim-dvoristima-u-zadru/, pristupljeno 10.06.2025.
[24] U studenom 2025 godine počeo s radom Centar za gospodarenjem otpadom Biljane Donje.
[25] Čistoća Zadar, https://www.cistoca-zadar.hr/usluge-2/mobilno-reciklazno-dvoriste--raspored-61/, pristupljeno 10.6.2025.
[26] https://komunalac.com/dokumenti/prethodno-savjetovanje/Tehnicke-specifikacije.pdf, pristupljeno 10.6.2025.
[27] https://zadarskilist.novilist.hr/zadar-zupanija/komunalac-d-o-o-biograd-na-moru-pokrenuo-je-radove-na-projektu-kosa-istok-zapad/, pristupljeno 10.6.2025.

na granici s Ličko-senjskom županijom, poput općine Gračac, opskrbu električnom energijom osigurava *Elektrolika Gospić*. Zadarska županija vodeća je u Hrvatskoj po potencijalu ulaganja u obnovljive izvore energije, posebice u području korištenja potencijala energije vjetra. Prva vjetroelektrana u Republici Hrvatskoj izgrađena je upravo u Zadarskoj županiji. U Zadarskoj županiji se trenutno nalazi 8 vjetroelektrana koje isporučuju električnu energiju u elektroenergetski sustav Hrvatske. Prema podacima Ministarstva gospodarstva,[28] ukupno godišnje vjetroelektrane u Zadarskoj županiji isporuče oko 617 GWh električne struje u elektroenergetski sustav Hrvatske, što je gotovo 33,8 % u svim vjetroelektranama u Hrvatskoj ukupno proizvedenih i isporučenih GWh električne energije. Tehnički potencijal vjetra u Zadarskoj županiji preliminarno je procijenjen na 300 MW.[29] Županija se već smatra središtem za energiju vjetra, a trendovi ukazuju i na značajan razvoj velikih sunčanih elektrana na području Zadarske županije. Procjena je da okvirna ukupna površina najpogodnija za razvoj sunčanih elektrana iznosi oko 22.259 hektara. Uzimajući u obzir postojeće sunčane elektrane potrebno je približno dva hektara zemljišta za smještaj instalirane snage 1 MW sunčeve energije. Potencijal ulaganja u energetski sektor na području Zadarske županije treba uskladiti sa stavovima lokalnog stanovništva. Zadarska županija aktivno potiče korištenje obnovljivih izvora energije, što potvrđuje objava Javnog poziva za sufinanciranje izgradnje novih sunčanih elektrana za 2025. godinu,[30] usmjerenog na povećanje korištenja obnovljivih izvora u kućanstvima te smanjenje emisija stakleničkih plinova CO_2. Ova inicijativa usklađena je s ciljevima *Europskog zelenog plana*, koji nastoji ostvariti klimatsku neutralnost do 2050. godine.

1.5. ANALIZA PROMETNE INFRASTRUKTURE

Geoprometno gledano položaj Zadarske županije je povoljan. Dostupnost Zadarske županije počiva na cestovnom, pomorskom i zračnom prometu.

Infrastrukturu cestovnog prometa od značaja za dostupnost ovog područja čine primarno *Autocesta A1* (s 5 priključaka: Maslenica, Posedarje, Zadar1, Zadar2 i Benkovac), brza cesta *Zadar 2 - luka Gaženica*, te državne ceste na području Zadarske županije (*D1*, *D8*, *D27*, *D50*, *D54*, *D56*, *D59*, *D106*, *D109*, *D110*, *D124*, *D125*, *D218*, *D306*, *D407*, *D422*, *D424*, *D502*, *D503*, *D539*, *D547*).[31] Uz navedene infrastrukturne objekte, *Prostornim planom Zadarske županije*[32] planirana je izgradnja i drugih koji će utjecati na prometnu povezanost, propusnu moć i rasterećenje prometnog sustava u vrijeme sezonskih oscilacija, poput brze ceste *Zadar 1 - Zadar* ili četverotračne prometnice s deniveliranim raskrižjem s *D8* na dionici raskrižje *Veletržnica - raskrižje Žmirići*.

[28] https://investcroatia.gov.hr/county-stats/zadarska-zupanija/, pristupljeno 12.6.2025.
[29] https://invest.zadra.hr/hr/zone-investiranja/vjetroelektrane, pristupljeno 12.6.2025.
[30] https://www.zadarska-zupanija.hr/javni-pozivi-i-potpore/javni-pozivi-i-potpore-u-tijeku/item/2844-javni-poziv-za-sufinanciranje-izgradnje-suncane-elektrane-za-proizvodnju-elektricne-energije-u-kucanstvima-,-za-vlastitu-potrosnju-na-podrucju-zadarske-zupanije-za-2025-godinu, pristupljeno 12.6.2025.
[31] Zavod za prostorno uređenje Zadarske županije, Prostorni plan zadarske županije, Službeni glasnik Zadarske županije, br. 02/01., 06/04., 02/05., 17/06., 03/10., 15/14., 14/15., 05/23., 06/23., Zadar, 2023.
[32] Ibidem.

Županijskih cesta u Zadarskoj županiji je 58, ukupne duljine 499,30 km,[33] dok je lokalnih 191 u dužini od 672,19 km.[34] Na otočnom dijelu županije, infrastruktura cestovnog prometa najrazvijenija je na većim otocima poput Paga, Dugog otoka, Ugljana i Pašmana, dok je na manjima poput Rivnja i Sestrunja izgrađen samo manji dio lokalnih cesta.[35] Ipak, sezonalnost prometne potražnje ukazuje na nedovoljnu razvijenost javnog prijevoza i različitih alternativa, koji bi rasteretili destinacije Zadarske županije od saturacije osobnim automobilima u kretanju i u mirovanju. Parkirališni kapacitet u županijskom središtu Zadru je nedostatan (nešto manje od 3 000 parkirnih mjesta je pod naplatom, od čega oko 1 000 u garažama, a ostatak na otvorenom), što je evidentno u širem centru, a multiplicira se u skladu sa sezonalnim oscilacijama turističkog prometa. Nedostatni kapacitet parkirnih mjesta problem je i u ostalim destinacijama u Zadarskoj županiji.

Dominacija cestovnog prometa i nedostatak parkirališnog kapaciteta negativno se odražavaju na uzurpiranje pješačkih površina i otežavanje kretanja prometnicama. Autobusnim prijevozom dostupno je 50 odredišta u Zadarskoj županiji na osnovu 30 prigradskih linija (manji broj linija, lokalni prijevoz nije dovoljno u funkciji turista i lokalnog stanovništva kao alternativno rješenje u cilju umanjenja prometnih gužvi i problema parkinga) s polazištem iz *Autobusnog kolodvora u Zadru*,[36] dok je 6 otočnih na Ugljanu, Pašmanu, Dugom otoku i Ižu.[37] Međugradskim linijama županija je povezana s ostalim gradovima u Republici Hrvatskoj, s većim gradovima na obali i kontinentalnom dijelu države, ali i otočnim odredištima poput Paga, Novalje, Vele Luke i Korčule.[38]

Željeznički promet nije u funkciji turizma Zadarske županije. Željezničkom prometu Zadarske županije potrebna je modernizacija infrastrukture, kao i intermodalno povezivanje različitih prometnih modaliteta kako bi se rasteretio promet u naseljima (npr. povezivanje luke *Gaženica* željezničkim prometom).

Zračna luka Zadar (*ICAO 4E* klase) podupire povezanost Županije s emitivnim tržištima. Udaljena je 7 km od županijskog središta Zadra. U 2024. zračna luka ostvarila je promet veći od 1,5 mil. putnika.[39] Porast broja putnika rezultat je modernizacije i proširenje kapaciteta za prihvat prometnih sredstava i putnika u posljednjim godinama, poput trenutne investicije u novu zgradu odlaznog terminala Zračne luke.[40] Ljetnim redom letenja *ZL Zadar* povezana je s dvadesetak stranih tržišta, pri čemu u 2024. prednjače relacije iz/prema Njemačkoj, Poljskoj i

[33] Županijska uprava za ceste Zadarske županije, Popis županijskih cesta, https://www.zuc-zadar.hr/popis-zupanijskih-cesta/, pristupljeno 21.6.2025.
[34] Županijska uprava za ceste Zadarske županije, Popis lokalnih cesta, https://www.zuc-zadar.hr/popis-lokalnih-cesta/, pristupljeno 21.6.2025.
[35] Zadarska županija, Plan razvoja otoka Zadarske županije 2021. – 2027., Teritorijalna strategija razvoja otoka Zadarske županije 2021. – 2027.; dodatak Plana razvoja Zadarske županije 2021. – 2027.
[36] Liburnija Zadar, Red vožnje: prigradski prijevoz, https://liburnija-zadar.hr/prigradski-prijevoz/, pristupljeno 2.6.2025.
[37] Liburnija Zadar, Red vožnje: prijevoz na otocima, https://liburnija-zadar.hr/prijevoz-na-otocima/, pristupljeno 2.6.2025.
[38] Arriva Hrvatska, Zadar, https://www.arriva.com.hr/hr-hr/dalmacija/zadar#top, pristupljeno 2.6,2025.
[39] Zračna luka Zadar, Statistika prometa, https://www.zadar-airport.hr/statistika-prometa, pristupljeno 23.5.2025.
[40] Zračna luka Zadar, Radovi na zgradi terminala, https://www.zadar-airport.hr/radovi-na-zgradi-terminala, pristupljeno 23.5.2025

Velikoj Britaniji.[41] Problem je što ne postoji niti jedna cjelogodišnja međunarodna zračna linija, nego samo domaća linija *Zadar - Zagreb*. Putnički zračni promet nije organiziran na otocima, gdje postoji potencijal za izgradnju heliodroma, čime bi se unaprijedila prometna povezanost s kopnom i brzina reakcije u slučaju medicinske hitnoće.[42]

Pomorski promet osigurava povezanost otoka s kopnom te razvoj turizma u Županiji. Otoci Zadarske županije kopnom su povezani obalnim linijskim trajektnim, brzobrodskim i brodskim linijama, frekvencija čijeg reda plovidbe ovisi o sezonalnosti potražnje. Najveći brodar u području je *Jadrolinija*. *Jadrolinija* održava 15 nacionalnih trajektnih i brzobrodskih veza i jednu međunarodnu liniju iz luke *Gaženica*, te 14 iz luke na *Zadar* na Poluotoku, dok samo jednu iz Biograda na Moru.[43] Prisutne su i kompanije *TP Line* i *GV Line* koje imaju po 2 linije (katamaranske ili brodske) na zadarskom području. U Zadarskoj županiji najveći je broj trajektnih pristaništa na otocima – njih 19.[44] Ipak, za lokalno stanovništvo veći problem od sezonalnosti brodskih veza s kopnom je nedostatak veza među otocima zadarskog područja.

U pomorskom prometu najbrojniji infrastrukturni objekti su luke lokalnog značaja – njih 105, dok je 8 luka županijskog značaja. Ukupno 3 luke u Zadarskoj županiji su luke međunarodnog značaja,[45] od kojih su za međunarodni putnički prijevoz važne dvije - *Luka Gaženica* i *Luka Zadar*. *Luka Zadar* u urbanom središtu grada orijentirana je na prihvat luksuznih brodova na kružnim putovanjima, jahti, te turističkih brodova, dok *luka Gaženica* preuzima otočke veze, dužobalni promet, međunarodni trajektni promet, putnički promet brodovima za kružna putovanja i *RO-RO* promet, uz svu potrebnu infrastrukturu.[46] Od infrastrukture pomorskog prometa za turizam su važne i luke nautičkog turizma (marine, sidrišta, privezišta i suhe marine), pri čemu se u Zadarskoj županiji kvalitetom i kapacitetima ističu: Kornati (Biograd na Moru), Dalmacija (Bibinje - Sukošan), Šimuni (otok Pag), Borik i Zadar (Zadar), Preko (Preko), Marina Drage (Drage) te Olive Island Marina Croatia (Sutomišćica).

Unatoč prometnoj povezanosti Zadarske županije različitim prometnim granama, dostupnost Županije moguće je unaprijediti, kao unutar-županijski prometni sustav, što je nužno za kvalitetu života lokalnog stanovništva, ali i unapređenje iskustva posjetitelja. Osnovna infrastruktura za kretanje na visokoj je razini u cestovnom, zračnom i pomorskom prometu, no nedostaju integracija različitih prometnih modaliteta te implementacija alternativnih i više održivih dijelova prometnog sustava u svim prometnim granama. Pri tome, najveći pomak moguć je u željezničkom prijevozu, koji i EU potencira kao prometnu granu budućnosti prijevoza putnika zbog povoljnih okolišnih i sigurnosnih pokazatelja prometne grane. Za povezanost otoka s kopnom ključno je održavanje, obnavljanje i izgradnja luka, no osim pomorskog prometa, za otoke je važna cestovna infrastruktura, ali i povezanost zračnim prometom (makar u smislu hitnih medicinskih prijevoza), kao i razvoj alternativnih načina

[41] HTZ, Red letenja hrvatskih zračnih luka u sezoni „ljeto 2024.“, https://www.htz.hr/sites/default/files/2024-11/Pregled%20izravne%20zrakoplovne%20povezanosti%20Hrvatske_ljeto%202024.pdf, pristupljeno 23.5.2025.
[42] Zadarska županija, op.cit.
[43] Jadrolinija, Pretraživanje reda plovidbe, https://www.jadrolinija.hr/hr/pretrazite-kupite-kartu, pristupljeno 23.5.2025.
[44] Zadarska županija, op.cit.
[45] Naredba o razvrstavanju luka otvorenih za javni promet na području Zadarske županije (NN 7/2021, 24/2021)
[46] Lučka uprava Zadar, Lučka područja, https://www.port-authority-zadar.hr/lucka-podrucja/putnicka-luka-zadar-poluotok/, pristupljeno 23.5.2025.

kretanja koji su usklađeni s načelima održivosti života i turizma na otocima. Osim otoka, u Zadarskoj je županiji nužno unaprijediti i prometnu povezanost zaobalja, čime bi se ostvarila infrastrukturna osnova za razvoj turizma u ruralnom zaleđu, ali i disperziju turističkih tokova s najviše opterećenih destinacija.

1.6. ANALIZA STANJA DIGITALIZACIJE

Ključni izazovi suvremenog turizma su digitalna i zelena transformacija. Uz sve primjene digitalizacije – promocija, komunikacija, e-rezervacija i distribucija, digitalizacija kao turistički proizvod, pametne sobe, *VR, AR, IoT, blockchain, NFT* i dr., ključna primjena digitalizacije je u procesu prikupljanja podataka i transformacije u informacije i znanje kao podloga poslovnog odlučivanja i unapređivanja poslovanja.

Analiza stanja digitalizacije Zadarske županije uključuje analizu digitalne povezanosti (infrastruktura), implementacije pametnih rješenja (npr. *smart city, smart parking*), sustava za upravljanje odnosima s turistima i konkurencijom, *online* sustava za distribuciju usluga turistima (*channel manager, booking.com*, i dr.) i digitalnih tehnologija u interpretaciji turističkih atrakcija (info ploče, QR kodovi i dr.).

Proces digitalizacije i digitalne transformacije hrvatskog turizma se sve više ubrzava (primjerice Hrvatski digitalni turizam – *eTurizam*, *eVisitor* i dr.) te Zadarska županija aktivno prati trendove. Velika je razlika razina digitalizacije između gradova i općina uvjetovana tehničkim preduvjetima, razinom svijesti o mogućnostima digitalizacije i razinom obrazovanja. Pokrivenost internetskom vezom ovisi o područjima (puno bolja je pokrivenost urbanih sredina – pozitivan primjer grad Zadar) (potpoglavlje 1.4.). Javna besplatna Wi-Fi mreža je prisutna u području gradskih središta i najvažnijih turističkih znamenitosti, dok je manje prisutna u manjim općinama uz problem preopterećenosti mreže i prevelikog broja korisnika. Svi nosioci turističke ponude (pr. smještajni kapaciteti i ugostiteljski objekti) imaju privatne Wi-Fi mreže sa šifrom, aktivne internet stranice, a većina smještajnih kapaciteta aktivno koristi digitalne kanale prodaje. Djelatnici, a posebno lokalno stanovništvo, nije dovoljno educirano o mogućnostima digitalizacije u unapređivanje turističkog poslovanja kao ni o područjima *counterintelligence*, informacijske i informatičke sigurnosti.

Implementacija pametnih digitalnih rješenja je najzastupljenija u gradu Zadru. Izdvajaju se program *Smart city*[47] i *ZUM 4.0* koji objedinjuje nekoliko zasebnih projekata vezanih uz inteligentna prometna rješenja na području grada Zadra. Internet portal i mobilna aplikacija za pametne telefone (*Zadar Smart City* aplikacija i *parkIN* aplikacija) za pristup objedinjenim uslugama: informiranje, javni prijevoz, parkiranje, mogućnosti plaćanja raznih usluga različitim platnim metodama, sustav pametnog parkiranja, sustav elektroničke naplate u javnom prijevozu, sustav informiranja u prometu i javnom prijevozu, centralni informacijski sustav (CIS) – središnji sustav za nadzor i upravljanje ostalim elementima projekta.

Okosnicu gradske IKT infrastrukture čini preko 72 km vlastite optičke mreže grada koja povezuje 115 gradskih lokacija (gradske institucije, komunalna društva, ustanove, škole, gradske server sale odnosno gradske *cluste*r servere, *Wi-Fi* i *IoT* pristupne točke, kamere) te je grad neovisan od telekom operatera. Na ovu mrežu nadograđene su brojne IKT usluge koje Inovativni Zadar pruža većini institucija spojenih na mrežu poput: pristupa internetu,

[47] https://www.inzad.hr/hr/projekti/zum, pristupljeno 26.5.2025.

povezivanja lokacija, IP telefonije, najma virtualnih servera, izrade prilagođenih softverskih rješenja i sl. Gradska optička mreža omogućila je i razvoj gradskih bežičnih mreža (*Wi-Fi* i *IoT*) koje koriste istu za povezivanje svojih pristupnih točaka i baznih stanica, ali i razvoj video-nadzornih sustava grada. Preko 85 % pristupnih točka uvezano je u jedinstveni sustav sa istim SSID-om *Grad_Zadar_Free*, pa korisnik u cijelom području pokrivenosti signalom ove mreže ima neprekinutu vezu s internetom. Korištenje interneta u potpunosti je besplatno, a brzina surfanja je ograničena po korisniku na 5/5 Mbps (download/upload).[48]

Na području Grada uspostavljena je jezgra mreže koja se sastoji od *IoT* baznih stanica, mrežnog servera i demonstracijske internet platforme iot.inzad.hr na kojoj je moguće pratiti testne podatke dobivene od *IoT* senzora za razne namjene postavljenih u realne uvijete.[49]

Inovativni Zadar usmjerio se na testiranje *IoT* uređaja koji imaju najveći potencijal korištenja u pružanju komunalnih usluga i to za slijedeće namjene: daljinsko očitavanja vodomjera, detekcija zauzetosti parkirnih mjesta, upravljanje javnom rasvjetom, inteligentno upravljanje otpadom (popunjenost kontejnera za otpad i sl.), okolišni senzori u generiranju digitalne transformacije i poboljšanja uvjeta života lokalnog stanovništva i doživljaja turista (*online* sustavi za distribuciju aktivnosti turistima, digitalne tehnologije u interpretaciji turističkih atrakcija).

Telekomunikacijska infrastruktura Zadarske županije pokazuje dobru do izvrsnu pokrivenost mobilnim mrežama (2G, 3G, 4G i 5G) diljem cijele županije, uključujući urbana središta, priobalne gradove i turističke lokacije. Osobito se ističu područje grada Zadra i njegova okolica, gdje je dostupna i 5G mreža, dok su ruralnija i slabije naseljena mjesta također u velikoj mjeri pokrivena stabilnim 4G signalom. Prema *nPerf* karti[50] mjerenja brzina, prosječne brzine preuzimanja mobilnog interneta u županiji su konzistentno visoke, što omogućuje kvalitetno korištenje digitalnih usluga i mobilnog pristupa internetu u većini područja, uključujući otoke poput Paga i Vira.

1.7. ANALIZA STANJA PRISTUPAČNOSTI DESTINACIJE OSOBAMA S INVALIDITETOM

U Zadarskoj županiji turistička ponuda za osobe s invaliditetom najčešće se bazira na prilagodbi postojećih sadržaja i usluga jednostavnim fizičkim intervencijama u prostoru (npr. implementacija pristupne rampe ili prilagodba sanitarnih prostorija) što je slučaj u nekoliko hotela i restorana. Pri tome, u većim gradovima poput Zadra postignut je viši stupanj prilagodbe, dok periferni, osobito ruralni prostori, zaostaju. Općenito gledano, izostaje integrativni pristup i inkluzivnije promišljanje. Fokus je isključivo na uklanjanju barijera, a potpuno pristupačni destinacijski proizvod ili cjelovito iskustvo ne postoje, unatoč velikom ekonomskom potencijalu.[51] Pri dolasku posjetitelja u destinaciju pristupačni su zračni prijevoz putnika (na zahtjev, ovisno o politici pojedine aviokompanije) i cestovni prijevoz (većinom osobnim vozilima). Mobilnost unutar županije otežava nedostatak prilagođenih autobusnih stanica, iako su u Zadru dostupni niskopodni gradski autobusi s rampama. Pristupačnost

[48] https://www.inzad.hr/hr/ict/bezicna-mreza-grada-zadra, pristupljeno 9.5.2025.
[49] https://www.inzad.hr/hr/ict/internet-of-things-mreza, pristupljeno 26.5.2025.
[50] https://www.nperf.com/en/map/HR/-/7915.Hrvatski-Telekom-Mobile/download?ll=20&lg=0&zoom=3, pristupljeno 10.6.2025.
[51] UN Tourism, Accessible Tourism, https://www.unwto.org/accessibility, pristupljeno 26.5.2025.

javnih prostora ostvaruje se kroz uređenje pješačkih zona u gradskim jezgrama i pješačke prijelaze spuštenih rubnika.

Kada je riječ o turističkim atrakcijama, pozitivni primjeri uključuju pristupačne dijelove stare gradske jezgre Zadra te trgove, parkove i znamenitosti - poput *Morskih orgulja*, *Foruma* i *Pozdrava suncu*. Pristupačnost je osigurana i u pojedinim muzejima, kao što su *Arheološki muzej* ili *Muzej antičkog stakla*, no u odnosu na ukupnu baštinu i atrakcije Zadarske županije, malo ih je. Od mnoštva sakralnih objekata, pristupačne su *Katedrala sv. Stošije* i *Crkva sv. Nikole* u Zadru, one čine manji udio. Analiza plaža Zadarske županije[52] ukazuje da samo nekoliko plaža imaju pojedine elemente pristupačnosti. Pozitivni primjeri uključuju plaže u Zadru, Biogradu na Moru i Kalima na Ugljanu, čija ponuda većinom uključuje „liftere“ za ulazak u more, no ponegdje i prilagođene toalete, dežurnog spasioca i kolica za ulazak u more.

Uz fizičku pristupačnost, osobama s invaliditetom ključne su informacije u pristupačnom formatu, kao i informacije o pristupačnim elementima ponude, koje su na razini Zadarske županije rijetko dostupne. Pozitivan je primjer internet stranice TZ grada Zadra, koja nudi različite opcije prilagodbe formata informacija kako bi bile pristupačne osobama s različitim ograničenjima (npr. čitač zaslona za slijepe osobe), dok je informacije o pristupačnoj ponudi teško pronaći, pogotovo na stranim jezicima.

Pristupačnost destinacije osobama s invaliditetom mora prerasti u horizontalnu politiku turističkog poslovanja (tzv. turizam za sve). Potrebno je jačati svijest o važnosti otvorenosti i dostupnosti turizma svim ljudima, a destinacijski sadržaji moraju postati pristupačni (smještajni objekti, plaže, ugostiteljski objekti, ambulante, turistička zajednica i dr.).

1.8. ANALIZA ORGANIZIRANOSTI I DOSTUPNOSTI USLUGA U DESTINACIJI (JAVNE USLUGE I SERVISI)

Zadarska županija kao jedna od važnijih turističkih destinacija na Jadranu ima razvijen sustav javnih usluga koje prvenstveno zadovoljavaju potrebe domaćeg stanovništva, ali se u svom radu prilagođavaju i turistima. U zdravstvenom sustavu ključnu ulogu imaju *Opća bolnica Zadar*[53] i *Specijalna bolnica za ortopediju Biograd na Moru*[54], dok su dodatne zdravstvene usluge dostupne kroz domove zdravlja i ljekarne smještene u većim gradovima i općinama. U Zadarskoj županiji, hitna medicinska pomoć na otocima organizirana je kroz *Zavod za hitnu medicinu Zadarske županije*, na nekoliko ključnih lokacija. Za hitne medicinske intervencije na otocima, osim kopnenih timova, koristi se i brzi brod za hitnu medicinsku pomoć. Turističke ambulante *Doma zdravlja* u Zadarskoj županiji pružaju besplatne usluge ne-hitne medicinske zaštite na ključnim lokacijama tijekom ljetne sezone, uz planirano proširenje broja lokacija i oslonac na lokalne HZZO-ove ordinacije kad nisu otvorene.[55] U Zadarskoj županiji u funkciji su

[52] Hrvatska udruga paraplegičara i tetraplegičara (HUPT) u suradnji s Hrvatskom turističkom zajednicom, Plaže za osobe s invaliditetom na Jadranu, https://www.htz.hr/sites/default/files/2024-03/HUPT-Plaze-za-osobe-s-invaliditetom_spreads-compressed.pdf, pristupljeno 16.6.2025.
[53] https://www.bolnica-zadar.hr/, pristupljeno 16.6.2025.
[54] https://ortopedija-biograd.hr/, pristupljeno 19.6.2025.
[55] https://klikni.news/aktualno-news/2025/06/16/turisticke-ambulante-u-zadarskoj-zupaniji-gdje-i-kada-potraziti-pomoc-tijekom-ljeta/, pristupljeno 20.6.2025.

tri turističke ambulante u Zadru, Starigradu i Neviđanima s intencijom otvaranja još tri u Biogradu na Moru, Starigradu i na Pagu.[56]

Javne financijske, platne i poštanske usluge pružaju institucije poput FINA-e, banaka i Hrvatske pošte, koje su uglavnom koncentrirane u većim urbanim središtima. Njihova dostupnost u ruralnim područjima te manjim otocima je ograničena, no sezonski se nastoje prilagoditi povećanom prometu turista. Obrazovne i kulturne institucije u županiji, uključujući osnovne i srednje škole, te *Sveučilište u Zadru* i *Veleučilište Baltazar Zaprešić* (centar Biograd na Moru), pružaju javne usluge obrazovanja prilagođene lokalnoj zajednici. Vjerske zajednice djeluju kroz brojne crkve i vjerske ustanove koje osim duhovne skrbi često organiziraju i socijalne aktivnosti.

Poseban značaj u županiji imaju žurne službe koje uključuju policiju, vatrogasce, te službe spašavanja na kopnu i moru. Na području županije djeluju ukupno 43 dobrovoljna vatrogasna društva (DVD-a) i 5 javnih vatrogasnih postrojbi. Društva su raspoređena po gradovima i općinama, te djeluju lokalno, ali su i integrirana u županijski sustav zaštite od požara.[57]

Policijska uprava,[58] sa sjedištem u Zadru, nadzire sigurnost na području šest gradova (Zadar, Benkovac, Biograd na Moru, Nin, Obrovac i Pag) te 24 općine. Unutar uprave djeluje sedam postaja: Policijska postaja Zadar, Postaja prometne policije Zadar, Postaja pomorske i aerodromske policije Zadar, Policijska postaja Biograd na Moru, Policijska postaja Benkovac–Obrovac, Postaja granične policije Gračac i Policijska postaja Pag, čime se osigurava pokrivenost urbanih, ruralnih i otočnih područja te efikasno pružanje policijskih usluga i turistima i lokalnom stanovništvu. Za vrijeme ljetne sezone u Zadarskoj županiji djeluju i strani policijski djelatnici iz Poljske, Austrije, Mađarske, Njemačke Italije i Kine u sklopu projekta međunarodne policijske suradnje *Sigurna turistička destinacija*.[59]

Hrvatska gorska služba spašavanja (HGSS) djeluje kao ključna služba spašavanja na području Zadarske županije, s posebnim naglaskom na zahtjevne terene poput planinskih, otočnih i priobalnih područja. Glavno sjedište stanice nalazi se u Zadru, a dodatna ispostava smještena je u Starigradu-Paklenici,[60] što omogućuje brzu reakciju u Nacionalnom parku Paklenica i okolici. Stanica okuplja više od 40 obučenih članova i aktivna je tijekom cijele godine, pružajući pomoć u različitim hitnim situacijama. HGSS Zadar djeluje 24 sata dnevno, opremljen je za spašavanje u nepristupačnim uvjetima te surađuje s ostalim žurnim službama kako bi osigurao sigurnost stanovnika i turista u cijeloj županiji.

1.9. ANALIZA KOMUNIKACIJSKIH AKTIVNOSTI

Analiza komunikacijskih aktivnosti uključuje: pregled korištenja postojećih komunikacijskih kanala, analizu digitalnog prisustva i analiza *offline* aktivnosti. TZ Zadarske županije paralelno provodi aktivnosti razvoja proizvoda - od razvoja DMK, potpora, edukacija, koordinacije,

[56] https://www.057info.hr/vijesti/2025-06-16/od-danas-s-radom-pocinju-tri-turisticke-ambulante-doma-zdravlja-a-tri-su-jos-na-cekanju/, pristupljeno 18.6.2025.
[57] https://vzz-zadarske.hr/index.php/clanice, pristupljeno 16.6.2025.
[58] https://policija.gov.hr/policijske-uprave/iii-kategorija/policijska-uprava-zadarska/144, pristupljeno 16.6.2025.
[59] https://www.antenazadar.hr/clanak/2024/08/zadar-policajci-iz-kine-u-susretu-sa-svojim-sunarodnjacima/, pristupljeno 18.6.2025.
[60] https://www.hgss.hr/stanicazadar, pristupljeno 16.6.2025.

standardizacije, trasiranja, markiranja, postavljanja signalizacije i kartografije do prezentacije svih proizvoda na internetskim stranicama i podstranicama te promidžbe kroz promotivne materijale, sajamske nastupe i programe studijskih putovanja novinara i agenata. Kontinuirano nastoji maksimalno istaknuti sve mogućnosti proizvoda posebnih interesa na tržištu, ali i na terenu kroz info-materijale dostupne turistima.[61]

Posebni oblici turizma u Zadarskoj županiji promoviraju se putem specifičnih komunikacijskih kanala. *Outdoor* turizam obuhvaća promociju cikloturističkih i pješačkih proizvoda putem platformi Outdooractive i Zadarbikemagic, mrežnih stranica TZZŽ-a, promotivnih materijala (npr. brošura Nature & Outdoor), oglašavanja, sajamskih nastupa te studijskih putovanja novinara i agenata. Nautički turizam promovira se kroz specijalizirane medije poput časopisa More, Nautical Channela, Croatia Luxury and Adventure Travel Show u sklopu Biograd *Boat Showa* te putem info-pulta u luci Gaženica. Kulturni i doživljajni turizam promovira se putem mrežnih stranica TZZŽ-a kroz integraciju top doživljaja, promotivne materijale, sajamske nastupe i studijska putovanja. Eno-gastronomski turizam razvija se kroz suradnju s gastro-vodičima (digitalni Michelin vodič, JRE Croatia, Gault&Millau Croatia), organizaciju radionica i promotivnih događanja, digitalne kampanje, suradnju s manifestacijama i projektima (Zadar Wine Festival, Dani vina i gastronomije Zadarske županije, Suncokret ruralnog turizma Hrvatske) te primjenu *labelling* programa Premium Zadar Region. MICE turizam uključuje razvoj kataloga ponude Zadarske županije, sudjelovanje na sajmovima IMEX Frankfurt i MEETEX Zagreb te izradu specijaliziranih brošura Meet in Zadar Region i Incentive Ideas, dok se događajni turizam promovira kroz primjenu SayYES! loga i usklađivanje događanja s brend-strategijom destinacije. Turistička zajednica također provodi program unapređivanja kvalitete smještaja u domaćinstvu pod okvirom oznake kvalitete Welcome, a posebno se promovira i potkategorija oznake kvalitete „Welcome taste&buy“.

TZ Zadarske županije je u kontekstu aktivnosti oglašavanja putem medija plana umrežila cijeli set marketinških aktivnosti koje dodatno alimentiraju snagu destinacijskog brenda *Zadar Region*. Promotivne kampanje TZ Zadarske županije 2024. godine su:

- Glavna *Awareness* digitalna kampanja - na 12 tržišta i 33 kanala, a većinom obuhvaća *storytelling* formate koji se odnose na *native* i uredničke članke te *custom landing* stranice;
- Kampanja *On-site activities* - redovno aktivna u srpnju i kolovozu, a za cilj ima promovirati konkretne aktivnosti i različite ponude (ture, izleti, itd.) turistima koji su u periodu trajanja kampanje bili na odmoru u Zadarskoj županiji;
- Kampanja *See you Soon!* - redovno aktivna u prosincu i siječnju, a za cilj je ima pozicionirati Zadarsku županiju kao nezaobilaznu destinaciju za odmor. Kampanja je bila strateški usmjerena na tri ključna tržišta – Njemačku, Švicarsku i Austriju.

Komunikacija Turističke zajednice Zadarske županije na društvenim mrežama obuhvaća Facebook, Instagram, TikTok i Pinterest, uz redovito održavanje dnevne komunikacije. Sadržaji su tematski usmjereni na atrakcije, tradiciju, mjesta za posjetiti, sport te hranu i piće. Turistička zajednica Zadarske županije ne koristi Google Ads oglašavanje, već tržištu pristupa kroz kombinaciju digitalnih i klasičnih komunikacijskih kanala, uz koordinaciju s turističkim zajednicama gradova i općina te lokalnim nositeljima ponude.

[61] Izvješće o izvršenju programa rada Turističke zajednice Zadarske županije za 2024. godinu, TZ Zadarske županije, 2025., str. 11.

TZ Zadarske županije uspješno komunicira s tržištem kroz klasične i digitalne promocijske kanale uz povezivanje s promocijom na nižim razinama – turističke zajednice gradova i općina te pojedinačnih nositelja ponude.

1.10. ANALIZA STANJA I POTREBA LJUDSKIH POTENCIJALA

Analizu stanja i potreba ljudskih potencijala Zadarske županije potrebo je promatrati u širem nacionalnom kontekstu demografskih kretanja i obilježja tržišta radne snage. Zadarska županija kao i sva ostala primorska područja Hrvatske ima izražena sezonska kretanja u ponudi poslova u turizmu, ugostiteljstvu i pratećim djelatnostima. Desetljećima je uobičajena situacija da se potrebe za radnom snagom tijekom turističke sezone namiruju s radnicima iz drugih, prvenstveno kontinentalnih županija Hrvatske. Trenutna demografska obilježja, kako Hrvatske tako i okolnih država, koje tradicionalno također djelomično sudjeluju u popunjavanju demografskih i tržišnih potreba radne snage na hrvatskom Jadranu, ne pokazuju više onu vitalnost kao u prijašnjim razdobljima. Stoga je potreba za uvozom radne snage iz udaljenijih krajeve sve prisutnija.

Kvantitativni i kvalitativni nedostatak radnika predstavlja jedan od najvećih izazova hrvatskog turizma. Istraživanje *Hrvatske udruge turizma* (HUT) i *Udruge poslodavaca u hotelijerstvu Hrvatske* (UPUHH) u suradnji s konzultantskom kućom *Deloitte* u pripremi turističke sezone 2025. ukazuje da 71 % hotelsko-turističkih tvrtki očekuje rast potražnje za radnom snagom ove sezone, dok istovremeno njih 95 % očekuje manju raspoloživost radne snage na domaćem tržištu.[62] Dugoročni generator ovakvog trenutnog stanja tržišta rada je prvenstveno demografske prirode jer već četrdesetak godina na nacionalnoj razini Hrvatska ima izrazito negativna obilježja demografskih pokazatelja. Desetljećima je vidljiv veći broj umrlih nego rođenih (negativno prirodno kretanje broja stanovnika) što je uzrokovalo toliko sužavanje generacijske baze da danas broj novih ulazaka na tržište rada ne uspijeva pokriti potrebe za radnom snagom (posebice u uvjetima sezonskih oscilacija koje su karakteristične za turizam). Također, prostorno kretanje stanovništva odnosno migracija radne snage karakteristična je za manje sredine, gdje mladi odlaze u veće gradove na školovanje, te se većinom ne vraćaju u manje sredine te to također dodatno pridonosi smanjenju baze tržišta rada, posebice izvan većih urbanih cjelina kao što je Zadar. Od ulaska u Europsku uniju i liberalizacije tržišta rada značajan je i negativan faktor odlazak mlađe radne snage izvan granica Hrvatske. Mlađe generacije su sve mobilnije ne samo po pitanju mjesta rada, nego i po pitanju češće promjene poslodavaca, što im trenutna situacija na tržištu rada omogućava.

Sva opisana negativna demografska obilježja sa svojim posljedicama na lokalno tržište radne snage geografski slijede obrazac na način da što smo bliže demografskoj i ekonomskoj jezgri (grad Zadar) situacija je nešto bolja (ali ne zadovoljavajuća), te što se više udaljavamo u periferna područja kopnenog zaleđa, planinskog područja ili otoka, to je situacija sve lošija. Manjak stanovnika i posebice starost populacije u perifernim područjima Zadarske županije (udaljeni i manji otoci te planinsko područje) je toliko limitirajuća za razvoj turizma da je teško očekivati, bez obzira na prirodnu turističku atraktivnost prostora, da je moguće ostvariti valorizaciju prostora oslanjajući se na lokalnu demografsku bazu (stalno stanovništvo).

[62] https://lidermedia.hr/tvrtke-i-trzista/vecina-hotelijera-blago-optimisticna-za-2025-ali-brine-rast-troskova-162516, pristupljeno 10.5.2025.

Ukupna demografska slika ima zadnjih godina i neka nova obilježja, kao što su ekonomska imigracija iz dalekih zemalja te ponovno uključivanje u rad ranije umirovljenog stanovništva. Ovi novi trendovi djelomično pomažu u popunjavanju potreba tržišta radne snage u turizmu i ugostiteljstvu (ali ne u potpunosti), posebice u kvalitativnom aspektu stručne radne snage za poslove viših dodanih uslužnih vrijednosti.

Suvremeni turizam predstavlja izrazito dinamično područje u uvjetima zelene i digitalne transformacije, pri čemu se traže nove kompetencije (znanja i vještine). Kako bi se prepoznale i zadovoljile nove potrebe na tržištu rada potrebno je u obrazovnom sustavu pratiti potrebe razvoja novih kompetencija. Na razini srednjoškolskog i visokoškolskog obrazovanja (*Sveučilište u Zadru*, *Veleučilište Baltazar Zaprešić* – centar Biograd na Moru) Zadarska županija ima kvalitativne kapacitete za izazove transformacije potražnje na tržištu rada, ali se istovremeno zbog negativnih demografskih kretanja ne može nositi s kvantitativnim potrebama tržišta. Uz kontinuirano stručno obrazovanje novih i usavršavanje postojećih djelatnika u turizmu također se ne smije zanemariti i edukacija lokalnog stanovništva koje nije adekvatno obrazovano, ali se zbog mogućnosti zarade u turizmu često odlučuje baviti turističkim uslugama.

1.11. ANALIZA KONKURENCIJE

Benchmarking je kontinuirani proces u kojem se destinacija kvantitativno i kvalitativno uspoređuje s najbližim konkurentom slične resursne osnove, ciljnog segmenta i turističkog proizvoda u cilju da smanji zaostajanje, umanji vlastite slabosti i potencira vlastite snage u pozicioniranju na tržištu. Uvažavajući sve razlike i posebnosti najbliži konkurent Zadarskoj županiji je Splitsko-dalmatinska županija (*Srce Jadrana. Ovdje ljeto traje duže*)[63] koja je puno veće površine 14 025 km^2 (87,34 % veća od Zadarske županije) i većeg broja stanovništva 423 207 (110,36 % više od Zadarske županije).[64] *Benchmarking* pruža mogućnost usporedbe izdvojena tri dijela županije, otočni dio, obalni dio i zaobalje, mogućnost usporedbe središta županija – gradova Zadar i Split. Obje županije se izdvajaju bogatom resursnom osnovom (pr. Splitsko-dalmatinska županija ima parkove prirode *Dinara*, *Biokovo* (ujedno i *Geopark Bikovo-Imotska jezera*) te *Geopark Viški arhipelag*, 3 objekta *UNESCO*-ve zaštićene baštine: povijesni koncept Splita s *Dioklecijanovom palačom*, povijesni grad Trogir, *Starogradsko polje* te 5 dobara uvrštenih u *UNESCO*-vu listu nematerijalne baštine: čipka od agave, hvarska *procesija za Križen*, *Sinjska alka*, *Vrličko nijemo kolo*, klapsko pjevanje.[65] Prednost Zadarske županije je blizina ključnim emitivnim tržištima (cestovni prijevoz), ali je izraziti nedostatak nepostojanje cjelogodišnjih međunarodnih zračnih linija i brodskih linija (osim linije *Zadar - Ancona* u špici sezone).

[63] https://www.dalmatia.hr/hr/, pristupljeno 11.6.2025.
[64] https://www.dalmacija.hr/zupanija/informacije, pristupljeno 10.6.2025.
[65] https://croatia-hotspots.com/2013/03/unesco-zasticena-bastina-splitsko-dalmatinske-zupanije/, pristupljeno 11.6.2025.

Grafikon 5: Usporedba smještajnih kapaciteta u broju ukupnih ležajeva Zadarske i Splitsko-Dalmatinske županije (2024.)

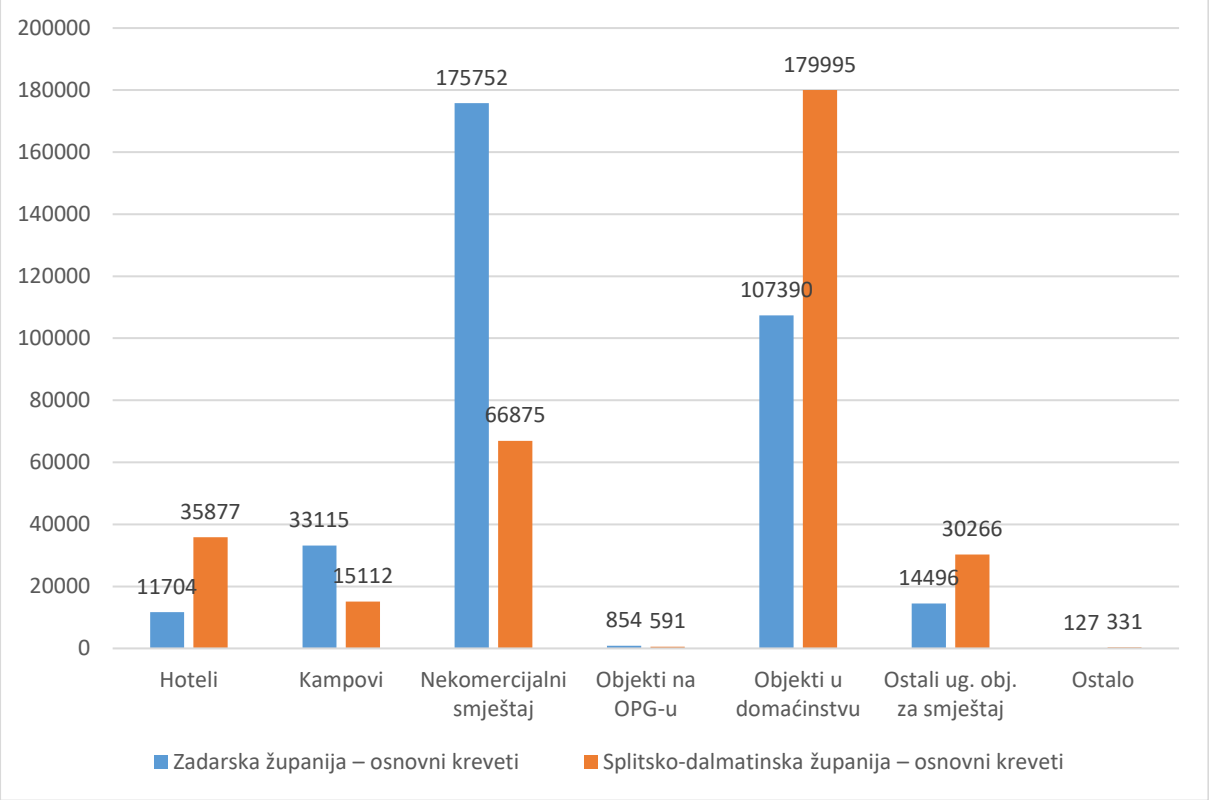

Izvor: Podaci dobiveni na zahtjev (TZ Zadarske županije, 20.6.2025.)

Analiza usporedbe strukture smještajnih kapaciteta Zadarske i Splitsko-dalmatinske županije 2024. godine pokazuje da Zadarska županija u ukupnim smještajnim kapacitetima (osnovni kreveti) ima 5,2 % manje osnovnih ležajeva u odnosu na Splitsko-dalmatinsku županiju, a prema pojedinačnim skupinama:

- 162,9 % više osnovnih kreveta u nekomercijalnom smještaju u odnosu na Splitsko-dalmatinsku županiju;
- 119,1 % više osnovnih kreveta u kampovima u odnosu na Splitsko-dalmatinsku županiju;
- 44,5 % više osnovnih kreveta u objekti na OPG-u (seljačkom domaćinstvu) u odnosu na Splitsko-dalmatinsku županiju;
- 67,4 % manje osnovnih kreveta u hotelima u odnosu na Splitsko-dalmatinsku županiju;
- 40,2 % manje osnovnih kreveta u objektima u domaćinstvu u odnosu na Splitsko-dalmatinsku županiju;
- 52,1 % manje osnovnih kreveta u ostalim ugostiteljskim objektima za smještaj (druge vrste – skupine kampovi) u odnosu na Splitsko-dalmatinsku županiju;
- 61,6 % manje osnovnih kreveta u ostalim objektima (ostalo + restorani) u odnosu na Splitsko-dalmatinsku županiju;
- 92,4 % manje kreveta u hotelima s 5 zvjezdica te 75,6 % manje kreveta u hotelima s 4 zvjezdice u odnosu na Splitsko-dalmatinsku županiju.

U 2024. godini Splitsko-dalmatinska županija ostvarila je 3 799 598 dolazaka turista (74,61 % više od Zadarske županije) i 18 494 490 noćenja (19,90 % više od Zadarske županije). Prosječna dužina boravka turista iznosila je 4,87 dana, što je značajno manje od prosječne dužine

boravka u Zadarskoj županiji (21,12 % manje). Najveći broj noćenja ostvarili su Poljaci (2 311 milijuna), Nijemci (2 217 milijuna), Hrvati (1 427 milijuna), Česi (1 249 milijuna), turisti iz Bosne i Hercegovine (1 167 milijuna) te Velike Britanije (1 165 milijuna), što upućuje na različitu strukturu ciljnih tržišta po zemljama dolaska u odnosu na Zadarsku županiju (Poljska, Bosna i Hercegovina, Velika Britanija). Najveći broj noćenja ostvaren je u Splitu (3 101 milijuna), Makarskoj (1 688 milijuna), Omišu (1 057 milijuna), Baškoj Vodi (1 005 milijuna) i Tučepima (833 tisuće noćenja). Splitsko-dalmatinska županija također je izrazito sezonalna destinacija, pri čemu se većina noćenja ostvaruje u lipnju (2 533 milijuna noćenja), srpnju (5 289 milijuna noćenja), kolovozu (5 455 milijuna noćenja) i rujnu (2 635 milijuna noćenja). U razdoblju lipanj – rujan ostvareno je ukupno 15 912 milijuna noćenja, što čini 86 % ukupnog broja noćenja.

Kvantitativna usporedba rezultata otkriva da Splitsko-dalmatinska županija ima veći broj smještajnih kapaciteta i kvalitetniju strukturu smještajnih kapaciteta te ostvaruje bolje rezultate broja turista i ostvarenih noćenja (2024. godine Splitsko-dalmatinska županija je imala 3 536 kreveta u hotelima 5 zvjezdica i 16 894 kreveta u hotelima 4 zvjezdice, Zadarska županija 270 u hotelima 5 zvjezdica i 4 116 kreveta u hotelima 4 zvjezdice). Obje županije su izrazito sezonalne i razlikuju se po strukturi turista prema zemlji dolaska.

Uz ljetni, odmorišni turizam kao najzastupljeniji oblik turizma koji uvjetuju sezonalnost Splitsko-dalmatinska županija izdvaja (slično kao i Zadarska županija) sljedeće posebne oblike turizma: aktivni, ruralni, vjerski, kulturni, nautički turizam, zdravstveni, poslovni turizam.[66] Posebni oblici turizma su slične razine konkurentnosti i atraktivnosti ovisno o izdvojenim mikrodestinacijama i poduzetničkim inicijativama. Kvaliteta i izvrsnost ponude je ipak izraženija u Splitsko-dalmatinskoj županiji koja je u izdvojenim mikrodestinacijama usmjerena i na luksuzniji turizam (Bol, Hvar, Split). Naglasak obje županije je na autohtonoj ponudi temeljenoj na tradiciji i dalmatinskom izričaju koji se ostvaruju kroz kulturni, kreativni turizam, enogastronomiju i događajni turizam. Splitsko-dalmatinska županija njeguje autohtonu dalmatinsku kuhinju s prepoznatljivim specijalitetima, vinima i maslinovim uljima. Splitsko-dalmatinska županija ima 18 restorana s *Michelinovom* preporukom 2024. godine[67] i 82 restorana *Gault&Millau* 2024. godine.[68] Izdvaja se i ponudom događanja različitih vrsta sadržaja i veličine.

Strateška usmjerenja razvoja turizma Splitsko-dalmatinske županije slijede viziju razvoja: Kroz zajedništvo i suradnju, odgovorno i poduzetno, razvijamo turističku ponudu u kojoj uspješno spajamo inovativnost i profesionalnost s lokalnom kulturom, tradicijom i stilom života.[69] U programu rada za 2024. godinu TZ Splitsko-dalmatinske županije postavlja sljedeće ciljeve marketinške strategije: sigurnost i odgovornost, autentičnost i brendiranje, manifestacije – važan oblik promocije, edukacije i informiranje, podizanje kvalitete ponude, razvoj i promocija posebnih oblika turizma.[70] Ključne točke razvoja turističkog proizvoda su: sustavi označavanja kvalitete turističkih proizvoda, razvoj aktivnog, kulturnog, enogastronomskog, nautičkog i

[66] https://www.dalmatia.hr/hr/, pristupljeno 11.6.2025.
[67] https://hrturizam.hr/splitsko-dalmatinska-zupanija-u-fokusu-gastronomskih-ljubitelja-18-restorana-pod-svjetlima-michelinovog-vodica, pristupljeno, 12.6.2025.
[68] https://hr.gaultmillau.com/news/turisti%C4%8Dka-zajednica-splitsko---dalmatinske-zupanije-partner-na-gala-ve%C4%8Deri-gault-millau-2024, pristupljeno 12.6.2025.
[69] Glavni plan razvoja turizma Splitsko-dalmatinske županije (2017.-2027.) sa strateškim i operativnim planom marketinga turizma, Institut za turizam, 2018. str. 50.
[70] Program rada TZ Splitsko-dalmatinske županije za 2024, godinu, 2023., str. 18.

događajnog turizma.[71] U komunikacijskim aktivnostima TZ Splitsko-dalmatinske županije raspolaže s većim budžetima i mogućnostima. Turistička zajednica Splitsko-dalmatinsko županije razvija novi brending sustav koji potencira sve konkurentske prednosti te percipiranu kvalitetu i standarde te će biti proveden na svim razinama (za usporedbu, TZ Zadarske županije već ima jasno definiranu brending strategiju kao i precizno razrađene smjernice (kroz brend manuale) za primjenu iste). Kontinuirano provodi *offline* oglašavanje kao i TZ Zadarske županije (kultura, aktivni odmor, vino i gastronomija, nautika) te strateške promotivne kampanje oglašavanja na emitivnim tržištima - Češka, Poljska, Njemačka, Slovenija, Francuska, Skandinavija, Velika Britanija i SAD u suradnji s PR agencijama (TZ Zadarske županije zbog ograničenih budžeta provodi suradnju s PR agencijom samo na tržištu Velike Britanije). TZ Splitsko-dalmatinske županije provodi i *online* oglašavanje koje uključuje *native* kampanje - posebne promotivne *online* kampanje na stranim tržištima, te oglašavanje na društvenim mrežama – *Facebook*, *Youtube* i *Instagram*, kao i odnose s javnošću - komunikacija s domaćim i stranim medijima – medijske i *online* objave, posebni projekti, *pressclipping* i medijske analize izrada i slanje *newslettera*, a u promociju uključuje i studijska putovanja za predstavnike medija u suradnji sa sustavom turističkih zajednica.[72] Uspješno provodi udruženo oglašavanje na regionalnoj razini te nastupa na turističkim sajmovima, organizira posebne prezentacije i poslovne radionice, surađuje s organizatorima putovanja te kreira promotivne materijale.

1.12. IZVJEŠĆE O PROVEDENOJ ANALIZI STANJA ZADARSKE ŽUPANIJE

Analiza sadašnjeg stanja je provedena na temelju kvantitativnih podataka ponude (broj, struktura smještajnih kapaciteta, broj ugostiteljskih sadržaja, javne turističke infrastrukture, broj događaja) i potražnje (broj i struktura turista, broj noćenja) te kvalitativne analize (opis i ocjena elemenata ponude, SWOT analiza (5.1.), *benchmarking*, istraživanje stavova turista, lokalnog stanovništva i dionika ponude). Kvantitativna analiza otkriva da broj smještajnih kapaciteta raste (nepovoljna struktura smještajnih kapaciteta je jedan od ključnih razloga izrazito sezonske ponude, prije svega mali udio hotelskih kapaciteta (3,38 % ukupnih smještajnih kapaciteta prema broju kreveta) kao i kapaciteta visoke kategorije. Pozitivni pomaci u 2025. godine uključuju otvaranje *Hyatt Regency Zadar* i *Molum Hotel&Residence* u Svetom Filip i Jakovu s pet zvjezdica i *Hilton Preko Ugljan Island, Curio Collection by Hilton* s visoke 4 zvjezdice. Broj turista (2 176 004) i broj noćenja (15 425 005) 2024. godine je premašio broj turista i noćenja 2019. godine (prije epidemije Covid-19). U ukupnoj strukturi 2024. godine domaći turisti su ostvarili 360 324 dolazaka i 3 775 406 noćenja, dok su strani turisti ostvarili 1 815.680 dolazaka te 11 649.599 noćenja (najzastupljeniji strani turisti su iz Njemačke, Slovenije, Poljske, Češke, Austrije, Mađarske). Prekomjerni broj turista u vrhu sezone (74,43 % dolazaka i 84,49 % noćenja se ostvarilo u rasponu od lipnja do rujna 2024. godine) uvjetuje mnogobrojne negativne pojave: gužvu, buku, onečišćenje, rast cijena što često rezultira negativnim odnosom lokalnog stanovništva prema turizmu, osobito onog dijela koji nije usmjeren turističkom poslovanju, kao i negativnim utjecajem na resursnu osnovu (četiri aspekta održivog razvoja: okolišni, prostorni, društveni i ekonomski).

Kvalitativna analiza potvrđuje da su ključne komparativne prednosti i preduvjeti razvoja prirodni, kulturni i prometni preduvjeti (relativna blizina emitivnim tržištima cestovnim prometom), lokacija, raznolikost 3 dijela (obalni, otočni dio i zaobalje), odnosno predloženih

[71] Ibidem, str. 3.
[72] Ibidem, str. 45.

turističkih zona, te turističke atrakcije, dok su nedostaci nedorečena turistička i komunalna infrastruktura te izdvojeni elementi turističke nadgradnje. Zadarska županija je prema kategorizaciji smještajnih objekata koji dominiraju u ukupnom udjelu destinacija razine kvalitete 3*, čemu se posljedično prilagođava i većina njenog lanca vrijednosti, uz manji udio kvalitetnijih elemenata namijenjenih nautičkim turistima i onima koji odsjedaju u višim kategorijama smještaja.

Rezultati svih provedenih istraživanja turista (Hendal, 2024.; Odjel za turizam i komunikacijske znanosti, Sveučilište u Zadru, 2024.) otkrivaju da su još uvijek ključni motivi dolaska prirodni resursi temeljeni na komparativnim prednostima, dok zaostaju elementi posebnih oblika turizma. Ocjene zadovoljstva potvrđuju da su turisti najzadovoljniji sljedećim elementima ponude: gradovi, gastronomija, sela, ruralna područja, priroda, turistički obilazak, more, kultura i umjetnost, dok su najmanje zadovoljni sljedećim elementima: omjer cijene i kvalitete, broj turista u destinaciji, poštenje trgovaca i ugostitelja, radno vrijeme trgovina i pružatelja usluga, mogućnost razvrstavanja otpada, kvaliteta i raznovrsnost zabavne ponude.

Zadarsku županiju karakterizira intenzivan, sezonski turizam koji zahtjeva kreiranje sinergije između dionika. Ključni turistički proizvod je odmorišni turizam temeljen na moru, suncu i pijesku, te se razvijaju nautički, *outdoor*, kulturni, eno-gastronomski, *city break*, poslovni/ *MICE*, ruralni i zdravstveni/*wellness* turizam. Naglasak je na autohtonim elementima temeljenim na oživljavanju tradicije, običaja i kulture (značaj tradicijskih događaja). Splitsko-dalmatinska županija ima veću kvantitetu i strukturu smještajnih kapaciteta što se odražava i na rezultate turističkog poslovanja. Nedovoljno su prepoznati izazovi razvoja i promjene trendova potražnje i aktivnosti konkurentnosti u razvoju portfolija turističkog proizvoda u ostvarenju veće konkurentnosti i atraktivnosti, u kreiranju više dodane vrijednosti te preusmjeravanju s postojećeg ciljnog segmenta prema zahtjevnijem ciljnom segmentu većih financijskih mogućnosti. Turizam županije se nalazi na raskrižju između masovnog i novog turizma, između globalizirane i autohtone ponude, između kvantitete i kvalitete te inovativnosti ponude, s nedovoljno profiliranom razlikom ponude mikrodestinacija kao i kreiranja integralnog proizvoda na razini županije. Nedovoljno su valorizirani preduvjeti razvoja te se razlikuju u vremenskoj i prostornoj koncentraciji turističkog poslovanja (preopterećene obalne destinacije i nedovoljno valorizirano zaobalje, odnosno prenapučenost ljetne sezone).

Iskoraci se temelje na izdvojenim poduzetničkim poduhvatima i stranim ulaganjima, a ne na smišljenom upravljanju održivim razvojem turizma (zadnji strateški dokument je *Glavni plan razvoja turizma Zadarske županije 2013. - 2023.*). Prati digitalnu i zelenu transformaciju u optimalizaciji poslovanja (pr. 2025. godine TZ Grada Zadra je kreirala virtualnog asistenta *AI chatbota* za turističko poslovanje iznajmljivača).[73] Turizam ne potiče dovoljno razvoj ostalih gospodarskih grana kao multiplikator gospodarskog razvoja, pogotovo održive poljoprivrede. Unatoč sve većem broju lokalnih OPG-ova koji svoje proizvode nude turistima, poljoprivredna proizvodnja je ispod potreba turizma.

Turizam uvjetuje demografske i funkcionalne promjene, raseljavanje lokalnog stanovništva iz centara turističkih destinacija (primjer zadarski poluotok), priliv stranih vlasnika turističkih kapaciteta kao i stranih radnika iz trećih zemalja što negativno utječe na autentičnost i unikatnost destinacije. Turizam ostvaruje negativne efekte na očuvanje prirodnih, kulturnih

[73] www.busines.zadar.travel.hr, pristupljeno 26.7.2025.

preduvjeta i kvalitetu života lokalnog stanovništva i doživljaja turista narušavajući prekomjernom i neplanskom turističkom izgradnjom vizuru dalmatinske arhitekture i očuvane prirode. Zadarska županija s vodećim mikrodestinacijama je prepoznata na turističkom tržištu (promotivna kampanja *Zadar Region: Say Yes to Everything).* Sredstva uložena u promociju (komunikacijska strategija Turističke zajednice Zadarske županije, *offline* i *online* promocija, udružena promocija usmjerena ciljnim tržištima) se višestruko vraćaju u privlačenju novih ciljnih segmenata. Ključni preduvjet održivog razvoja predstavlja strateško upravljanje u izgradnji autohtonog, autentičnog turizma prilagođenog novim turističkim potrebama temeljenim na inovativnim, izvornim elementima i neponovljivom doživljaju. U transformaciji i održivom razvoju turizma Zadarske županije odmorišni turizam će i dalje biti na vodećem mjestu, ali je ključni izazov kako ga obogatiti ponudom posebnih oblika turizma i nove dodane vrijednosti, kako kreirati integralni proizvod koji će sinergijski povezati sve različitosti i prednosti mikrodestinacije i brendirati Zadarsku županiju kao prepoznatljivu destinaciju jedinstvenog turističkog, izvornog, autohtonog sadržaja. Analiza sadašnjeg stanja je definirala razinu konkurentnosti posebnih oblika turizma na globaliziranom tržištu, dok će potencijal ključnih posebnih oblika turizma u budućnosti biti detaljnije razrađen u drugom poglavlju.






2. POTENCIJAL ZA RAZVOJ I PODIZANJE KVALITETE TURISTIČKIH PROIZVODA

U poglavlju se analiziraju turistički proizvodi i usluge, resursi, atrakcije te ostali ključni elementi u ponudi/kreiranju turističkih proizvoda destinacije. Povećanje broja turista u pred i post sezoni te potreba za smanjenjem sezonalnosti dodatno ističu potrebu za razvojem posebnih oblika turizma. Sve je izraženiji interes za održivim oblicima turizma, što pruža priliku za diferencijaciju ponude.

Ključni potencijal za kvalitativno preoblikovanje i inoviranje turizma Zadarske županije u funkciji produljenja sezone i jačanja pred i post sezone i privlačenje novih ciljnih segmenata, valorizirano kroz sadašnje i buduće promotivne aktivnosti, imaju sljedeći posebni oblici

turizma: *outdoor*/aktivni turizam, nautički turizam, enogastronomski turizam, poslovni/*MICE* turizam, odmorišni turizam, ekoturizam, ruralni turizam i kulturni turizam.

Za svaki oblik turizma u nastavku se ocjenjuju preduvjeti razvoja (resursi, atrakcije, turistička infrastruktura), razina konkurentnosti, razvojni potencijal i marketinški potencijal.

2.1. *OUTDOOR*/AKTIVNI TURIZAM

Outdoor turizam Zadarske županije temelji se na iznimnom bogatstvu prirodnih resursa i prostornoj raznolikosti koja objedinjuje planinska, obalna, zaobalna i otočna područja. *Outdoor* infrastruktura razvijena je u najčešćim oblicima *outdoor* aktivnosti (biciklizam, planinarenje, ronjenje sl.). Unatoč prirodnim preduvjetima (Tablica 6), *outdoor* turizam u županiji još nije dovoljno integriran u cjelokupni turistički proizvod te se razvija fragmentirano po mikrodestinacijama. Njegov daljnji razvoj zahtijeva jaču koordinaciju dionika, standardizaciju i brendiranje kroz koncept *Say YES! to Outdoor*, koji povezuje aktivnosti na kopnu, moru i jezeru u jedinstveni doživljaj.

Tablica 6: Outdoor/ aktivni turizam

Preduvjeti razvoja (resursi, atrakcije, turistička infrastruktura)	– Nacionalni park Paklenica i parkovi prirode Velebit, Vransko jezero i Telašćica. – Rijeke Zrmanja i Krupa, Velebitska Majstorska cesta, Cerovačke špilje – Zadarski arhipelag – idealan za aktivnosti na vodi (kajak, jedrenje, ronjenje, SUP, windsurfing) – 91 pješačka staza, 4 planinarske staze, 139 biciklističkih staza i više penjališta. – Infrastruktura za outdoor aktivnosti na plažama: zone za kajak i SUP, pontoni, spremišta opreme, info-točke i servisne zone – Mikroklimatska raznolikost pogodna za cjelogodišnji aktivni boravak (planine, more, otoci, zaleđe)
Razina konkurentnosti turističkog proizvoda	– Prepoznatljivost raste kroz platforme *Zadar Bike Magic* i *Outdooractive* – Nedostatak certificiranih vodiča i specijaliziranih outdoor operatera – Infrastruktura i signalizacija nisu jednako razvijene u svim mikrodestinacijama – Potencijal za razvoj tematskih zona i outdoor hubova (Zrmanja, Paklenica, Vransko jezero, Pag, Ugljan)
Razvojni potencijal	– Sezonalnost: mikroklimatska raznolikost (planine, more, otoci) omogućava cjelogodišnju aktivnost, posebno za soft avanturističke aktivnosti – Prihvatni kapacitet atrakcija: potrebna je daljnja integracija infrastrukture koja bi uključivala dodatne smještajne kapacitete prilagođene aktivnim turistima, iznajmljivanje opreme te servisne i informativne zone na lokacijama ključnih atrakcija – Boravišno-izletničke značajke: kreiranje personaliziranih paketa za vikend i duži boravak - kombinirajući planinarenje, biciklizam, avanturističke parkove i lokalnu enogastronomiju – može produljiti vrijeme boravka – Značaj za privlačenje tržišta: ciljana publika uključuje rekreativce, sportaše, obitelji, ljubitelje prirode, ekoturiste te međunarodne turiste zainteresirane za aktivni odmor. Poseban potencijal postoji u promociji cikloturističkih i pješačkih proizvoda kroz platforme poput *Outdooractive* i *Zadar Bike Magic*
Marketinški potencijal	– Fizička i javna dostupnost: većina lokaliteta je dostupna, no potrebno je dodatno poboljšati pristup za osobe s invaliditetom te osigurati parking i servisne zone uz ključne atrakcije – Stanje obilježenosti: iako postoje staze i biciklističke rute, signalizacija i informativne ploče nisu standardizirane u svim mikrodestinacijama. Postavljanje smeđe turističke signalizacije te detaljnih karti i uputa povećalo bi sigurnost i dostupnost

	– Dostupnost informacija: informacije o rutama, događanjima i outdoor aktivnostima već se promoviraju digitalno (platforme, mobilne aplikacije, internet stranice TZ ZŽ) i kroz promotivne materijale poput brošura *Nature & Outdoor*. Daljnja digitalizacija i dostupnost na više jezika, uključujući međunarodne kampanje, može značajno proširiti doseg i tržište – Suradnja sa drugim sektorima: jačanje suradnje s lokalnim proizvođačima, kulturnim institucijama i enogastronomskim sektorom može doprinijeti stvaranju integriranih outdoor proizvoda i autentičnih doživljaja destinacije – Promocija kroz događanja i festivale: pomocija kroz specijalizirane sajamske nastupe, studijska putovanja novinara i agenata, oglašavanje na digitalnim platformama te organizaciju sportskih, avanturističkih i outdoor festivala osigurava prepoznatljivost i privlači posjetitelje izvan glavne sezone

Izvor: izrada autora

2.2. NAUTIČKI TURIZAM

Zadarska županija, smještena u središnjem dijelu Jadrana, jedno je od najatraktivnijih područja za razvoj nautičkog turizma u Hrvatskoj. Strateški položaj unutar Srednjeg Jadrana, bogatstvo arhipelaga i razvedenost obale učinili su ovu županiju jednom od najatraktivnijih destinacija za nautičare na Mediteranu. Raznolikost i prostorna raspoređenost infrastrukture potrebne za razvoj nautičkog turizma potvrđuju da Zadarska županija posjeduje sve ključne preduvjete za održiv razvoj nautičkog turizma (Tablica 7), ali i da postoji značajan prostor za daljnju valorizaciju u smjeru pametnog upravljanja, digitalne transformacije i tržišne diferencijacije ponude.

Tablica 7: Nautički turizam

Preduvjeti razvoja (resursi, atrakcije, turistička infrastruktura)	– Strateški položaj u središnjem dijelu Jadrana s bogatim otočnim arhipelagom – Blizina *Nacionalnog parka Kornati* i *Parka prirode Telašćica* – Postojeća i razvijena mreža marina i privezišta dostupna lokalnom stanovništvu i turistima – Blizina međunarodnih zračnih luka *Zadar* i *Split*, autocesta *A1*, luka *Gaženica* – Razvijen *charter* sektor s bazama u većim marinama – Duljina obale Zadarske županije čini 22 % ukupne hrvatske obale, odnosno oko 1 200 km obalne linije, s 150 otoka i otočića od kojih je 18 stalno naseljeno[74] – Zadarska županija ima 56 luka nautičkog turizma što uključuje marine, sidrišta, privezišta i suhe marine, i čime zauzima prvo mjesto u Hrvatskoj po broju nautičkih luka i predstavlja središnje područje razvoja nautičkog turizma u državi[75] – 109 luka lokalnog značaja predstavlja važnu infrastrukturu za komunalne, ribarske i rekreativne aktivnosti, a ujedno služi i kao osnova za razvoj manjih privezišta, sidrišta i lokalnih nautičkih zona – Na području županije registrirano je oko 4 298 vezova, od čega 3 173 na moru i 1 125 na kopnu, što čini najveći kapacitet u Hrvatskoj[76]
Razina konkurentnosti turističkog proizvoda	– Geostrateška prednost i blizina atraktivnih plovidbenih zona (Kornati, Telašćica) – Zadarska županija pokazuje visok stupanj konkurentnosti u nautičkom turizmu kroz kontinuirani rast prihoda i diversifikaciju usluga. U razdoblju 2019. – 2024.

[74] Ministarstvo mora, prometa i infrastrukture RH (2024) https://investcroatia.gov.hr/en/county-stats/zadar-county/, pristupljeno 11.10.2025.
[75] Ministarstvo mora, prometa i infrastrukture RH (2024) https://investcroatia.gov.hr/en/county-stats/zadar-county/, pristupljeno 11.10.2025.
[76] Ministarstvo mora, prometa i infrastrukture RH (2024) https://investcroatia.gov.hr/en/county-stats/zadar-county/, pristupljeno 11.10.2025.

	luke nautičkog turizma u Zadarskoj županiji ostvarile su ukupan rast prihoda od 46,1 %, dok je prihod od tranzitnog veza porastao je za 69,3 %[77] – Ponuda *chartera* i *charter-flote* visoko razvijena[78] – Brend Zadarske županije u nautičkom turizmu ima potencijal za dodatnu prepoznatljivost na međunarodnoj razini – Potencijal za razvoj *cruising* segmenta i povezivanje s eno-gastro i kulturnim turizmom
Razvojni potencijal	– Sezonalnost: visok potencijal produljenja sezone kroz regate i nautičke manifestacije. *Biograd Boat Show* dodatno doprinosi produljenju sezone i međunarodnoj promociji – Prihvatni kapacitet: razvijena mreža marina i sidrišta s više od 4.300 vezova (stalni i tranzitni vezovi) predstavlja čvrstu osnovu za daljnji održivi rast uz potrebu modernizacije (eko-sidrišta, punionice, solarni sustavi) te održivo upravljanje kapacitetima – Boravišno-izletničke značajke: nautički turizam ima pretežno boravišni karakter s višednevnim boravcima na plovilima i čestim pristajanjima u obalnim i otočnim mjestima, dok posjetitelji s *cruisera*, osobito u luci *Gaženica*, stvaraju dodatni potencijal za jednodnevne izlete prema otočnim, kulturnim i gastronomskim lokalitetima – Značaj za privlačenje tržišta: visok je potencijal privlačenja međunarodnih turista orijentiranih na održive, aktivne i ekskluzivne doživljaje uz razvoj ponude za segmente više platežne moći
Marketinški potencijal	– Fizička i javna dostupnost: dobra prometna povezanost uz potrebu bolje povezanosti manjih luka i prilagodbe infrastrukture osobama s invaliditetom. – Stanje obilježenosti: manja pristaništa i pojedine luke trebaju dodatnu signalizaciju te je potrebno unificirati vizualni identitet – Dostupnost informacija: informacije su dostupne putem internetskih stranica, digitalnih brošura i mobilnih aplikacija – Suradnja sa drugim sektorima: povezanost s obrazovnim i istraživačkim institucijama doprinosi razvoju "zelenih marina" i primjeni održivih tehnologija, dok suradnja s IT sektorom potiče digitalizaciju luka, razvoj pametnih aplikacija za rezervaciju vezova, informiranje i navigaciju – Promocija kroz događanja i festivale: kroz međunarodne sajmove, regate i festivale pomorske baštine s naglaskom na održivost i lokalnu autentičnost

Izvor: izrada autora

2.3. ENOGASTRONOMSKI TURIZAM

Zadarska županija pogodna je za razvoj enogastronomskog turizma zbog bogate tradicije poljoprivrede, ribarstva i maslinarstva koja se nadopunjuje autentičnim kulturnim naslijeđem i raznolikim prirodnim krajolicima. Županija nudi autohtone proizvode poput vina, maslinovog ulja, pršuta, sira i višnje maraške koji predstavljaju nositelje identiteta i priče o povezanosti ljudi, mora i zemlje. Enogastronomija se temelji na konzumaciji hrane i pića te doživljaju zajednice, običaja i krajolika. Uspješnim povezivanjem OPG-ova, ugostitelja, festivala i vinskih ruta s digitalnom promocijom i održivim praksama, Zadarska županija ima potencijal pozicionirati se kao prepoznatljiva mediteranska destinacija koja nudi jedinstven spoj okusa, mirisa i autentičnih priča (Tablica 8).

[77] DZS, https://web.dzs.hr/PxWeb/pxweb/hr/Turizam/Turizam__Kapaciteti%20i%20poslovanje%20luka%20nauti%c4%8dkog%20turizma/BS_TU18_11.px/table/tableViewLayout1/, pristupljeno 11.10.2025.
[78] https://zadarskitjednik.hr/zupanija-zadarska/zadarska-zupanija-drzi-21-hrvatskog-nautickog-chartera-2514311, pristupljeno 11.10.2025.

Tablica 8: Enogastronomski turizam

Preduvjeti razvoja (resursi, atrakcije, turistička infrastruktura)	– Autohtoni proizvodi: maslinovo ulje, vino, pršut, sir, višnje maraške, smokve – Tradicionalni ambijenti: konobe, maslinici, vinogradi – Postojeći festivali i manifestacije usmjereni na enogastronomiju – Potencijal za vinske i gastronomske rute povezane s OPG-ovima, i tematskim stazama – Geografska raznolikost (obalni i otočni prostori, Ravni kotari, južni dio otoka Paga, zadarsko zaleđe) – Infrastruktura za degustacije djelomično razvijena, ali ne ujednačena po kvaliteti
Razina konkurentnosti turističkog proizvoda	– Autentičnost i raznolikost proizvoda daju konkurentsku prednost na mediteranskom tržištu – Potražnja za eno- i gastro iskustvima u svijetu kontinuirano raste – Veliki potencijal za povezivanje enogastronomije s kulturnim i ruralnim turizmom – Izražena sezonalnost (mogućnost organizacije dodatnih manifestacija u jesensko-zimskom periodu) – Potencijal za veću međunarodnu prepoznatljivost
Razvojni potencijal	– Sezonalnost: potencijal produljenja sezone kroz festivale hrane, manifestacije, promocije u predsezoni i posezoni – Prihvatni kapacitet: razvijena ugostiteljska infrastruktura, ali većinom sezonskog karaktera, potencijal za povećanje broja kvalitetnih restorana sa međunarodnim priznanjima (*Michelin, Gault & Millau, JRE, Falstaff*) i OPG-ova – Boravišno-izletničke značajke: razvijanje eno-gastro ruta koje povezuju priobalje i zaleđe potiče jednodnevne i višednevne oblike putovanja te integraciju s drugim vrstama turizma – Značaj za privlačenje tržišta: visok potencijal za privlačenje turista koji traže autentična i održiva iskustva. Gastro doživljaj je važan motiv dolaska
Marketinški potencijal	– Fizička i javna dostupnost: dobra prometna povezanost i opća dostupnost destinacija, uz potrebu daljnjeg unaprjeđenja infrastrukture u pojedinim ruralnim područjima radi veće pristupačnosti posjetiteljima – Stanje obilježenosti: ključne enogastronomske lokacije u destinaciji imaju turističku signalizaciju, dok su u manjim mjestima enogastronomske lokacije slabije označene. – Dostupnost informacija: informacije o eno-gastronomskoj ponudi široko su dostupne putem turističkih zajednica, brošura, gastronomskih vodiča i digitalnih kanala – Suradnja s drugim sektorima: snažna povezanost s poljoprivredom, ribarstvom te kulturom omogućava razvoj autentičnih eno-gastronomskih doživljaja i jačanje lokalnog identiteta

Izvor: izrada autora

2.4. POSLOVNI/*MICE* TURIZAM

Zadarska županija zahvaljujući prometnoj dostupnosti (međunarodna zračna luka, autocesta, trajektne i katamaranske linije) i bogatstvu prirodne i kulturne baštine, posjeduje značajan potencijal za razvoj poslovnog i događajnog turizma (Tablica 9). Povezanost s tržištima Srednje Europe i blizina velikih emitivnih tržišta (Njemačka, Austrija, Italija) omogućuju privlačenje poslovnih skupova, kongresa i korporativnih događaja. Iako Zadarska županija već raspolaže određenim kapacitetima (hoteli s konferencijskim dvoranama, multifunkcionalne dvorane), segment *MICE* turizma još uvijek je u ranoj fazi razvoja u usporedbi s etabliranim destinacijama zbog infrastrukturnih i organizacijskih ograničenja. S druge strane, događajni turizam bilježi rast, ali nedostaje koordinirano brendiranje i međunarodna vidljivost.

Tablica 9: Poslovni / MICE turizam

Preduvjeti razvoja (resursi, atrakcije, turistička infrastruktura)	– Prometna povezanost: međunarodne zračne luke *Zadar* i *Split*, autocesta *A1*, trajektne i katamaranske linije prema otocima – Hotelski kapaciteti s konferencijskim dvoranama – Multifunkcionalne dvorane kao potencijalni prostori za događanja – Kulturno-povijesni prostori (crkve, muzeji, trgovi, palače itd.) koji se mogu koristiti za događaje i kulturne programe – Potencijal uključivanja lokalnih OPG-ova i eno-gastro scene u poslovne aranžmane – Prirodne atrakcije (*PP Telašćica*, *NP Paklenica*, *PP Velebit*, *PP Vransko jezero*, otoci) kao kulisa za *incentive* i *team building* programe – Izražena sezonalnost zračnih linija smanjuje dostupnost destinacije tijekom zimskih mjeseci i otežava razvoj cjelogodišnjeg poslovnog turizma
Razina konkurentnosti turističkog proizvoda	– Atraktivna lokacija i snažan identitet koji omogućuju prepoznatljivost i diferencijaciju na tržištu poslovnog i događajnog turizma – Dobra prometna povezanost destinacije – Kapaciteti pojedinih kongresnih dvorana u Zadarskoj županiji kreću se u rasponu od 20 do 450 sudionika – Nepostojanje većeg kongresnog centra ograničava mogućnosti organizacije međunarodnih kongresa i velikih sajmova – Izražena sezonalnost zračnih linija smanjuje dostupnost destinacije tijekom zimskih mjeseci
Razvojni potencijal	– Sezonalnost: poslovni turizam doprinosi smanjenju sezonalnosti kroz kongrese, seminare i *incentive* programe koji se organiziraju tijekom cijele godine – Prihvatni kapacitet: dostupna smještajna i konferencijska infrastruktura u većim sredinama, ali potrebna kontinuirana ulaganja u modernizaciju i održivost kako bi se stvorila čvrsta osnova za rast poslovnih događanja – Boravišno-izletničke značajke: povezivanje poslovnih događaja s kulturnim, gastronomskim i *outdoor* sadržajima obogaćuje iskustvo sudionika i potiče dulji boravak u destinaciji – Značaj za privlačenje tržišta: Zadarska županija ima potencijal pozicionirati se kao prepoznatljiva *MICE* destinacija
Marketinški potencijal	– Fizička i javna dostupnost: izvrsna prometna povezanost (zračna luka, autocesta) i centralni položaj na Jadranu osiguravaju dobru dostupnost domaćim i inozemnim sudionicima – Stanje obilježenosti: poslovni turizam sve više prepoznat kao važan segment županijske ponude, s rastućim naporima u brendiranju i integraciji u destinacijski marketing – Dostupnost informacija: informacije o poslovnim kapacitetima su dostupnije putem digitalnih kanala i brošura kroz podbrend *Meet in Zadar Region* – Suradnja s drugim sektorima: odlična povezanost s lokalnom gastronomijom, *outdoor* aktivnostima, kulturnim turizmom i *wellness* sektorom povećava konkurentnost ponude – Promocija kroz događanja i festivale: organizacija stručnih konferencija, poslovnih foruma, *team-building* aktivnosti i tematskih događaja uz kulturno-gastronomske sadržaje povećava međunarodnu prepoznatljivost županije

Izvor: izrada autora

2.5. ODMORIŠNI TURIZAM

Odmorišni turizam predstavlja najzastupljeniji oblik turizma Zadarske županije, temeljen na prirodnim resursima mora, sunca i krajobraza te razvedenoj obali s brojnim otocima i plažama (Tablica 10). Unatoč visokoj konkurentnosti u segmentu *sun and sea*, ovaj oblik turizma i dalje karakterizira visoka sezonalnost i prostorna koncentracija duž obale. Budući razvoj treba usmjeriti prema održivom i diferenciranom modelu odmorišnog turizma, koji povezuje

kvalitetan odmor s autentičnim lokalnim doživljajem, aktivnostima na otvorenom i *wellbeing* sadržajima.

Tablica 10: Odmorišni turizam

Preduvjeti razvoja (resursi, atrakcije, turistička infrastruktura)	– 1.200 km obale, preko 200 otoka, čisto more, klimatska pogodnost, blizina nacionalnih parkova i parkova prirode, brojne prirodne plaže – Blizina kulturnih i *outdoor* atrakcija, kulturne jezgre Zadra, Biograda na Moru i Nina – Razvijeni hotelski, *kamping* i apartmanski kapaciteti te integracija sadržaja za obitelji, dobra prometna povezanost, razvijene marine i plažni sadržaji
Razina konkurentnosti turističkog proizvoda	– Odmorišni turizam čini temelj ukupnog prometa i noćenja – Visoka prepoznatljivost i lojalnost tradicionalnih tržišta – Nedovoljna diversifikacija ponude i ograničena prisutnost novih tematskih proizvoda – Potrebno snažnije upravljanje kvalitetom i održivo korištenje obalnog prostora. – U porastu je interes za *wellbeing*, *slow living* i aktivnim oblicima odmora unutar odmorišnog segmenta
Razvojni potencijal	– Sezonalnost: izrazito je sezonski orijentiran - više od 80% noćenja ostvaruje se od lipnja do rujna. Postoji potencijal za produljenje sezone kroz ponudu *wellnessa*, aktivnog odmora i enogastronomskih iskustava u pred i post sezoni – Prihvatni kapacitet atrakcija: pojedine obalne zone su u ljetnim mjesecima preopterećene. Ulaganja u održivo upravljanje plažnim prostorom i tematizaciju istih ključni su za očuvanje kvalitete doživljaja – Boravišno-izletničke značajke: dominira višednevni boravak u apartmanskom, hotelskom i *kamping* smještaju uz more, s prosječno nešto više od 7 dana. Potencijal leži u razvoju kratkih, kvalitetnih paketa posebice u periodu pred- i post sezone te višednevnih kombinacija s kulturnim i *outdoor* sadržajima – Značaj za privlačenje tržišta: visoka atraktivnost na tradicionalnim tržištima uz rastući interes s tržišta SAD-a. Naglasak treba staviti na održiv, kvalitetan i personaliziran odmor koji povezuje more, gastronomiju i lokalnu autentičnost
Marketinški potencijal:	– Fizička i javna dostupnost: Izvrsna prometna dostupnost (autocesta *A1*, *Zračna luka Zadar* s više od 20 međunarodnih linija ljeti, trajektne i brzobrodske veze s otocima). Unutrašnjost (Ravni kotari, Bukovica) zahtijeva bolji javni linijski prijevoz i infrastrukturu za jednodnevne izlete – Stanje obilježenosti: glavne obalne destinacije imaju standardiziranu signalizaciju i uređene plaže, dok su manja mjesta i otoci slabije označeni. Potrebna je harmonizacija vizualnog identiteta signalizacije unutar brenda *Zadar Region* – Dostupnost informacija, suradnja i promocija: Informacije dostupne putem internet platformi i društvenih mreža TZ Zadarske županije. Potrebna veća segmentacija sadržaja prema ciljanim skupinama (obitelji, parovi, *wellness* turisti) – Suradnja s drugim sektorima: suradnja s hotelima, OPG-ovima i organizatorima događanja te promocija kroz manifestacije doprinosi vidljivosti i brendiranju destinacije kao održive i autentične odmorišne regije

Izvor: izrada autora

2.6. EKOTURIZAM

Prirodna raznolikost Zadarske županije očituje se u mnogim izvorno očuvanim područjima otočkog, obalnog, zaobalnog i planinskog područja. Prostor županije također uključuje niz zaštićenih područja kao što su: nacionalni parkovi, parkovi prirode i područja pod zaštitom ekološke mreže *Natura 2000*. Sve navedeno predstavlja raznovrsni potencijal za razvoj ekoturizma. Ipak, ekoturizam u Zadarskoj županiji još uvijek nije u potpunosti razvijen sukladno potencijalima i nedovoljno je integriran u turističku ponudu. Da bi se ostvario njegov puni potencijal, potrebno je sinergijski povezati očuvanje prirodne baštine s inovativnim

interpretacijskim sadržajima i aktivnim uključivanjem lokalnih zajednica u razvoj, kako bi se kroz održivost, edukaciju i autentičan doživljaj prirode doživjela izvorna vrijednost Zadarske županije.

Tablica 11: Ekoturizam

Preduvjeti razvoja (resursi, atrakcije, turistička infrastruktura)	– Županija obiluje iznimno očuvanim prirodnim područjima koja predstavljaju temelj održivog turizma i zaštite biološke raznolikosti – Bioraznolikost - raznoliki ekosustavi stvaraju bogatu floru i faunu te pružaju mogućnost razvoja različitih ekoturističkih doživljaja – *Nacionalni park Paklenica* i parkovi prirode (*Velebit*, *Telašćica*, *Vransko jezero*). – Zaštićena područja i ekološka mreža *Natura 2000* – Bogata prirodna baština i raznoliki krajolici (Lika, Velebit, Zrmanja, Ravni kotari, Pag, obala i manji otoci…) – Razvoj infrastrukture koja omogućava edukaciju posjetitelja, promatranje prirode i interpretaciju prirodnih vrijednosti bez narušavanja okoliša
Razina konkurentnosti turističkog proizvoda	– Prirodna područja nedovoljno valorizirana u organiziranoj turističkoj ponudi – Ekoturizam tek djelomično razvijen u odnosu na postojeće resurse i mogućnosti – Slaba umreženost sa znanstvenim institucijama i nevladinim organizacijama – Nedostatak integralnog proizvoda ekoturizma – Potencijal za smanjenje sezonalnosti i jačanje lokalne zajednice
Razvojni potencijal	– Sezonalnost: širenje ponude organiziranih interpretativnih šetnji te promatranja ptica i divljih životinja izvan glavne sezone. Poticanje lokalne zajednice u oblikovanju i provedbi turističke ponude u proljetnim i jesenskim mjesecima – Prihvatni kapacitet atrakcija i pripadnost širem sustavu atrakcija: unapređenje opreme eko-centara, interpretacijskih staza i promatračnica. Čuvanje prirodnih resursa s razvojem kvalitetnog *outdoor* turističkog doživljaja koji se temelji na manjim turističkim grupama. Poticanje primjene *VR* i *AR* tehnologija radi interpretacije prirode bez narušavanja prostora – Boravišno-izletničke značajke: organizacija edukativnih radionica i programa koji potiču aktivan boravak u prirodi – Značaj za privlačenje tržišta: visok i rastući značaj u privlačenju tržišta usmjerenog na autentičnost, mir i prirodu, posebno među turistima koji traže ekološki prihvatljive aktivnosti i održivi turizam
Marketinški potencijal	– Fizička i javna dostupnost: nacionalni parkovi i parkovi prirode dobro su prometno povezani, dok su manja i udaljenija područja manje dostupna javnim prijevozom te zahtijevaju bolju cestovnu i javnu povezanost – Stanje obilježenosti: postoje poučne i pješačke staze s interpretacijom te smeđa turistička signalizacija, no u unutrašnjosti županije potrebno je dodatno označavanje (standardizacija) i nadogradnja – Dostupnost informacija: informacije su djelomično dostupne putem TZ platformi i internet stranica parkova, ali postoji potencijal za unapređenje – Suradnja s drugim sektorima: povezivanje ekoturizma s ruralnim i enogastronomskim turizmom, edukacijom, volonterskim programima i aktivnim turizmom stvara sinergiju i povećava privlačnost ponude. Kooperacija s OPG-ovima i lokalnom zajednicom jača autentičnost ponude te potiče razvoj organske i eko proizvodnje – Promocija kroz događanja i festivale: eko-manifestacije, volonterske akcije čišćenja prirodnih područja, radionice o očuvanju prirode i međunarodni eko-turistički festivali mogu dodatno podići vidljivost destinacije

Izvor: izrada autora

2.7. RURALNI TURIZAM

Bogatstvo krajobraza Zadarske županije, od otoka preko obale do Velebita i Like, uz tradicijska gospodarstava i autentične seoske običaje, pružaju osnovu za stvaranje raznovrsnih ruralnih turističkih proizvoda koji objedinjuju boravak u prirodi, lokalnu gastronomiju i kulturnu baštinu. Premda posjeduje značajan potencijal za diversifikaciju i produljenje turističke sezone, ruralni turizam Zadarske županije (Tablica 12) predstavlja još uvijek nedovoljno razvijen segment turističke ponude. Povezivanjem OPG-ova, tematskih ruta i tradicijskih aktivnosti (posebice u proljeće i jesen) na prostoru Zadarske županije moguće je oblikovati konkurentan i održiv ruralni turistički proizvod koji se oslanja na autentičnost i povezanost s tradicijom i lokalnim načinom života kao ključnim vrijednostima koje nude pomak od masovnog kupališnog turizma na obali.

Tablica 12: Ruralni turizam

Preduvjeti razvoja (resursi, atrakcije, turistička infrastruktura)	– Prostorno-resursna osnova: otoci, zadarsko zaleđe, dijelovi Velebita i Like – OPG-ovi s proizvodnjom: maslinovog ulja, vina, pršuta, sira, višnje maraške, smokava, i dr. – Tradicijske kuće (stanovi) i potencijal smještaja u autentičnom ambijentu – Tradicija i kulturno-povijesna baština – Prirodni krajobrazi ruralnih područja – Potencijal za agroturizam, lovni i ribolovni turizam, biciklističke i pješačke rute
Razina konkurentnosti turističkog proizvoda	– Ruralni turizam je još uvijek nedovoljno razvijen i prepoznat u odnosu na potencijal – Potražnja za ruralnim sadržajima raste u Europi – Autentičnost, mir i kontakt s lokalnim stanovništvom kao konkurentska prednost – Nedostatak integralnog i brendiranog proizvoda ruralnog turizma – Potencijal za jačanje izvansezonske ponude i revitalizaciju ruralnih prostora
Razvojni potencijal	– Sezonalnost: mogućnost cjelogodišnjeg poslovanja, s blagim porastom posjeta u proljetnim i jesenskim mjesecima kada se održavaju poljoprivredne manifestacije i berbe – Prihvatni kapacitet atrakcija i pripadnost širem sustavu atrakcija: poticanje razvoja OPG-ova i agroturizama koji se prirodno nadovezuju u ponudi s kulturnim i enogastronomskim turizmom – Boravišno-izletničke značajke: većina ruralnih lokaliteta ima izletnički karakter, ali kroz dodatnu promociju kušaonica lokalnih proizvoda moguće je povećati broj posjetitelja – Značaj za privlačenje tržišta: ruralni turizam može privući posjetitelje koji traže mir, autentičnost, lokalnu kulturu i tradiciju, posebno turiste iz urbanih sredina i inozemne turiste zainteresirane za održivi način života
Marketinški potencijal	– Fizička i javna dostupnost: ruralna područja su prometno dostupna, no javni prijevoz je ograničen, što upućuje na potrebu za jačim povezivanjem s obalnim destinacijama – Stanje obilježenosti: signalizacija prema seoskim domaćinstvima i OPG-ovima nije ujednačena. Potrebno je razviti standardizirane oznake – Dostupnost informacija: informacije o ruralnoj ponudi razasute su na više platformi - internet stranica, društvene mreže i tiskane brošure te je potreban kontinuitet u objavama i oglašavanju kako bi se povećala prepoznatljivost i vidljivost – Suradnja s drugim sektorima: povezivanje s prehrambeno-prerađivačkim sektorom i ponudom unutar kulturnog ili sportskog turizma može povećati promet i vidljivost

	– Promocija kroz događanja i festivale: sajmovi domaćih proizvoda, eno-gastro i tradicionalni ruralni festivali predstavljaju snažan alat promocije lokalnog identiteta i sezonske disperzije turizma

Izvor: izrada autora

2.8. KULTURNI TURIZAM

Zadarska županija ima bogatu kulturno-povijesnu baštinu i tradiciju koja pruža širok spektar mogućnosti za razvoj kulturnog turizma, uključujući i vrijednu sakralnu baštinu te vjerske lokalitete koji predstavljaju važan segment identiteta prostora i potencijal razvoja vjerskog turizma. Poseban potencijal predstavlja i razvoj hodočasničkih i tematskih ruta, poput *Camino* rute, koje povezuju kulturnu, sakralnu i prirodnu baštinu destinacije. Bez obzira na potencijal, postojeće kulturno bogatstvo trenutno je nedovoljno iskorišteno u oblikovanju prepoznatljivog proizvoda kulturnog turizma. Kulturni turizam predstavlja dodatni element ponude, a ne primarni razlog dolazaka turista. Sve destinacije i zone Zadarske županije moraju sinergijski povezati sve elemente ponude kulturnog i kreativnog turizma u visoko konkurentan turistički proizvod koji naglašava autohtoni i autentičan doživljaj kao odmak od unificirane, globalizirane turističke ponude.

Tablica 13: Kulturni turizam

Preduvjeti razvoja (resursi, atrakcije, turistička infrastruktura)	– Arhitektonska i sakralna baština u svim mikrodestinacijama – 322 kulturna dobra u *Registru kulturnih dobara RH* – 5 zaštićenih kulturnih dobara pod zaštitom *UNESCO*-a – Bogata maritimna baština – Prepoznatljive atrakcije (npr. fortifikacijski sustavi Mletačke republike u Zadru, *Pozdrav suncu*, *Morske orgulje, Camino Zadar*[79]…) – Razvijeni muzeji, galerije i interpretacijski centri u većim sredinama – Tradicija, običaji i folklor kao temelj autentične kulturne ponude – Različitost kulturne baštine i specifičnosti po mikrodestinacijama
Razina konkurentnosti turističkog proizvoda	– Razina ponude nedovoljno valorizira kulturne preduvjete – Kultura kao sekundarni motiv dolaska turista – Slaba povezanost i umreženost kulturnih institucija, TZ-ova i lokalnih dionika – Nedovoljno atraktivna ponuda pojedinih podoblika – Nedovoljna digitalizacija i interpretacija kulturne baštine – Postoje pozitivni primjeri mikrodestinacija s profiliranim kulturnim sadržajem (Zadar, Nin, Pag) – Pozitivni primjeri tradicijskih i kulturnih događaja – Potencijal za razvoj kulturnih ruta, kreativnog, vjerskog i događajnog turizma
Razvojni potencijal	– Sezonalnost: kulturni turizam kao primarni motiv dolaska turista uz obogaćivanje i diversificiranje ponude, a kroz događaje i festivale može znatno doprinijeti produljenju sezone – Prihvatni kapacitet atrakcija: potrebno je poboljšati pristupačnost kulturnim atrakcijama (za osobe s invaliditetom), poboljšati mogućnost parkinga te upravljati turističkim tokovima (dolazak turista s *cruisera*, veća kulturna događanja) – Boravišno-izletničke značajke: kreiranje kulturnih ruta pruža mogućnost izleta u destinacije Zadarske županije kao i povezivanje kulturnog turizma s ostalim oblicima turizma (enogastonomski, *outdoor* turizam) u cilju produljenja boravka i veće potrošnje

[79] Iako je referentna godina analize 2024. godina, Camino ruta službeno je otvorena 2025. godine te je u dokument uključena zbog svoje relevantnosti za budući razvoj kulturnog i outdoor turizma.

	– Značaj za privlačenje tržišta: ciljano tržište predstavljaju turisti inspirirani kulturom prema podoblicima kulturnog turizma (baštinski, muzejski, događajni, vjerski, kreativni i folklorni turizam)
Marketinški potencijal	– Fizička i javna dostupnost: diferencira se ovisno o prometnim mogućnostima mikrodestinacija s većim pritiskom na gradske sredine posebno u uvjetima lošeg vremena. Ograničena dostupnost osobama s invaliditetom – Stanje obilježenosti: diferencirana ovisno o mikrodestinacijama i važnosti kulturnih sadržaja. Potrebno je unificirati i modernizirati turističku signalizaciju te jače implementirati digitalizaciju u obilježavanju atrakcija – Dostupnost informacija: informacije su dostupne na internet stranicama TZ-ova na svim razinama kao i u vodičima. Ograničena dostupnost informacija osobama s invaliditetom – Promocija: Udruženi marketing i koordinirane kampanje TZ-ova, kulturnih ustanova i lokalnih zajednica doprinose vidljivosti i međunarodnoj prepoznatljivosti

Izvor: izrada autora






3. REZULTATI PROVEDENIH ANKETNIH ISTRAŽIVANJA

U funkciji izrade *Plana upravljanja destinacijom za područje Zadarske županije do 2029. godine* provedena su tri anketiranja: anketiranje turista, lokalnog stanovništva i dionika. Detaljni rezultati analize anketiranja se nalaze u Prilogu 1. predmetnog *Plana*. Ključni rezultati su prema smjernicama korišteni za izračun obveznih i specifičnih pokazatelja održivosti.

3.1. REZULTATI ANKETIRANJA TURISTA

Istraživanje zadovoljstva turista i jednodnevnih posjetitelja provedeno je prema *Smjernicama za provođenje istraživanja zadovoljstva cjelokupnim boravkom u destinaciji* (MINTS, 2025). Cilj istraživanja bio je analizirati ukupno iskustvo boravka posjetitelja te prepoznati ključne čimbenike zadovoljstva, lojalnosti i održivosti turizma na području Zadarske županije.

Podatci su prikupljeni tijekom turističke sezone 2025. godine, a istraživanje je obuhvatilo šest prostornih zona: otoke zadarskog arhipelaga, grad Zadar, obalni dio, Ravne kotare, podvelebitsko područje i lički dio županije. Ukupni uzorak čini 723 ispitanika, od čega su 404 turisti u komercijalnom smještaju, 108 u nekomercijalnom smještaju te 211 jednodnevni

posjetitelji. Rezultati analize (opširnije u Prilog 1. **Izvještaj - Zadovoljstvo turista boravkom u Zadarskoj županiji i Upitnik za istraživanje zadovoljstva turista**) su prikazani kroz obvezne i specifične pokazatelje održivosti te dodatne pokazatelje razvoja destinacije.

3.1.1. OBVEZNI I SPECIFIČNI POKAZATELJI ODRŽIVOSTI

Rezultati potvrđuju da Zadarska županija u cjelini pruža pozitivno turističko iskustvo, s prosječnim indeksom zadovoljstva od 72,22 % (Tablica 11 u nastavku). Najviše vrijednosti bilježe se u gradu Zadru (77,3 %) i obalnim područjima, dok su niže ocjene zabilježene u Ravnim kotarima i ličkom dijelu županije, što upućuje na prostornu neujednačenost kvalitete doživljaja. Turisti u komercijalnom smještaju iskazuju višu razinu zadovoljstva (73,4 %) u odnosu na turiste u nekomercijalnom smještaju (68,7 %) i jednodnevne posjetitelje (71,7 %).

Pokazatelji lojalnosti ukazuju na stabilnu percepciju destinacije – neto spremnost na preporuku iznosi 25 % za turiste u komercijalnom smještaju te 37,9 % za jednodnevne posjetitelje, što potvrđuje pozitivan imidž i potencijal za organsku promociju. Udio ponovljenih turista u smještajnim objektima iznosi 26,7 %. Prosječna dnevna potrošnja turista u komercijalnom smještaju iznosi 64,6 eura, dok je u nekomercijalnom smještaju 58,1 eura. Pokazatelj se izračunat na temelju ukupnih prijavljenih troškova boravka, isključujući izdatke za smještaj i dolazak do destinacije.

3.1.2. DODATNI POKAZATELJI RAZVOJA DESTINACIJE

Turisti Zadarske županije najzadovoljniji su ljepotom destinacije (od 54 do 61 % zadovoljnih) i atmosferom boravka, što potvrđuje visoku estetsku i ambijentalnu vrijednost prostora. Slabije ocjene zabilježene su za uređenost mjesta (38 % za segment turista i 24 % kod jednodnevnih posjetitelja), promet u destinaciji (30 % kod turista u komercijalnom smještaju i 17 % kod turista u nekomercijalnom smještaju i jednodnevnih posjetitelja) i turističku ponudu (30 %), što upućuje na potrebu jačanja infrastrukturnih i sadržajnih elemenata.

Zadovoljstvo cijenama u ugostiteljstvu i trgovinama općenito je nisko (od 13 do 21 %). Razlike u ocjeni rezultata indeksa zadovoljstva destinacijom u odnosu na pojedinačne elemente (ljepotu, uređenost, promet i turističku ponudu) očekivane su i rezultat su različite metodologije izračuna. Indeks zadovoljstva izražava ukupni dojam boravka u destinaciji na temelju kombinacije triju varijabli i standardiziran je na skali od 0 do 100, dok su pojedinačne ocjene zadovoljstva izračunate kao udio ispitanika koji su na svaku tvrdnju odgovorili s najvišim ocjenama (6 ili 7). Stoga su vrijednosti indeksa u pravilu više od udjela zadovoljnih po pojedinim elementima, jer odražavaju opći doživljaj destinacije, a ne samo procjenu pojedinih aspekata ponude.

Osobno iskustvo i preporuke prijatelja ili rodbine najčešći su izvori informacija za sve skupine turista, što potvrđuje važnost preporuka i prethodnih pozitivnih doživljaja. Internetske stranice destinacije i društvene mreže imaju značajnu ulogu, osobito kod jednodnevnih posjetitelja i mlađih skupina, dok tradicionalni mediji i tiskani promotivni materijali bilježe manji utjecaj. Rezultati upućuju na potrebu daljnjeg jačanja digitalne komunikacije i autentičnih preporuka kao ključnih kanala informiranja o destinaciji.

Gužva i buka predstavljaju umjeren do izražen problem, osobito među jednodnevnim posjetiteljima koji češće borave u središnjim, prometnijim područjima. Rezultati ukazuju na potrebu upravljanja turističkim pritiscima na glavnim lokalitetima te prostornog rasterećenja i poticanja posjeta slabije posjećenim zonama županije.

Većina posjetitelja (oko 60 % u segmentu turista) dolazi automobilom, dok se javnim prijevozom koristi 32% turista, a kod jednodnevnih posjetitelja dominira brodski prijevoz (70 %). To potvrđuje dominaciju cestovnog prometa i potrebu za boljim upravljanjem prometnim tokovima i parkirališnom infrastrukturom tijekom glavne sezone.

Tablica 14: Ključni pokazatelji zadovoljstva i održivosti

Pokazatelj	Turisti u komercijalnom smještaju	Turisti u nekomercijalnom smještaju	Jednodnevni posjetitelji
Indeks zadovoljstva boravkom	73,4 %	68,7 %	71,7 %
Udio ponovljenih turista	26,7 %	—	—
Udio zadovoljnih ljepotom destinacije	54,7 %	54,6 %	60,7 %
Udio zadovoljnih uređenjem destinacije	38,1 %	39,8 %	24,2 %
Udio zadovoljnih atrakcijama (uređenost glavnih atrakcija)	39,9 %	33,3 %	25,6 %
Udio zadovoljnih prometom u destinaciji	30,7 %	17,6 %	17,1 %
Udio zadovoljnih turističkom ponudom	30,2 %	25,0 %	26,5 %
Udio zadovoljnih cijenama u ugostiteljstvu	20,5 %	15,7 %	13,3 %
Udio zadovoljnih cijenama u trgovinama	19,8 %	13,9 %	12,8 %
Udio nezadovoljnih bukom	21,6 %	38,7 %	46,2 %
Udio nezadovoljnih gužvom	25,6 %	38,7 %	55,2 %
Glavni oblik prijevoza	Automobil (61,4 %)	Automobil (67,6 %)	Brod/trajekt (69,5 %)
Najčešći izvori informacija	Preporuke prijatelja / rodbine, i osobno iskustvo	Osobno iskustvo i preporuke prijatelja / rodbine	Internetske stranice destinacije i društvene mreže

Izvor: izrada autora

3.1.3. ZAKLJUČAK ISTRAŽIVANJA

Zadarska županija u 2025. godini potvrđuje visoku razinu zadovoljstva turista i prepoznatljiv identitet temeljen na prirodnoj ljepoti, sigurnosti i gostoljubivosti. Glavni izazovi odnose se na infrastrukturnu dostupnost, prometno opterećenje i percepciju visokih cijena, dok su prilike za napredak u razvoju kulturne i gastronomske ponude te ravnomjernijem prostornom razvoju. Sustavno praćenje zadovoljstva i strateško upravljanje prostorom ključni su preduvjeti za daljnji održiv i konkurentan turistički razvoj županije.

Za uravnoteženiji razvoj preporučuje se:

- Očuvati prirodne i ambijentalne vrijednosti koje čine temelj prepoznatljivosti Zadarske županije;

- Uložiti dodatne napore u unapređenje prometne infrastrukture i parkirališnih kapaciteta, osobito u središnjem i obalnom području;
- Razvijati kulturne, zabavne i gastronomske sadržaje s ciljem produljenja boravka i ravnomjernijeg prostornog i sezonskog opterećenja;
- Potaknuti održivo upravljanje resursima kroz poboljšanje ekoloških standarda, uređenosti javnih prostora i komunikacije o održivom turizmu;
- Jačati digitalnu komunikaciju i promociju na društvenim mrežama kao ključne kanale za privlačenje i zadržavanje turista.

3.2. REZULTATI ANKETIRANJA LOKALNOG STANOVNIŠTVA

Istraživanje o stavovima lokalnog stanovništva Zadarske županije o utjecaju turizma provedeno je tijekom rujna 2025. godine u skladu sa *Smjernicama Ministarstva turizma i sporta* (MINTS, 2025).

U istraživanju je sudjelovalo 692 ispitanika s prebivalištem u županiji. Uzorak je uravnotežen prema spolu i demografskim obilježjima te omogućuje pouzdano tumačenje rezultata (pregledno prikazanih u Tablici 12 u nastavku) bez dodatnog utežavanja.

Većina ispitanika (56,6%) ne ostvaruje prihod od turizma, dok 43,4% ostvaruje glavni ili dodatni prihod, što omogućuje analizu percepcija prema ekonomskoj uključenosti u turističke aktivnosti. Sažeti prikaz analize je u nastavku, dok je cjeloviti izvještaj u Prilog 2. **Izvještaj - Zadovoljstvo lokalnog stanovništva u Zadarskoj županiji i Upitnik za istraživanje zadovoljstva stanovnika**).

3.2.1. OBVEZNI I SPECIFIČNI POKAZATELJI ODRŽIVOSTI

U ovom se dijelu prikazuju rezultati koji odražavaju percepciju lokalnog stanovništva o učincima turizma na kvalitetu života, razvoj zajednice i očuvanje identiteta prostora, uz razlike prema ostvarivanju prihoda od turizma:

- Zadovoljstvo razvojem turizma: ukupno 9,99 % stanovnika zadovoljno je razvojem turizma; među onima s prihodom od turizma zadovoljstvo je veće (16,67 %), a među onima bez prihoda znatno niže (4,86 %);
- Kvaliteta života: 38,78 % stanovnika percipira turizam kao pozitivan utjecaj na kvalitetu života (s prihodom od turizma 58,05 %; bez prihoda od turizma 23,97 %);
- Zadovoljstvo životom u mjestu: izražava 32,56 % ispitanika (s prihodom od turizma 43,48 %; bez prihoda od turizma 24,23 %);
- Identitet mjesta: prevladavaju negativne percepcije (54,58 % smatra da turizam negativno utječe na autentičnost i tradiciju); pozitivan utjecaj vidi 22,09 % stanovnika (s prihodom od turizma 35,79 %; bez prihoda od turizma 11,50 %);
- Stres od turizma: vrlo visok budući da 86,59 % stanovnika doživljava umjeren ili visok stres, pri čemu je stres manji kod stanovnika s prihodom od turizma (78,67 %) nego kod onih bez prihoda (92,70 %).

3.2.2. OSTALI POKAZATELJI

Ostali pokazatelji odnose se na percepciju stanovnika o opterećenju prostora, infrastrukture i svakodnevice turizmom te omogućuju uvid u granice održivosti i društvenu prihvatljivost turističkog razvoja u Zadarskoj županiji.

Sažeti prikaza pokazatelja proizišlih iz anketiranja lokalnog stanovništva nalazi se u Tablici 15.

Tablica 15: Sažetak pokazatelja

Pokazatelj	Opis / Sažetak rezultata
Blagostanje i svakodnevica	38,7 % stanovnika smatra da turizam doprinosi održanju ili unapređenju kvalitete života (s prihodom od turizma 58,1 %; bez prihoda od turizma 24,0 %)
Izgled destinacije	18,0 % ispitanika smatra da turizam pozitivno utječe na izgled mjesta; većina ocjenjuje promjene negativnima ili neutralnima
Korištenje javnog prostora	73,0 % stanovnika smatra da turizam smanjuje dostupnost i prikladnost javnih prostora za potrebe lokalne zajednice
Opterećenja i buka	45,7 % stanovnika navodi buku kao veliki problem, dok 79,4 % ističe problem neprimjereno odloženog otpada
Gužve i promet	Gužve u prometu najveći su izazov te ih 83,6 % smatra velikim problemom; gužve na ulicama smetaju 60,6 % stanovnika
Apartmanizacija	75,1 % stanovnika smatra da apartmanizacija negativno utječe na kvalitetu života
Cijene i troškovi života	Gotovo svi ispitanici percipiraju rast cijena zbog turizma (trgovine 97,2 %; stambeni prostor 95,2 %; ugostiteljstvo 97,2 %)
Ovisnost o prihodima od turizma	43,3 % kućanstava ostvaruje prihod od turizma (glavni 9,1 %; dodatni 34,2 %)
Zadovoljstvo turističkom ponudom	Najviše zadovoljstva izraženo je s gastronomijom (18,5 %), događanjima (20,1 %) i nautičkim turizmom (44,3 %)
Motiviranost za rad u turizmu	Više od polovice stanovnika (52,9 %) pokazuje umjerenu do visoku motiviranost; 24,7 % nije motivirano
Komunalna infrastruktura i okoliš	56,4 % ispitanika nezadovoljno je razvojem komunalne infrastrukture, a 77,3 % smatra da turizam negativno utječe na okoliš
Građevinski potencijal	62,6 % smatra da županija više nema značajan građevinski potencijal za nove turističke objekte

Izvor: izrada autora

3.2.3. ZAKLJUČAK ISTRAŽIVANJA

Rezultati ukazuju na izraženu društvenu napetost između koristi i opterećenja turizma te na potrebu za uravnoteženijim razvojem koji uvažava interese lokalnog stanovništva. Dok ekonomski uključeni stanovnici turizam doživljavaju pozitivnije, većina bez prihoda od turizma osjeća posljedice pritiska na prostor, infrastrukturu i kvalitetu života.

Za uravnoteženiji razvoj preporučuje se:

- Jačanje društvene održivosti turizma kroz participativne modele upravljanja i uključivanje lokalne zajednice u donošenje odluka;
- Smanjenje prostornog i infrastrukturnog pritiska mjerama kontrole gradnje smještajnih kapaciteta i boljim gospodarenjem otpadom;
- Poticanje zapošljavanja i lokalnog poduzetništva u turizmu radi širenja ekonomskih koristi;
- Jačanje identiteta i kulturne autentičnosti kroz programe interpretacije i očuvanja baštine;
- Sustavno praćenje percepcija stanovnika radi prilagodbe lokalnih razvojnih politika.

Istraživanje potvrđuje da je Zadarska županija suočena s neravnotežom između turističkog rasta i društvene prihvaćenosti turizma. Uključivanje lokalnog stanovništva planiranje, zapošljavanje i ravnomjerniju raspodjelu koristi od turizma, uz smanjenje prostornih i ekoloških pritisaka te očuvanje autentičnog identiteta destinacije, ključni su preduvjeti dugoročne održivosti i otpornosti turističkog razvoja.

3.3. REZULTATI ANKETIRANJA DIONIKA

Istraživanje je provedeno u razdoblju od 1. srpnja do 5. listopada 2025. godine**,** prema *Smjernicama za provođenje istraživanja gospodarskih subjekata* (MINTS, 2025), s ciljem praćenja razine implementacije mjera održivog poslovanja u turističkom sektoru Zadarske županije.

U istraživanju je sudjelovalo 40 dionika, odnosno gospodarskih subjekata iz različitih djelatnosti vezanih za turističko poslovanje, što omogućuje osnovnu analizu stanja, iako uz ograničenu reprezentativnost zbog sezonalnosti poslovanja i preklapanja istraživačkih aktivnosti između županijske i lokalnih turističkih zajednica[80].

3.3.1. SAŽETAK KLJUČNIH NALAZA ISTRAŽIVANJA DIONIKA

U nastavku su sažeto prikazani najvažniji rezultati istraživanja gospodarskih subjekata Zadarske županije, s naglaskom na održivo upravljanje resursima, zapošljavanje, korištenje lokalnih proizvoda i pristupačnost turističke ponude.

Tablica 16: Sažetak ključnih nalaza istraživanja gospodarskih subjekata u turizmu Zadarske županije

Pokazatelj	Opis / Sažetak rezultata
Upravljanje vodom	Mjere štednje vode primjenjuje 70,0 % subjekata, dok 8,1 % koristi recikliranu vodu; većina još uvijek ovisi o centraliziranom vodoopskrbnom sustavu, a ulaganja u sustave ponovne uporabe vode su rijetka
Gospodarenje otpadom	86,5 % subjekata razdvaja otpad, najčešće papir, karton i biorazgradivi otpad; mjere za smanjenje otpada od hrane provodi 71,4 % subjekata koji se bave ugostiteljstvom
Energija i klimatske promjene	Rješenja za ublažavanje i/ili prilagodbu klimatskim promjenama implementiralo je 30–32 % subjekata; 51,5 % posjeduje energetski certifikat, najčešće razine B i C
Lokalni proizvodi i usluge	Više od 40 % subjekata koristi najmanje 40 % lokalno proizvedene hrane, pića, dobara i usluga u svom poslovanju; najniži udio bilježi se kod lokalno proizvedenog pića
Zaposlenost	58,4 % zaposlenih je u dobi od 25–49 godina, 69,7 % ima strukovnu školu, a 68,8 % zaposlenih radi sezonski, što potvrđuje izraženu sezonalnost turizma
Pristupačnost	Pristupačne smještajne jedinice čine 20,9 % ukupnog kapaciteta; različiti kriteriji procjene upućuju na potrebu preciznijeg definiranja pojma pristupačnosti u budućim istraživanjima

Izvor: izrada autora

3.3.2. PREPORUKE KAO REZULTAT ISTRAŽIVANJA DIONIKA

Rezultati ukazuju na postojanje svijesti o održivom poslovanju, ali i na potrebu sustavnijeg planiranja i podrške od strane institucija.

Za unaprjeđenje održivosti turističkog sektora Zadarske županije preporučuje se:

- Jačanje edukacije i tehničke podrške poduzetnicima u području štednje vode i energije;
- Standardizacija praćenja i izvještavanja o otpadu, uključujući hranu i ambalažu;
- Poticanje suradnje s lokalnim proizvođačima te razvoj kratkih opskrbnih lanaca;
- Strategije za produljenje sezone i smanjenje sezonalnosti zaposlenja;
- Unapređenje kriterija pristupačnosti i poticanje prilagodbi smještajnih kapaciteta osobama s invaliditetom.

[80] U ovom kontekstu pojam dionici koristi se za gospodarske subjekte, iako u širem smislu obuhvaća i turiste te lokalno stanovništvo.

3.3.3. ZAKLJUČNA PORUKA ISTRAŽIVANJA DIONIKA

Sustavno praćenje, edukacija i koordinacija među turističkim zajednicama nužni su preduvjeti za uravnotežen razvoj destinacije.

U istraživanju je sudjelovalo 40 gospodarskih subjekata iz različitih djelatnosti vezanih za turizam, što omogućuje osnovnu analizu stanja, iako uz ograničenu reprezentativnost zbog sezonalnosti poslovanja i preklapanja istraživačkih aktivnosti između županijske i lokalnih turističkih zajednica. U nastavku su sažeto prikazani najvažniji rezultati istraživanja gospodarskih subjekata Zadarske županije (Tablica 16), s naglaskom na održivo upravljanje resursima, zapošljavanje, korištenje lokalnih proizvoda i pristupačnost turističke ponude. Opširnija analiza nalazi se u Prilog 3. **Izvještaj - Identificiranje izazova i potencijala za implementaciju i razvoj održivih praksi i Upitnik za anketiranje gospodarskih subjekata**.

Rezultati ukazuju na postojanje svijesti o održivom poslovanju, ali i na potrebu sustavnijeg planiranja i podrške od strane institucija. Za unaprjeđenje održivosti turističkog sektora Zadarske županije preporučuje se:

- Jačanje edukacije i tehničke podrške poduzetnicima u području štednje vode i energije;
- Standardizacija praćenja i izvještavanja o otpadu, uključujući hranu i ambalažu;
- Poticanje suradnje s lokalnim proizvođačima te razvoj kratkih opskrbnih lanaca;
- Strategije za produljenje sezone i smanjenje sezonalnosti zaposlenja;
- Unapređenje kriterija pristupačnosti i poticanje prilagodbi smještajnih kapaciteta osobama s invaliditetom.

Iako istraživanje dionika Zadarske županije ukazuje na razinu održivosti višu od nacionalnog prosjeka u pojedinim segmentima, rezultati potvrđuju da su voda, energija i sezonalnost ključni izazovi daljnjeg održivog razvoja.

Sustavno praćenje, edukacija i koordinacija među turističkim zajednicama nužni su preduvjeti za uravnotežen razvoj destinacije.






4. POKAZATELJI ODRŽIVOSTI NA RAZINI DESTINACIJE

Svrha izračuna pokazatelja održivosti je osigurati strukturu i smjernice za sustavno praćenje, ocjenjivanje i poboljšavanje održivosti destinacije u odnosu na ustanovljenu početnu vrijednost, iz predmetnog *Plana upravljanja destinacijom*. Analiza pokazatelja održivosti bazirana je na petogodišnjem razdoblju (2020. - 2024.). Pri tome, 2024. godina uzeta je kao referentna godina za praćenje obveznih i specifičnih pokazatelja održivosti, navedenih u nastavku. Ipak, kod pojedinačnog je razmatranja pokazatelja prikazana i vrijednost pokazatelja kroz petogodišnje razdoblje (2020. - 2024.). Ideja je da se osim referentne vrijednosti pokazatelja, isti sagleda u kontekstu trenda u promatranom vremenskom periodu, na osnovu čega je za destinacijski menadžment lakše definirati u kojim aspektima treba djelovati hitnije, a koji su pokazatelji stabilni. U komentaru analize svakog pokazatelja uvaženo je čitavo petogodišnje razdoblje te su istaknuta odstupanja, ukoliko postoje. Kod nekih indikatora nije bilo moguće osigurati sve potrebne ulazne podatke, ili su prikupljeni djelomični podaci, što je naznačeno.

4.1. OBVEZNI POKAZATELJI ODRŽIVOSTI ZADARSKE ŽUPANIJE

Popis obveznih pokazatelja, njihova obilježja, podaci koje uključuje metodologija njihova izračuna i učestalost mjerenja propisani su *Prilogom III. Pravilnika o pokazateljima za praćenje razvoja i održivosti turizma* (NN 112/24). Prema *Zakonu o turizmu* (NN 156/23), pokazatelji održivosti (Tablica 17) osnova su svakog plana upravljanja destinacijom.

Tablica 17: Popis obveznih pokazatelja održivosti s pregledom ustanovljenih vrijednosti po pokazateljima za 2024. godinu

RBR.	Pokazatelj	Područje održivosti	Kod pokazatelja/ Tematsko područje	Vrijednost za destinaciju 2024.
1.	Broj turističkih noćenja na stotinu stalnih stanovnika u vrhu turističke sezone	društveni	ZL-1 / Zadovoljstvo lokalnog stanovništva turizmom	**99,10**
2.	Zadovoljstvo lokalnog stanovništva turizmom	društveni	ZL-2 / Zadovoljstvo lokalnog stanovništva turizmom	**9,99 %**
3.	Zadovoljstvo cjelokupnim boravkom u destinaciji	društveni	ZT-1 / Zadovoljstvo turista i jednodnevnih posjetitelja destinacijom	**73,44 % indeks zadovoljstva turista u komercijalnom smještaju** **71,72 % indeks zadovoljstva jednodnevnih posjetitelja**
4.	Udio atrakcija (lokaliteta) pristupačnih osobama s invaliditetom	društveni/ upravljanje	PD-1 / Pristupačnost destinacije	**7,5 %**
5.	Broj organiziranih turističkih ambulanti	društveni	SD-1 / Sigurnost destinacije	**3**
6.	Omjer potrošnje vode po turističkom noćenju u odnosu na prosječnu potrošnju vode po stalnom stanovniku destinacije (po osobi i po noćenju)	okolišni	UVR-1 / Upravljanje vodnim resursima	**209 %**
7.	Omjer količine komunalnog otpada nastale po noćenju turista i količine otpada koje generira stanovništvo u destinaciji (tone)	okolišni	GO-1 / Gospodarenje otpadom	**65,86 %**
8.	Udio zaštićenih područja u destinaciji u ukupnoj površini destinacije	okolišni – priroda	BR-1 / Zaštita bioraznolikosti	**21,71 %**
9.	Omjer potrošnje električne energije po turističkom noćenju u odnosu na potrošnju električne energije stalnog stanovništva destinacije	okolišni – klima	UEN-1 / Održivo upravljanje energijom	**43,82 %**
10.	Uspostavljen sustav za prilagodbu klimatskim promjenama i procjenu rizika	okolišni – klima	UPK-1 / Ublažavanje i prilagodba klimatskim promjenama	**DA**
11.	Ukupan broj dolazaka turista u mjesecu s najvećim opterećenjem	ekonomski	TP-1 / Turistički promet	**570.919**
12.	Prosječna duljina boravka turista u destinaciji	ekonomski	TP-2 / Turistički promet	**7,09 dana**
13.	Ukupan broj zaposlenih u djelatnostima pružanja smještaja te pripreme i usluživanja hrane	ekonomski	PGS-1 / Poslovanje gospodarskih subjekata u turizmu	**Mj. Pros. br. zaposlenih u djelatnosti „I“ u odnosu**

				na uk. br. zaposlenih	
				I.	**8,86 %**
				II.	**8,93 %**
				III.	**9,40 %**
				IV.	**10,53 %**
				V.	**12,56 %**
				VI.	**14,57 %**
				VII.	**15,56 %**
				VIII.	**15,25 %**
				IX.	**12,65 %**
				X.	**10,32 %**
				XI.	**9,55 %**
				XII.	**9,25 %**
14.	Poslovni prihod gospodarskih subjekata (obveznika poreza na dobit) u djelatnostima pružanja smještaja te pripreme i usluživanja hrane	ekonomski	PGS-2 / Poslovanje gospodarskih subjekata u turizmu/ Turistički promet	**344.890.882,00 €**	
15.	Identifikacija i klasifikacija turističkih atrakcija	prostorni/ upravljanje	TI-1 / Turistička infrastruktura	**detaljno u tablici izračuna**	
16.	Status implementacije aktivnosti iz plana upravljanja destinacijom	prostorni/ upravljanje	OUD-1 / Održivo upravljanje destinacijom	**/**	
17.	Broj ostvarenih noćenja u smještaju u destinaciji po hektaru izrađenog građevinskog područja JLS	prostorni/ upravljanje	OUP-2 / Održivo upravljanje prostorom	**nije moguće utvrditi**	

Izvor: NN 112/24, *Pravilnik o pokazateljima za praćenje razvoja i održivosti turizma*; izračun autora prema prikupljenim podacima

Obvezni pokazatelji održivosti destinacije uključuju pokazatelje kojima se mjeri utjecaj turizma na društvo, na okoliš, na ekonomiju te na prostor destinacije. Tim su redoslijedom prikazani u nastavku.

4.1.1. OBVEZNI POKAZATELJI ODRŽIVOSTI KOJI MJERE UTJECAJ TURIZMA NA DRUŠTVENE ASPEKTE ODRŽIVOSTI

4.1.1.1. Zadovoljstvo lokalnog stanovništva turizmom

Tablica 18: Broj turističkih noćenja na stotinu stalnih stanovnika u vrhu turističke sezone

Pokazatelj (kod pokazatelja)	**Broj turističkih noćenja na stotinu stalnih stanovnika u vrhu turističke sezone (ZL-1)**			
Definicija	Pokazateljem se definira ukupan broj ostvarenih turističkih noćenja u destinaciji u odnosu na stotinu stalnih stanovnika u vršnom mjesecu koji se smatra glavnom turističkom sezonom što ujedno podrazumijeva i najveće opterećenje kako u kontekstu infrastrukture, tako i u društvenom.			
Izvor podataka	eVisitor; DZS, Stanovništvo RH (godišnje procjene)			
Učestalost mjerenja	Jednom godišnje			
2020.	2021.	2022.	2023.	**2024.**
77,07	98,02	101,93	99,88	**99,10**
Vrijednost pokazatelja potrebno je pratiti predviđenom dinamikom, kako bi se na vrijeme uočili potencijalni negativni utjecaji objektivnog opterećenja turizma za lokalno stanovništvo i infrastrukturu. Vrijednost pokazatelja				

trenutno odražava omjer od gotovo 1 noćenja na 1 stanovnika i relativno je stabilna u posljednje 4 godine.

Tablica 19: Zadovoljstvo lokalnog stanovništva turizmom

Pokazatelj (kod pokazatelja)	**Zadovoljstvo lokalnog stanovništva turizmom (ZL-2)**
Definicija	Pokazatelj predstavlja procjenu udjela (%) stalnih stanovnika koji su zadovoljni turizmom u destinaciji u ukupnom broju stalnih stanovnika u destinaciji.
Izvor podataka	Anketa lokalnog stanovništva
Učestalost mjerenja	Svake dvije godine za ITR I
2024.	Zadovoljstvo lokalnog stanovništva razvojem turizma je relativno nisko, budući da manje od 1 na 10 osoba izražava svoje zadovoljstvo. Veći udio zadovoljnog stanovništva značio bi više gostoljubivo okruženje za turiste u destinaciji, ali i veću podršku održivom upravljanju destinacijom i velikim ulaganjima u razvoj turizma u području. Stanovnici koji ostvaruju prihod od turizma u većem su udjelu zadovoljni (16,67 %) od onih koji prihod od turizma ne ostvaruju (4,86 %), što upućuje na utjecaj osobne (financijske) koristi na percepciju.
9,99 %	

4.1.1.2. Zadovoljstvo turista i jednodnevnih posjetitelja destinacijom

Tablica 20: Zadovoljstvo cjelokupnim boravkom u destinaciji

Pokazatelj (kod pokazatelja)	**Zadovoljstvo cjelokupnim boravkom u destinaciji (ZT-1)**	
Definicija	Procjena zadovoljstva turista koji borave u komercijalnim smještajnim objektima i jednodnevnih posjetitelja cjelokupnim boravkom u destinaciji na skali od 0 do 100. Procjena neto spremnosti na preporuku na skali od 0 do 100, posebno za turiste koji borave u komercijalnim smještajnim objektima i jednodnevne posjetitelje.	
Izvor podataka	Anketa turista i jednodnevnih posjetitelja	
Učestalost mjerenja	Svake dvije godine za ITR I	
2024.		
Elementi pokazatelja	**Turisti u komercijalnom smještaju**	**Jednodnevni posjetitelji**
Indeks zadovoljstva	**73,44 %**	**71,72 %**
Neto spremnost na preporuku	**25,00 %**	**37,91 %**

Indeksi zadovoljstva turista i posjetitelja ukazuju da su turisti Zadarske županije većinom zadovoljni cjelokupnim boravkom u destinaciji. Najviši indeks zadovoljstva zabilježen je kod turista u komercijalnom smještaju (73,4 %), dok je niži indeks zadovoljstva zabilježen u nekomercijalnom segmentu (68,7 %). Jednodnevni posjetitelji također iskazuju relativno visoku razinu zadovoljstva (71,7 %), što sugerira pozitivno iskustvo i kod kraćih boravaka. Praćenje zadovoljstva posjetitelja može poslužiti kao dobar indikator kvalitete turističkog proizvoda destinacije.

Neto spremnost na preporuku vrednuje iskustva turista i posjetitelja, a koristi se i za predviđanje lojalnosti destinaciji. Prema vrijednosti pokazatelja, neto spremnost na preporuku veća je kod jednodnevnih posjetitelja, što ukazuje na pozitivno iskustvo i dobar dojam o destinaciji prilikom kraćeg zadržavanja u destinaciji. Spremnost na preporuku kod turista u komercijalnom smještaju nije mala te potvrđuje zadovoljstvo smještajem i uslugama.

4.1.1.3. Pristupačnost destinacije

Tablica 21: Udio atrakcija (lokaliteta) pristupačnih osobama s invaliditetom

Pokazatelj (kod pokazatelja)	**Udio atrakcija (lokaliteta) pristupačnih osobama s invaliditetom (PD-1)**
Definicija	Pokazatelj prikazuje udio atrakcija (lokaliteta) pristupačnih osobama s invaliditetom u odnosu na ukupan broj atrakcija u destinaciji prepoznatim planom upravljanja.
Izvor podataka	Evidencija TZ-a o pristupačnosti atrakcija (turistički katastar); Evidencija TZ-a Javne turističke infrastrukture (JTI) destinacije za Popis Javne turističke infrastrukture (JTI).
Učestalost mjerenja	Svake dvije godine
2024.	Vrijednost pokazatelja odnosi se na potpuno pristupačne atrakcije – od parkirališta u blizini, pristupačnog prilaza, pristupačnog ulaza, pristupačnosti ponuđenih sadržaja i pristupačnih sanitarnih čvorova, te svih etaža ukoliko postoji više od jedne. Uz iskazani udio potpuno pristupačnih atrakcija, u destinaciji je **još gotovo 17 % djelomično pristupačnih atrakcija**, koje najčešće ne zadovoljavaju u pogledu pristupačnog sanitarnog čvora i/ili blizine pristupačnog parkirališnog mjesta. Vrijednost pokazatelja upućuje na potrebu osvješćivanja dionika u destinaciji o važnosti stvaranja pristupačnih sadržaja, kako bi destinacija bila u mogućnosti ponuditi cjelovita pristupačna iskustva osobama s invaliditetom.
7,5 %*	

**Pokazatelj se bazira na potpuno fizički pristupačnim atrakcijama, dok djelomično pristupačne nisu uključene. Sukladno alatu za izračun, informacijska pristupačnost atrakcija nije evaluirana, no valja primijetiti kako dio turistima namijenjenih* web *stranica posjeduje makar minimalnu mogućnost prilagodbe pristupačnosti sadržaja.*

4.1.1.4. Sigurnost destinacije

Tablica 22: Broj organiziranih turističkih ambulanti

Pokazatelj (kod pokazatelja)	**Broj organiziranih turističkih ambulanti (SD-1)**
Definicija	Pokazatelj je broj organiziranih turističkih ambulanti u svrhu provođenja mjera zdravstvene zaštite za povećani broj korisnika zdravstvene zaštite koje se pružaju turistima.
Izvor podataka	Jedinica područne (regionalne) samouprave
Učestalost mjerenja	Jednom godišnje
2024.	Zdravstvena zaštita izvan mreže javnog zdravstva jamči bolju skrb u odnosu na povećani broj ljudi u području u vrijeme turističke sezone. Sukladno tome, jedinica regionalne samouprave za svaku sljedeću turističku sezonu treba utvrditi da li vrijednost pokazatelja zadovoljava, odnosno je li broj turističkih ambulanti u području usklađen s brojem dolazaka turista u prethodnoj godini.
3	

4.1.2. OBVEZNI POKAZATELJI ODRŽIVOSTI KOJI MJERE UTJECAJ TURIZMA NA OKOLIŠNE ASPEKTE ODRŽIVOSTI

4.1.2.1. Upravljanje vodnim resursima

Tablica 23: Omjer potrošnje vode po turističkom noćenju u odnosu na prosječnu potrošnju vode po stalnom stanovniku destinacije (izraženo po osobi i po noćenju)

Pokazatelj (kod pokazatelja)	**Omjer potrošnje vode po turističkom noćenju u odnosu na prosječnu potrošnju vode po stalnom stanovniku destinacije (izraženo po osobi i po noćenju) (UVR-1)**			
Definicija	Pokazatelj je omjer ukupne količine vode isporučene u smještajnim objektima destinacije u odnosu na ukupnu potrošnju vode u destinaciji, koji daje uvid u opterećenje turizma na vodni resurs destinacije.			
Izvor podataka	Javni isporučitelji vodne usluge; eVisitor; DZS, Stanovništvo RH (godišnje procjene)			
Učestalost mjerenja	Svake dvije godine			
2020.	2021.	2022.	2023.	**2024.**
268 %	213 %	177 %	199 %	**209 %**

Iz vrijednosti pokazatelja može se primijetiti da je u vrijeme vršne turističke sezone finalna potrošnja vode dvostruko veća među turistima u smještajnim kapacitetima destinacije, nego među lokalnim stanovništvom po danu, odnosno noćenju. U 2022. došlo je do najveće potrošnje vode i među stanovništvom i vezano uz turizam, u količini koja odstupa od dinamike petogodišnjeg razdoblja, zbog čega je vrijednost pokazatelja naoko manja. U posljednje dvije godine promatranog perioda, potrošnja stanovništva umanjena je u odnosu na 2022., no potrošnja turista raste. Pri tome, potrošnja vode u vršnim mjesecima sezone povezana s turizmom u 2024. gotovo je jednaka kao i potrošnja u vršnim mjesecima 2022. S obzirom na ograničenost vodnog resursa, vrijednost je pokazatelja potrebno pratiti, te je potrebno poduzeti mjere i aktivnosti s ciljem smanjenja potrošnje vode u smještajnim objektima destinacije.

4.1.2.2. Gospodarenje otpadom

Tablica 24: Omjer količine komunalnog otpada nastale po noćenju turista i količine otpada koje generira stanovništvo u destinaciji (tone)

Pokazatelj (kod pokazatelja)	**Omjer količine komunalnog otpada nastale po noćenju turista i količine otpada koje generira stanovništvo u destinaciji (tone) (GO-1)**			
Definicija	Pokazatelj prati omjer količina komunalnog otpada nastalog po noćenju turista u smještaju u usporedbi s količinama otpada koje generira stanovništvo u destinaciji (tone po stanovniku, u kalendarskom mjesecu s najvećim brojem noćenja).			
Izvor podataka	pružatelj javne usluge ; JLS; eVisitor; DZS, Stanovništvo RH (godišnje procjene)			
Učestalost mjerenja	Svake dvije godine			
2020.	2021.	2022.	2023.	**2024.**
166,67 %	142,01 %	128,09 %	137,71 %	**65,86 %**
Iako u apsolutnim iznosima ukupne količine prikupljenog otpada ukazuju da opterećenje destinacijskog sustava zbrinjavanja u vršnoj sezoni raste, iz vrijednosti je pokazatelja moguće uočiti da je količina otpada proizvedenog po turistu po noćenju samo 66 % količine otpada koju proizvede lokalni stanovnik po danu i u 2024. prvi puta u promatranom razdoblju ne nadmašuje količinu otpada koju je proizvelo lokalno stanovništvo. Kada se sagleda cijelo promatrano petogodišnje razdoblje (2020. - 2024.) jasno je kako udio količine otpada povezanog s turističkim noćenjima opada. Unatoč tome, povećanje ukupne količine otpada implicira da na razini JLS treba provoditi aktivnosti usmjerene na stanovništvo, kako bi se potencijalni negativni utjecaji povezani s otpadom prevenirali.				

4.1.2.3. Zaštita bioraznolikosti

Tablica 25: Udio zaštićenih područja u destinaciji u ukupnoj površini destinacije (ukupno i pojedinačno po kategoriji zaštite)

Pokazatelj (kod pokazatelja)	**Udio zaštićenih područja u destinaciji u ukupnoj površini destinacije (ukupno i pojedinačno po kategoriji zaštite) (BR-1)**
Definicija	Pokazateljem se definira udio zaštićenih prirodnih područja (dalje u tekstu: ZPP) (kopnenih i morskih) i područja ekološke mreže *Natura 2000*, u ukupnoj površini destinacije (jedan ili više JLS-ova), te njihova struktura prema kategoriji zaštite.
Izvor podataka	Bioportal; Podatci JLS-a
Učestalost mjerenja	Svake četiri godine
2024.	Iz vrijednosti je pokazatelja vidljivo da je oko petine površine destinacije pod nekim oblikom zaštite prirode. Prirodne su atrakcije izuzetan faktor privlačnosti za posjetitelje, zbog čega treba promišljati i buduću održivu valorizaciju, u skladu s rangom zaštite i ograničenjima koja to nameće, te potencijalu koji to nosi.
21,71 %*	

**Valja uzeti u obzir da neka zaštićena prirodna područja nisu čitavom površinom na području Zadarske županije (npr. NP Paklenica), kao i da se različiti oblici zaštite primjenjuju na geografski istom području (PP Vransko jezero i Posebni rezervat Vransko jezero). Podatak o površini pojedinih područja u granicama Županije nije dostupan, dok je površina rezervata Vransko jezero oduzeta iz ukupnog zbroja površina prilikom izračuna ovog pokazatelja.*

4.1.2.4. Održivo upravljanje energijom

Tablica 26: Omjer potrošnje električne energije po turističkom noćenju u odnosu na potrošnju električne energije stalnog stanovništva destinacije

Pokazatelj (kod pokazatelja)	**Omjer potrošnje električne energije po turističkom noćenju u odnosu na potrošnju električne energije stalnog stanovništva destinacije (UEN-1)**			
Definicija	Pokazatelj je omjer ukupne količine električne energije po turističkom noćenju u odnosu na potrošnju električne energije stalnog stanovništva destinacije, a temelji se na sezonalnosti potrošnje.			
Izvor podataka	HEP ODS; eVisitor			
Učestalost mjerenja	Svake četiri godine			
2020.	2021.	2022.	2023.	**2024.**
*	*	39,54 %	40,07 %	**43,82 %**
Iz vrijednosti je pokazatelja moguće uočiti da u opterećenju energetske infrastrukture potrošnja električne energije turista u smještajnim turističkim objektima sudjeluje s gotovo 44% u periodu vršne sezone. Podaci za cijeli promatrani petogodišnji period (2020.-2024.) upućuju na porast udjela potrošnje električne energije među turistima u odnosu na potrošnju lokalnog stanovništva. Navedeno implicira potrebu praćenja i poduzimanja aktivnosti kojima bi se racionaliziralo trošenje električne energije u vrijeme vršne sezone.				

**Nisu dostupni podaci HEP ODS-a za 2020. godinu, kao ni za period s najmanje turističkih noćenja u 2021.*

4.1.2.5. Ublažavanje i prilagodba klimatskim promjenama

Tablica 27: Uspostavljen sustav za prilagodbu klimatskim promjenama i procjenu rizika

Pokazatelj (kod pokazatelja)	**Uspostavljen sustav za prilagodbu klimatskim promjenama i procjenu rizika (UPK-1)**
Definicija	Pokazateljem se utvrđuje postoji li u destinaciji sustav za prilagodbu klimatskim promjenama i procjenu rizika.
Izvor podataka	Upravni odjeli JLS
Učestalost mjerenja	Svake dvije godine
2024.	U destinaciji postoji *Program ublažavanja klimatskih promjena, prilagodbe klimatskim promjenama i zaštite ozonskog sloja na području Zadarske županije*.
DA	

4.1.3. OBVEZNI POKAZATELJI ODRŽIVOSTI KOJI MJERE UTJECAJ TURIZMA NA EKONOMSKE ASPEKTE ODRŽIVOSTI

4.1.3.1. Turistički promet

Tablica 28: Ukupan broj dolazaka turista u mjesecu s najvećim brojem ostvarenih turističkih noćenja

Pokazatelj (kod pokazatelja)	**Ukupan broj dolazaka turista u mjesecu s najvećim opterećenjem (TP-1)**			
Definicija	Pokazateljem se definira ukupan broj dolazaka turista u destinaciji u mjesecu koji se smatra glavnom turističkom sezonom temeljem broja ostvarenih noćenja što ujedno podrazumijeva i najveće opterećenje kako u kontekstu infrastrukture tako i u društvenom kontekstu.			
Izvor podataka	eVisitor			
Učestalost mjerenja	Jednom godišnje			
2020.	2021.	2022.	2023.	**2024.**
371 344	509 332	534 187	532 630	**570 919**
Priljev posjetitelja u područje destinacije u periodu visoke turističke sezone važan je pokazatelj opterećenja prostora, infrastrukture i utjecaja na život lokalnog stanovništva. Praćenje pokazatelja indicira porast broja dolazaka u proteklom petogodišnjem razdoblju, te je ključan ulazni podatak za održivo upravljanje destinacijom u budućnosti.				

Tablica 29: Prosječna duljina boravka turista u destinaciji

Pokazatelj (kod pokazatelja)	**Prosječna duljina boravka turista u destinaciji (TP-2)**			
Definicija	Pokazateljem se definira prosječan broj noćenja koje jedan turist ostvari u destinaciji.			
Izvor podataka	eVisitor			
Učestalost mjerenja	Jednom godišnje			
2020.	2021.	2022.	2023.	**2024.**
10,04	8,27	7,71	7,39	**7,09**

U usporedbi s prethodnim petogodišnjim razdobljem (2020.-2024.) uočeno je da vrijednost pokazatelja pada, odnosno da se smanjuje broj noćenja turista u destinaciji. U kontekstu održivog upravljanja destinacijom, ovaj pokazatelj valja pratiti jer se može odraziti na segment zapošljavanja u turizmu, te potencijalno dovesti u pitanje kvalitetu pruženih turističkih usluga.

4.1.3.2. Poslovanje gospodarskih subjekata u turizmu

Tablica 30: Broj zaposlenih u djelatnostima pružanja smještaja te pripreme i usluživanja hrane

Pokazatelj (kod pokazatelja)	**Broj zaposlenih u djelatnostima pružanja smještaja te pripreme i usluživanja hrane (PGS-1)**									
Definicija	Pokazateljem se definira ukupan broj zaposlenih na mjesečnoj razini u području I Djelatnosti pružanja smještaja te pripreme i usluživanja hrane sukladno važećoj nacionalnoj klasifikaciji djelatnosti (dalje u tekstu: NKD).									
Izvor podataka	Hrvatski zavod za mirovinsko osiguranje									
Učestalost mjerenja	Jednom godišnje									
2020.		2021.		2022.		2023.		**2024.**		
Mj.	Br. zaposlenih u djelatnosti I / uk. br. Zaposlenih	Mj.	Br. zaposlenih u djelatnosti I / uk. br. zaposlenih	Mj.	Br. zaposlenih u djelatnosti I / uk. br. zaposlenih	Mj.	Br. zaposlenih u djelatnosti I / uk. br. zaposlenih	**Mj.**	**Br. zaposlenih u djelatnosti I / uk. br. zaposlenih**	
I.	8,33 %	I.	8,14 %	I.	8,04 %	I.	8,44 %	I.	8,86 %	
II.	8,39 %	II.	8,12 %	II.	8,15 %	II.	8,46 %	II.	8,93 %	
III.	7,91 %	III.	8,28 %	III.	8,43 %	III.	8,89 %	III.	9,40 %	
IV.	8,09 %	IV.	8,63 %	IV.	9,58 %	IV.	10,10 %	IV.	10,53 %	
V.	8,64 %	V.	9,61 %	V.	11,12 %	V.	11,76 %	V.	12,56 %	
VI.	10,97 %	VI.	11,92 %	VI.	13,28 %	VI.	13,94 %	VI.	14,57 %	
VII.	12,22 %	VII.	13,00 %	VII.	14,20 %	VII.	14,81 %	VII.	15,56 %	
VIII.	12,11 %	VIII.	12,81 %	VIII.	13,96 %	VIII.	14,55 %	VIII.	15,25 %	
IX.	9,68 %	IX.	10,76 %	IX.	11,67 %	IX.	12,34 %	IX.	12,65 %	
X.	8,62 %	X.	9,24 %	X.	9,76 %	X.	10,12 %	X.	10,32 %	
XI.	8,30 %	XI.	8,68 %	XI.	9,05 %	XI.	9,33 %	XI.	9,55 %	
XII.	8,21 %	XII.	8,35 %	XII.	8,69 %	XII.	9,12 %	XII.	9,25 %	

Vrijednosti pokazatelja ukazuju da zaposlenost lokalnog stanovništva u I djelatnosti raste u periodu vezanom uz turističku sezonu, kada je udio lokalnog stanovništva u djelatnosti otprilike 15 %, što je više od vrijednosti u prethodnim godinama. U ostalim dijelovima godine u turizmu je zaposleno od 9 do 13% stanovništva, što ukazuje da vršna turistička sezona nije preveliki faktor zapošljavanja lokalnog stanovništva i da lokalno stanovništvo ne ovisi isključivo o turizmu kao izvoru prihoda. Broj zaposlenih u djelatnosti I, odnosno fluktuacije tog broja u budućem razdoblju potrebno je motriti.

Tablica 31: Poslovni prihod gospodarskih subjekata (obveznika poreza na dobit) u djelatnostima pružanja smještaja te pripreme i usluživanja hrane

Pokazatelj (kod pokazatelja)	**Poslovni prihod gospodarskih subjekata (obveznika poreza na dobit) u djelatnostima pružanja smještaja te pripreme i usluživanja hrane (PGS-2)**
Definicija	Pokazateljem se definira poslovni prihod gospodarskih subjekata ostvaren tijekom godine u području I Djelatnosti pružanja smještaja te pripreme i usluživanja hrane sukladno važećem

	NKD-u.
Izvor podataka	FINA/Porezna uprava – podatak iz Registra godišnjih financijskih izvještaja
Učestalost mjerenja	Jednom godišnje
2024.	Destinacijskom se menadžmentu sugerira praćenje vrijednosti pokazatelja propisanom dinamikom, budući da može ukazivati na pozitivne pomake (povećanje sposobnosti gospodarskih subjekata da isporuče turističke usluge) ili negativne okolnosti (smanjenje sposobnosti gospodarskih subjekata da isporuče turističke usluge) na koje valja pravovremeno odgovoriti.
344.890.882,00 €*	

**Vrijednost pokazatelja utemeljena je na posljednjem dostupnom podatku o poslovnim prihodima gospodarskih subjekata u djelatnosti I (podatak se odnosi na 2023. godinu).*

4.1.4. OBVEZNI POKAZATELJI ODRŽIVOSTI KOJI MJERE UTJECAJ TURIZMA NA PROSTORNE ASPEKTE ODRŽIVOSTI DESTINACIJE I ORGANIZACIJU TURIZMA

4.1.4.1. Turistička infrastruktura

Tablica 32: Identifikacija i klasifikacija turističkih atrakcija

Pokazatelj (kod pokazatelja)	**Identifikacija i klasifikacija turističkih atrakcija (TI-1)**
Definicija	Pokazateljem se vrši identifikacija i kategorizacija turističkih resursa na području destinacije, uključujući prirodne (parkovi, rezervati, pejzaži) i kulturno-povijesne/antropogene atrakcije (povijesni lokaliteti, muzeji, spomenici, nematerijalna baština).
Izvor podataka	Registar kulturnih dobara RH; Bioportal
Učestalost mjerenja	Jednom godišnje

2024.

Kulturno-povijesna baština (*Registar kulturnih dobara RH* , stanje na dan 9.9.2025.):

- Kopnena arheološka zona/nalazište (61)
- Kopneno/podvodno arheološka zona/nalazište (2)
- Podvodna arheološka zona/nalazište (18)
- Kulturni krajolik – organski (1)
- Kulturnopovijesna cjelina – memorijalna (2)
- Kulturnopovijesna cjelina – ruralna (9)
- Kulturno povijesna cjelina – urbana (9)
- Nepokretna pojedinačna – gospodarske građevine (2)
- Nepokretna pojedinačna – industrijske građevine (3)
- Nepokretna pojedinačna – javna plastika (1)
- Nepokretna pojedinačna – javne građevine (10)
- Nepokretna pojedinačna – komunalna i tehnička građevina (6)
- Nepokretna pojedinačna – memorijalna obilježja i mjesta (7)
- Nepokretna pojedinačna – memorijalne građevine (3)
- Nepokretna pojedinačna – sakralne građevine (95)
- Nepokretna pojedinačna – sakralni kompleksi (19)
- Nepokretna pojedinačna – stambene građevine (15)
- Nepokretna pojedinačna – stambeno-gospodarske građevine (2)
- Nepokretna pojedinačna – stambeno-poslovne građevine (1)
- Nepokretna pojedinačna – vojne i obrambene građevine (18)
- Pokretna pojedinačna knjižna jedinica (1)
- Pokretna zbirka arhivskog gradiva (1)
- Pokretna zbirka knjižnog gradiva (4)
- Nematerijalna baština – izvedbene umjetnosti (2)
- Nematerijalna baština – običaji, obredi i svečanosti (3)
- Nematerijalna baština – tradicijski obrti (1)
- Nematerijalna baština – usmena predaja, izričaji i govori (2)
- Nematerijalna baština – znanje i vještine (8)

Prirodna baština (*Bioportal; Prostorni plan Zadarske županije*):

- Nacionalni park (1): Paklenica
- Posebni rezervat (5): Saljsko polje, Vransko jezero, Dubrava – Hanzina, Kolanjsko blato - blato Rogoza, Velo i Malo blato
- Park prirode (3): Velebit, Telašćica, Vransko jezero
- Spomenik prirode (4): Vrelo rijeke Une, Cerovačke pećine, Modrič pećina, Staro hrastovo stablo zvano „Zeleni hrast“
- Značajni krajobraz (5): Kanjon Zrmanje, SZ dio Dugog otoka, Otok Ošljak, Obalni pojas Dubrava – Hanzina, Predjel Zrće kod Novalje
- UNESCO Popis svjetske baštine: Bukove prašume i izvorne bukove šume Karpata i ostalih regija Europe u području Suva draga-Klimenta i Oglavinovac-Javornik (NP Paklenica)

Vrijednost pokazatelja ukazuje na izuzetno bogatu prirodnu osnovu i kulturno-povijesnu atraktivnost područja. Identifikacija i kategorizacija turističkih resursa osnova je marketinškog djelovanja u smislu jedinstvene atraktivnosti destinacije, dok paralelno služi kao osnova održivog upravljanja turizmom i očuvanja tih resursa, kojih je u Zadarskoj županiji izuzetno mnogo.

4.1.4.2. Održivo upravljanje destinacijom

Tablica 33: Status implementacije aktivnosti iz plana upravljanja destinacijom

Pokazatelj (kod pokazatelja)	**Status implementacije aktivnosti iz plana upravljanja destinacijom (OUD -1)**
Definicija	Pokazatelj je definiran kao praćenje statusa implementacije Plana upravljanja, pri čemu je polazište terminski plan aktivnosti i njihove implementacije.
Izvor podataka	Turistička zajednica / JLS
Učestalost mjerenja	Jednom godišnje
2024.	
/	

4.1.4.3. Održivo upravljanje prostorom

Tablica 34: Broj ostvarenih noćenja u smještajnim objektima destinacije po hektaru izrađenog građevinskog područja JLS

Pokazatelj (kod pokazatelja)	**Broj ostvarenih noćenja u smještajnim objektima destinacije po hektaru izrađenog građevinskog područja JLS (OUP-1)**
Definicija	Pokazateljem se definira ukupan broj ostvarenih noćenja u smještaju destinacije unutar godine dana po izgrađenom hektaru zona stambene i ugostiteljsko-turističke namjene.
Izvor podataka	eVisitor; PPUG/O (prostorni planovi uređenja gradova/općina)
Učestalost mjerenja	Svake dvije godine
2024.	Vrijednost pokazatelja nije moguće utvrditi zbog nedostupnosti ulaznih podataka.

4.2. SPECIFIČNI POKAZATELJI ODRŽIVOSTI ZADARSKE ŽUPANIJE

Iz popisa specifičnih pokazatelja definiranog *Prilogom IV. Pravilnika o pokazateljima za praćenje razvoja i održivosti turizma* (NN 112/24) izabrano je 19 specifičnih pokazatelja, vezanih uz pojedina područja održivosti. Odrednice pokazatelja i metodologija njihova izračuna preuzete su iz istog izvora. Budući je učestalost mjerenja specifičnih pokazatelja propisana Pravilnikom instruktivne naravi, destinacija će sve specifične pokazatelje održivosti pratiti frekvencijom od 2 godine, usklađeno s dinamikom potrebe praćenja obveznih pokazatelja utemeljenih u anketiranju posjetitelja i stanovništva. Specifični pokazatelji održivosti temelje se na uvidu u stanje pojedinih aspekata održivosti u petogodišnjem periodu od 2020. do 2024. Kako se vrijednost pokazatelja u 2024. uzima kao referentna za buduće praćenje *Plana upravljanja destinacijom za područje Zadarske županije do 2029. godine*, ista je istaknuta u analizi (Tablica 35).

Tablica 35: Popis specifičnih pokazatelja održivosti s pregledom ustanovljenih vrijednosti po pokazateljima za 2024. godinu

RBR.	**Pokazatelj**	**Područje održivosti**	**Kod pokazatelja / tematsko područje**	**Vrijednost za destinaciju 2024.**
1.	Utjecaj turizma na kvalitetu života	društveni	SZL-1 / Zadovoljstvo	**38,78 %**

	lokalnog stanovništva – pozitivna percepcija		lokalnog stanovništva turizmom	
2.	Udio stanovnika koji imaju pozitivno odnosno negativno mišljenje o utjecaju turizma na identitet mjesta	društveni	SZL-3 / Zadovoljstvo lokalnog stanovništva turizmom	**22,9 % pozitivno mišljenje** **54,58 % negativno mišljenje**
3.	Udio stanovnika pod umjerenim ili visokim stresom od turizma	društveni	SZL-4 / Zadovoljstvo lokalnog stanovništva turizmom	**86,59 %**
4.	Promjena broja stanovnika u zadnjih pet godina u odnosu na promjenu broja turističkih noćenja	društveni	SZL-5 / Zadovoljstvo lokalnog stanovništva turizmom	**0,65**
5.	Postotak ponovljenih/stalnih turista u smještajnim objektima destinacije	društveni	SZT-1 / Zadovoljstvo turista i jednodnevnih posjetitelja destinacijom	**26,73 %**
6.	Javno dostupne informacije o atrakcijama u turističkim i informativnim centrima	društveni	SPD-2 / Pristupačnost destinacije	**DA**
7.	Ukupan broj kaznenih djela i prekršaja prijavljenih policiji po mjesecima (Broj kaznenih djela i prekršaja u odnosu na broj noćenja lokalnih stanovnika i turista na godišnjoj razini)	društveni	SSD-1 / Sigurnost destinacije	**1892 kaznena djela** **707 prekršaja** **(0)**
8.	Sigurnosne mjere kao što su stanice prve pomoći na plažama/lokalitetima turističkih atrakcija	društveni	SSD-3 / Sigurnost destinacije	**1,62 %**
9.	Sustav za pravovremenu reakciju na probleme s kvalitetom vode	okolišni	SUVR-2 / Upravljanje vodnim resursima	**DA**
10.	Udio otpadnih voda destinacije tretiranih do najmanje sekundarne razine prije ispuštanja	okolišni	SGOV-4 / Gospodarenje otpadnim vodama	**69,00 %**
11.	Plan gospodarenja otpadom s ciljevima za smanjenje i održivo odlaganje	okolišni	SGO-4 / Gospodarenje otpadom	**NE**
12.	Razvijen sustav za zaštitu prirodne i kulturne baštine i lokaliteta	okolišni – priroda	SZB-1 / Zaštita bioraznolikosti	**Planovi zaštićenih prirodnih područja i ekoloških mreža, koji se odnose na zaštitu prirodne baštine.** **Ne postoji sustav, strategija ili plan zaštite kulturne baštine za višegodišnje razdoblje.**
13.	Postotak turista i jednodnevnih posjetitelja koji koriste različita prometna sredstva za dolazak na odredište (javna/privatna i vrsta)	okolišni – klima	SOE-2 / Održivo upravljanje energijom	**Udio javnog prijevoza:** **32,14 % turista** **78,57 % jednodnevnih posjetitelja**
14.	Uspostavljene politike i/ili sustav za poticanje smanjenja ovisnosti o fosilnim gorivima, poboljšanja energetske učinkovitosti i unapređenja korištenja tehnologija obnovljive energije	okolišni – klima	SUPK-1 / Ublažavanje i prilagodba klimatskih promjena	**DA**

15.	Stopa popunjenosti u komercijalnim smještajnim kapacitetima	ekonomski	STP-1 / Turistički promet	**Mj. MSP** I. **0,007** II. **0,010** III. **0,020** IV. **0,056** V. **0,147** VI. **0,368** VII. **0,913** VIII. **0,937** IX. **0,324** X. **0,062** XI. **0,013** XII. **0,010** **GSP= 0,020413962**
16.	Prosječna dnevna potrošnja turista u eurima	ekonomski	STP-2 / Turistički promet	**64,64 €**
17.	Javno dostupan plan odgovora na krizne situacije i izvanredne situacije koji razmatra sektor turizma	prostorni/ upravljanje	SOUD-1 / Održivo upravljanje destinacijom	**DA**
18.	Broj kuća i stanova za odmor na 100 objekata u kojima se stalno živi	prostorni/ upravljanje	SOUP-1 / Održivo upravljanje prostorom	**32,08**
19.	Smjernice, propisi i/ili politike koje se odnose na održivo korištenje prostora	prostorni/ upravljanje	SOUP-2 / Održivo upravljanje prostorom	**DA**

4.2.1. SPECIFIČNI POKAZATELJI ODRŽIVOSTI KOJI MJERE UTJECAJ TURIZMA NA DRUŠTVENE ASPEKTE ODRŽIVOSTI

4.2.1.1. Zadovoljstvo lokalnog stanovništva turizmom

Tablica 36: Utjecaj turizma na kvalitetu života lokalnog stanovništva

Pokazatelj (kod pokazatelja)	**Utjecaj turizma na kvalitetu života lokalnog stanovništva (SZL– 1)**
Definicija	Pokazatelj predstavlja procjenu udjela (%) stalnih stanovnika koji pozitivno percipiraju utjecaj turizma na kvalitetu života u destinaciji u ukupnom broju stalnih stanovnika u destinaciji.
Izvor podataka	Anketa lokalnog stanovništva
Učestalost mjerenja	Svake dvije godine za ITR I
2024.	
Utjecaj turizma na kvalitetu života – pozitivna percepcija	**Zadovoljstvo životom u destinaciji**
38,78 %	**32,56 %**
Vrijednost pokazatelja upućuje da je nešto više od trećine stanovništva zadovoljno kvalitetom života u destinaciji u kontekstu utjecaja turizma. Pri tome, zadovoljniji su oni koji ostvaruju prihod od turizma (58,05 %), dok je među onima koji ne ostvaruju prihod od turizma 23,97 % zadovoljnih utjecajem turizma na kvalitetu života. Pozitivna percepcija turizma je važna za upravljanje destinacijom budući da rezultira potporom lokalnog stanovništva razvoju turizma. Zadovoljna životom u destinaciji je otprilike trećina stanovništva, više (43,84 %) oni koji ostvaruju prihode, za razliku od udjela zadovoljnih među onima koji ne ostvaruju prihode od turizma (24,23 %). Pokazatelj valja motriti u oba aspekta, i u slučaju smanjenja udjela zadovoljnih stanovnika djelovati kroz mjere održivog upravljanja razvojem turizma u destinaciji.	

Tablica 37: Udio stanovnika koji imaju pozitivno odnosno negativno mišljenje o utjecaju turizma na identitet mjesta

Pokazatelj (kod pokazatelja)	**Udio stanovnika koji imaju pozitivno odnosno negativno mišljenje o utjecaju turizma na identitet mjesta (SZL-3)**
Definicija	Pokazatelj predstavlja procjenu udjela (%) stalnih stanovnika koji imaju pozitivno odnosno negativno mišljenje o utjecaju turizma na identitet mjesta u ukupnom broju stalnih stanovnika.
Izvor podataka	Anketa lokalnog stanovništva
Učestalost mjerenja	Svake dvije godine za ITR I

2024.	
Pozitivna percepcija	**Negativna percepcija**
22,90 %	**54,58 %**

Vrijednost pokazatelja indicira da je percipirani utjecaj turizma na autentičnost, tradiciju, običaje i kulturu destinacije je u mnogo većem udjelu negativan, nego pozitivan za lokalno stanovništvo. Kako je identitet destinacije nešto prepoznatljivo među turistima, percepciju lokalnog stanovništva o utjecaju turizma na identitet mjesta valja uvažiti u planiranju razvoja turizma, budući da veliki udio negativnog mišljenja lokalnog stanovništva može ukazivati i na promjene u destinaciji koje se dugoročno mogu negativno odraziti na održivost.

Tablica 38: Udio stanovnika pod umjerenim ili visokim stresom od turizma

Pokazatelj (kod pokazatelja)	**Udio stanovnika pod umjerenim ili visokim stresom od turizma (SZL – 4)**
Definicija	Pokazatelj predstavlja procjenu udjela (%) stalnih stanovnika koji su pod umjerenim ili visokim stresom od turizma u ukupnom broju stalnih stanovnika u destinaciji.
Izvor podataka	Anketa lokalnog stanovništva
Učestalost mjerenja	Svake dvije godine za ITR I

2024.	Udio stanovnika koji su pod visokim (23,63 %) ili umjerenim stresom od turizma (62,96 %) je visok. Psihološki je aspekt (subjektivna procjena lokalnog stanovništva) važan dio održivog upravljanja turizmom u destinaciji. Visoka razina stresa stanovništva može ukazivati na prekomjerni turizam, stoga se ovaj pokazatelj ne može ignorirati, ukoliko se želi zadržati ili povećati podrška lokalnog stanovništva turizmu u destinaciji. Stanovnici koji ostvaruju prihod od turizma u manjem udjelu (78,67 %) izražavaju stres uzrokovan turizmom, dok je razina stresa kod stanovnika koji ne ostvaruju ekonomsku korist od turizma izrazito visoka (92,70 %).
86,59%	

Tablica 39: Promjena broja stanovnika u zadnjih pet godina u odnosu na promjenu broja turističkih noćenja

Pokazatelj (kod pokazatelja)	**Promjena broja stanovnika u zadnjih pet godina u odnosu na promjenu broja turističkih noćenja (SZL– 5)**
Definicija	Promjena broja stanovnika uvjetovana prirodnim kretanjima i migracijama prema promjeni turističke aktivnosti mjerene brojem noćenja u smještajnim kapacitetima.
Izvor podataka	DZS, Stanovništvo RH (godišnje procjene); eVisitor
Učestalost mjerenja	Svake dvije godine

2020.	2021.	2022.	2023.	**2024.**
0,81	0,71	0,63	0,65	**0,65**

Iz vrijednosti pokazatelja, koji u relativni odnos stavlja broj stanovnika u destinaciji i turističke aktivnosti, moguće je zaključiti da broj turističkih noćenja raste većom stopom nego broj stanovnika u destinaciji, što može, ali i ne mora biti rezultat utjecaj turizma. Vrijednost pokazatelja ista je u posljednje dvije godine i tek neznatno manja u 2022., što upućuje na određenu stabilnost odnosa porasta broja turističkih noćenja i porasta broja stanovnika.

4.2.1.2. Zadovoljstvo turista i jednodnevnih posjetitelja destinacijom

Tablica 40: Postotak ponovljenih/stalnih turista u smještajnim objektima destinacije

Pokazatelj (kod pokazatelja)	**Postotak ponovljenih/stalnih turista u smještajnim objektima destinacije (SZT– 1)**

Definicija	Procjena broja turista u smještajnim kapacitetima koji su već posjetili odredište tijekom posljednjih 5 godina u ukupnom broju turista u smještajnim kapacitetima u destinaciji (u %).
Izvor podataka	Anketa o zadovoljstvu turista
Učestalost mjerenja	Svake dvije godine za ITR I
2024.	Udio lojalnih turista u komercijalnom smještaju implicira da postoji prostor za jačanje lojalnosti posjetitelja kroz razvoj ponude koja potiče ponovljene posjete destinaciji, posebno u ličkom dijelu županije, Ravnim kotarima i podvelebitskom dijelu.
26,73%	

Tablica 41: Javno dostupne informacije o atrakcijama u turističkim i informativnim centrima

Pokazatelj (kod pokazatelja)	**Javno dostupne informacije o atrakcijama u turističkim i informativnim centrima (SPD-2)**
Definicija	Pokazatelj je definiran kao skup informacije o lokalnim atrakcijama, kulturnim događa- njima, povijesnim znamenitostima i prirodnim ljepotama u turističkoj destinaciji, koji su namijenjeni posjetiteljima.
Izvor podataka	Turistička zajednica
Učestalost mjerenja	Svake dvije godine
2024.	Dostupnost informacija odražava se na iskustvo posjetitelja i njihove aktivnosti u destinaciji. Vrijednost pokazatelja ukazuje na dostupnost tiskanih i *online* informacija o turističkim atrakcijama koje pružaju turistički i informativni centri, a koje pridonose boljem iskustvu posjetitelja. Pružene informacije igraju ključnu ulogu u održivom upravljanju turističkim tokovima te promicanju kulturne i prirodne baštine destinacije pa je stoga bitno da je u destinaciji ustanovljena prisutnost brošura o turističkim atrakcijama na min. tri strana jezika u uredu turističke zajednice / turističkim informativnim centrima, kao i dostupnost informacija na web stranicama turističkih zajednica / lokaliteta o ključnim aspektima turističke ponude.
DA	

4.2.1.3. Sigurnost destinacije

Tablica 42: Ukupan broj kaznenih djela i prekršaja prijavljenih policiji po mjesecima (Broj kaznenih djela i prekršaja prijavljenih policiji po mjesecima u odnosu na broj ostvarenih noćenja lokalnih stanovnika i turista)

Pokazatelj (kod pokazatelja)	**Ukupan broj kaznenih djela i prekršaja prijavljenih policiji u odnosu na broj noćenja lokalnih stanovnika i turista na godišnjoj razini (SSD-1)**			
Definicija	Pokazateljem se definira ukupan broj kaznenih djela i prekršaja koji su prijavljeni lokalnim policijskim postajama po mjesecima u godini u odnosu na broj noćenja lokalnih stanovnika i turista na godišnjoj razini.			
Izvor podataka	Ministarstvo unutarnjih poslova (dalje u tekstu: MUP)			
Učestalost mjerenja	Svake dvije godine			
2020.	2021.	2022.	2023.	**2024.**
0*	0*	0*	0*	**0***
Pokazatelj vrijednošću ukazuje na sigurnu destinaciju kroz cijeli promatrani period. Kako bi se očuvala percepcija sigurnosti destinacije, vrijednost ovog pokazatelja i broj kaznenih djela i prekršaja potrebno je pratiti, budući je primjetan trend porasta ukupnog broja kaznenih djela i broja prekršaja u promatranom petogodišnjem periodu.				

**Ukupno je zabilježeno; 1.652 kaznena djela i 554 prekršaja u 2020., 1.513 kaznenih djela i 618 prekršaja u 2021., 1.670 kaznenih djela i 594 prekršaja u 2022., 1.837 kaznenih djela i 613 prekršaja u 2023., te 1.892 kaznena djela i 707 prekršaja u 2024. godini.*

Tablica 43: Sigurnosne mjere kao što su stanice prve pomoći na plažama/lokalitetima turističkih atrakcija

Pokazatelj (kod pokazatelja)	**Sigurnosne mjere kao što su stanice prve pomoći na plažama/lokalitetima turističkih atrakcija (SSD-3)**
Definicija	Pokazatelj daje informacije o broju mjera, lokalitetu primjene, razdoblju implementacije s obveznim opisom mjera koje su implementirane u destinaciji za pomoći na plažama/ lokalitetima turističkih atrakcija u okviru sustava za odgovor na sigurnosne i zdravstvene rizike.

Izvor	Jedinice lokalne samouprave
Učestalost mjerenja	Svake dvije godine
2024.	Mjere koje su na snazi, a višestruko se primjenjuju na više lokacija, uključuju ispitivanje zdravstvene ispravnosti vode za ljudsku potrošnju, ispitivanje kakvoće mora, pomoć na plažama, te organizaciju i financiranje zdravstvene zaštite za vrijeme turističke sezone.
1,62%	

4.2.2. SPECIFIČNI POKAZATELJI ODRŽIVOSTI KOJI MJERE UTJECAJ TURIZMA NA OKOLIŠNE ASPEKTE ODRŽIVOSTI

4.2.2.1. Upravljanje vodnim resursima

Tablica 44: Sustav za pravovremenu reakciju na probleme s kvalitetom vode

Pokazatelj (kod pokazatelja)	**Sustav za pravovremenu reakciju na probleme s kvalitetom vode (SUVR-2)**
Definicija	Pokazatelj daje informacije o uspostavi sustavu koji je uspostavljen u destinaciji za ispitivanje kvalitete i zdravstvene ispravnost vode za ljudsku potrošnju u sustavima javne vodoopskrbe, odnosno za reakciju na probleme s kvalitetom vode.
Izvor podataka	Javni isporučitelji vodnih usluga javne vodoopskrbe u destinaciji (JLS)
Učestalost mjerenja	Svake dvije godine
2024.	Sustav za pravovremenu reakciju i postupanje u slučaju problema s kvalitetom vode (odstupanje od parametara sukladnosti za ljudsku potrošnju) uspostavljen je u destinaciji u čitavom promatranom razdoblju (2020. – 2024.). Sustav je u nadležnosti Zavoda za javno zdravstvo Zadarske županije (upute, definirani protokol).
DA	

4.2.2.2. Gospodarenje otpadnim vodama

Tablica 45: Udio otpadnih voda destinacije tretiranih do najmanje sekundarne razine prije ispuštanja

Pokazatelj (kod pokazatelja)	**Udio otpadnih voda destinacije tretiranih do najmanje sekundarne razine prije ispuštanja (SGOV-1)**			
Definicija	Pokazatelj je udio otpadnih voda koje su u destinaciji tretirane minimalno sekundarnom razinom pročišćavanja prije ispuštanja.			
Izvor podataka	Javni isporučitelj vodnih usluga koji upravlja uređajem za pročišćavanje komunalnih otpadnih voda – Komunalno poduzeće u destinaciji zaduženo za odvodnju			
Učestalost mjerenja	Svake dvije godine			
2020.	2021.	2022.	2023.	**2024.**
68,57 %	70,23 %	69,95 %	68,88 %	**69,00 %**

Na osnovu evidencije o količini otpadnih voda i stupnjevima pročišćavanja prije ispuštanja, vrijednost pokazatelja je u svim godinama promatranog petogodišnjeg raspona približno ista (u rasponu od 68,57% do 70,23%). Vidljivo je da je većina otpadnih voda pročišćena prije ispuštanja. Ipak, ukupna količina otpadnih voda raste kroz cijelo razdoblje, s izuzetkom 2022. kada je u svim stupnjevima pročišćenosti bilo manje ispuštenih količina. Ispuštanje nepročišćenih otpadnih voda zabilježeno je na otocima i djelomično u ličkom dijelu Zadarske županije, u odnosu na što se u kontekstu očuvanja kvalitete mora i zaštite prirodnog okoliša alatima destinacijskog menadžmenta preporuča djelovati u narednom periodu.

4.2.2.3. Gospodarenje otpadom

Tablica 46: Plan gospodarenja otpadom s ciljevima za smanjenje i održivo odlaganje

Pokazatelj (kod pokazatelja)	**Plan gospodarenja otpadom s ciljevima za smanjenje i održivo odlaganje (SGO-4)**
Definicija	Pokazatelj daje informaciju o usvojenom Planu gospodarenja otpadom u destinaciji koji je donesen temeljem propisa o gospodarenju otpadom i nacionalnog plana, a kojim se na osnovi utvrđenih kvantitativnih ciljeva i hijerarhije otpada provode mjere za održivo gospodarenje

	otpadom.
Izvor podataka	pružatelj javne usluge; JLS
Učestalost mjerenja	Svake dvije godine
2024.	Plan gospodarenja otpadom na razini županije, kojim bi se definirali ciljevi, mjere, aktivnosti, sredstva i rokovi za provođenje važno je usvojiti prema planiranoj dinamici (2025.), jer zbog porasta količine otpada u destinaciji u promatranom petogodišnjem periodu valja prevenirati potencijalne negativne utjecaje neadekvatnog zbrinjavanja otpada na zadovoljstvo lokalnog stanovništva i turista.
NE*	

**Do donošenja Plana gospodarenja otpadom Zadarske županije (planirano u 2025.) ostaju na snazi Planovi gospodarenja otpadom jedinica lokalne samouprave doneseni na temelju Zakona o održivom gospodarenju otpadom (NN 94/13, 73/17, 14/19 i 98/19). Plan gospodarenja otpadom Zadarske županije 2024.-2029. u postupku je javne rasprave.*

4.2.2.4. Zaštita bioraznolikosti

Tablica 47: Razvijen sustav za zaštitu prirodne i kulturne baštine i lokaliteta

Pokazatelj (kod pokazatelja)	**Razvijen sustav za zaštitu prirodne i kulturne baštine i lokaliteta (SZB-1)**
Definicija	Pokazatelj je definiran kao skup mjera, politika i aktivnosti usmjerenih na očuvanje, zaštitu i promicanje prirodne i kulturne baštine unutar turističke destinacije.
Izvor podataka	JLS
Učestalost mjerenja	Svake dvije godine
2024.	Iako ne postoji jedinstveni dokument, zaštita prirodne baštine realizira se kroz: Plan upravljanja Nacionalnim parkom Paklenica 2023. – 2032., Plan upravljanja Parkom prirode Telašćica za razdoblje 2023. – 2032., Plan upravljanja područjima ekološke mreže Bruvno i Bulji (PU 6073), Plan upravljanja područjima ekološke mreže Ninskog zaljeva i okolice (PU 6080), Plan upravljanja područjem ekološke mreže Karišnica i Bijela (PU 6081), Plan upravljanja ornitološkim rezervatima i područjem Ekološke mreže otoka Paga (PU 6092-1), Plan upravljanja područjima ekološke mreže otoka Silbe (PU 6100), Plan upravljanja područjem ekološke mreže Benkovac (PU 6112), Plan upravljanja zaštićenim područjima i područjima ekološke mreže Dugog otoka (PU 6128), Plan upravljanja područjem ekološke mreže Srednji kanal – Murtersko more (PU 6130), Plan upravljanja područjem ekološke mreže Bokanjačko blato (PU 8030). Ministarstvo nadležno za poslove zaštite prirode ustrojilo je modul za praćenje upravljanja, što se odnosi na provedbu planova upravljanja. U tu bazu podataka javne ustanove na godišnjoj razini unose podatke o provedenim aktivnostima iz planova upravljanja u okviru svoje nadležnosti, te ih iskazuju u izvješćima o ostvarivanju godišnjeg plana upravljanja i programa zaštite, održavanja, očuvanja, promicanja i korištenja zaštićenih područja i područja ekološke mreže, te su javno dostupni. Zaštita kulturne baštine ne adresira se planovima na razini Zadarske županije.
DA (prirodna baština) **NE (kulturna baština)**	

4.2.2.5. Održivo upravljanje energijom

Tablica 48: Postotak turista i jednodnevnih posjetitelja koji koriste različita prometna sredstva za dolazak na odredište

Pokazatelj (kod pokazatelja)	**Postotak turista i jednodnevnih posjetitelja koji koriste različita prometna sredstva za dolazak na odredište (javna/privatna i vrsta) (SOE-2)**	
Definicija	Udio turista/jednodnevnih posjetitelja koji su koristili sredstva javnog prijevoza za dolazak na odredište.	
Izvor podataka	Anketa o zadovoljstvu turista, Anketa jednodnevnih posjetitelja	
Učestalost mjerenja	Svake dvije godine	
Primarno prijevozno sredstvo	**2024.**	
	Turisti - udio	**Jednodnevni posjetitelji - udio**
automobil	62,70 %	14,29 %
autobus	12,70 %	8,57 %
vlak	0,40 %	0,00 %

zrakoplov	17,86 %	0,48 %
brod	0,99 %	69,52 %
drugo	5,36 %	7,14 %
UDIO JAVNOG PRIJEVOZA	32,14 %	78,57 %

Prema udjelu javnih prijevoznih sredstava pri dolasku u destinaciju evidentno je da je ponašanje jednodnevnih posjetitelja više ekološki održivo od ponašanja turista. Turistima su automobili najzastupljenije prijevozno sredstvo, slijede zrakoplovi pa autobusi. Dominacija cestovnog prijevoza rezultira prometnim problemima (gužvama i zastojima na putu do i u samoj destinaciji) u vršnoj sezoni. Specifičnosti Zadarske županije (atraktivan obalni i otočni dio) ogledaju se u načinu kretanja jednodnevnih posjetitelja, koji primarno odabiru sredstva pomorskog prijevoza.

4.2.2.6. Ublažavanje i prilagodba klimatskim promjenama

Tablica 49: Uspostavljene politike i/ili sustav za poticanje smanjenja ovisnosti o fosilnim gorivima, poboljšanja energetske učinkovitosti i unapređenja korištenja tehnologija obnovljive energije

Pokazatelj (kod pokazatelja)	**Uspostavljene politike za poticanje smanjena ovisnosti o fosilnim gorivima, poboljšanja energetske učinkovitosti i unapređenja korištenja tehnologija obnovljive energije (SUPK-1)**
Definicija	Pokazateljem se utvrđuje je li destinacija uspostavila politiku i/ili sustav poticanja za ublažavanje klimatskih promjena (dekarbonizacija) u turizmu. (DA/NE)
Izvor podataka	Upravni odjeli JLS
Učestalost mjerenja	Svake dvije godine
2024.	Postojanje *Programa ublažavanja klimatskih promjena, prilagodbe klimatskim promjenama i zaštite ozonskog sloja na području Zadarske* županije implicira da je osigurano održivo upravljanje energijom u turizmu destinacije.
DA	

4.2.3. SPECIFIČNI POKAZATELJI ODRŽIVOSTI KOJI MJERE UTJECAJ TURIZMA NA EKONOMSKE ASPEKTE ODRŽIVOSTI

4.2.1.1. Turistički promet

Tablica 50: Stopa popunjenosti u komercijalnim smještajnim kapacitetima (mjesečno i godišnje)

Pokazatelj (kod pokazatelja)	**Stopa popunjenosti u komercijalnim smještajnim kapacitetima (STP-1)**									
Definicija	Pokazateljem se definira stopa popunjenosti* (iskorištenja) komercijalnih smještajnih kapaciteta za razdoblje mjeseca i cijele godine.									
Izvor podataka	eVisitor									
Učestalost mjerenja	Svake dvije godine									
2020.		2021.		2022.		2023.		**2024.**	
Mj.	MSP	Mj.	MSP	Mj.	MSP	Mj.	MSP	**Mj.**	**MSP**
I.	0,007	I.	0,004	I.	0,006	I.	0,008	I.	**0,007**
II.	0,009	II.	0,006	II.	0,008	II.	0,011	II.	**0,010**
III.	0,014	III.	0,009	III.	0,012	III.	0,021	III.	**0,020**
IV.	0,016	IV.	0,018	IV.	0,050	IV.	0,058	IV.	**0,056**
V.	0,025	V.	0,039	V.	0,092	V.	0,153	V.	**0,147**
VI.	0,181	VI.	0,246	VI.	0,401	VI.	0,384	VI.	**0,368**
VII.	0,705	VII.	0,878	VII.	0,984	VII.	0,959	VII.	**0,913**
VIII.	0,777	VIII.	0,991	VIII.	0,996	VIII.	0,990	VIII.	**0,937**
IX.	0,177	IX.	0,301	IX.	0,332	IX.	0,342	IX.	**0,324**
X.	0,055	X.	0,051	X.	0,053	X.	0,065	X.	**0,062**
XI.	0,019	XI.	0,008	XI.	0,012	XI.	0,014	XI.	**0,013**
XII.	0,005	XII.	0,006	XII.	0,009	XII.	0,010	XII.	**0,010**
GSP = 0,014		GSP = 0,018		GSP = 0,021		GSP = 0,021		**GSP = 0,020**	

U ulaznim podacima pokazatelja valja uočiti da raste broj stalnih kreveta u destinaciji. Broj stalnih kreveta u 2024. u svim je mjesecima veći od broja stalnih kreveta u prethodnim godinama promatranog perioda. Iz odnosa broja

kreveta i broja ostvarenih noćenja, moguće je utvrditi da je popunjenost smještajnih kapaciteta na kraju razdoblja (2024.) veća nego na početku razdoblja (2020.). Ipak, po godinama postoje određena odstupanja. U 2022. zabilježena je veća popunjenost kapaciteta u razdoblju lipanj-rujan, nego u istom razdoblju 2024. Također, popunjenost kapaciteta u 2023. po svim je mjesecima i u na razini godine veća nego u 2024. Pokazatelj treba pratiti budući da je u 2024. primijećeno smanjenje stope popunjenosti kapaciteta u ključnim periodima turističke sezone u odnosu na dvije prethodne godine. To ukazuje na smanjenje efikasnosti korištenja komercijalnih smještajnih kapaciteta, na mjesečnoj (MSP) i godišnjoj (GSP) razini. Iako su odstupanja mala, nastavak trenda ukazivao bi na potrebu za mjerama ograničavanja broja kreveta u komercijalnom smještaju, odnosno dosadašnje dinamike rasta.

**Godišnja stopa popunjenosti, GSP i mjesečna stopa popunjenosti, MSP, u rasponu vrijednosti od 0 do 1.*

Tablica 51: Prosječna dnevna potrošnja turista u eurima

Pokazatelj (kod pokazatelja)	**Prosječna dnevna potrošnja turista u eurima (STP-2)**
Definicija	Procjena prosječne dnevne potrošnje turista u komercijalnim smještajnim objektima. Uključuje izdatke turista na turističke usluge i proizvode kao što su smještaj, prijevoz, hrana i piće, zabava, sport, kultura, izleti, najam opreme, kupnja, suveniri itd., po osobi i noćenju.
Izvor podataka	Anketa o zadovoljstvu i potrošnji turista
Učestalost mjerenja	Svake dvije godine
2024.	Upitnikom (alatom MINTS-a) kojim je vršeno anketiranje turista predviđeno je prikupljanje podataka o potrošnji turista, bez troškova smještaja i troškova prijevoza do destinacije, čime vrijednost iskazana pokazateljem odstupa od definicije pokazatelja. Prosječna dnevna potrošnja turista u komercijalnom smještaju u destinaciji viša je od potrošnje turista u nekomercijalnom smještaju (58,12 €), te je podjednaka u obalnom i otočnom dijelu, kao i gradu Zadru. Prosječna dnevna potrošnja dobar je način praćenja vrijednosti turističkog proizvoda te otvara mogućnosti pravovremenog unapređenja u lancu stvaranja vrijednosti proizvoda destinacije.
64,64 €*	

**Za razliku od definicije pokazatelja, upitnik koji proizlazi iz metodološkog okvira anketiranja turista od turista je tražio potrošnju koja ne uključuje trošak smještaja i prijevoza.*

4.2.4. SPECIFIČNI POKAZATELJI ODRŽIVOSTI KOJI MJERE UTJECAJ TURIZMA NA PROSTORNE ASPEKTE ODRŽIVOSTI

4.2.4.1. Održivo upravljanje destinacijom

Tablica 52: Javno dostupan plan odgovora na krizne i izvanredne situacije koji razmatra sektor turizma

Pokazatelj (kod pokazatelja)	**Javno dostupan plan odgovora na krizne i izvanredne situacije koji razmatra sektor turizma (SUOD-1)**
Definicija	Pokazatelj predstavlja dostupan i javno objavljen plan smanjenja rizika, upravljanja kriznim i izvanrednim situacijama i hitnog odgovora. Plan prepoznaje širok raspon rizika, uključujući prirodne katastrofe, terorizam, zdravlje, iscrpljivanje resursa i druge krizne i izvanredne situacije (ovisno o destinaciji) za koje postoji objektivna mogućnost ugroze na lokaciji.
Izvor podataka	JLS
Učestalost mjerenja	Svake dvije godine
2024.	Donesena je Procjena rizika od velikih nesreća za Zadarsku županiju (poveznica), uspostavljeni su jasni komunikacijski postupci i program za lokalno pružanje informacija.
DA	

4.2.4.2. Održivo upravljanje prostorom

Tablica 53: Broj kuća i stanova za odmor na 100 objekata u kojima se stalno živi

Pokazatelj (kod pokazatelja)	**Broj kuća i stanova za odmor na 100 objekata u kojima se stalno živi (SOUP-1)**
Definicija	Pokazateljem se definira odnos između broja kuća i stanova za odmor i broja stalnih stambenih objekata u destinaciji.
Izvor podataka	Podaci JLS o broju stambenih objekata koji se koriste za odmor; DZS popis kućanstava
Učestalost mjerenja	Svake dvije godine
2024.	Broj nekretnina koje služe kao kuće i stanovi za odmor ne smatra se opterećujućim za karakter destinacije, budući je daleko manji od broja kuća i stanova za stalno stanovanje. Ipak, praćenje indikatora je nužno kako bi se na vrijeme uočile promjene u strukturi tog odnosa i potencijalni negativni utjecaji turizma na destinaciju.
32,08*	

**Podaci o stanovima prema načinu korištenja prikupljeni su iz izvora: DZS, Popis stanovništva, kućanstava i stanova 2021. - stambene jedinice po gradovima/općinama, Tablica 1. Podaci su objavljeni 2023., no radi se o stanju iz Popisa stanovništva 2021. godine.*

Tablica 54: Smjernice, propisi i/ili politike koje se odnose na održivo korištenje prostora

Pokazatelj (kod pokazatelja)	**Smjernice, propisi i/ili politike koje se odnose na održivo korištenje prostora (SOUP-2)**
Definicija	Pokazatelj je definiran kao službeni dokument koji uključuje pravila i smjernice koje reguliraju korištenje zemljišta i resursa na način koji štiti i čuva okoliš i prirodne resurse.
Izvor podataka	JLS
Učestalost mjerenja	Svake dvije godine
2024.	Smjernice za održivo korištenje prostora su sadržane u strateškim dokumentima (*Glavni plan razvoja turizma Zadarske županije 2013. – 2023., Prostorni plan Zadarske županije – pročišćeni tekst 2023.*). U funkciji dugoročne održivosti destinacije u narednom periodu sugerira se donošenje smjernica, propisa ili strategije čiji bi fokus bio na održivosti (alternativno, uvažavanje održivosti korištenja prostora u većem obimu u strateškim dokumentima u narednom periodu) i čime bi urbano planiranje bilo više održivo, istovremeno ograničavajući korištenje raspoloživog zemljišta i smanjenje negativnog utjecaja razvoja na prirodne resurse.
DA	






5. RAZVOJNI SMJER S MJERAMA I AKTIVNOSTIMA

Na temelju analize sadašnjeg stanja, potencijala za razvoj turističkog proizvoda, rezultata anketiranja i pokazatelja održivosti potrebno je postaviti razvojni smjer destinacije koji mora biti u skladu s aktima strateškog planiranja, prostornim planovima, planom upravljanja kulturnim dobrom i drugim važećim planovima i propisima.

Budući da Zadarska županija nema strateški razvojni dokument turizma, predmetni *Plan upravljanja destinacijom za područje Zadarske županije do 2029. godine* definira razvojni smjer i strateške ciljeve na četiri razine održivosti. Razvojni smjer odražava lokalne okolnosti i strateške prioritete te sadržava mjere i aktivnosti vezane uz infrastrukturne, marketinške i druge potrebe destinacije za njegovo ostvarenje.[81]

[81] Smjernice i upute za izradu Plana upravljanja destinacijom, Ministarstvo turizma i sporta, 2024., str. 24.

5.1. SWOT ANALIZA

SWOT analiza predstavlja osnovnu kvalitativnu metodu analize sadašnjeg stanja koja sučeljava snage i slabosti kao odrednice interne okoline te prilike i prijetnje eksterne okoline. Sadašnje stanje konkurentnosti destinacije treba težiti da snage prevladavaju slabosti te da se promjene u eksternom okruženju percipiraju i valoriziraju kao prilike, a ne kao prijetnje u budućim aktivnostima destinacije. Slijedi sažetak SWOT analize Zadarske županije, dok je proširena verzija u Prilog 4. **Integralna SWOT analiza**.

Tablica 55: Sažeti prikaz SWOT analize turizma Zadarske županije

Snage	Slabosti
– Resursno-atrakcijska osnova – Raznolikost obalnog, otočnog, zaobalnog i planinskog prostora te očuvan okoliš i zaštićena područja (NP/PP) te geostrateška lokacija – Prirodne i kulturne turističke atrakcije (Morske orgulje, Pozdrav suncu, Zadarski barkajoli, tradicionalne solane, pješčane plaže i dr.) te bogata kulturna i povijesna baština – Turistička prepoznatljivost destinacije – Javna/komunalna/prometna infrastruktura + digitalizacija – Raznolika javna turistička i rekreacijska infrastruktura (ponuda plaža, biciklističke, pješačke i planinarske staze, vidikovci, speleološki centri, arheološka nalazišta, 8 interpretacijskih i 9 centara za posjetitelje, odmorišta i vidikovci). – Dobra prometna povezanost i sigurnost destinacije (autocesta, Zračna luka Zadar, putnički terminal Gaženica, brodske linije, luke i marine te učestalost brodskih linija). – Digitalizacija i pametna rješenja (smart city sustavi, 4G/5G povezanost, mobilne aplikacije, digitalni alati za interpretaciju i promociju, praćenje kakvoće mora) te komunikacijske i promocijske aktivnosti – Turistički proizvodi i usluge – Kvaliteta ponude u objektima visoke kategorije – Gostoljubivost, autentičnost i autohtonost – Izdvojeni elementi ponude (nautički turizam, outdoor, ruralni turizam, ekoturizam, enogastronomija, događaji) – Poduzetničke aktivnosti u turizmu – Sigurnost	– Prostorna i infrastrukturna neravnoteža – Saturacija, nekontrolirani razvoj i pravna ograničenja – Neujednačena turistička razvijenost mikrolokacija – Prenapučenost plaža na izdvojenim lokacijama – Nepovoljan omjer i struktura smještajnih kapaciteta – Nepostojanje sustavnog gospodarenja i održavanja materijalne kulturne baštine te sezonska nedostupnost pojedinih turističkih atrakcija – Javna/komunalna/prometna infrastruktura + digitalizacija – Preopterećenost i nedostatna kvaliteta infrastrukture – Nezadovoljavajuća razina gospodarenja otpadom – Lokalni prijevoz, sezonalnost i zastarjelost pojedinih prometnih sredstava i infrastrukture, te nepostojanje željezničke povezanosti – Nedovoljno korištenje obnovljivih izvora energije – Digitalni jaz urbanih i ruralnih područja te izostanak implementacije novih tehnologija u operativnom i strateškom upravljanju turizmom – Nedovoljna razina digitalizacije javne uprave i usluga za građane – Turistički proizvodi i usluge – Strukturna neravnoteža i nedovoljna kvaliteta smještaja – Prevelika sezonska koncentracija i nedovoljna kvaliteta ugostiteljske ponude – Nedovoljna raznovrsnost i kvaliteta izdvojenih posebnih oblika ponude kao i njihova integracija

– Aktivnosti TZ Zadarske županije u poticanju razvoja posebnih programa i ostalih turističkih usluga – Ljudski potencijali – Tradicija pružanja usluga u turizmu i gostoljubivost domaćina – Razvijeno strukovno obrazovanje – Stipendije i financijske potpore kroz nacionalne i internacionalne programe za razvoj kadrova, EU fondove i regionalnih centara kompetentnosti kao temelja podizanja kvalitete kadra. – Pristupačnost osobama s invaliditetom – Razvijena svijest o potrebi unaprjeđenja komunalne infrastrukture za osobe s invaliditetom – Izdvojeni pozitivni primjeri: objekti prilagođeni za prihvat osoba s invaliditetom, asistencija osobama s invaliditetom te digitalna pristupačnost i internet stranice prilagođene slabovidnima – Kvalitetna suradnja sa županijskom udrugom osoba s invaliditetom i ostalim lokalnim udrugama	– Sezonalnost ponude – Politika cijena posebno u ugostiteljstvu i trgovini – Ljudski potencijali – Nedostatak radne snage – Veliki udio djelatnika iz trećih zemalja – Nedostatak poduzetničke inicijative lokalnog stanovništva u turizmu i izumiranje tradicijskih obrta – Izostanak strateškog planiranja upravljanja ljudskim kapitalom u turizmu. – Pristupačnost osobama s invaliditetom – Nedovoljna prilagođenost svih elemenata ponude osobama s invaliditetom – Needuciranost osoba koje su u kontaktu sa osobama s invaliditetom – Nepostojanje plana razvoja inkluzivnog turizma
Prilike	**Prijetnje**
– Resursno-atrakcijska osnova – Financijski i institucionalni poticaji za održivi razvoj – Digitalizacija i mapiranje atrakcija – Zelena i digitalna transformacija – Zakon o turizmu i Plan upravljanja destinacijom – Javna/komunalna/prometna infrastruktura + digitalizacija – Korištenje dobrih praksi u razvoju i održavanju javne infrastrukture – Pametna i održiva prometna rješenja – Javna turistička infrastruktura kao temelj valorizacije atrakcija – Participativno upravljanje razvojem i očuvanjem infrastrukture – Edukacija lokalnog stanovništva za korištenje novih tehnoloških rješenja – Turistički proizvodi i usluge – Nova ulaganja i ulazak svjetskih brendova – Promjene Zakona o ugostiteljskoj djelatnosti – Plan upravljanja destinacijom – Svijest o održivom razvoju – Mjere Ministarstva i HTZ-a – Ljudski potencijali	– Resursno-atrakcijska osnova – Ekološki rizici i klimatske promjene – Pritisci masovnog turizma i prekomjerna eksploatacija – Komercijalizacija i gubitak autentičnosti – Globalne nestabilnosti – Javna/komunalna/prometna infrastruktura + digitalizacija – Opterećenost i ranjivost infrastrukture zbog rasta potražnje – Digitalni rizici i tehnološka zastarjelost – Neadekvatno upravljanje prostorom i komunalnim resursima – Rast potražnje koja uzrokuje preopterećenost elektrodistribucijskog, vodovodnog, telekomunikacijskog sustava – Turistički proizvodi i usluge – Ekonomski i regulatorni pritisci u razvoju proizvoda – Brze promjene trendova na globalnom turističkom tržištu uz rast globalnih platformi koje smanjuju lokalnu kontrolu nad uslugama – Intenzivna konkurencija – Ljudski potencijali

– Sustavi obrazovanja i stručnog usavršavanja – Digitalizacija i internacionalizacija obrazovanja – Motivacija lokalnog stanovništva za uključivanje u turistički sektor – Pristupačnost osobama s invaliditetom – Institucionalna i financijska podrška prilagodbi infrastrukture – Digitalizacija pristupačnosti i prilagođeni vodiči – Pozicioniranje destinacije kao inkluzivne i odgovorne	– Odljev kadrova i demografski izazovi – Niska atraktivnost zaposlenja – Nepovoljno zakonodavno i konkurentsko okruženje – Pristupačnost osobama s invaliditetom – Neprepoznavanje različitih oblika invaliditeta – Nedovoljna osjetljivost i percepcija turista s invaliditetom – Aktivnosti konkurenata u privlačenju turista s invaliditetom

Izvor: izrada autora

Zadarska županija raspolaže snažnom resursno-atrakcijskom osnovom, bogatom kulturnom i prirodnom baštinom te visokom prepoznatljivošću na turističkom tržištu. Raznolikost obalnog, otočnog i zaobalnog prostora, uz razvijenu prometnu povezanost (dostupnost automobilom – blizina emitivnih tržišta) i sigurnost destinacije, predstavljaju temeljne konkurentske prednosti županije. Istodobno su prepoznate i slabosti koje zahtijevaju sustavno upravljanje, među kojima se ističu prostorna i infrastrukturna neravnoteža, izražena sezonalnost, nedostatak radne snage i neujednačena kvaliteta smještajnih i ugostiteljskih kapaciteta. Neravnomjerna prostorna distribucija turističkih kapaciteta i koncentracija prometa u vršnim mjesecima upućuju na potrebu definiranja jasnih granica prihvatnog kapaciteta destinacije, praćenih kontinuiranim mjerenjem pokazatelja opterećenosti prostora, okoliša i komunalne infrastrukture. Turistički proizvodi županije pokazuju trend diversifikacije. Uz tradicionalni odmorišni turizam sve se više razvijaju posebni oblici poput *outdoor*, ruralnog, kulturnog, nautičkog i enogastronomskog turizma. Međutim, njihova kvaliteta i međusobna povezanost još uvijek nisu na razini koja bi osigurala cjelogodišnje poslovanje i ravnomjernu prostornu valorizaciju resursa.

Usporedno s tim, identificirane su brojne prilike koje proizlaze iz zelene i digitalne transformacije, dostupnosti EU fondova, institucionalne potpore održivom razvoju i novog zakonodavnog okvira u turizmu. Njihovo iskorištavanje omogućuje podizanje kvalitete ponude, ravnomjerniju prostornu valorizaciju i učinkovitije upravljanje turističkim tokovima. S druge strane, rizici povezani s pritiscima masovnog turizma, klimatskim promjenama i demografskim kretanjima zahtijevaju plansko i koordinirano djelovanje svih dionika.

SWOT analiza utvrđuje potrebu za uspostavom integriranog sustava upravljanja prihvatnim kapacitetom destinacije, što čini temelj budućeg razvoja kako bi se osigurala ravnoteža između turističkog razvoja, očuvanja prostora i kvalitete života lokalnog stanovništva te dugoročna konkurentnost i održivost turizma.

5.2. IDENTIFICIRANJE OPĆIH NAČELA RAZVOJA I CILJEVA

Sustav ciljeva razvoja turističke destinacije Zadarske županije potrebno je temeljiti na analizi sadašnjeg stanja turizma županije uz predviđanje razvojnih izazova globalnog turizma u sve dinamičnijim okolnostima koje oblikuju globalnu ponudu i potražnju. Scenarij razvoja turizma Zadarske županije mora biti proaktivan, prediktivan, inovativan i fleksibilan, razvijajući postojeće te implementirajući nove elemente ponude na temelju kojih se mogu zadržati

trenutna tržišta kao i privući nova. S ciljem postizanja dugotrajne održivosti, potrebno je uspostaviti odgovarajuću ravnotežu sustava:[82]

- Optimalno iskoristiti okolišne i prostorne resurse koji su ključni element turističkog razvoja, zadržavajući bitne ekološke procese i pomažući u zaštiti prirodne baštine i bioraznolikosti;
- Poštivati društveno-kulturnu autentičnost destinacija, očuvati njihovo izgrađeno i živo kulturno nasljeđe i tradicijske vrijednosti, te doprinositi međukulturalnom razumijevanju i toleranciji;
- Osigurati održive i dugoročne gospodarske aktivnosti, koje donose društvenu i gospodarsku korist svim dionicima uz pravičnu raspodjelu, između ostaloga i stabilnost zaposlenja, pomažući uklanjanju siromaštva, te veće participativno uključivanje stanovnika u turistički razvoj;
- Provoditi digitalnu transformaciju održivog upravljanja destinacijama, razvijati sustav poslovne inteligencije, te upotrebljavati tehnologiju (*Internet of Things*) u cilju stvaranja pametnog, zelenog i digitalnog turizma.

Vizija turizma Zadarske županije mora slijediti načela održivog razvoja turizma: održivost, odgovornost, raznovrsnost, inovativnost, izvrsnost, inkluzivnost, otvorenost, pristupačnost i sigurnost.

Vizija razvoja turizma mora biti u funkciji vizije razvoja hrvatskog turizma: *Poštujući prirodno i kulturno naslijeđe i jedinstveni identitet svih regija, razvijamo održiv cjelogodišnji turizam poželjan za investicije, rad i život, koji doprinosi skladnom gospodarskom razvoju Hrvatske*, i četiri ključna strateška cilja razvoja: 1. Cjelogodišnji i regionalno uravnoteženiji turizam, 2. Turizam uz očuvan okoliš, prostor i klimu, 3. Konkurentan i inovativan turizam, 4. Otporan turizam.[83]

Također, vizija mora slijediti i viziju ukupnog razvoja Zadarske županije: *Konkurentna i razvijena županija koja predvodi u plavom i zelenom rastu gospodarstva Jadranske Hrvatske. Županija inovativnog i održivog razvoja sa sigurnim i poticajnim okruženjem za sve njezine stanovnike.*[84]

Na temelju situacijske analize turizma Zadarske županije te predviđanja trendova i izazova razvoja globalnog turizma postavljaju se misija i vizija razvoja turizma do 2029. godine.

Misija

Zadarska županija razvija turizam koji odgovorno pretvara prirodne, kulturne i društvene resurse u konkurentske prednosti, stvarajući inovativnu, visokokvalitetnu i održivu ponudu temeljenu na ravnoteži ekonomskih, ekoloških i sociokulturnih vrijednosti, s ciljem stvaranja koristi za lokalnu zajednicu i zadovoljstva suvremenih turista.

[82] http://www.odrzivi.turizam.hr/default.aspx?id=97, pristupljeno 9.5.2025.

[83] Strategija razvoja održivog turizma do 2030. godine, NN 2/23, Ministarstvo turizma i sporta, 2023.

[84] Plan razvoja Zadarske županije 2021.-2027. Zajedništvom u sigurnu budućnost, Agencija za razvoj Zadarske županije, ZADRA NOVA, 2021. str. 11.

Vizija

Zadarska županija je jedinstvena, inovativna, prepoznatljiva, raznovrsna, održiva, otporna, uključiva i cjelogodišnja destinacija, koja kroz pametan i održiv ekonomski razvoj, očuvanje i obnovu prirodnih resursa te valorizaciju bogate kulturne baštine, nudi personalizirane, autentične i neponovljive doživljaje po mjeri budućih generacija turista i lokalnog stanovništva, stvarajući klimatski odgovornu i digitalno naprednu destinaciju spremnu za izazove dinamične globalne budućnosti.

Svaka riječ vizije mora biti u usklađena s načelima razvoja turizma i poslati jasnu poruku u kojem smjeru se treba razvijati turizam Zadarske županije i kojim mjerama i aktivnostima se može ostvariti (*SMART* kriterij postavljanja ciljeva):

- Jedinstvena – drugačija, temeljena na valorizaciji prebogate baštine i različitosti resursne i atrakcijske osnove u kreiranju jedinstvenog proizvoda;
- Inovativna – novi originalni sadržaji, elementi ponude, integralni proizvod, komunikacijske strategije koje predstavljaju odmak od uniformne globalizirane ponude u procesu unapređivanja destinacije (nije dovoljno se samo prilagođavati novim trendovima nego je potrebno ići i ispred trendova);
- Prepoznatljiva – brend Zadarske županije kao sinonim izvrsnosti, unikatnosti i neponovljivog turističkog doživljaja;
- Raznovrsna – spoj pučinskih i priobalnih otoka, raznovrsne obale i zaleđa, planinskih i kontinentalnih prostora sa svim klimatskim i krajobraznim prijelazima od mediteranskog, submediteranskog, planinskog do kontinentalnog podneblja;
- Održiva – odgovorni razvoj temeljen na prostornoj, okolišnoj, društvenoj i ekonomskoj održivosti i zelenoj transformaciji;
- Otporna – smanjivanje negativnih utjecaja dramatičnih promjena, trendova, izazova dinamičkog okruženja;
- Uključiva – prilagođena turistima s invaliditetom i temeljena na turizmu za sve;
- Cjelogodišnja turistička destinacija – transformacija iz ljetne odmarališne destinacije masovnog turizma u destinaciju profiliranog sadržaja koja aktivno turistički živi 365 dana.

5.3. OBLIKOVANJE STRATEŠKOG PRAVCA I PRIORITETA

Strateški pravac je stvoriti turizam po mjeri suvremenog turista sadašnjosti i budućnosti uvažavajući sinergijsku implementaciju četiri dimenzije održivog razvoja (društvena, okolišna, ekonomska i prostorna).

- **Prioritet 1**: Ostvarenje pozitivnih sociokulturnih utjecaja turizma temeljenih na razmjeni kultura, tradicija i običaja u kreiranju originalnog autohtonog doživljaja za turista i poboljšanje uvjeta života lokalnog stanovništva;
- **Prioritet 2**: Optimalna valorizacija prirodnih resursa u kreiranju jedinstvenih turističkih sadržaja, temeljena na zelenoj transformaciji i unapređenju komunalne infrastrukture, povećanju biološke raznolikosti te smanjenju ekološkog otiska;
- **Prioritet 3**: Multipliciranje ekonomskih rezultata poslovanja unapređivanjem turističke i prometne infrastrukture, inoviranjem ponude, osnaživanjem promocije s naglaskom na jačanje pred i post sezone (produljenje turističke sezone);

- **Prioritet 4**: Ravnomjernije prostorno opterećenje turističkih zona s naglaskom na jačanje nedovoljno valoriziranih turističkih prostora i očuvanjem prostora u turistički razvijenim prostorima uz osiguranje nesmetanih tokova turista i stanovništva.

5.4. IDENTIFICIRANJE CILJEVA

U funkciji ostvarenja vizije i misije razvoja turizma Zadarske županije postavljaju se strateški ciljevi, kako slijedi:

Društvena dimenzija

- Održiva valorizacija i interpretacija kulturne i tradicijske baštine te jedinstvenog identiteta Zadarske županije u turističkoj ponudi;
- Edukacija i aktivno uključivanje lokalnog stanovništva u razvoj turizma;
- Promicanje međukulturnog razumijevanja i autentičnosti destinacije, kako bi gostoljubivost, lokalne vrijednosti i sigurnost postali temelj dugoročne konkurentnosti županije;
- Razvoj cjelovitih iskustava prilagođenih osobama s invaliditetom (prijevoz, smještaj, atrakcije) u suradnji s udrugama u području i dionicima.

Okolišna dimenzija

- Jačanje svijesti o nužnosti održive valorizacije prirodnih resursa u turističkom razvoju;
- Poticanje odgovornog korištenja i očuvanja prirodnih resursa i zaštite bioraznolikosti;
- Provođenje zelene transformacije turizma kroz projekte energetske učinkovitosti, kružnog pristupa, uvođenje ekoloških certifikata i razvoj infrastrukture za održivi prijevoz;
- Promoviranje jedinstvene prirodne resursne osnove i razvoja ekoturizma.

Ekonomska dimenzija

- Unapređivanje turističke i prometne infrastrukture kao preduvjeta preobrazbe turizma;
- Kreiranje inovativne, visoko konkurentne i profilirane turističke ponude u funkciji jedinstvenog doživljaja za turista;
- Brendiranje Zadarske županije kao prepoznatljive, atraktivne i autentične turističke destinacije;
- Unapređivanje upravljanja održivim razvojem turizma.

Prostorna dimenzija

- Održivo upravljanje prostorom usklađeno s razinom prihvatnog potencijala (na razini destinacija kategorije I i II) u funkciji smanjenja negativnog utjecaja turizma;
- Upravljanje tokovima posjetitelja i lokalnim prometom;
- Unapređivanje i kvalitativno preoblikovanje komunalne infrastrukture.

5.5. MJERE I AKTIVNOSTI

U funkciji ostvarenja strateških ciljeva na razini četiri dimenzije održivog razvoja potrebno je provesti mjere i aktivnosti s definiranim nositeljima provedbe i izvorima financiranja,[85] te rokovima izvršenja definiranim u idućim podpoglavljima (5.5.1. – 5.5.4.).

5.5.1. DRUŠTVENA DIMENZIJA STRATEŠKIH CILJEVA

Prioritet 1: Ostvarenje pozitivnih sociokulturnih utjecaja turizma temeljenih na razmjeni kultura, tradicija i običaja u kreiranju originalnog autohtonog doživljaja za turista i poboljšanje uvjeta života lokalnog stanovništva.

Cilj 1. Održiva valorizacija i interpretacija kulturne i tradicijske baštine te jedinstvenog identiteta Zadarske županije u turističkoj ponudi

Mjera 1. Razvijanje projekata interpretacije kulturne i tradicijske baštine

- Aktivnost 1.1. Podrška organizaciji tematskih interpretacijskih tura, radionica i događanja kroz edukaciju vodiča interpretatora
  Nositelj provedbe: ZŽ, TZ ZŽ, TZ JLS, kulturne ustanove, udruge baštine
  Izvori financiranja: sredstva ZŽ, TZ ZŽ, TZ JLS, Ministarstvo kulture RH, EU fondovi (*Creative Europe*)
  Rok izvršenja: 2028.
- Aktivnost 1.2. Promocija i jačanje lokalnog identiteta *Priče Zadarske županije*
  Nositelj provedbe: ZŽ, TZ ZŽ, kulturne ustanove, ICT poduzetnici, obrazovne institucije
  Izvori financiranja: sredstva ZŽ, TZ ZŽ, EU fondovi (*Digital Europe*, *Creative Europe*)
  Rok izvršenja: 2029.
- Aktivnost 1.3. Digitalizacija kulturne baštine
  Nositelj provedbe: ZŽ, TZ ZŽ, kulturne ustanove, ICT poduzetnici, obrazovne institucije
  Izvori financiranja: sredstva ZŽ, TZ ZŽ, EU fondovi (*Digital Europe*, *Creative Europe*)
  Rok izvršenja: 2029.

Mjera 2. Uključivanje lokalnih proizvođača i umjetnika u turističku ponudu

- Aktivnost 2.1. Uspostava sustava označavanja (certificiranja) autentičnih proizvoda i rukotvorina
  Nositelj provedbe: TZ ZŽ, HGK ŽK Zadar, Obrtnička komora, udruge, TZ JLS
  Izvori financiranja: sredstva ZŽ, TZ ZŽ , JLS, EU fondovi (*ESIF*)
  Rok izvršenja: 2029.
- Aktivnost 2.2. Podrška organizaciji sajmova, izložbi i manifestacija lokalnih proizvoda i rukotvorina u turističkim zonama
  Nositelj provedbe: HGK ŽK Zadar, TZ ZŽ , Obrtnička komora, udruge umjetnika i proizvođača, TZ JLS
  Izvori financiranja: sredstva ZŽ, TZ ZŽ , JLS, sredstva HGK i Obrtničke komore, EU fondovi (*Creative Europe*, *ESIF*), privatni sponzori
  Rok izvršenja: 2027.

Cilj 2. Edukacija i aktivno uključivanje lokalnog stanovništva u razvoj turizma (Ekonomski cilj 4, mjera 2)

[85] Pri razmatranju mjera i aktivnosti koristiti će se sljedeće skraćenice: ZŽ – Zadarska županija, TZ ZŽ – Turistička zajednica Zadarske županije, TZ JLS – turističke zajednice jedinica lokalne samouprave, JLS – jedinice lokalne samouprave

Mjera 1. Organizacija edukacija i programa za stanovništvo

- Aktivnost 1.1. Edukacije i tečajevi za domaćine i iznajmljivače (kvaliteta usluge, digitalne vještine i održivi razvoj)
  Nositelj provedbe: TZ ZŽ, TZ JLS, obrazovne ustanove, udruge iznajmljivača
  Izvori financiranja: sredstva TZ ZŽ, TZ JLS, *Erasmus+*, *ESF+*
  Rok izvršenja: 2027.
- Aktivnost 1.2. Provedba promotivnih kampanja usmjerenih na poticanje mladih na obrazovanje i izgradnju karijere u turizmu, te isticanje primjera uspješnih lokalnih poduzetnika i zaposlenika u sektoru.
  Nositelj provedbe: ZŽ, TZ ZŽ, udruge mladih, obrazovne ustanove, TZ JLS
  Izvori financiranja: sredstva ZŽ, JLS, TZ ZŽ, *Erasmus+*, donacije
  Rok izvršenja: 2029.

Mjera 2. Poticanje participativnog planiranja i uključivanja zajednice u donošenje odluka (Ekonomski cilj 4, mjera 3)

- Aktivnost 2.1. Organizacija foruma i radionica s lokalnim stanovništvom o planovima i prijedlozima razvoja turizma
  Nositelj provedbe: ZŽ, TZ ZŽ, JLS, TZ JLS, udruge građana
  Izvori financiranja: sredstva ZŽ, TZ ZŽ, JLS, TZ JLS, EU fondovi (*ESF+*, *Interreg*)
  Rok izvršenja: 2029.
- Aktivnost 2.2. Provedba redovitih anketa među stanovništvom o stavovima prema turizmu i kvaliteti života
  Nositelj provedbe: TZ ZŽ, TZ JLS, znanstvene institucije
  Izvori financiranja: sredstva TZ ZŽ, TZ JLS
  Rok izvršenja: 2027.

Cilj 3. Promicanje međukulturnog razumijevanja i autentičnosti destinacije, kako bi gostoljubivost, lokalne vrijednosti i sigurnost postali temelj dugoročne konkurentnosti županije

Mjera 1. Jačanje interkulturnih aktivnosti i povezivanja zajednica

- Aktivnost 1.1. Organizacija kulturnih susreta i međunarodnih festivala
  Nositelj provedbe: ZŽ, TZ JLS, udruge kulturnih manjina, kulturne ustanove
  Izvori financiranja: sredstva ZŽ, TZ JLS, Ministarstvo kulture, EU fondovi (*Creative Europe*)
  Rok izvršenja: 2029.

Cilj 4. Razvoj cjelovitih iskustava prilagođenih osobama s invaliditetom (prijevoz, smještaj, atrakcije) u suradnji s udrugama u području i dionicima

Mjera 1. Povećanje pristupačnosti turističkih sadržaja osobama s invaliditetom Zadar4All

- Aktivnost 1.1. Podrška prilagodbi smještajnih i ugostiteljskih objekata osobama s invaliditetom
  Nositelj provedbe: privatni poduzetnici, TZ JLS, udruge osoba s invaliditetom, TZ ZŽ
  Izvori financiranja: sredstva privatnih poduzetnika, JLS, EU fondovi (*ESF+*, *InvestEU*)
  Rok izvršenja: 2029.
- Aktivnost 1.2. Podrška prilagodbi plaža osobama s invaliditetom (rampe, pristupne staze, pristupačna parkirališta u blizini, podizne platforme, sanitarni čvorovi) (Ekonomski cilj 3, mjera 1)
  Nositelj provedbe: JLS, TZ JLS, komunalna poduzeća, udruge osoba s invaliditetom, TZ ZŽ
  Izvori financiranja: sredstva JLS, TZ JLS, EU fondovi (*ESF+*, *InvestEU*, *Interreg*), donacije
  Rok izvršenja: 2029.

- Aktivnost 1.3. Podrška prilagodbi muzeja, kulturnih ustanova i turističkih atrakcija (pristupne rampe, liftovi, taktilne mape, vodiči na znakovnom jeziku, te toaleti)
  Nositelj provedbe: kulturne ustanove, TZ JLS, udruge osoba s invaliditetom, TZ ZŽ
  Izvori financiranja: sredstva Ministarstva kulture i medija, TZ JLS, EU fondovi (*Creative Europe*, *ESF+*)
  Rok izvršenja: 2029.
- Aktivnost 1.4. Podrška uvođenju pristupačnih interpretacijskih sadržaja (audio vodiči, taktilne mape, prilagođene info-ploče)
  Nositelj provedbe: TZ JLS, kulturne ustanove, udruge, TZ ZŽ
  Izvori financiranja: sredstva TZ JLS, TZ ZŽ, Ministarstvo kulture i medija, EU fondovi (*Creative Europe*, *ESF+*)
  Rok izvršenja: 2028.

Društvena dimenzija održivog razvoja turizma Zadarske županije usmjerena je na očuvanje kulturnog i tradicijskog identiteta, aktivno uključivanje stanovništva, promicanje međukulturnog razumijevanja te razvoj inkluzivnih turističkih iskustava. Definirani ciljevi i mjere naglašavaju važnost suradnje svih dionika s naglaskom na uključivanje otočnog i ruralnog stanovništva. Njihova provedba omogućit će uravnotežen razvoj turizma u kojem turisti doživljavaju autentičnost i gostoljubivost, a stanovnici osjećaju koristi i veću kvalitetu života. Time se društvena komponenta razvoja postavlja kao temelj dugoročne konkurentnosti i održivosti Zadarske županije.

5.5.2. OKOLIŠNA DIMENZIJA STRATEŠKIH CILJEVA

Prioritet 2: Optimalna valorizacija prirodnih resursa u kreiranju jedinstvenih turističkih sadržaja temeljena na zelenoj transformaciji i unapređenju komunalne infrastrukture, povećanju biološke raznolikosti te smanjenju ekološkog otiska.

Cilj 1. Jačanje svijesti o nužnosti održive valorizacije prirodnih resursa u turističkom razvoju

Mjera 1. Edukacija i senzibilizacija lokalnog stanovništva, turista i dionika o važnosti očuvanja prirodnih resursa

- Aktivnost 1.1. Organizacija edukativnih radionica, promidžbenih kampanja i škola u prirodi na temu održivog razvoja turizma
  Nositelj provedbe: ZŽ, TZ ZŽ, TZ jedinica lokalne samouprave, obrazovne ustanove
  Izvori financiranja: sredstva ZŽ, TZ ZŽ, TZ JLS, EU fondovi
  Rok izvršenja: 2028.
- Aktivnost 1.2. Razvoj digitalne aplikacije za informiranje o čistoći mora i zraka te razini opterećenosti plaža i prirodnih područja
  Nositelj provedbe: TZ ZŽ
  Izvori financiranja: EU fondovi
  Rok izvršenja: 2029.
- Aktivnost 1.3. Uključivanje škola, udruga i poduzetnika u lokalne akcije očuvanja okoliša i bioraznolikosti
  Nositelj provedbe: JLS, obrazovne ustanove, udruge
  Izvori financiranja: sredstva JLS, donacije
  Rok izvršenja: 2026.

Cilj 2. Poticanje odgovornog korištenja i očuvanja prirodnih resursa i zaštite bioraznolikosti

Mjera 1. Održivo upravljanje prirodnim područjima i ekosustavima pod turističkim pritiskom

- Aktivnost 1.1. Izrada i provedba programa zaštite osjetljivih ekosustava – zaštite od požara, poplava i sl. (Vransko jezero, obalni pojas, šumski predjeli)
  Nositelj provedbe: ZŽ, JLS, javne ustanove za upravljanje zaštićenim područjima
  Izvori financiranja: sredstva ZŽ, JLS, Ministarstvo gospodarstva i održivog razvoja, EU fondovi
  Rok izvršenja: 2028.
- Aktivnost 1.2. Revitalizacija i održavanje tradicijskih krajobraza (suhozidi, maslinici, vinogradi) kroz turističke programe
  Nositelj provedbe: ZŽ, JLS, TZ ZŽ, TZ JLS, poljoprivredne udruge
  Izvori financiranja: sredstva ZŽ, JLS, privatni sektor, EU fondovi
  Rok izvršenja: 2029.
- Aktivnost 1.3. Sustavno praćenje kakvoće mora, zraka i tla te sezonskog opterećenja prostora
  Nositelj provedbe: ZŽ, JLS, TZ ZŽ, TZ JLS
  Izvori financiranja: sredstva ZŽ, JLS
  Rok izvršenja: 2027.

Cilj 3. Provođenje zelene transformacije turizma kroz projekte energetske učinkovitosti i kružne ekonomije

Mjera 1. Poticanje energetske učinkovitosti i korištenja obnovljivih izvora energije u turizmu

- Aktivnost 1.1. Ugradnja solarnih panela i sustava za grijanje vode u turističke objekte i javne prostore
  Nositelj provedbe: ZŽ, JLS, privatni investitori
  Izvori financiranja: sredstva JLS, privatni sektor, EU fondovi
  Rok izvršenja: 2029.
- Aktivnost 1.2. Uvođenje sustava energetske učinkovitosti i certificiranje objekata prema standardima održivosti (eko-hoteli, zeleni kampovi)
  Nositelj provedbe: TZ ZŽ, TZ JLS, nositelji smještajne ponude
  Izvori financiranja: sredstva TZ ZŽ, TZ JLS, privatni sektor
  Rok izvršenja: 2029.

Mjera 2. Implementacija integriranog sustava kružnog gospodarenja otpadom u turističkim zonama

- Aktivnost 2.1. Postavljanje pametnih kontejnera za odlaganje otpada, digitalnu aplikaciju za praćenje i prijavu odlaganja otpada uz sustav nagrađivanja odgovornog ponašanja turista (*eco points*), te lokalnih centara za kompostiranje biootpada
  Nositelj provedbe: JLS, komunalna poduzeća, TZ JLS, privatni sektor
  Izvori financiranja: sredstva ZŽ, JLS, EU fondovi (*LIFE*, *Green Deal*), javno-privatna partnerstva
  Rok izvršenja: 2029.
- Aktivnost 2.2. Smanjenje potrošnje plastike i povećanje uporabe biorazgradivih materijala u ugostiteljstvu i smještaju
  Nositelj provedbe: TZ ZŽ, TZ JLS, privatni poduzetnici
  Izvori financiranja: sredstva TZ ZŽ, TZ JLS, privatni sektor
  Rok izvršenja: 2028.
- Aktivnost 2.3. Razvijanje programa *Creative Recycling* – kreativnih i edukativnih radionica u kojima se otpadni materijali iz turističkih zona (plastika, papir, staklo, drvo) prenamjenjuju u

suvenire, umjetničke predmete i elemente turističkog uređenja (oznake staza, dekoracije, info točke), uz sudjelovanje turista, lokalnih obrtnika i škola
Nositelj provedbe: TZ JLS, obrazovne institucije, udruge, lokalni obrtnici
Izvori financiranja: sredstva TZ JLS, EU fondovi (*LIFE*, *Creative Europe*), donacije
Rok izvršenja: 2029.

Cilj 4. Promoviranje jedinstvene prirodne resursne osnove i razvoja ekoturizma

Mjera 1. Razvoj održivih oblika turizma temeljenih na prirodnim vrijednostima

- Aktivnost 1.1. Razvoj i promocija ekoturističkih ruta (Vransko jezero, NP Kornati, Ravni kotari, zadarsko otočje)
  Nositelj provedbe: TZ ZŽ, TZ JLS, javne ustanove za upravljanje zaštićenim područjima
  Izvori financiranja: sredstva TZ ZŽ, TZ JLS, EU fondovi
  Rok izvršenja: 2027.
- Aktivnost 1.2. Razvoj mreže interpretacijskih centara i edukativnih ekoloških staza s digitalnim i interaktivnim sadržajima (audio vodiči, QR kodovi, *AR* prikazi flore i faune), u cilju jačanja svijesti o očuvanju prirode, zaštiti bioraznolikosti i promicanju održivog ponašanja posjetitelja
  Nositelj provedbe: ZŽ, JLS, TZ ZŽ, javne ustanove za upravljanje zaštićenim područjima
  Izvori financiranja: sredstva ZŽ, JLS, TZ ZŽ, EU fondovi (*LIFE*, *Horizon Europe*, I*nterreg*)
  Rok izvršenja: 2029.
- Aktivnost 1.3. Kreiranje kampanja za pozicioniranje Zadarske županije kao destinacije održivog, eko i *outdoor* turizma
  Nositelj provedbe: TZ ZŽ, TZ JLS, HTZ
  Izvori financiranja: sredstva TZ ZŽ, TZ JLS, HTZ
  Rok izvršenja: 2027.

Ostvarenje okolišnih ciljeva zahtijeva koordinirano djelovanje svih dionika kroz provedbu mjera usmjerenih na očuvanje prirodnih resursa, podizanje ekološke svijesti te poticanje održivog korištenja prostora u skladu s nosivim kapacitetima i načelima zelene tranzicije.

5.5.3. EKONOMSKA DIMENZIJA STRATEŠKIH CILJEVA

Prioritet 3: Multipliciranje ekonomskih rezultata poslovanja unapređivanjem turističke infrastrukture, inoviranjem ponude, osnaživanjem promocije s naglaskom na jačanje pred i post sezone (produljenje turističke sezone).

Cilj 1. Unapređivanje turističke infrastrukture kao preduvjeta kvalitativne preobrazbe turizma

Mjera 1. Uređenje i tematiziranje plaža u funkciji unapređivanja odmorišnog turizma

- Aktivnost 1.1. Uređenje plaža
  Nositelj provedbe: ZŽ, JLS
  Izvori financiranja: sredstva ZŽ, JLS
  Rok izvršenja: 2028.
- Aktivnost 1.2. Opremanje plaža
  Nositelj provedbe: ZŽ, JLS, privatni poduzetnici
  Izvori financiranja: sredstva ZŽ, JLS, sredstva privatnih poduzetnika
  Rok izvršenja: 2028.

Mjera 2. Gradnja i poboljšanje turističke infrastrukture kao preduvjeta razvoja posebnih oblika turizma

- Aktivnost 2.1. Podrška osmišljavanju i unapređivanju signalizacije pješačkih, planinarskih, biciklističkih staza u funkciji razvoja *outdoor* turizma
  Nositelj provedbe: ZŽ, JLS, TZ ZŽ, TZ JLS
  Izvori financiranja: sredstva ZŽ, JLS
  Rok izvršenja: 2027.
- Aktivnost 2.2. Gradnja i uređenje kongresnih dvorana
  Nositelj provedbe: nosioci kongresne ponude
  Izvori financiranja: sredstva privatnih poduzetnika/investitora, EU fondovi
  Rok izvršenja: 2029.
- Aktivnost 2.3. Gradnja i unapređivanje ponude marina
  Nositelj provedbe: JLS, nosioci nautičke ponude
  Izvori financiranja: sredstva JLS, EU fondovi, sredstva privatnih poduzetnika/investitora
  Rok izvršenja: 2029.

Cilj 2. Kreiranje inovativne, visoko konkurentne i profilirane turističke ponude u funkciji jedinstvenog doživljaja za turista

Mjera 1. Transformacija nedovoljno kvalitetnog smještajnog kapaciteta prilagođenog sezonskom turizmu u visoko konkurentan smještaj s mogućnošću cjelogodišnjeg poslovanja

- Aktivnost 1.1. Rekategorizacija, poboljšanje kvalitete (standardi kvalitete) i razine autohtonog uređenja obiteljskog smještaja
  Nositelj provedbe: Ministarstvo turizma i sporta, nosioci obiteljskog smještaja
  Izvori financiranja: sredstva nosioca obiteljskog smještaja
  Rok izvršenja: 2029.
- Aktivnost 1.2. Otvaranje novih inovativnih oblika smještaja – *glamping*, *boutique*, integralni, difuzni, *heritage* hoteli
  Nositelj provedbe: JLS, privatni investitori
  Izvori financiranja: sredstva privatnih investitora, EU fondovi
  Rok izvršenja: 2029.
- Aktivnost 1.3. Otvaranje visokokvalitetnih hotela 4 i 5 zvjezdica više dodane vrijednosti
  Nositelj provedbe: JLS, privatni investitori, strani brendovi
  Izvori financiranja: sredstva privatnih investitora, EU fondovi
  Rok izvršenja: 2029.

Mjera 2. Razvoj jedinstvenog, inovativnog integralnog turističkog proizvoda temeljenog na posebnostima zona i mikrodestinacija te sinergiji lokalnih prednosti i globalnih mogućnosti (kreiranje jedinstvenih doživljaja diferenciranih u prostoru i vremenu)

- Aktivnost 2.1. Inoviranje posebnih oblika turizma prilagođenih specifičnostima i preduvjetima Zadarske županije
  Nositelj provedbe: ZŽ, JLS, privatni investitori
  Izvori financiranja: sredstva ZŽ, JLS, privatnih investitora
  Rok izvršenja: 2029.
- Aktivnost 2.2. Unapređivanje ponude događaja i manifestacija
  Nositelj provedbe: TZ ZŽ, TZ jedinica lokalnih samouprava, privatni poduzetnici
  Izvori financiranja: sredstva TZ ZŽ, TZ jedinica lokalnih samouprava, sredstva privatnih poduzetnika

Rok izvršenja: 2029.

- Aktivnost 2.3. Umrežavanje, sinergijsko povezivanje elemenata ponude u integralni proizvod destinacije
  Nositelj provedbe: TZ ZŽ, TZ jedinica lokalnih samouprava, privatni poduzetnici
  Izvori financiranja: sredstva TZ ZŽ, TZ jedinica lokalnih samouprava, sredstva privatnih poduzetnika
  Rok izvršenja: 2029.

Cilj 3. Brendiranje i pozicioniranje Zadarske županije kao prepoznatljive, atraktivne i autentične turističke destinacije

Mjera 1. Koordinirano unapređivanje i inoviranje promotivnih aktivnosti na svim razinama

- Aktivnost 1.1. Izrada strateškog marketinškog i promocijskog plana turizma Zadarske županije
  Nositelj provedbe: TZ ZŽ, TZ jedinica lokalnih samouprava
  Izvori financiranja: sredstva ZŽ, TZ ZŽ
  Rok izvršenja: 2027.
- Aktivnost 1.2. Unapređivanje efikasnosti i umrežavanje promocijskih i komunikacijskih aktivnosti mikrodestinacija i nositelja ponude (udruženi marketing)
  Nositelj provedbe: TZ ZŽ, TZ jedinica lokalnih samouprava, nositelji ponude
  Izvori financiranja: sredstva TZ ZŽ, TZ jedinica lokalnih samouprava, sredstva privatnih poduzetnika
  Rok izvršenja: 2029.
- Aktivnost 1.3. Unapređivanje promocije kroz koordinirane digitalne kampanje i primjenu novih tehnologija
  Nositelj provedbe: TZ ZŽ, TZ jedinica lokalnih samouprava, nositelji ponude
  Izvori financiranja: sredstva TZ ZŽ, TZ jedinica lokalnih samouprava, sredstva privatnih poduzetnika
  Rok izvršenja: 2029.
- Aktivnost 1.4. Ciljana promocija turistički nedovoljno valoriziranih mikrodestinacija kroz koordinirane kampanje, sufinanciranje promotivnih materijala i umrežavanje lokalnih partnera
  Nositelj provedbe: HTZ, TZ ZŽ, TZ jedinica lokalnih samouprava
  Izvori financiranja: sredstva HTZ, TZ ZŽ, TZ jedinica lokalnih samouprava
  Rok izvršenja: 2029.
- Aktivnost 1.5. Izrada promotivnih materijala prilagođenih osobama s invaliditetom
  Nositelj provedbe: TZ ZŽ, TZ jedinica lokalnih samouprava
  Izvori financiranja: sredstva HTZ, TZ ZŽ, TZ jedinica lokalnih samouprava
  Rok izvršenja: 2027.

Mjera 2. Kontinuirano brendiranje Zadarske županije usklađeno s inoviranjem turističke ponude u funkciji diversifikacije na tržištu

- Aktivnost 2.1. Inoviranje promotivnih kampanja usmjerenih ciljnim tržištima
  Nositelj provedbe: TZ ZŽ, TZ jedinica lokalnih samouprava
  Izvori financiranja: sredstva TZ ZŽ, TZ jedinica lokalnih samouprava
  Rok izvršenja: 2029.
- Aktivnost 2.2. Nadgradnja brend strategije
  Nositelj provedbe: TZ ZŽ, TZ jedinica lokalnih samouprava

  Izvori financiranja: sredstva TZ ZŽ, TZ jedinica lokalnih samouprava
  Rok izvršenja: 2029.

Cilj 4. Unapređivanje upravljanja održivim razvojem turizma

Mjera 1. Zelena i digitalna transformacija turizma

- Aktivnost 1.1. Implementacija zelenih projekata na svim razinama turističkog poslovanja
  Nositelj provedbe: ZŽ, JLS, privatni poduzetnici
  Izvori financiranja: sredstva ZŽ, JLS, sredstva privatnih poduzetnika
  Rok izvršenja: 2029.
- Aktivnost 1.2. Implementacija digitalnih rješenja na svim razinama turističkog poslovanja
  Nositelj provedbe: ZŽ, JLS, privatni poduzetnici
  Izvori financiranja: sredstva ZŽ, JLS, sredstva privatnih poduzetnika
  Rok izvršenja: 2029.

Mjera 2. Edukacija i razmjena znanja svih dionika u kreiranju nove dodane vrijednosti turizma, doživljaja za turiste i poboljšanju uvjeta života lokalnog stanovništva

- Aktivnost 2.1. Promicanje važnosti održivog razvoja i kružne ekonomije
  Nositelj provedbe: ZŽ, JLS, TZ ZŽ, TZ jedinica lokalnih samouprava, obrazovne i znanstvene institucije
  Izvori financiranja: sredstva ZŽ, JLS, TZ ZŽ, TZ jedinica lokalnih samouprava
  Rok izvršenja: 2029.
- Aktivnost 2.2. Poticanje zajedničkih istraživanja i transfera znanja o održivim praksama u turizmu
  Nositelj provedbe: ZD, JLS, TZ ZŽ, znanstvene institucije
  Izvori financiranja: sredstva ZŽ, JLS, sredstva TZ ZŽ i TZ jedinica lokalnih samouprava
  Rok izvršenja: 2029.
- Aktivnost 2.3. Edukacije dionika i lokalnog stanovništva o održivom razvoju turizma
  Nositelj provedbe: ZŽ, JLS, TZ ZŽ, TZ jedinica lokalnih samouprava, znanstvene institucije
  Izvori financiranja: sredstva ZŽ, JLS, sredstva TZ ZŽ i TZ jedinica lokalnih samouprava
  Rok izvršenja: 2029.

Mjera 3. Provođenje zajedničkih projekata temeljenih na sinergiji dionika, JLS-a, turističkih zajednica i uključivanju stanovništva

- Aktivnost 3.1. Podrška udruživanju dionika u kreiranju *clustera* i *tourism product clubova*
  Nositelj provedbe: TZ ZŽ, TZ jedinica lokalnih samouprava, privatni poduzetnici
  Izvori financiranja: sredstva TZ ZŽ, TZ jedinica lokalnih samouprava, sredstva privatnih poduzetnika
  Rok izvršenja: 2029.
- Aktivnost 3.2. Promicanje participativnog upravljanja temeljeno na aktivnom uključivanju svih dionika
  Nositelj provedbe: TZ ZŽ, TZ jedinica lokalnih samouprava, ZŽ, JLS, privatni poduzetnici, lokalno stanovništvo
  Izvori financiranja: sredstva TZ ZŽ, sredstva TZ jedinica lokalnih samouprava
  Rok izvršenja: 2029.

Mjera 4. Multipliciranje ekonomskih efekata turizma na razvoj gospodarstva

- Aktivnost 4.1. Povezivanje turizma s ostalim gospodarskim granama
  Nositelj provedbe: ZŽ, JLS, privatni poduzetnici
  Izvori financiranja: sredstva ZŽ, JLS, sredstva privatnih poduzetnika
  Rok izvršenja: 2029.
- Aktivnost 4.2. Angažiranje lokalnih proizvođača
  Nositelj provedbe: privatni poduzetnici

Izvori financiranja: sredstva privatnih poduzetnika
Rok izvršenja: 2029.

- Aktivnost 4.3. Poticanje poduzetničkih inicijativa lokalnog stanovništva
  Nositelj provedbe: ZŽ, JLS
  Izvori financiranja: sredstva ZŽ, JLS
  Rok izvršenja: 2029.

Mjera 5. Sustavno praćenje pokazatelja Plana upravljanja destinacijom za područje Zadarske županije do 2029. godine

- Aktivnost 5.1. Praćenje pokazatelja održivosti destinacije
  Nositelj provedbe: TZ ZŽ, TZ jedinica lokalnih samouprava
  Izvori financiranja: sredstva TZ ZŽ, TZ jedinica lokalnih samouprava
  Rok izvršenja: 2029.
- Aktivnost 5.2. Praćenje zadovoljstva turista, lokalnog stanovništva i dionika
  Nositelj provedbe: TZ ZŽ, TZ jedinica lokalnih samouprava
  Izvori financiranja: sredstva TZ ZŽ, TZ jedinica lokalnih samouprava
  Rok izvršenja: 2029.
- Aktivnost 5.3. Praćenje pokazatelja prihvatnog kapaciteta
  Nositelj provedbe: TZ jedinica lokalnih samouprava
  Izvori financiranja: sredstva TZ jedinica lokalnih samouprava
  Rok izvršenja: 2029.

Sinergijsko provođenje mjera i aktivnosti i povezivanje svih dionika, turističkih zajednica i jedinica lokalnih samouprava i regionalne samouprave mora doprinijeti ostvarenju 4 cilja u funkciji ekonomske održive dimenzije i Prioriteta 3.

5.5.4. PROSTORNA DIMENZIJA STRATEŠKIH CILJEVA

Prioritet 4: Ravnomjernije prostorno opterećenje turističkih zona s naglaskom na jačanje nedovoljno valoriziranih turističkih prostora i očuvanje prostora u turistički razvijenim prostorima uz osiguranje nesmetanih tokova turista i stanovništva.

Cilj 1. Održivo upravljanje prostorom usklađeno s razinom prihvatnog potencijala u funkciji smanjenja negativnog utjecaja turizma

Mjera 1. Praćenje studija prihvatnog kapaciteta za mikrodestinacije (jedinice lokalne samouprave kategorije I i II)

- Aktivnost 1.1. Identifikacija ključnih turističkih zona i analiza postojećeg opterećenja prostora
  Nositelj provedbe: TZ JLS, znanstvene institucije
  Izvori financiranja: sredstva JLS, EU fondovi
  Rok izvršenja: 2026.
- Aktivnost 1.2. Izrada studije prihvatnog kapaciteta za mikrodestinacije kategorije I i II
  Nositelj provedbe: TZ JLS, znanstvene institucije
  Izvori financiranja: sredstva TZ ZŽ, EU fondovi
  Rok izvršenja: 2028.

Mjera 2. Poticanje održive gradnje u kontekstu energetske učinkovitosti

- Aktivnost 2.1. Izrada smjernica i edukacija o zelenoj gradnji za investitore i projektante
  Nositelj provedbe: ZŽ, JLS, HGK, komore arhitekata i građevinara

Izvori financiranja: sredstva ZŽ, EU fondovi
Rok izvršenja: 2027.

- Aktivnost 2.2. Poticanje projekata održive gradnje putem subvencija i natječaja
  Nositelj provedbe: JLS, ZŽ
  Izvori financiranja: sredstva ZŽ, JLS, EU fondovi, privatni investitori
  Rok izvršenja: 2029.

Mjera 3. Uvođenje mjera desaturacije prostora planiranjem većeg udjela zelenih površina

- Aktivnost 3.1. Revizija prostornih planova s povećanjem minimalnog udjela zelenih površina
  Nositelj provedbe: JLS, ZŽ
  Izvori financiranja: sredstva JLS, ZŽ
  Rok izvršenja: 2027.
- Aktivnost 3.2. Provedba projekata ozelenjivanja i pejzažnog uređenja uz turističke zone
  Nositelj provedbe: JLS, ZŽ, privatni poduzetnici
  Izvori financiranja: sredstva JLS, ZŽ, EU fondovi, privatni investitori
  Rok izvršenja: 2029.

Mjera 4. Uvođenje planske regulative koja će prevenirati pretvaranje stambenih zona u turističke apartmane

- Aktivnost 4.1. Donošenje lokalnih odluka o ograničavanju broja apartmana po zoni
  Nositelj provedbe: JLS, ZŽ,
  Izvori financiranja: sredstva JLS i ZŽ
  Rok izvršenja: 2026.
- Aktivnost 4.2. Kontrola i revizija postojećih odobrenja za prenamjenu prostora
  Nositelj provedbe: JLS, inspekcijske službe
  Izvori financiranja: sredstva JLS i ZŽ
  Rok izvršenja: 2028.

Mjera 5. Uvođenje nadzora i kažnjavanje kršenja odredbi iz prostornih planova

- Aktivnost 5.1. Uspostava digitalnog registra građevinskih dozvola i kontrola u realnom vremenu
  Nositelj provedbe: JLS, ZŽ, Ministarstvo graditeljstva
  Izvori financiranja: sredstva JLS, ZŽ, EU fondovi
  Rok izvršenja: 2028.
- Aktivnost 5.2. Redoviti inspekcijski nadzori i objava izvješća o stanju prostora
  Nositelj provedbe: JLS, ZŽ, građevinska inspekcija
  Izvori financiranja: sredstva JLS, ZŽ, MPGI
  Rok izvršenja: 2029.

Mjera 6. Zaštita, unaprjeđenje i izgradnja novih zelenih javnih prostora

- Aktivnost 6.1. Uređenje postojećih parkova, šetnica i biciklističkih staza
  Nositelj provedbe: JLS, ZŽ
  Izvori financiranja: sredstva JLS, EU fondovi
  Rok izvršenja: 2028.
- Aktivnost 6.2. Izgradnja novih zelenih površina u urbanim i turističkim zonama
  Nositelj provedbe: JLS, ZŽ, privatni investitori
  Izvori financiranja: sredstva JLS i ZŽ, privatni investitori, EU fondovi
  Rok izvršenja: 2029.

Mjera 7. Poticanje uključivanja lokalne zajednice u planiranje prostornog razvoja

- Aktivnost 7.1. Organizacija prezentacija i radionica o prostornom razvoju
  Nositelj provedbe: JLS, ZŽ, TZ JLS, TZ ZŽ
  Izvori financiranja: sredstva JLS, ZŽ, TZ JLS, TZ ZŽ
  Rok izvršenja: 2027.
- Aktivnost 7.2. Uspostava *online* platforme za sudjelovanje građana u planiranju prostora
  Nositelj provedbe: ZŽ, JLS
  Izvori financiranja: sredstva ZŽ i JLS, EU fondovi
  Rok izvršenja: 2028.

Cilj 2. Upravljanje tokovima posjetitelja i lokalnim prometom

Mjera 1. Uvođenje digitalnih sustava za praćenje i upravljanje prometom u realnom vremenu

- Aktivnost 1.1. Postavljanje senzora, kamera i info ploča na glavnim prometnim točkama
  Nositelj provedbe: JLS, ZŽ, MUP RH
  Izvori financiranja: sredstva ZŽ, JLS, EU fondovi
  Rok izvršenja: 2028.
- Aktivnost 1.2. Integracija sustava s aplikacijama za informiranje turista
  Nositelj provedbe: ZŽ, JLS
  Izvori financiranja: sredstva ZŽ i JLS, EU fondovi
  Rok izvršenja: 2029.

Mjera 2. Razvoj mobilnih aplikacija koje informiraju turiste o alternativnim rutama, slobodnim parking mjestima i najboljem vremenu posjeta atrakcijama

- Aktivnost 2.1. Razvoj aplikacije s informacijama o rutama, parkiralištima i atrakcijama
  Nositelj provedbe: ZŽ, JLS
  Izvori financiranja: sredstva ZŽ, JLS, EU fondovi
  Rok izvršenja: 2028.
- Aktivnost 2.2. Promocija i ažuriranje sadržaja putem digitalnih kampanja
  Nositelj provedbe: TZ ZŽ, TZ JLS
  Izvori financiranja: sredstva TZ ZŽ, TZ JLS
  Rok izvršenja: 2029.

Mjera 3. Uvođenje sustava elektroničkih karata s vremenski ograničenim ulascima u popularne atrakcije

- Aktivnost 3.1. Promocija pilot-projekta e-karata za najopterećenije atrakcije (npr. NP Paklenica, Stari grad Zadar)
  Nositelj provedbe: TZ ZŽ, TZ JLS, javne ustanove
  Izvori financiranja: sredstva TZ ZŽ, TZ JLS, javne ustanove, EU fondovi
  Rok izvršenja: 2029.

Mjera 4. Organizacija Park and Ride sustava s rubnih dijelova destinacija

- Aktivnost 4.1. Izrada studije izvedivosti i planiranja lokacija za parkirališta
  Nositelj provedbe: JLS, ZŽ
  Izvori financiranja: sredstva JLS, ZŽ, EU fondovi
  Rok izvršenja: 2029.
- Aktivnost 4.2. Uspostava sustava *shuttle* prijevoza i električnih minibuseva
  Nositelj provedbe: JLS, privatni prijevoznici
  Izvori financiranja: sredstva JLS, privatni investitori, EU fondovi
  Rok izvršenja: 2029.

Mjera 5. Promocija i digitalno usmjeravanje turista na manje poznate atrakcije (disperzija posjeta).

- Aktivnost 5.1. Koordinacija izrade digitalnih karata i sadržaja koji promoviraju manje poznate lokalitete i atrakcije
  Nositelj provedbe: TZ ZŽ, TZ JLS
  Izvori financiranja: sredstva TZ ZŽ, TZ JLS, EU fondovi
  Rok izvršenja: 2027.
- Aktivnost 5.2. Promotivne kampanje usmjerene na disperziju posjeta
  Nositelj provedbe: TZ JLS, TZ ZŽ, HTZ
  Izvori financiranja: sredstva TZ JLS, TZ ZŽ, HTZ, EU fondovi
  Rok izvršenja: 2029.

Cilj 3. Unapređivanje i kvalitativno preoblikovanje komunalne infrastrukture

Mjera 1. Modernizacija i prilagodba komunalne infrastrukture

- Aktivnost 1.1. Rekonstrukcija i proširenje sustava vodovoda i kanalizacije
  Nositelj provedbe: JLS, komunalna poduzeća
  Izvori financiranja: sredstva JLS, EU fondovi
  Rok izvršenja: 2029.
- Aktivnost 1.2. Unaprjeđenje sustava gospodarenja otpadom i recikliranja
  Nositelj provedbe: JLS, ZŽ
  Izvori financiranja: sredstva JLS, ZŽ, EU fondovi
  Rok izvršenja: 2029.

Mjera 2. Razvoj ekološki prihvatljive infrastrukture

- Aktivnost 2.1. Postavljanje solarne rasvjete i punionica za električna vozila
  Nositelj provedbe: JLS
  Izvori financiranja: sredstva JLS, MZOZT, FZOEU, EU fondovi
  Rok izvršenja: 2028.
- Aktivnost 2.2. Izgradnja sustava za prikupljanje i korištenje kišnice
  Nositelj provedbe: JLS, komunalna poduzeća
  Izvori financiranja: sredstva JLS, MZOZT, FZOEU, EU fondovi
  Rok izvršenja: 2029.

Mjera 3. Ulaganje u održive turističke objekte i sadržaje

- Aktivnost 3.1. Izgradnja interpretacijskih centara i eko-hotela
  Nositelj provedbe: privatni investitori, JLS
  Izvori financiranja: privatni investitori, FZOEU, EU fondovi
  Rok izvršenja: 2029.
- Aktivnost 3.2. Podrška uređenju i opremanju biciklističkih punktova i info centara kroz inicijative, koordinaciju i promociju
  Nositelj provedbe: JLS, TZ ZŽ
  Izvori financiranja: sredstva JLS, TZ ZŽ, EU fondovi
  Rok izvršenja: 2028.

Mjera 4. Revitalizacija i preuređenje zapuštenih prostora u javno-korisne svrhe

- Aktivnost 4.1. Prenamjena napuštenih objekata u kulturne i društvene centre
  Nositelj provedbe: JLS, ZŽ, kulturne ustanove

Izvori financiranja: sredstva JLS, EU fondovi, Ministarstvo kulture
Rok izvršenja: 2029.

Mjera 5. Standardizacija, tematizacija i podizanje kvalitete plaža, šetnica i javnih prostora

- Aktivnost 5.1. Podrška pri izradi smjernica i standarda kvalitete javnih prostora
  Nositelj provedbe: ZŽ, TZ ZŽ, TZ JLS
  Izvori financiranja: sredstva ZŽ, TZ ZŽ, EU fondovi
  Rok izvršenja: 2029.
- Aktivnost 5.2. Podrška pri provedbi projekata uređenja plaža i šetnica u skladu sa standardima
  Nositelj provedbe: JLS, TZ ZŽ, privatni poduzetnici
  Izvori financiranja: sredstva JLS, TZ ZŽ, privatni investitori, EU fondovi
  Rok izvršenja: 2029.

Definirani sustav ciljeva se može ostvariti putem mjera i aktivnosti isključivo sinergijskim djelovanjem svih dionika na temelju participativnog upravljanja i aktivnog sukreiranja razvoja turizma Zadarske županije.






6. SMJERNICE I PREPORUKE ZA DIONIKE RAZVOJA ZADARSKE ŽUPANIJE

Plan upravljanja destinacijom definira i argumentira prijedlog smjernica i preporuka za razvoj ili unaprjeđenje destinacije u skladu s definiranim ciljevima, pokazateljima održivosti i razvojnim smjerom, za dionike u sustavu turizma i dionike u sustavu upravljanja turizmom.[86] Smjernice teže zajedničkom koordiniranom radu i aktivnostima svih uključenih dionika u razvoj turizma u smjeru održivosti, usuglašeno s postojećim zakonskim regulativama i politikama iz područja turizma. Smjernice Plana upravljanja destinacijom na razini županije moraju uključivati detaljne preporuke za inoviranje marketinških i komunikacijskih aktivnosti i za unapređivanje upravljanja održivim razvojem turizma županije.

[86] Smjernice i upute za izradu Plana upravljanja destinacijom, Ministarstvo turizma i sporta, 2024., str. 27.

6.1. SMJERNICE I PREPORUKE ZA JEDINICE LOKALNE I PODRUČNE (REGIONALNE) SAMOUPRAVE

Zadarska županija kao institucija ima ključnu ulogu u definiranju i provođenju smjernica održivog turizma donošenjem i provođenjem ključnih strateških dokumenata razvoja turizma (analiza preduvjeta, analiza sadašnjeg stanja turizma, definiranje sustava ciljeva, konkretnih mjera i aktivnosti te projekata) u kontinuiranom unapređivanju i kvalitativnoj transformaciji Zadarske županije s ciljem ravnomjernog prostornog i vremenskog razvoja turizma i ostvarenja četiri dimenzije održivog razvoja turizma. Zadarska županija u sinergiji s jedinicama lokalne uprave i samouprave mora biti pokretač kvalitativne preobrazbe i jačeg pozicioniranja turizma usmjerenih prema suvremenim i održivim trendovima razvoja. Konkretne aktivnosti Zadarske županije te gradova i općina kao nositelja aktivnosti i izvora financiranja su definirane kroz mjere i aktivnosti (poglavlje 5) i opis projekata (poglavlje 7) u funkciji ostvarenja sustava ciljeva (vizija, misija, strateški ciljevi). Smjernice i preporuke su definirani na razini Zadarske županije i operacionaliziraju se na razini jedinica lokalne samouprave (gradova i općina Zadarske županije).

Konkretne aktivnosti i preporuke za Zadarsku županiju, s ciljem održivog razvoja turizma županije su:

1. Stvoriti preduvjete za razvoj turizma
   - Unaprijediti turističku infrastrukturu s jedinicama lokalne samouprave;
   - Unaprijediti preduvjete razvoja posebnih oblika turizma;
   - Prilagoditi infrastrukturu osobama s invaliditetom;
   - Poboljšati komunalnu infrastrukturu;
   - Unaprijediti prometnu infrastrukturu, održavati sustav javnih cesta i poboljšati kvalitetu javnog lokalnog prijevoza;
   - Poticati unapređivanje međunarodnog zračnog i brodskog prometa izvan sezone kao preduvjet jačanja pred- i post sezone;
   - Poticati implementaciju novih rješenja u funkciji održive potrošnje struje, vode, energenata.
2. Održivo upravljati kulturnom baštinom
   - Poticati projekte očuvanja, revitalizacije, i restauracije kulturne baštine;
   - Poticati održivu turističku valorizaciju kulturne baštine;
   - Aktivno uključivati kulturne ustanove u vlasništvu županije u razvoj kulturnog turizma;
   - Promovirati kulturnu baštinu i autohtonu ponudu u brendiranju županije.
3. Poticati unapređenje i kvalitativno preoblikovanje ponude
   - Kreirati poticajnu investicijsku klimu i privući investicije u funkciji ostvarenja strateških ciljeva održivog razvoja turizma;
   - Identificirati i premostiti administrativne barijere u privlačenju investitora (vlasništvo nad zemljištem, koncesije, dozvole);
   - Potpomagati projekte od posebnog interesa s naglaskom na slabije turistički valorizirane mikrodestinacije i zone;
   - Provoditi natječaje za projekte unapređivanja smještajne ponude;

- Provoditi natječaje za razvoj posebnih oblika turizma i turističkih događaja usmjerene strateškim ciljevima i dimenzijama održivog razvoja (pokazateljima održivosti);
- Provoditi natječaje za poticanje poduzetništva u turizmu;
- Umrežavati razvoj turizma s ostalim gospodarskim djelatnostima.

4. Poticati digitalnu i zelenu transformaciju održivog turizma
   - Implementirati pametna rješenja i upravljati prometom i turističkim tokovima zasnovano u digitalnim rješenjima;
   - Unaprijediti turističku signalizaciju;
   - Implementirati *turizam 4.0* i informatička rješenja za kreiranje jedinstvenog doživljaja;
   - Digitalizirati usluge na razini županije namijenjene turistima i lokalnom stanovništvu;
   - Unaprijediti razinu informacijske i informatičke sigurnosti;
   - Poticati zelene projekte u turizmu;
   - Poticati razvoj zelenog ruralnog turizma.
5. Povećati svijest o održivom razvoju
   - Provoditi promotivne aktivnosti u funkciji jačanja osjetljivosti dionika i lokalnog stanovništva prema održivom razvoju;
   - Educirati dionike i lokalno stanovništvo o mogućnostima i koristima održivog razvoja.
6. Unapređivati sustav obrazovanja iz područja turizma i ugostiteljstva
   - Poticati razvoj srednjih škola i modernizaciju obrazovnih programa vezanih za turizam i ugostiteljstvo u vlasništvu županije;
   - Poticati uključivanje dionika iz prakse u obrazovanje nove generacije menadžera;
   - Provoditi sustav stipendiranja za najbolje učenike i studente;
   - Poticati mjere zadržavanja učenika i studenata u županiji;
   - U suradnji s TZ Zadarske županije provoditi edukacije za iznajmljivače, lokalno stanovništva i dionike iz područja turizma (npr. edukacije o pravnoj regulativi u turizmu, tečajeve stranih jezika, informatičke tečajeve…);
   - S *Hotelijersko-turističkom i ugostiteljskom školom* osnovati *Centar kompetentnosti* iz područja turizma 2028.-2033.;
   - Umrežavati dionike te znanstvene i obrazovne institucije u funkciji osnaživanja transfera znanja i razmjene iskustva.
7. Upravljati održivim razvojem turizma temeljeno na sinergiji jedinica lokalne samouprave, turističkih zajednica, dionika i lokalnog stanovništva
   - Izraditi strateške dokumente razvoja gospodarstva i turizma;
   - Unaprijediti sustav prikupljanja informacija i kreiranja znanja kao i transfer znanja u funkciji razvoja turizma;
   - Poticati participativno upravljanje temeljeno na *community based planning* s aktivnim uključivanjem svih dionika i lokalnog stanovništva te gradova i općina u definiranju odrednica održivog razvoja turizma;
   - Unaprijediti sustav informiranja te poticati jače povezivanje aktivnosti s *HGK – Županijskom komorom Zadar* i *Obrtničkom komorom Zadarske županije*;

- Donositi prostorne planove usuglašene s preporukama *Plana upravljanja destinacijom* na svim razinama osim velikih gradova (izdavanje građevinskih i lokacijskih dozvola, kao i drugih akata za gradnju, te provoditi dokumente prostornog uređenja);
- Poticati sigurnost u turizmu kao i zdravstvenu zaštitu – unapređivanje rada *Vijeća za prevenciju kriminaliteta na području Zadarske županije* – siguran turizam
- Implementirati sustav kvalitete i izvrsnosti u turizmu (standardi i certifikati kvalitete);
- Osnaživati suradnju s udrugama i sektorskim udruženjima s poticanjem njihove veće uloge u upravljanju razvojem turizma (npr. *Ceh ugostitelja i turističkih djelatnika Obrtničke komore Zadarske županije*, *Udruga vinara Zadarske županije*, i dr.);
- Sustavno implementirati u suradnji s općinama i gradovima mjere *Plana upravljanja destinacijom* vezano za unapređivanje četiri dimenzije održivog razvoja i provođenja aktivnosti za osiguranje granice prihvatnog kapaciteta;
- Osiguravati razvoj inkluzivnog turizma za sve kroz suradnju s *Udrugom osoba s invaliditetom Zadarske županije - Zadar*;
- Provoditi kontinuirano praćenje provođenja upravljanja destinacijom;
- Definiranje konkretnih mjera u jačanju konkurentnosti turizma Zadarske županije na svim razinama.

Zadarska županija mora sinergijski povezati jedinice lokalne samouprave (općine i gradove) u održivom razvoju turizmu. Jedinice lokalne samouprave moraju aktivno provoditi planove upravljanja destinacijom na razini gradova i općina kroz djelokrug vlastitih područja aktivnosti (uređenje naselja i stanovanja, prostorno i urbanističko planiranje, komunalno gospodarstvo, briga o djeci, socijalna skrb, primarna i zdravstvena zaštita, odgoj i osnovno obrazovanje, kultura, tjelesna kultura i sport, zaštita potrošača, zaštita i unapređenje prirodnog okoliša, protupožarna i civilna zaštita, promet na svom području, ostali poslovi sukladni posebnim zakonima)[87] u funkciji ostvarenja sustava ciljeva županije. Konkretne smjernice i upute su obrađene u planovima upravljanja destinacijom na razini općina i gradova Zadarske županije temeljene na posebitostima i mogućnostima razvoja. Općine i gradovi moraju kontinuirano unapređivati razvoj održivog turizma temeljen na praćenju pokazatelja održivosti i pokazatelja prihvatnog kapaciteta (destinacije kategorije I i II) te scenarija prihvatnog kapaciteta u jačanju indeksa turističke razvijenosti (ITR).

Zadarska županija mora kroz pripremu, predlaganje, provođenje i praćenje mjera i aktivnosti kontinuirano poticati unapređivanje svih segmenata održivog turizma. Svoje djelovanje mora usmjeriti na provođenje strateških dokumenata Ministarstva i HTZ-a, ali i osigurati ravnomjerniji turistički razvoj svih gradova i općina neovisno o preduvjetima i razini turističke valorizacije.

[87] https://mpudt.gov.hr/korisne-informacije/iz-djelokruga/lokalna-i-podrucna-regionalna-samouprava-24398/samoupravni-djelokrug-opcine-grada-i-zupanije-24399/24399?lang=hr, pristupljeno 7.10.2025.

6.2. SMJERNICE I PREPORUKE ZA TURISTIČKE ZAJEDNICE

Krovna Turistička zajednica Zadarske županije i turističke zajednice gradova i općina imaju ključnu ulogu u implementaciji, koordinaciji i praćenju provedbe *Plana upravljanja destinacijom* na svim razinama. Njihova je zadaća preuzeti aktivnu ulogu u integriranom destinacijskom menadžmentu, usklađenom s nacionalnim strateškim dokumentima, *Zakonom o turističkim zajednicama i promicanju hrvatskog turizma*, te s ciljevima i pokazateljima održivog razvoja Zadarske županije.

Uloga turističkih zajednica mora se proširiti s promotivnih i informativnih aktivnosti na upravljanje razvojem, koordinaciju dionika i sustavno mjerenje učinaka turizma na društvo, gospodarstvo i okoliš.

Smjernice i preporuke za djelovanje turističkih zajednica na razini županije i mikrodestinacija su:

1. Jačanje sustava destinacijskog upravljanja (*Destination Management Organization – DMO*)
   - Uspostavljanje sustava DMO na razini županije koji povezuje sve lokalne TZ, gradove i općine radi koordiniranog upravljanja turizmom u jačanju ponude i promocije;
   - Povezivanje promotivnih i razvojnih aktivnosti s jedinicama lokalne samouprave, komorama i obrazovnim institucijama.

2. Unapređenje marketinške i komunikacijske aktivnosti
   - Jačanje županijskog turističkog brenda i pozicioniranje Zadarske županije kao destinacije održivog i autentičnog turizma;
   - U suradnji s lokalnim TZ-ima plasiranje zajedničkih kampanja koje promiču *outdoor*, kulturne, odmorišne i gastronomske proizvode tijekom cijele godine;
   - Jačanje digitalne prisutnosti kroz *storytelling*, društvene mreže, video marketing i suradnje s međunarodnim *influenserima*;
   - Promicanje *slow living* i *active wellbeing* kao jedne od poruka destinacijskog identiteta;
   - Organiziranje zajedničkih *press tura* i studijskih putovanja s ciljem povećanja medijske prepoznatljivosti i produljenja sezone.

3. Poticanje razvoja integralnih turističkih proizvoda i tematskih ruta
   - Koordiniranje razvoja i promocije tematskih ruta i integralnih proizvoda koji povezuju obalna, otočna i područja zaleđa (kulturne, *outdoor*, eno-gastro, duhovne, hodočasničke (*Camino*), *wellbeing* rute);
   - Uspostavljanje sustava certificiranja i označavanja autentičnih doživljaja i lokalnih proizvoda;
   - Poticanje suradnje s udrugama i OPG-ovima u kreiranju lokalnih turističkih doživljaja i događanja.

4. Unapređenje sustava edukacije i suradnje s dionicima
   - Provođenje kontinuiranih edukacija za pružatelje usluga, male iznajmljivače i dionike o održivom poslovanju, digitalnom marketingu, menadžmentu kvalitete i komunikaciji s turistima;

- Poticanje suradnje s fakultetima, srednjim školama i znanstvenim institucijama radi transfera znanja i stručne podrške u razvoju turizma;
- Organiziranje radionica o razvoju novih proizvoda, *storytellingu*, interpretaciji baštine i kreiranju turističkih doživljaja.

5. Praćenje i mjerenje učinaka turizma (*Sustainability Monitoring*)
   - Aktivno provođenje mjerenja pokazatelja održivosti u skladu s *Planom upravljanja destinacijom*;
   - U suradnji s jedinicama lokalne samouprave provođenje anketa o zadovoljstvu turista i stanovnika u sezonskom i izvansezonskom razdoblju.
6. Poticanje održive i zelene inicijative
   - Fokusiranje na projekate koji potiču korištenje obnovljivih izvora energije, smanjenje otpada i plastike te održivo upravljanje obalnim i prirodnim resursima;
   - Podrška uključivanju TZ-ova gradova i općina u provedbu zelenih i digitalnih projekata financiranih iz EU fondova i nacionalnih programa (npr. *Green Destinations*, *Smart Tourism Destinations*);
   - Promicanje certifikata održivosti i kvalitete (*EU Ecolabel*, *Green Key*, *Sustainable Travel Croatia*).
7. Osiguravanje uključivosti i participativnog pristupa razvoju turizma
   - Poticanje *community-based tourism* pristupa koji integrira lokalnu zajednicu u kreiranje i upravljanje turističkim proizvodima;
   - Jačanje svijesti o važnosti turizma kroz kampanje koje promiču suživot stanovnika i turista te turizam kao generator kvalitete života.
8. Jačanje suradnje i koordinacije dionika
   - Uspostavljanje zajedničke radne skupine za razvoj destinacijskog marketinga u promicanju posebnih oblika turizma, digitalizacija, edukacija i održivost;
   - Povezivanje lokalnih TZ-ova kroz horizontalne i vertikalne mreže znanja i projekata na razini Zadarske županije.

Obveze turističke zajednice u upravljanju destinacijom su: integrirano upravljanje destinacijom na temelju *Plana upravljanja destinacijom*, upravljanje turističkim tokovima, suradnja s jedinicama lokalne i područne (regionalne) samouprave u unaprjeđenju razvoja destinacije, suradnja s tijelom državne uprave nadležnim za turizam u razvoju turističke politike, podrška drugim tijelima državne uprave u poslovima od značaja za razvoj destinacije, druge obveze i zadaće propisane zakonom kojim se uređuje sustav turističkih zajednica.[88]

Turističke zajednice moraju biti operativni nositelji održivog destinacijskog upravljanja, usmjereni na stvaranje dodane vrijednosti kroz koordinaciju dionika, integraciju digitalnih i zelenih rješenja, inoviranje marketinških aktivnosti te aktivno praćenje pokazatelja održivosti. Njihovo djelovanje mora doprinijeti jačanju konkurentnosti i prepoznatljivosti Zadarske županije kao destinacije autentičnog, cjelogodišnjeg i odgovornog turizma.

[88] Zakon o turizmu, NN 156/23, članak 24.

6.3. SMJERNICE I PREPORUKE ZA DRUGE DIONIKE U TURIZMU

U procesu održivog razvoja turizma u Zadarskoj županiji važnu ulogu imaju i ostali dionici izvan lokalne i regionalne samouprave te turističkih zajednica. Njihova suradnja, odgovorno djelovanje i koordinacija s javnim sektorom ključni su za jačanje konkurentnosti i održivosti destinacije. Riječ je o privatnom sektoru, strukovnim udrugama i komorama, obrazovnim i znanstvenim institucijama, javnim upravama zaštićenih prirodnih područja, nevladinim udrugama i lokalnoj zajednici, iznajmljivačima, investitorima, financijskim institucijama te medijima i digitalnim platformama. Njihovo aktivno sudjelovanje u planiranju, provedbi i praćenju aktivnosti ključ je uspješnog destinacijskog upravljanja. Preporuke za njihovo djelovanje usmjerene su na stvaranje dodatne vrijednosti za destinaciju, povećanje konkurentnosti i jačanje održivosti kroz sinergiju svih uključenih dionika.

Konkretne aktivnosti i preporuke za druge dionike u turizmu i upravljanju turizmom u Zadarskoj županiji su:

1. Osigurati uravnotežen i konkurentan razvoj turizma
   - Aktivno sudjelovati u zajedničkim projektima i partnerstvima koji povezuju različite dionike;
   - Dijeliti informacije i podatke relevantne za turizam radi transparentnosti i boljeg planiranja;
   - Ulagati u kvalitetu smještajnih, ugostiteljskih i drugih turističkih kapaciteta kroz održiva rješenja i inovacije;
   - Razvijati poduzetničke inicijative u posebnim oblicima turizma (*outdoor*, eno-gastro, kulturni, nautički, itd.);
   - Umrežavati se s gospodarstvom, turizmom i kreativnim industrijama radi stvaranja zajedničkih turističkih proizvoda;
   - Aktivno sudjelovati u inicijativama vezanim uz privlačenje, zadržavanje i smještaj sezonske radne snage;
   - Razvijati ponudu za cjelogodišnji turizam kroz privatne inicijative i suradnju udruga;
   - Sustavno prikupljati povratne informacije turista i stanovnika te ih koristiti za prilagodbu i poboljšanje ponude;
   - Aktivno upravljati internetskom reputacijom i pravovremeno odgovarati na povratne informacije;
   - Kontinuirano unapređivati higijenske i sigurnosne protokole u smještajnim objektima, ugostiteljstvu i na događanjima;
   - Uvoditi usluge dodatne vrijednosti u obiteljskom smještaju (npr. doručak s lokalnim proizvodima, transferi, organizacija izleta).
2. Održivo koristiti i valorizirati kulturnu i prirodnu baštinu
   - Sudjelovati u projektima očuvanja, interpretacije i održivog korištenja kulturne i prirodne baštine;
   - Razvijati tematske rute i integralne proizvode koji povezuju obalu, otoke i zaleđe;
   - Uključivati lokalne proizvođače i OPG-ove u turističku ponudu i događanja;
   - Aktivno sudjelovati u projektima koji povezuju baštinu sa suvremenim kulturnim i kreativnim sadržajima.

3. Implementirati digitalnu i zelenu transformaciju
   - Uvoditi digitalne alate i platforme za promociju, rezervacije i upravljanje poslovanjem;
   - Ulagati u energetsku učinkovitost i obnovljive izvore energije u poslovanju.
   - Koristiti i promicati certifikate održivosti i kvalitete;
   - Primjenjivati digitalne tehnologije za unapređenje vlastite ponude i povezivanje s promocijskim aktivnostima destinacije;
   - Uvoditi pametne sustave u smještajne kapacitete (*smart lock*, pametne klime, solarni paneli, punionice za e-vozila).

4. Aktivno sudjelovati u sustavu suradnje i participativnog upravljanja
   - Sudjelovati u procesima donošenja odluka na razini destinacije (aktivno davati prijedloge i inicijative kroz forume i konzultacije);
   - Razvijati partnerstva između privatnog i javnog sektora te zajednički provoditi projekte;
   - Privatni sektor inicira partnerstva s javnim institucijama za zajedničke projekte;
   - Aktivno članstvo iznajmljivača u udrugama privatnih iznajmljivača i zajednički rad na standardizaciji kvalitete.

5. Povećati sigurnost, otpornost i kvalitetu života u destinaciji
   - Provoditi interne sigurnosne protokole i surađivati s javnim sektorom u osiguravanju sigurnosti destinacije;
   - Razvijati turističke proizvode koji promiču inkluziju i pristupačnost za sve skupine posjetitelja;
   - Primjenjivati načela društveno odgovornog poslovanja te doprinositi dobrobiti lokalne zajednice;
   - Prilagoditi segmente smještajnih kapaciteta i ugostiteljskih objekta osobama s invaliditetom (rampe, prilagođene kupaonice);
   - Aktivno ulagati u projekte i inicijative koje jačaju otpornost destinacije na krizne situacije.

6.4. SMJERNICE ZA UPRAVLJANJE ODRŽIVIM RAZVOJEM TURIZMA ZADARSKE ŽUPANIJE

Upravljanje održivim razvojem je ključ transformacije aktualnog modela turizma u propulzivni, inovativni, odgovorni i otporni turizam temeljen na četiri dimenzije održivog razvoja. Upravljanje turizmom je centralizirano s vodećom ulogom TZ Zadarske županije i Zadarskom županijom, te s potencijalom za aktivnije uključivanje dionika i lokalnog stanovništva kroz Turističko vijeće TZ Zadarske županije. Potrebno je dodatno osnažiti povezanost TZ Zadarske županije i turističkih zajednica gradova i općina koji su više odgovorni i orijentirani vlastitim jedinicama lokalne samouprave (predsjednici turističkih zajednica su u pravilu gradonačelnici i načelnici).

Upravljanje turizmom se treba temeljiti na participativnom upravljanju temeljenom na dvosmjernoj komunikaciji i aktivnijem uključivanju svih dionika kao pokretača promjena. Svim dionicima se mora pružiti prilika aktivnog kreiranja budućnosti, sukreiranja sustava ciljeva, mjera i aktivnosti s odgovornošću za provođenje aktivnosti kako bi bili visoko motivirani za ispunjavanje ukupnih i vlastitih ciljeva. Ostvarenje ciljeva na višim razinama je jamstvo ostvarenja nižih ciljeva jer turisti primarno biraju destinaciju, a tek sekundarno nositelje

ponude. Turistička zajednica Zadarske županije mora aktivno povezivati sve dionike u kreiranju integralnog proizvoda i ostvarenje izvrsnosti (*IQM*). Modeli povezivanja moraju pružiti prednosti svim dionicima u kreiranju zajedničkog proizvoda, turistima u generiranju kvalitetnijih i inovativnijih sadržaja, ali i destinaciji koja mora postati još atraktivnija. U promotivnim aktivnostima potreban je kontinuitet udružene marketinške kampanje koja povezuje dionike, i primjena digitalnih kanala kako bi se ostvario najveći efekt uz ograničeni financijski i kadrovski potencijal. Koordiniranim aktivnostima je nužno provodite sve mjere i aktivnosti u ostvarenju sustava ciljeva.

Ključ upravljanja je u jačanju svijesti o značaju održivog razvoja i sinergijskog ostvarenja sve četiri dimenzije održivog razvoja. Održivi razvoj ne predstavlja prolazni trend nego permanentno strateško usmjerenje u odgovornoj valorizaciji okolišnih, društvenih i prostornih resursa u inoviranju turističke ponude u funkciji multipliciranja ekonomskih rezultata i poticanja razvoja ostalih gospodarskih grana. Nužna je kontinuirana edukacija na svim razinama kao i organizacija radionica, studija slučajeva o prednostima održivog razvoja i nužnosti transformacije masovnog, izrazito sezonalnog turizma u dinamički, visoko konkurentan cjelogodišnji turizam više dodane vrijednosti.

Polazište upravljanja održivim razvojem turizma je proces istraživanja tržišta u kojem moraju aktivno biti uključeni svi dionici. U aktivnom kreiranju budućnosti, upravljanju promjenama i proaktivnom i prediktivnom djelovanju potrebno je anticipirati promjene na turističkom tržištu kao polazište donošenja odluka i strategija koje imaju veću mogućnost uspjeha u uvjetima neizvjesnosti i rizika. Nužno je povezivanje i udruživanje u funkciji zajedničkog istraživanja i transfera znanja.

U upravljanju održivim razvojem veliku važnost ima zelena i digitalna transformacija. Digitalizacija ubrzava i transformira sva područja djelovanja na svim razinama, ali je najvažnija uloga u transformacijskom procesu podatak – informacija – znanje. Nužno je kontinuirano obrazovanje djelatnika u procesu upravljanja znanjem. Zelena transformacija znači održivu i odgovornu valorizaciju prirodnih preduvjeta u visoko inovativan proizvod uz očuvanje prirode za buduće generacije.

Upravljanje održivim razvojem temeljenom na *Planu upravljanja destinacijom za područje Zadarske županije do 2029. godine* i planovima upravljanja na nižim razinama destinacija predstavlja koordinirani proces temeljen na monitoringu, mjerenju ostvarenja i povratnoj vezi u funkciji unapređivanja i ubrzavanja promjena u ostvarenju konkurentskih prednosti na četiri dimenzije održivosti.

6.5. SMJERNICE ZA INOVIRANJE MARKETINŠKE STRATEGIJE TURIZMA ZADARSKE ŽUPANIJE

Inoviranje marketinške strategije Zadarske županije definira opće smjernice za razvoj tržišne prepoznatljivosti, usklađene s postojećim brendom *Say Yes to Everything* i strateškim dokumentima na nacionalnoj i regionalnoj razini. Naglasak je na strateškim ciljevima, ciljanim tržištima i općim promotivnim aktivnostima, dok će se operativna razrada provoditi kroz godišnje planove rada turističkih zajednica.

Marketinška strategija Zadarske županije ima sljedeće strateške ciljeve:

1. Jačanje prepoznatljivosti ključnih turističkih proizvoda
   - Usklađivanje komunikacije svih turističkih zajednica s postojećim brend okvirom *Say Yes to Everything*;
   - Razvoj koherentnog *storytellinga* temeljenog na autentičnosti, održivosti i raznolikosti destinacije;
   - Jačanje vidljivosti temeljnih turističkih proizvoda kroz integrirani sadržajni pristup.
2. Produljenje sezone
   - Usmjeravanje komunikacije na proizvode s cjelogodišnjim potencijalom (kongresni, *outdoor*, ruralni turizam, enogastronomski, kulturni);
   - Razvijanje narativa koji motivira putovanja u predsezoni i posezoni;
   - Diversifikacija ciljnih tržišta i segmenata koji putuju izvan ljetnih mjeseci.
3. Digitalna vidljivost i dosljednost komunikacije
   - Usklađivanje vizualnog identiteta i standarda komunikacije svih TZ-ova na razini županije;
   - Razvoj i primjena zajedničkih digitalnih alata (npr. *asset-banka*, standardizacija oznaka i strukture sadržaja);
   - Povećanje međunarodne digitalne vidljivosti kroz jači fokus na sadržajni marketing.
4. Jačanje suradnje dionika
   - Povezivanje lokalnih turističkih zajednica kroz zajedničke komunikacijske okvire i koordinaciju aktivnosti;
   - Aktivno uključivanje OPG-ova, kulturnih ustanova, zaštićenih prirodnih područja i turističkog sektora u stvaranje promotivnih sadržaja;
   - Razvoj partnerstava s regionalnim i nacionalnim institucijama i organizacijama.
5. Promocija održivih i autentičnih iskustava
   - Razvijanje komunikacije koja ističe autentičnost, lokalnost i odgovornost u turizmu;
   - Poticanje vidljivosti održivih proizvoda i iskustava uz naglasak na zelene i edukativne sadržaje;
   - Upotreba digitalnih formata za interpretaciju prirodne i kulturne baštine bez dodatnog opterećenja prostora.

Zadarska županija nastavlja komunicirati pod postojećim sloganom *Say Yes to Everything*, koji je od 2018. godine uspješno pozicionirao destinaciju kao područje raznolikih doživljaja. U budućnosti se slogan može fleksibilno prilagoditi po tržištima i proizvodima, primjerice u obliku *Say Yes to…*, čime se zadržava visoka prepoznatljivost, ali omogućuje diferencirana komunikacija. Pozicioniranje će se oslanjati na ključne vrijednosti destinacije: autentičnost, raznolikost, održivost, prirodne i kulturne posebnosti te dostupnost destinacije.

Provođenjem strateških marketinških ciljeva postavlja se temelj za prepoznatljiv i dosljedan komunikacijski okvir (Tablica 56) u kojem svaki ključni proizvod od *outdoor* i nautičkog turizma do ruralnog i kulturnog turizma zadržava autentičnost, ali i pridonosi zajedničkom identitetu regije. Segmentacija tržišta definira glavne emitivne zemlje (Njemačka, Austrija, Slovenija, Italija, Poljska) i ciljne skupine poput aktivnih parova, obitelji, ljubitelja prirode, gastronomskih entuzijasta i poslovnih putnika.

Tablica 56: Marketinški potencijal ključnih turističkih proizvoda Zadarske županije

Turistički proizvod	Tržišni potencijal	Razlozi potencijala	Smjernice za inoviranje	Ciljni segment
***Outdoor* / Aktivni turizam**	Visok	Velika potražnja na emitivnim tržištima (DE, AT, NL, SE); trend rasta aktivnog odmora; cjelogodišnja atraktivnost	Naglasiti raznolikost *outdoor* doživljaja i komunicirati prirodne kontraste županije (more – planina) te razvijati tematske rute i aktivne itinerare	25–45 aktivni parovi; 35–55 *outdoor* entuzijasti; *bike/trek* zajednica
Nautički turizam	Vrlo visok	Zadarsko otočje, marina infrastruktura, *charter* potražnja raste, premium segment	Pozicionirati županiju kao sigurnu i lako dostupnu nautičku regiju s raznolikim otočnim iskustvima	*Skippers & crew; premium* parovi; *charter* obitelji
Enogastronomski	Visok	Veliki interes *foodie* tržišta; snažan lokalni identitet; proizvodi OPG-ova	Istaknuti autentičnu gastronomsku baštinu i povezanost s lokalnim proizvođačima i prostorom	*Foodies* 30–55; *city-break* gosti
Ruralni turizam / OPG ponuda	Umjeren do visok	Rastući trend autentičnih, slow i eko iskustava; veliki potencijal izvan sezone	Promicati lokalnost, tradiciju i održivi životni stil ruralnog prostora	Parovi i obitelji; autentični ruralni prostori/OPG
Ekoturizam	Visok	Nacionalni parkovi, zaštićena područja, *birdwatching*, zelena transformacija	Naglašavati vrijednosti očuvanog okoliša i odgovornog boravka u prirodi	Eko putnici, *birdwatchers, green families*
Kulturni turizam	Umjeren do visok	Potencijal *city-break* tržišta (IT, FR, DE); događaji i manifestacije	Usmjeriti komunikaciju na živu baštinu, događanja i autentične interpretacije kulture (npr. Camino ruta, sakralna baština, vjerski lokaliteti i sl.)	*Culture seekers, city-break,* hodočasnici i posjetitelji sakralne baštine
MICE turizam	Umjeren	Dobra prometna dostupnost; rast manjih poslovnih događanja	Pozicionirati manji MICE kao dopunski segment koji spaja radna okruženja s autentičnim iskustvima destinacije	Korporativni partneri, agencije DMC/PCO
Odmorišni	Stabilno visok	Temeljni proizvod; široko tržište; visoka prepoznatljivost	U strategiji naglašavati *wellbeing, slow living* i putovanja van sezone	Obitelji; solo putnici, *slow living & wellbeing*

Izvor: izrada autora

Kategorizacija tržišnog potencijala napravljena je prema sljedećim kriterijima:

- Vrlo visok potencijal - proizvod već ostvaruje snažnu potražnju na glavnim emitivnim tržištima, ima izraženu konkurentsku prednost u odnosu na konkurente te ima uvjete za daljnji rast bez značajnog infrastrukturnog ulaganja;

- Visok potencijal - proizvod bilježi kontinuirano povećanje potražnje, prepoznat je među ključnim tržišnim segmentima i ima mogućnost širenja kroz inovativnu prezentaciju i jačanje vidljivosti;
- Umjeren do visok potencijal - proizvod pokazuje značajan prostor rasta uz dodatni razvoj ponude, podizanje kvalitete ili bolju integraciju u postojeće marketinške *narative* destinacije;
- Umjeren potencijal - proizvod je prisutan, ima specifičnu, ali ograničenu potražnju, i može biti relevantan kao dopunski proizvod, posebno u kontekstu diversifikacije i smanjenja sezonalnosti;
- Stabilno visok potencijal - oznaka namijenjena ključnim proizvodima destinacije koji imaju tradicionalno visoku potražnju i stabilnu tržišnu poziciju, ali zahtijevaju stratešku prilagodbu kako bi se poticao održivi razvoj i produljenje sezone.

Povezivanje marketinške strategije Zadarske županije s nacionalnim strateškim ciljevima osigurava usklađenost sa smjerovima održivog razvoja turizma Republike Hrvatske (Tablica 57). Aktivnosti poput promocije ekoturizma, razvoja digitalnih alata (CMS, AI analitika) i jačanja lokalnih partnerstava izravno doprinose ciljevima održivosti, otpornosti i inovativnosti turizma do 2030. godine.

Tablica 57: Povezanost marketinške strategije s ciljevima Strategije razvoja održivog turizma do 2030. godine

Strateški cilj RH 2030	**Odgovarajući pravci TZ ZŽ**
Cjelogodišnji i regionalno uravnoteženiji turizam	Brendiranje + *storytelling*; razvoj zaleđa i otoka; koordinacija TZ-ova; Q1/Q4 kampanje.
Turizam uz očuvan okoliš, prostor i klimu	Kampanje eko proizvoda, promocija lokalnih proizvoda, *VR/AR* interpretacija bez opterećenja prostora.
Konkurentan i inovativan turizam	Integrirani digitalni sustav (CMS, analitika, AI), *performance* + *content*, partnerstva s *tech* tvrtkama.
Otporan Turizam	Edukacija dionika, B2B partnerstva, razvoj lokalne otpornosti i diversifikacije proizvoda.

Izvor: izrada autora

Postavljene smjernice na svim razinama moraju osigurati sinergijsko provođenje mjera i aktivnosti u funkciji ostvarenja sustava ciljeva (poglavlje 5) i ostvarenja konkurentnosti na sve dinamičnijem tržištu.






7. POPIS PROJEKATA

Projekti moraju biti vezani sa sustavom ciljeva, mjera i aktivnosti i doprinijeti misiji, viziji i strateškom pravcu održivog razvoja turizma Zadarske županije. Dijele se na projekte koji pridonose provedbi mjera potrebnih za doprinos ostvarenju pokazatelja održivosti na razini destinacije (ključno je povezivanje s pokazateljima održivosti) i projekte od posebnog značaja za razvoj destinacije (projekti veće vrijednosti od milijun eura i projekti koji imaju minimalno izrađenu studijsku/projektnu dokumentaciju prema propisu kojim se regulira odobravanje investicijskih projekata za koje obveze preuzimaju proračunski korisnici, odnosno jedinice lokalne i područne (regionalne) samouprave), koji moraju biti povezani sa strateškim ciljevima destinacije.

Planovi upravljanja destinacijom na razini gradova i općina Zadarske županije će uključivati projekte na razini jedinica lokalnih samouprava koji će biti povezani sa strateškim ciljevima i pokazateljima održivosti na razini destinacije (gradova i općina), ali će doprinositi ostvarenju ciljeva, mjera i aktivnosti na razini Zadarske županije. U *Planu upravljanja destinacijom za područje Zadarske županije do 2029. godine* su izdvojeni projekti s vrijednošću preko milijun

eura (izuzev projekta 6., koji je manje vrijednosti) koji pokrivaju područja više turističkih zajednica jedinica lokalnih samouprava te parkova prirode (ne zadovoljavaju uvjet izrađene studijsko/projektne dokumentacije prema propisu kojim se regulira odobravanje investicijskih projekata), projekti razvojne agencije ZADRA NOVA te projekti općine Gračac čijem razvojem održivog turizma upravlja Turistička zajednica Zadarske županije. Iako predloženi projekti ne zadovoljavaju status projekata od posebnog značaja, povezani su s pokazateljima održivosti i strateškim ciljevima *Plana upravljanja destinacijom za područje Zadarske županije do 2029. godine.*

Tablica 58: Projekt 1. Uvođenje cjelogodišnjih aviolinija prema Zadru (2026.-2030.)

Turistička zajednica	TZ Zadarske županije
Naziv projekta	Uvođenje cjelogodišnjih aviolinija prema Zadru (2026.-2030.)
Kratki opis predmeta projekta	Projekt obuhvaća uspostavu i provedbu strateške marketinške suradnje između Turističke zajednice Zadarske županije, *Croatia Airlinesa* i *Ryanaira*, s ciljem uvođenja i održavanja cjelogodišnjih međunarodnih aviolinija prema *Zračnoj luci Zadar*. Projekt uključuje zajedničke promotivne aktivnosti na emitivnim tržištima, digitalne kampanje, PR aktivnosti kojima se potiču dolasci u predsezoni i posezoni.
Kratki opis svrhe projekta	Svrha projekta je povećati dostupnost Zadarske županije tijekom cijele godine, smanjiti sezonalnost turističkog prometa te omogućiti stalan promet putnika iz ključnih europskih tržišta. Projekt izravno doprinosi cilju produljenja turističke sezone i jačanja cjelogodišnjeg turizma. Potencijalni partneri su avioprijevoznici i organizatori putovanja s organiziranim putovanjima u Zadarsku županiju i Hrvatsku koji proširuju period svojih operacija u pred i posezoni te uvode cjelogodišnje letove za *Zračnu luku Zadar*. TZ Zadarske županije prati načela Hrvatske turističke zajednice brinući se o maksimalno održivom razvoju destinacije. S obzirom na povećanje potražnje za destinaciju posljednjih godina, te sve izraženiju sezonalnost i koncentraciju velikog prometa u ljetnim mjesecima, nužno je usmjeriti sredstva za marketinške kampanje u razdoblje van sezone.
Načni doprinosa ostvarenju pokazatelja održivosti	Projekt doprinosi sljedećim pokazateljima održivosti: – Zadovoljstvo cjelokupnim boravkom u destinaciji (ZT-1) – Ukupan broj dolazaka turista u mjesecu s najvećim opterećenjem (TP-1) – Ukupan broj zaposlenih u djelatnostima pružanja smještaja te pripreme i usluživanja hrane (PGS-1) – Poslovni prihod gospodarskih subjekata (obveznika poreza na dobit) u djelatnostima pružanja smještaja te pripreme i usluživanja hrane (PGS-2) – Postotak turista i jednodnevnih posjetitelja koji koriste različita prometna sredstva za dolazak na odredište (SOE-2) – Stopa popunjenosti u komercijalnim smještajnim kapacitetima (STP-1)
Nositelj provedbe projekta	Turistička zajednica Zadarske županije Partneri: – *Croatia Airlines d.d.* – *Ryanair*
Lokacija provedbe projekta	Zadarska županija, Zračna luka Zadar i tržišta: Njemačka, Irska, Skandinavija, Italija, Francuska, Austrija
Planirani početak i završetak provedbe projekta	Siječanj 2026. - Prosinac 2030.
Ključne točke ostvarenja projekta i njihovi planirani rokovi	– Potpisivanje sporazuma o suradnji s avioprijevoznicima (2026.) – Pokretanje prvih cjelogodišnjih linija (*Zadar–Munchen* i dr.) (2026./2027.)

<table>
<tr><td></td><td colspan="5">– Intenzivna marketinška kampanja na ciljanim tržištima (2026. - 2028.)
– Proširenje mreže cjelogodišnjih linija (dodavanje 2 nove destinacije do 2028.)
– Evaluacija učinaka i nastavak programa (2029. - 2030.)
Prethodno navedeno će donijeti cjelogodišnji i regionalno uravnoteženiji turizam, turizam uz očuvan okoliš, prostor i klimu. Disperzija turističkog prometa na cijelu godinu pridonosi zadovoljstvu i kvaliteti života lokalnog stanovništva. Mogućnost proširenja ponude autentičnih i kvalitetnih turističkih doživljaja za različite segmente potražnje čime Zadarska županija postaje održiva destinacija visoke vrijednosti.</td></tr>
<tr><td>Ukupno procijenjena vrijednost projekta</td><td colspan="5">1 000 000 EUR (300 000 Croatia Airlines i 700 000 Ryanair)</td></tr>
<tr><td>Iznos vlastitog financiranja</td><td colspan="5">10%</td></tr>
<tr><td>Ostali mogući izvori financiranja</td><td colspan="5">Ministarstvo turizma i sporta, Hrvatska turistička zajednica (HTZ), turističke zajednice gradova, općina, mjesta, regionalna i lokalna samouprava.</td></tr>
<tr><td>Imovinsko-pravni odnosi</td><td colspan="5">Nisu predmet projekta (marketinško-partnerski ugovori).</td></tr>
<tr><td rowspan="2">Status izrade potrebne studijske dokumentacije</td><td colspan="2">Postoji li u trenutku ispunjavanja upitnika izrađen profil projekta?</td><td colspan="2">Postoji li u trenutku popunjavanja upitnika izrađena studija predizvodljivosti i/ili studija izvedivosti?</td><td>Postoji li u trenutku popunjavanja upitnika izrađena CBA?</td></tr>
<tr><td colspan="2">u izradi</td><td colspan="2">u izradi</td><td>u izradi</td></tr>
<tr><td rowspan="2">Status izrade potrebne projektne dokumentacije</td><td>Postoji li u trenutku ispunjavanja upitnika izrađen idejni projekt?</td><td>Da li je u trenutku ispunjavanja upitnika ishodovana lokacijska dozvola?</td><td>Postoji li u trenutku ispunjavanja upitnika izrađen glavni projekt?</td><td>Da li se projekt može graditi prema Pravilniku o jednostavnim i drugim građevinama i radovima?</td><td>Da li je u trenutku ispunjavanja upitnika ishodovana građevinska dozvola?</td></tr>
<tr><td>nije primjenjivo</td><td>nije primjenjivo</td><td>nije primjenjivo</td><td>nije primjenjivo</td><td>nije primjenjivo</td></tr>
<tr><td>Način doprinosa strateškom cilju</td><td colspan="5">Projekt doprinosi sljedećem strateškom cilju:
– unapređivanje turističke i prometne infrastrukture kao preduvjet preobrazbe turizma</td></tr>
<tr><td>Način ostvarenja pozitivnog financijskog učinka na turizam i ostale povezane sektore</td><td colspan="5">– Povećanje broja dolazaka turista izvan glavne sezone za 15-20 % godišnje
– Porast broja putnika u Zračnoj luci Zadar za do 200 000 godišnje
– Rast prihoda u smještajnom i ugostiteljskom sektoru za 10-15 % u predsezoni i posezoni
– Povećanje prihoda za lokalno gospodarstvo: prijevoznike, agencije, hotele i pružatelje usluga
– Povećanje zapošljavanja u turizmu, trgovini i prometu.</td></tr>
<tr><td>Projekt od posebnog značaja započinje s provedbom u razdoblju važenja Plana upravljanja destinacijom kojim je predviđen (2025. – 2029.) (DA/NE)</td><td colspan="5">DA</td></tr>
<tr><td>Projekt od posebnog značaja ima minimalno izrađenu studiju/projektnu dokumentaciju prema</td><td colspan="5">NE (u izradi)</td></tr>
</table>

propisu kojim se regulira odobravanje investicijskih projekata za koje obveze preuzimaju proračunski korisnici i jedinice lokalne i područne (regionalne) samouprave (DA/NE)	

Izvor: izrada autora

Tablica 59: Projekt 2. Velebit u beskraju

Turistička zajednica	TZ Zadarske županije
Naziv projekta	Velebit u beskraju
Kratki opis predmeta projekta	Projekt je osmišljen da se realizira u više faza: – analiza turističke ponude i potražnje u zaštićenim područjima prirode u RH i okruženju radi identificiranja komparativnih prednosti *PP Velebit* – kartiranje turističkih atrakcija uz turističku rutu *Velebit u beskraju* – SWOT analiza turističke rute *Velebit u beskraju* – izrada akcijskog plana za uspostavu turističke rute *Velebit u beskraju* – analiza i identifikacija turističkih punktova na ruti – izrada prometnog elaborata za turističku signalizaciju uz rutu – izrada jedinstvenog vizualnog identiteta rute (knjiga standarda) – izrada digitalne aplikacije rute *Velebit u beskraju* – akcijski plan za razvoj i upravljanje brendom destinacije koristeći brend *UNESCO*-a – integriranje turističke rute u prostorni plan *Parka prirode Velebit* i prostorne planove JLS – integriranje turističke rute u strategiju razvoja turizma jedinica područne (regionalne) i lokalne uprave i samouprave
Kratki opis svrhe projekta	Program ima za cilj analizirati i identificirati ključne elemente prostora na kojima je moguće definirati jedinstvenu, cjelovitu i prepoznatljivu rutu za kontrolirano kretanje posjetitelja u ogromnom području parka prirode koja će povezivati sve prostorno-geografske cjeline parka i postati strateška osnovica za sve razvojne i marketinške aktivnosti i promidžbu parka i svih njegovih elemenata namijenjenih za prijem posjetitelja na nacionalnom i međunarodnom tržištu, uspostaviti efikasno, kontinuirano i trajno praćenje posjećivanja u *Parku prirode Velebit*, te polazište za analizu i definiranje prostornih segmenata prikladnih za održivo korištenje prirodne i kulturne baštine *Parka prirode Velebit* uz strateške smjerove za kretanje posjetitelja. Ispravno definirana ruta trebala bi imati ulogu polazišta za sveobuhvatno turističko brendiranje parka, razvoj jedinstvene turističke ponude koja će se promovirati pod *UNESCO* brendom, te predstavljati osnovicu za glavne aktivnosti prostornog planiranja parka i biti okosnica za efikasan nadzor i kontrolu zbivanja u *Parku prirode Velebit*.
Načni doprinosa ostvarenju pokazatelja održivosti	Projekt doprinosi sljedećim pokazateljima održivosti: – Zadovoljstvo cjelokupnim boravkom u destinaciji (ZT-1) – Identifikacija i klasifikacija turističkih atrakcija (TI-1) – Prosječna duljina boravka turista u destinaciji (TP-2) – Javno dostupne informacije o atrakcijama u turističkim i informativnim centrima (SPD-2) – Razvijen sustav za zaštitu prirodne i kulturne baštine i lokaliteta (SZB-1)
Nositelj provedbe projekta	JU PP Velebit
Lokacija provedbe projekta	Područje planine Velebit i neposredna okolica
Planirani početak i završetak provedbe projekta	2025. - 2031.

<table>
<tr><td>Ključne točke ostvarenja projekta i njihovi planirani rokovi</td><td colspan="5">– Uspostava turističke rute Velebit u beskraju (2026.)
– Uređenje prometne signalizacije (2031.)
– Izrada digitalne aplikacije i razvoj jedinstvenog brenda rute pod znakom UNESCO-a (2028.)</td></tr>
<tr><td>Ukupno procijenjena vrijednost projekta</td><td colspan="5">2 000 000,00</td></tr>
<tr><td>Iznos vlastitog financiranja</td><td colspan="5">10 %</td></tr>
<tr><td>Ostali mogući izvori financiranja</td><td colspan="5">MINTZ, MZOZT, FZOEU</td></tr>
<tr><td>Imovinsko-pravni odnosi</td><td colspan="5">U postupku rješavanja</td></tr>
<tr><td rowspan="2">Status izrade potrebne studijske dokumentacije</td><td colspan="2">Postoji li u trenutku ispunjavanja upitnika izrađen profil projekta?</td><td colspan="2">Postoji li u trenutku popunjavanja upitnika izrađena studija predizvodljivosti i/ili studija izvedivosti?</td><td>Postoji li u trenutku popunjavanja upitnika izrađena CBA?</td></tr>
<tr><td colspan="2">DA</td><td colspan="2">NE</td><td>NE</td></tr>
<tr><td rowspan="2">Status izrade potrebne projektne dokumentacije</td><td>Postoji li u trenutku ispunjavanja upitnika izrađen idejni projekt?</td><td>Da li je u trenutku ispunjavanja upitnika ishodovana lokacijska dozvola?</td><td>Postoji li u trenutku ispunjavanja upitnika izrađen glavni projekt?</td><td>Da li se projekt može graditi prema Pravilniku o jednostavnim i drugim građevinama i radovima?</td><td>Da li je u trenutku ispunjavanja upitnika ishodovana građevinska dozvola?</td></tr>
<tr><td>DA</td><td>NE</td><td>NE</td><td>DA</td><td>NE</td></tr>
<tr><td>Način doprinosa strateškom cilju</td><td colspan="5">Projekt doprinosi sljedećim strateškim ciljevima:
– jačanje svijesti o nužnosti održive valorizacije prirodnih resursa u turističkom razvoju
– poticanje odgovornog korištenja i očuvanja prirodnih resursa i zaštite bioraznolikosti
– promoviranje jedinstvene prirodne resursne osnove i razvoja ekoturizma
– kreiranje inovativne, visoko konkurentne i profilirane turističke ponude u funkciji jedinstvenog doživljaja za turiste;
– brendiranje Zadarske županije kao prepoznatljive, atraktivne i autentične turističke destinacije</td></tr>
<tr><td>Način ostvarenja pozitivnog financijskog učinka na turizam i ostale povezane sektore</td><td colspan="5">Povećan broj posjetitelja i noćenja, produljenje boravka posjetitelja u destinaciji.</td></tr>
<tr><td>Projekt od posebnog značaja započinje s provedbom u razdoblju važenja Plana upravljanja destinacijom kojim je predviđen (2025. – 2029.) (DA/NE)</td><td colspan="5">DA</td></tr>
<tr><td>Projekt od posebnog značaja ima minimalno izrađenu studiju/projektnu dokumentaciju prema propisu kojim se</td><td colspan="5">NE</td></tr>
</table>

regulira odobravanje investicijskih projekata za koje obveze preuzimaju proračunski korisnici i jedinice lokalne i područne (regionalne) samouprave (DA/NE)	

Izvor: izrada autora

Tablica 60: Projekt 3. Uspostava sustava video nadzora u Parku prirode Telašćica

Turistička zajednica	TZ Zadarske županije				
Naziv projekta	Uspostava sustava video nadzora u Parku prirode Telašćica				
Kratki opis predmeta projekta	Postavljanje kamera visoke rezolucije na 21 nadzorno područje u *PP Telašćica* radi nadzora plovidbe, nadzora zona stroge zaštite i požara te integracije sustava sa sustavom naplate ulaznica.				
Kratki opis svrhe projekta	Bolja kontrola područja, smanjenje ilegalnih aktivnosti i povećanje sigurnosti posjetitelja.				
Načni doprinosa ostvarenju pokazatelja održivosti	Projekt doprinosi sljedećim pokazateljima održivosti: – Sigurnosne mjere kao što su stanice prve pomoći na plažama/ lokalitetima turističkih atrakcija (SSD-3) – Razvijen sustav za zaštitu prirodne i kulturne baštine i lokaliteta (SZB-1)				
Nositelj provedbe projekta	Javna ustanova Park prirode Telašćica				
Lokacija provedbe projekta	Općina Sali				
Planirani početak i završetak provedbe projekta	2027.- 2029.				
Ključne točke ostvarenja projekta i njihovi planirani rokovi	– Instalacija opreme (2029.) – Edukacija zaposlenika (2029) – Integracija s *e-Ticket* sustavom i registrom brodova (2029.) – Testiranje i puštanje u rad (2029.)				
Ukupno procijenjena vrijednost projekta	2 500 000,00				
Iznos vlastitog financiranja	20 %				
Ostali mogući izvori financiranja	-				
Imovinsko-pravni odnosi	U postupku rješavanja				
Status izrade potrebne studijske dokumentacije	Postoji li u trenutku ispunjavanja upitnika izrađen profil projekta?	Postoji li u trenutku popunjavanja upitnika izrađena studija predizvodljivosti i/ili studija izvedivosti?	Postoji li u trenutku popunjavanja upitnika izrađena CBA?		
	DA	NE	NE		
Status izrade potrebne projektne dokumentacije	Postoji li u trenutku ispunjavanja upitnika izrađen idejni projekt?	Da li je u trenutku ispunjavanja upitnika ishodovana lokacijska dozvola?	Postoji li u trenutku ispunjavanja upitnika izrađen glavni projekt?	Da li se projekt može graditi prema Pravilniku o jednostavnim i drugim građevinama i radovima?	Da li je u trenutku ispunjavanja upitnika ishodovana građevinska dozvola?
	DA	NE	DA	DA	NE
Način doprinosa strateškom cilju	Projekt doprinosi sljedećim strateškim ciljevima: – jačanje svijesti o nužnosti održive valorizacije prirodnih resursa u turističkom razvoju				

	– poticanje odgovornog korištenja i očuvanja prirodnih resursa i zaštite bioraznolikosti – promoviranje jedinstvene prirodne resursne osnove i razvoja ekoturizma – upravljanje tokovima posjetitelja i lokalnim prometom temeljeno na digitalnim pametnim rješenjima u smanjivanju gužvi oko ključnih atrakcija
Način ostvarenja pozitivnog financijskog učinka na turizam i ostale povezane sektore	Smanjenje troškova ophodnji, veća sigurnost i atraktivnost destinacije.
Projekt od posebnog značaja započinje s provedbom u razdoblju važenja Plana upravljanja destinacijom kojim je predviđen (2025. – 2029.) (DA/NE)	DA
Projekt od posebnog značaja ima minimalno izrađenu studiju/projektnu dokumentaciju prema propisu kojim se regulira odobravanje investicijskih projekata za koje obveze preuzimaju proračunski korisnici i jedinice lokalne i područne (regionalne) samouprave (DA/NE)	NE

Izvor: izrada autora

Tablica 61: Projekt 4. Uspostava sustava sidrišta u Parku prirode Telašćica

Turistička zajednica	TZ Zadarske županije
Naziv projekta	Uspostava sustava sidrišta u Parku prirode Telašćica
Kratki opis predmeta projekta	Postavljanje novih ekoloških sidrišnih sustava (bova) na 10 lokacija u akvatoriju *PP Telašćica*, kapaciteta za plovila do 25 m.
Kratki opis svrhe projekta	Zaštita morskih staništa od oštećenja sidrenjem i osiguravanje sigurnog priveza za nautički turizam.
Načni doprinosa ostvarenju pokazatelja održivosti	Projekt doprinosi sljedećim pokazateljima održivosti: – Razvijen sustav za zaštitu prirodne i kulturne baštine i lokaliteta (SZB-1) – Prosječna duljina boravka turista u destinaciji (TP-2) – Prosječna dnevna potrošnja turista u eurima (STP-2) – Postotak turista i jednodnevnih posjetitelja koji koriste različita prometna sredstva za dolazak na odredište (javna/privatna i vrsta) (SOE-2)
Nositelj provedbe projekta	Javna ustanova Park prirode Telašćica
Lokacija provedbe projekta	Općina Sali
Planirani početak i završetak provedbe projekta	2025. - 2029.
Ključne točke ostvarenja projekta i njihovi planirani rokovi	– Uklanjanje starih bova (2026.) – Postavljanje novih sidrišnih polja (2027.) – Istraživanja i praćenje parametara morskog okoliša (2026.-2029.) – Praćenje ciljnih morskih stanišnih tipova (2026.-2029.)
Ukupno procijenjena vrijednost projekta	2 300 000,00
Iznos vlastitog financiranja	20 %

Ostali mogući izvori financiranja	Planirano financiranje iz poziva PK.3.7.05				
Imovinsko-pravni odnosi	U postupku rješavanja				
Status izrade potrebne studijske dokumentacije	Postoji li u trenutku ispunjavanja upitnika izrađen profil projekta?		Postoji li u trenutku popunjavanja upitnika izrađena studija predizvodljivosti i/ili studija izvedivosti?		Postoji li u trenutku popunjavanja upitnika izrađena CBA?
	DA		NE		NE
Status izrade potrebne projektne dokumentacije	Postoji li u trenutku ispunjavanja upitnika izrađen idejni projekt?	Da li je u trenutku ispunjavanja upitnika ishodovana lokacijska dozvola?	Postoji li u trenutku ispunjavanja upitnika izrađen glavni projekt?	Da li se projekt može graditi prema Pravilniku o jednostavnim i drugim građevinama i radovima?	Da li je u trenutku ispunjavanja upitnika ishodovana građevinska dozvola?
	DA	NE	NE	NE	NE
Način doprinosa strateškom cilju	Projekt doprinosi sljedećim strateškim ciljevima: – jačanje svijesti o nužnosti održive valorizacije prirodnih resursa u turističkom razvoju – poticanje odgovornog korištenja i očuvanja prirodnih resursa i zaštite bioraznolikosti – promoviranje jedinstvene prirodne resursne osnove i razvoja ekoturizma – unapređivanje turističke i prometne infrastrukture kao preduvjet preobrazbe turizma				
Način ostvarenja pozitivnog financijskog učinka na turizam i ostale povezane sektore	Prihod od ulaznica, smanjenje troškova štete na morskom okolišu.				
Projekt od posebnog značaja započinje s provedbom u razdoblju važenja Plana upravljanja destinacijom kojim je predviđen (2025. – 2029.) (DA/NE)	DA				
Projekt od posebnog značaja ima minimalno izrađenu studiju/projektnu dokumentaciju prema propisu kojim se regulira odobravanje investicijskih projekata za koje obveze preuzimaju proračunski korisnici i jedinice lokalne i područne (regionalne) samouprave (DA/NE)	NE				

Izvor: izrada autora

Tablica 62: Projekt 5. Izgradnja desalinizatora za potrebe vodoopskrbe uvale Mir u Parku prirode Telašćica

Turistička zajednica	TZ Zadarske županije
Naziv projekta	Izgradnja desalinizatora za potrebe vodoopskrbe uvale Mir u *Parku prirode Telašćica.*

<table>
<tr><td>Kratki opis predmeta projekta</td><td colspan="5">Investicija u desalinizator za opskrbu pitkom vodom Javne ustanove i turističkih objekata u uvali Mir. Sustav će dijelom koristiti energiju iz fotonaponskih ćelija.</td></tr>
<tr><td>Kratki opis svrhe projekta</td><td colspan="5">Osigurati stabilnu i ekološki prihvatljivu opskrbu pitkom vodom te smanjiti emisije CO_2 eliminacijom potrebe za brodom vodonoscem.</td></tr>
<tr><td>Načni doprinosa ostvarenju pokazatelja održivosti</td><td colspan="5">Projekt doprinosi sljedećim pokazateljima održivosti:
– Zadovoljstvo lokalnog stanovništva turizmom (ZL-2)
– Razvijen sustav za zaštitu prirodne i kulturne baštine i lokaliteta (SZB-1)
– Prosječna dnevna potrošnja turista u eurima (STP-a)
– Uspostavljene politike i/ili sustav za poticanje smanjenja ovisnosti o fosilnim gorivima, poboljšanja energetske učinkovitosti i unapređenja korištenja tehnologija obnovljive energije (SUPK-1)</td></tr>
<tr><td>Nositelj provedbe projekta</td><td colspan="5">Javna ustanova Park prirode Telašćica</td></tr>
<tr><td>Lokacija provedbe projekta</td><td colspan="5">Općina Sali</td></tr>
<tr><td>Planirani početak i završetak provedbe projekta</td><td colspan="5">2026. - 2028.</td></tr>
<tr><td>Ključne točke ostvarenja projekta i njihovi planirani rokovi</td><td colspan="5">– Izrada projektne dokumentacije (2026.)
– Nabava i instalacija desalinizatora (2028.)
– Integracija s fotonaponskim sustavom (2028.)
– Pprobni rad i puštanje u pogon (2028.)</td></tr>
<tr><td>Ukupno procijenjena vrijednost projekta</td><td colspan="5">1 000 000,00</td></tr>
<tr><td>Iznos vlastitog financiranja</td><td colspan="5">20 %</td></tr>
<tr><td>Ostali mogući izvori financiranja</td><td colspan="5">Modernizacijski fond</td></tr>
<tr><td>Imovinsko-pravni odnosi</td><td colspan="5">Riješeni</td></tr>
<tr><td rowspan="2">Status izrade potrebne studijske dokumentacije</td><td colspan="2">Postoji li u trenutku ispunjavanja upitnika izrađen profil projekta?</td><td colspan="2">Postoji li u trenutku popunjavanja upitnika izrađena studija predizvodljivosti i/ili studija izvedivosti?</td><td>Postoji li u trenutku popunjavanja upitnika izrađena CBA?</td></tr>
<tr><td colspan="2">DA</td><td colspan="2">NE</td><td>NE</td></tr>
<tr><td rowspan="2">Status izrade potrebne projektne dokumentacije</td><td>Postoji li u trenutku ispunjavanja upitnika izrađen idejni projekt?</td><td>Da li je u trenutku ispunjavanja upitnika ishodovana lokacijska dozvola?</td><td>Postoji li u trenutku ispunjavanja upitnika izrađen glavni projekt?</td><td>Da li se projekt može graditi prema Pravilniku o jednostavnim i drugim građevinama i radovima?</td><td>Da li je u trenutku ispunjavanja upitnika ishodovana građevinska dozvola?</td></tr>
<tr><td>DA</td><td>NE</td><td>NE</td><td>NE</td><td>NE</td></tr>
<tr><td>Način doprinosa strateškom cilju</td><td colspan="5">Projekt doprinosi ostvarenju sljedećih strateških ciljeva:
– jačanje svijesti o nužnosti održive valorizacije prirodnih resursa u turističkom razvoju
– poticanje odgovornog korištenja i očuvanja prirodnih resursa i zaštite bioraznolikosti
– unapređivanje i kvalitativno preoblikovanje komunalne infrastrukture</td></tr>
<tr><td>Način ostvarenja pozitivnog financijskog učinka na turizam i ostale povezane sektore</td><td colspan="5">Smanjenje operativnih troškova (ukidanje broda vodonosca), povećanje atraktivnosti destinacije za posjetitelje koji cijene održivost, sigurnija i stabilnija opskrba vodom.</td></tr>
<tr><td>Projekt od posebnog značaja započinje s provedbom u</td><td colspan="5">DA</td></tr>
</table>

razdoblju važenja Plana upravljanja destinacijom kojim je predviđen (2025. – 2029.) (DA/NE)	
Projekt od posebnog značaja ima minimalno izrađenu studiju/projektnu dokumentaciju prema propisu kojim se regulira odobravanje investicijskih projekata za koje obveze preuzimaju proračunski korisnici i jedinice lokalne i područne (regionalne) samouprave (DA/NE)	NE

Izvor: izrada autora

Tablica 63: Projekt 6. Poučna staza Koracima tradicije

Turistička zajednica	TZ Zadarske županije		
Naziv projekta	Poučna staza *Koracima tradicije*		
Kratki opis predmeta projekta	Uspostava poučne staze koja povezuje maslinike, vinograde i poljoprivredne površine u području *Parka prirode Telašćica*. Staza će biti opremljena interpretativnim tablama, digitalnim sadržajem (QR kodovi), klupama i vidikovcima.		
Kratki opis svrhe projekta	Oživljavanje kulturne i tradicijske baštine otoka kroz priče o bodulima težacima, maslinarstvu, vinogradarstvu i životu u skladu s prirodom. Edukacija posjetitelja i promocija održivog turizma.		
Načni doprinosa ostvarenju pokazatelja održivosti	Projekt doprinosi sljedećim pokazateljima održivosti: – Zadovoljstvo cjelokupnim boravkom u destinaciji (ZT-1) – Identifikacija i klasifikacija turističkih atrakcija (TI-1) – Javno dostupne informacije o atrakcijama u turističkim i informativnim centrima (SPD-2) – Postotak ponovljenih/stalnih turista u smještajnim objektima destinacije (SZT-1) – Razvijen sustav za zaštitu prirodne i kulturne baštine i lokaliteta (SZB-1)		
Nositelj provedbe projekta	Javna ustanova Park prirode Telašćica		
Lokacija provedbe projekta	Općina Sali		
Planirani početak i završetak provedbe projekta	2027. - 2029.		
Ključne točke ostvarenja projekta i njihovi planirani rokovi	– Projektiranje staze i interpretativnih sadržaja (2028.) – Postavljanje signalizacije i odmorišta (2028.) – Izrada edukativnih materijala i digitalnog vodiča (2029.) – Uključivanje lokalne zajednice (2029.)		
Ukupno procijenjena vrijednost projekta	800 000,00		
Iznos vlastitog financiranja	20 %		
Ostali mogući izvori financiranja	-		
Imovinsko-pravni odnosi	Neriješeni		
Status izrade potrebne studijske dokumentacije	Postoji li u trenutku ispunjavanja upitnika izrađen profil projekta?	Postoji li u trenutku popunjavanja upitnika izrađena studija predizvodljivosti i/ili studija izvedivosti?	Postoji li u trenutku popunjavanja upitnika izrađena CBA?
	DA	NE	NE

Status izrade potrebne projektne dokumentacije	Postoji li u trenutku ispunjavanja upitnika izrađen idejni projekt?	Da li je u trenutku ispunjavanja upitnika ishodovana lokacijska dozvola?	Postoji li u trenutku ispunjavanja upitnika izrađen glavni projekt?	Da li se projekt može graditi prema Pravilniku o jednostavnim i drugim građevinama i radovima?	Da li je u trenutku ispunjavanja upitnika ishodovana građevinska dozvola?
	NE	NE	NE	DA	NE
Način doprinosa strateškom cilju	Projekt doprinosi sljedećim strateškim ciljevima: – održiva valorizacija i interpretacija kulturne i tradicijske baštine te jedinstvenog identiteta Zadarske županije u turističkoj ponudi – poticanje odgovornog korištenja i očuvanja prirodnih resursa i zaštite bioraznolikosti – kreiranje inovativne, visoko konkurentne i profilirane turističke ponude u funkciji jedinstvenog doživljaja za turiste; – brendiranje Zadarske županije kao prepoznatljive, atraktivne i autentične turističke destinacije				
Način ostvarenja pozitivnog financijskog učinka na turizam i ostale povezane sektore	Povećanje atraktivnosti destinacije, oživljavanje kulturne baštine, valoriziranje prirodnih preduvjeta				
Projekt od posebnog značaja započinje s provedbom u razdoblju važenja Plana upravljanja destinacijom kojim je predviđen (2025. – 2029.) (DA/NE)	DA				
Projekt od posebnog značaja ima minimalno izrađenu studiju/projektnu dokumentaciju prema propisu kojim se regulira odobravanje investicijskih projekata za koje obveze preuzimaju proračunski korisnici i jedinice lokalne i područne (regionalne) samouprave (DA/NE)	NE				

Izvor: izrada autora

Tablica 64: Projekt 7. Island Hopping

Turistička zajednica	TZ Zadarske županije, Udružene TZ zadarskog arhipelaga
Naziv projekta	*Island Hopping*
Kratki opis predmeta projekta	Projekt *Island Hopping* u sklopu *Zadar Archipelago* usmjeren je na uspostavu održive, ekološki prihvatljive brodske linije koja povezuje otoke zadarskog arhipelaga putem dnevnih tura brodom na solarnu energiju, kapaciteta oko 60 putnika. Nabavom inovativnog solarnog broda (npr. model proizvođača poput *Naval Design*) projekt omogućava prometnu povezanost između otoka koja trenutno ne postoji, razvoj zelenog turizma i smanjenje negativnog utjecaja na okoliš. Brod bi redovno prometovao između više otoka, s polazištem s jednog od središnje pozicioniranih otoka poput Rave ili Iža koji bi ujedno služio kao stalna baza i operativni centar projekta. Time se omogućuje efikasna i ravnomjerna povezanost svih otoka arhipelaga, posebno onih koji su danas prometno izolirani ili slabije dostupni. Tijekom provedbe bit će zaposlena stručna osoba za operativno vođenje i upravljanje turama te zapovjednik broda čime se dodatno doprinosi razvoju lokalne

<table>
<tr><td></td><td colspan="5">zajednice. Važno je napomenuti kako bi se formirao tjedni raspored s različitim dnevnim turama (npr. svaki dan izlet na tri različita otoka).</td></tr>
<tr><td>Kratki opis svrhe projekta</td><td colspan="5">Svrha projekta je stvaranje prometne infrastrukture za povezivanje otočja, poticanje održivog i inovativnog prijevoza unutar zadarskog arhipelaga, koristeći tehnologiju solarnog pogona za povezivanje otoka kroz atraktivnu turističku ponudu. Time se doprinosi zaštiti okoliša, smanjenju emisija, decentralizaciji turizma te razvoju otočnih sredina kroz nova radna mjesta i bolju prometnu dostupnost.</td></tr>
<tr><td>Načni doprinosa ostvarenju pokazatelja održivosti</td><td colspan="5">Projekt doprinosi sljedećim pokazateljima održivosti:
– Zadovoljstvo lokalnog stanovništva turizmom (ZL-2)
– Uspostavljen sustav za prilagodbu klimatskim promjenama i procjenu rizika (UPK-1)
– Promjena broja stanovnika u zadnjih pet godina u odnosu na promjenu broja turističkih noćenja (SZL-5)
– Postotak turista i jednodnevnih posjetitelja koji koriste različita prometna sredstva za dolazak na odredište (javna/privatna i vrsta) (SOE-2)
– Uspostavljene politike i/ili sustav za poticanje smanjenja ovisnosti o fosilnim gorivima, poboljšanja energetske učinkovitosti i unapređenja korištenja tehnologija obnovljive energije (SUPK-1)</td></tr>
<tr><td>Nositelj provedbe projekta</td><td colspan="5">Udružene TZ Zadarskog arhipelaga</td></tr>
<tr><td>Lokacija provedbe projekta</td><td colspan="5">Zadarski arhipelag</td></tr>
<tr><td>Planirani početak i završetak provedbe projekta</td><td colspan="5">2026. - 2028.</td></tr>
<tr><td>Ključne točke ostvarenja projekta i njihovi planirani rokovi</td><td colspan="5">– Povezivanje otoka, produljenje turističke sezone (2027.)
– Zapošljavanje lokalnog stanovništva (2028.)
– Razvoj zelenog turizma (2028.)</td></tr>
<tr><td>Ukupno procijenjena vrijednost projekta</td><td colspan="5">1 000 000,00</td></tr>
<tr><td>Iznos vlastitog financiranja</td><td colspan="5">10 %</td></tr>
<tr><td>Ostali mogući izvori financiranja</td><td colspan="5">Ministarstvo turizma, TZ ZŽ, Ministarstvo regionalnog razvoja i EU fondova</td></tr>
<tr><td>Imovinsko-pravni odnosi</td><td colspan="5">Riješeni</td></tr>
<tr><td rowspan="2">Status izrade potrebne studijske dokumentacije</td><td>Postoji li u trenutku ispunjavanja upitnika izrađen profil projekta?</td><td colspan="2">Postoji li u trenutku popunjavanja upitnika izrađena studija predizvodljivosti i/ili studija izvedivosti?</td><td colspan="2">Postoji li u trenutku popunjavanja upitnika izrađena CBA?</td></tr>
<tr><td>NE</td><td colspan="2">NE</td><td colspan="2">NE</td></tr>
<tr><td rowspan="2">Status izrade potrebne projektne dokumentacije</td><td>Postoji li u trenutku ispunjavanja upitnika izrađen idejni projekt?</td><td>Da li je u trenutku ispunjavanja upitnika ishodovana lokacijska dozvola?</td><td>Postoji li u trenutku ispunjavanja upitnika izrađen glavni projekt?</td><td>Da li se projekt može graditi prema Pravilniku o jednostavnim i drugim građevinama i radovima?</td><td>Da li je u trenutku ispunjavanja upitnika ishodovana građevinska dozvola?</td></tr>
<tr><td>NE</td><td>NE</td><td>NE</td><td>NE</td><td>NE</td></tr>
<tr><td>Način doprinosa strateškom cilju</td><td colspan="5">Projekt doprinosi sljedećim strateškim ciljevima:
– jačanje svijesti o nužnosti održive valorizacije prirodnih resursa u turističkom razvoju;
– poticanje odgovornog korištenja i očuvanja prirodnih resursa i zaštite bioraznolikosti</td></tr>
</table>

	– unapređivanje turističke i prometne infrastrukture kao preduvjet preobrazbe turizma – kreiranje inovativne, visoko konkurentne i profilirane turističke ponude u funkciji jedinstvenog doživljaja za turiste
Način ostvarenja pozitivnog financijskog učinka na turizam i ostale povezane sektore	Produljenje sezone, bolja dostupnost otoka, bolja prometna povezanost, smanjenje negativnih utjecaja na prirodu.
Projekt od posebnog značaja započinje s provedbom u razdoblju važenja Plana upravljanja destinacijom kojim je predviđen (2025. – 2029.) (DA/NE)	DA
Projekt od posebnog značaja ima minimalno izrađenu studiju/projektnu dokumentaciju prema propisu kojim se regulira odobravanje investicijskih projekata za koje obveze preuzimaju proračunski korisnici i jedinice lokalne i područne (regionalne) samouprave (DA/NE)	NE

Izvor: izrada autora

Tablica 65: Projekt 8. Senses of Archipelago

Turistička zajednica	TZ Zadarske županije, Udružene TZ zadarskog arhipelaga
Naziv projekta	*Senses of Archipelago*
Kratki opis predmeta projekta	Projekt *Senses of Archipelago* zamišljen je kao gastronomska manifestacija koja istražuje i promiče lokalne kulinarske tradicije zadarskog arhipelaga. Projekt obuhvaća istraživanje lokalnih otočkih specijaliteta, namirnica i proizvoda te suradnju s OPG-ovima, restoranima i kuharima, stvaranje menija temeljenih na autohtonim namirnicama svakog otoka, te edukaciju i promociju tih jela. U sklopu projekta planira se organizirati godišnje organizirati tri velike gastro manifestacije tijekom kulturnog ljeta po različitim otocima, uz glazbeni program i interaktivne aktivnosti. Nadalje plan je i oformiti prodajno-izložbeni prostor u Zadru, po mogućnosti u centru Zadra na Bedemima, gdje će posjetitelji moći vidjeti i kupiti proizvode te povremeno i uživati u pripremljenim jelima (moguće suradnje i gostovanja s kuharima).
Kratki opis svrhe projekta	Svrha projekta je očuvanje i promocija autohtonih gastronomskih tradicija zadarskog arhipelaga, stvaranje suradnje između lokalnih proizvođača hrane (OPG-ova) i ugostitelja te doprinos održivom razvoju lokalne ekonomije. Projekt također ima cilj podizanja svijesti o vrijednostima lokalne hrane među posjetiteljima i lokalnom stanovništvu te stvaranje prepoznatljive gastronomske ponude koja će privući turiste i podržati održivi turizam.
Načni doprinosa ostvarenju pokazatelja održivosti	Projekt doprinosi sljedećim pokazateljima održivosti: – Zadovoljstvo lokalnog stanovništva turizmom (ZL-2) – Zadovoljstvo cjelokupnim boravkom u destinaciji (ZT-1) – Ukupan broj dolazaka turista u mjesecu s najvećim opterećenjem (TP-1) – Prosječna duljina boravka turista u destinaciji (TP-2) – Ukupan broj zaposlenih u djelatnostima pružanja smještaja te pripreme i usluživanja hrane (PGS-1)

<table>
<tr><td></td><td colspan="5">– Udio stanovnika koji imaju pozitivno odnosno negativno mišljenje o utjecaju turizma na identitet mjesta (SZL-3)</td></tr>
<tr><td>Nositelj provedbe projekta</td><td colspan="5">Udružene TZ Zadarskog arhipelaga</td></tr>
<tr><td>Lokacija provedbe projekta</td><td colspan="5">Zadarski arhipelag</td></tr>
<tr><td>Planirani početak i završetak provedbe projekta</td><td colspan="5">2026. - 2027.</td></tr>
<tr><td>Ključne točke ostvarenja projekta i njihovi planirani rokovi</td><td colspan="5">– Istraživanje i sakupljanje informacija o autohtonim namirnicama svakog otoka unutar zadarskog arhipelaga (2026.)
– Suradnja s OPG-ovima te stvaranje dodatnog izvora zarade (2027.)
– Implementacija autohtonih jela u ponude restorana (2027.)
– Otvaranje objekta u Zadru (2028.)
– Produljenje sezone (2026.-2028.)</td></tr>
<tr><td>Ukupno procijenjena vrijednost projekta</td><td colspan="5">1 000 000,00</td></tr>
<tr><td>Iznos vlastitog financiranja</td><td colspan="5">10 %</td></tr>
<tr><td>Ostali mogući izvori financiranja</td><td colspan="5">Ministarstvo turizma, TZ ZŽ, Ministarstvo regionalnog razvoja i EU fondova</td></tr>
<tr><td>Imovinsko-pravni odnosi</td><td colspan="5">Riješeni</td></tr>
<tr><td rowspan="2">Status izrade potrebne studijske dokumentacije</td><td colspan="2">Postoji li u trenutku ispunjavanja upitnika izrađen profil projekta?</td><td colspan="2">Postoji li u trenutku popunjavanja upitnika izrađena studija predizvodljivosti i/ili studija izvedivosti?</td><td>Postoji li u trenutku popunjavanja upitnika izrađena CBA?</td></tr>
<tr><td colspan="2">DA</td><td colspan="2">NE</td><td>NE</td></tr>
<tr><td rowspan="2">Status izrade potrebne projektne dokumentacije</td><td>Postoji li u trenutku ispunjavanja upitnika izrađen idejni projekt?</td><td>Da li je u trenutku ispunjavanja upitnika ishodovana lokacijska dozvola?</td><td>Postoji li u trenutku ispunjavanja upitnika izrađen glavni projekt?</td><td>Da li se projekt može graditi prema Pravilniku o jednostavnim i drugim građevinama i radovima?</td><td>Da li je u trenutku ispunjavanja upitnika ishodovana građevinska dozvola?</td></tr>
<tr><td>DA</td><td>NE</td><td>NE</td><td>DA</td><td>NE</td></tr>
<tr><td>Način doprinosa strateškom cilju</td><td colspan="5">Projekt doprinosi sljedećim strateškim ciljevima:
– održiva valorizacija i interpretacija kulturne i tradicijske baštine te jedinstvenog identiteta Zadarske županije u turističkoj ponudi
– kreiranje inovativne, visoko konkurentne i profilirane turističke ponude u funkciji jedinstvenog doživljaja za turiste;
– brendiranje Zadarske županije kao prepoznatljive, atraktivne i autentične turističke destinacije;
– multipliciranje ekonomskih efekata turizma na razvoj gospodarstva</td></tr>
<tr><td>Način ostvarenja pozitivnog financijskog učinka na turizam i ostale povezane sektore</td><td colspan="5">Produljenje sezone, bolja dostupnost lokalnih proizvoda te promocija autohtonosti.</td></tr>
</table>

Projekt od posebnog značaja započinje s provedbom u razdoblju važenja Plana upravljanja destinacijom kojim je predviđen (2025. – 2029.) (DA/NE)	DA
Projekt od posebnog značaja ima minimalno izrađenu studiju/projektnu dokumentaciju prema propisu kojim se regulira odobravanje investicijskih projekata za koje obveze preuzimaju proračunski korisnici i jedinice lokalne i područne (regionalne) samouprave (DA/NE)	NE

Izvor: izrada autora

Tablica 66: Projekt 9. Tragovima prošlosti

Turistička zajednica	TZ Zadarske županije, Udružene TZ zadarskog arhipelaga
Naziv projekta	Tragovima prošlosti
Kratki opis predmeta projekta	U sklopu projekta *Tragovima prošlosti* planira se istražiti arheološke lokalitete na zadarskim otocima te izabrati do desetak točaka po otocima arhipelaga s posebnim naglaskom na odabrano jedno povijesno razdoblje (npr. I. do VI. st.) na kojima će se napraviti informacijske točke. Na otocima postoje mnoge stare crkve i napuštene vile, brodovi, solane, putevi i vojne utvrde, poznata polja, i drugo, te bi se kroz suradnju s arheolozima i povjesničarima, te korištenjem modernih tehnologija, poput *LiDAR* snimanja i virtualnih rekonstrukcija pružili posjetiteljima jedinstven povratak u prošlost lokaliteta. Nadalje aktivnosti uključuju mlade i lokalne udruge, korištenje *GoPro*, *VR* i *QR* tehnologije, te pozicioniraju otoke kao primjer održivog aktivnog turizma s dubokom povijesnom dimenzijom.
Kratki opis svrhe projekta	Svrha projekta je očuvanje, valorizacija i promocija kulturne baštine zadarskog arhipelaga s naglaskom na povijesne, arheološke i prirodne vrijednosti, te njihovu integraciju u održivi kulturni turizam. Kroz edukaciju posjetitelja, revitalizaciju kulturnih lokaliteta i virtualnu rekonstrukciju pomoću moderne tehnologije projekt ima cilj ojačati lokalnu ekonomiju, podići svijest o baštini te stvoriti dugoročnu kulturnu ponudu koja će obogatiti turističku ponudu zadarskog arhipelaga. U sklopu projekta izradit će se informacijske točke na terenu s QR kodovima koje vode na bogate multimedijalne sadržaje. Svaki lokalitet imat će svoju vlastitu mikrostranicu dostupnu putem mobitela, a sadržaji uključuju: opis, fotografije, kartu, 3D rekonstrukciju.
Načni doprinosa ostvarenju pokazatelja održivosti	Projekt doprinosi sljedećim pokazateljima održivosti: – Zadovoljstvo cjelokupnim boravkom u destinaciji (ZT-1) – Prosječna duljina boravka turista u destinaciji (TP-2) – Identifikacija i klasifikacija turističkih atrakcija (TI-1) – Javno dostupne informacije o atrakcijama u turističkim i informativnim centrima (SPD-2) – Razvijen sustav za zaštitu prirodne i kulturne baštine i lokaliteta (SZB-1)
Nositelj provedbe projekta	Udružene TZ Zadarskog arhipelaga
Lokacija provedbe projekta	Zadarski arhipelag

<table>
<tr><td>Planirani početak i završetak provedbe projekta</td><td colspan="5">2026. - 2029.</td></tr>
<tr><td>Ključne točke ostvarenja projekta i njihovi planirani rokovi</td><td colspan="5">– Pregled terena i odabir lokaliteta (2026.)
– Točkasto LiDAR snimanje (2027.)
– Primjena LiDAR tehnologije na do 10 lokaliteta kako bi se stvorila precizna 3D snimanja koja omogućuju detaljna istraživanja i virtualne rekonstrukcije (2027.)
– Uređenje lokaliteta (3D rekonstrukcija lokaliteta, interaktivna karta) (2027.)</td></tr>
<tr><td>Ukupno procijenjena vrijednost projekta</td><td colspan="5">1 000 000,00</td></tr>
<tr><td>Iznos vlastitog financiranja</td><td colspan="5">10 %</td></tr>
<tr><td>Ostali mogući izvori financiranja</td><td colspan="5">Ministarstvo turizma, TZ ZŽ, Ministarstvo regionalnog razvoja i EU fondova</td></tr>
<tr><td>Imovinsko-pravni odnosi</td><td colspan="5">Riješeni</td></tr>
<tr><td rowspan="2">Status izrade potrebne studijske dokumentacije</td><td colspan="2">Postoji li u trenutku ispunjavanja upitnika izrađen profil projekta?</td><td colspan="2">Postoji li u trenutku popunjavanja upitnika izrađena studija predizvodljivosti i/ili studija izvedivosti?</td><td>Postoji li u trenutku popunjavanja upitnika izrađena CBA?</td></tr>
<tr><td colspan="2">DA</td><td colspan="2">NE</td><td>NE</td></tr>
<tr><td rowspan="2">Status izrade potrebne projektne dokumentacije</td><td>Postoji li u trenutku ispunjavanja upitnika izrađen idejni projekt?</td><td>Da li je u trenutku ispunjavanja upitnika ishodovana lokacijska dozvola?</td><td>Postoji li u trenutku ispunjavanja upitnika izrađen glavni projekt?</td><td>Da li se projekt može graditi prema Pravilniku o jednostavnim i drugim građevinama i radovima?</td><td>Da li je u trenutku ispunjavanja upitnika ishodovana građevinska dozvola?</td></tr>
<tr><td>DA</td><td>NE</td><td>NE</td><td>DA</td><td>NE</td></tr>
<tr><td>Način doprinosa strateškom cilju</td><td colspan="5">Projekt doprinosi sljedećim strateškim ciljevima:
– održiva valorizacija i interpretacija kulturne i tradicijske baštine te jedinstvenog identiteta Zadarske županije u turističkoj ponudi
– kreiranje inovativne, visoko konkurentne i profilirane turističke ponude u funkciji jedinstvenog doživljaja za turiste;
– brendiranje Zadarske županije kao prepoznatljive, atraktivne i autentične turističke destinacije
– multipliciranje ekonomskih efekata turizma na razvoj gospodarstva</td></tr>
<tr><td>Način ostvarenja pozitivnog financijskog učinka na turizam i ostale povezane sektore</td><td colspan="5">Povećanje ponude i posjećivanje "zapuštenih" lokaliteta, stvaranje novog turističkog proizvoda, povećanje broja posjetitelja.</td></tr>
<tr><td>Projekt od posebnog značaja započinje s provedbom u razdoblju važenja Plana upravljanja destinacijom kojim je predviđen (2025. – 2029.) (DA/NE)</td><td colspan="5">DA</td></tr>
<tr><td>Projekt od posebnog značaja ima minimalno izrađenu studiju/projektnu</td><td colspan="5">NE</td></tr>
</table>

dokumentaciju prema propisu kojim se regulira odobravanje investicijskih projekata za koje obveze preuzimaju proračunski korisnici i jedinice lokalne i područne (regionalne) samouprave (DA/NE)	

Izvor: izrada autora

U *Planu upravljanja destinacijom za područje Zadarske županije do 2029. godine* izdvajaju se i projekti kojim upravlja agencija *ZADRA NOVA*:

- *Otporan arhipelag*: razvoj i unapređenje otpornosti otočnog prostora Zadarske županije - razvoj integriranih društvenih sadržaja i jačanje odgovora sigurnosnih službi na otocima Zadarske županije na katastrofe uzrokovane klimatskim promjenama kroz ulaganja u razvoj infrastrukture i primjenu novih tehnika i tehnologija, podizanjem kapaciteta sigurnosnih službi te prilagodbom i razvojem integriranih društvenih sadržaja;
- *TOURAL* - razvoj modela koji podržava turistički razvoj ruralnih regija. Pristup modeliranju planirano je višedimenzionalan te uključuje bavljenje unaprjeđenjem raznih vrsta turizma poput: turizma kulturne i prirodne baštine, kreativnog turizma, kulturološko-znanstvenog turizma te srebrnog turizma (turizam za starije);
- *AdriaClimPlus* - promicanje prilagodbe klimatskim promjenama i sprečavanja rizika od katastrofa, otpornosti, uzimajući u obzir pristupe temeljene na ekosustavu.
- *EcoFoodCycle* - kreiranje rješenja problema rasipanja hrane promicanjem održivih praksi te rješenja za poboljšanje prevencije rasipanja hrane;
- *GUSTI* - osnaživanje uloge nematerijalne kulturne baštine jadranskog područja kroz identifikaciju, valorizaciju i promicanje gastronomskog turizma te rješavanje problematike diversifikacije turističkih tokova, jednak pristup turističkim odredištima promicanjem održivog prakse i rješenja;
- *ADCCAM2ZERO* – istraživanje u funkciji odgovara na pitanje da li alternativni načini prijevoza mogu učinkovito smanjiti prometne gužve bez velikih ulaganja u novu infrastrukturu.

U *Planu upravljanja destinacijom za područje Zadarske županije do 2029. godine* su zastupljeni i projekti općine Gračac kojom upravlja Turistička zajednica Zadarske županije:

- *Kula Rakovnik* – obnova i valorizacija kulturnog dobra;
- *Vidikovac Malinjak* - uređenje vidikovca kao projekta od društvenog značaja, a kao krajnji cilj promicanje i korištenje rekreacijskih, zdravstvenih i turističkih funkcija obalnog krajobraza;
- *Vidikovac Gradina* - uređenje vidikovca kao projekta od društvenog značaja, a kao krajnji cilj promicanje i korištenje rekreacijskih, zdravstvenih i turističkih funkcija obalnog krajobraza;
- *Brendiranje i promocije imena Marijana Matijevića najjačeg čovjeka na svijetu* – uređenje puta do rodne kuće Marijana Matijevića i organizacija događaja njemu u spomen.

Svi navedeni projekti u sinergiji s projektima jedinica lokalnih samoupravu moraju doprinijeti održivom razvoju turizma Zadarske županije.






8. MJERENJE NAPRETKA I IZVJEŠĆE O PROVEDBI PLANA UPRAVLJANJA DESTINACIJOM ZA PODRUČJE ZADARSKE ŽUPANIJE DO 2029. GODINE

Usvajanje *Plana upravljanja destinacijom za područje Zadarske županije do 2029. godine* predstavlja slijedeći korak u tekućem procesu transformacije s tradicionalnog, sezonskog turizma usmjerenog na sunce i more prema suvremenom i okolišno odgovornom modelu turizma, prilagođenom zahtjevima tržišta. Plan je oblikovan tako da kroz postupnu provedbu, osloncem na četiri stupa održivog razvoja, doprinosi poboljšanju turističke ponude i turističkog iskustva, te stanja prostora i kvalitete života stanovništva Zadarske županije.

8.1. DONOŠENJE PLANA UPRAVLJANJA DESTINACIJOM ZA PODRUČJE ZADARSKE ŽUPANIJE DO 2029. GODINE

Predstavničko tijelo županijske razine (Županijska skupština) donosi *Plan* na prijedlog Turističke zajednice Zadarske županije, koja je glavni nositelj i koordinator provedbe *Plana*. U provedbu *Plana* su uključeni svi relevantni dionici, a županijska skupština nadzire provedbu kroz redovita izvješća Turističke zajednice i ocjenu ostvarenja ciljeva i indikatora održivosti. Na taj način osigurava se usklađena, participativna i transparentna provedba održivog modela turizma prilagođenog specifičnostima županije.

U pripremu i izradu *Plana* bila je uključena šira javnost i dionici (radionica održana 1.7.2025.), a provedena su i anketna istraživanja među turistima i posjetiteljima, domicilnim stanovništvom i dionicima, što je u skladu s propisanom metodologijom i smjernicama Ministarstva turizma i sporta.

Implementacija *Plana* mora biti sustavna i koordinirana, te njome moraju upravljati Zadarska županija i TZ Zadarske županije te gradovi i općine (jedinice lokalne samouprave) kao i turističke zajednice gradova i općina Zadarske županije. U ostvarenju sustava ciljeva definiranih planova nužno je povezivanje i umrežavanje sljedećih dionika:

- TZ Zadarske županije – odgovorna institucija za izradu *Plana upravljanja destinacijom za područje Zadarske županije do 2029. godine*, za kontinuirano mjerenje ispunjavanja ciljeva, provođenje mjera i aktivnosti, za periodično izvještavanje Županijskoj skupštini Zadarske županije (do ožujka tekuće godine), kao i koordiniranje svih aktivnosti u provođenju *Plana*. Odgovorna je za marketinšku i komunikacijsku strategiju kao i za upravljanje održivim razvojem turizma sukladno načelima DMO;
- Zadarska županija – odgovorna institucija za poticanje razvoja turizma i cjelokupnog gospodarstva županije kroz sustav poticaja i potpora, stvaranje poticajnog investicijskog okruženja, privlačenja sredstava EU fondova i NPOO, poticanje razvojnih projekata, stvaranje administrativnih i pravnih preduvjeta razvoja (prostorni plan, GUP, koncesije…), unapređivanje turističke i komunalne infrastrukture te usklađivanje turističkog i gospodarskog razvoja na razini općina i gradova;
- TZ-e gradova i općina Zadarske županije – odgovorne za izradu i provođenje planova upravljanja destinacijom (gradova i općina) te usklađivanje s *Planom upravljanja destinacijom za područje Zadarske županije do 2029. godine*, poticanje unapređivanja turističke ponude i promocije i ostale aktivnosti prema *Zakonu o turističkim zajednicama i promicanju hrvatskog turizma* (NN 52/19 i NN 42/20);
- Jedinice lokalne uprave i samouprave Zadarske županije – odgovorne za provođenje projekata razvoja turizma i gospodarstva na razini općina i gradova te usklađivanje s projektima Županije, projekata unapređivanja turističke i komunalne infrastrukture, turističke ponude, promocije, i dr.;
- Nositelji hotelsko-turističke ponude – odgovorni za kontinuirani razvoj svih segmenata turističkog poslovanja, iniciranje i provođenje poduzetničkih poduhvata, umrežavanje i implementaciju inovacija u turističkom poslovanju;
- Lokalno stanovništvo – odgovorno za aktivno uključivanje u unapređivanje smještajne ponude, u turističke poduzetničke inicijative i promicanje lokalne kulture i tradicije u kreiranju unikatnog, personaliziranog, autohtonog i autentičnog turizma;

- Znanstvene i obrazovne institucije – odgovorne za obrazovanje nove generacije turističkih menadžera i svih razina djelatnika, kontinuirane edukacije iznajmljivača, lokalnog stanovništva i svih dionika te pružanje savjetodavnih i konzultantskih usluga u razvoju novih turističkih projekata temeljenih na održivom razvoju;
- Razvojne agencije Zadarske županije (*ZADRA NOVA*, *Agrra*, i druge) – odgovorne za strateško planiranje, regionalni razvoj, planiranje i koordiniranje razvojnih aktivnosti, umrežavanje dionika, pripremu i provođenje projekata od lokalnog i regionalnog značaja u području vlastitog djelovanja u funkciji održivog razvoja turizma;
- Strukovne udruge (ceh ugostitelja, udruga iznajmljivača, udruga vinara, i druge) - odgovorne za zaštitu interesa i unapređivanje članova udruge u sinergijskom povezivanju s ostalim dionicima u definiranju i provođenju strateških dokumenata i mjera *Plana upravljanja destinacijom za područje Zadarske županije do 2029. godine*;
- Udruge (kulturne udruge, udruge civilnog društva…) – odgovorne za održivi razvoj kulturnog turizma i ostale mjere *Plana upravljanja destinacijom za područje Zadarske županije do 2029. godine* u održivoj valorizaciji i predstavljanju kulturne baštine, autohtonih, autentičnih sadržaja i zaštite interesa lokalnog stanovništva.
- Javne ustanove (NP Paklenica, PP Telašćica i PP Vransko jezero) – odgovorne za očuvanje prirodnih atrakcija, biološke raznolikosti i edukaciju posjetitelja i ostale mjere Plana upravljanja destinacijom za područje Zadarske županije do 2029. godine u održivoj valorizaciji i predstavljanju autohtonih i autentičnih sadržaja.

8.2. PODRŠKA I IMPLEMENTACIJA PLANA UPRAVLJANJA DESTINACIJOM ZA PODRUČJE ZADARSKE ŽUPANIJE DO 2029. GODINE

Plan upravljanja destinacijom za područje Zadarske županije do 2029. godine ima razvojnu ulogu, a temelji se na suradnji svih zainteresiranih strana kroz jasno definirane ciljeve, prioritete, mjere i aktivnosti. Provedba *Plana* će se odvijati pod vodstvom Turističke zajednice Zadarske županije i Zadarske županije, uz stalnu suradnju i povezivanje svih dionika kako bi se zadovoljili indikatori održivosti i razvio suvremeni održivi turizam na području cijele županije.

Uspjeh realizacije i doprinosa *Plana upravljanja destinacijom za područje Zadarske županije do 2029. godine* ovisi o zajedničkom djelovanju svih dionika, s ciljem stvaranja prepoznatljive i kreativne destinacije utemeljene na autentičnim iskustvima i održivim praksama. Provedbom *Plana* se potiču produljenje sezone, diversifikacija ponude i inovacije u sadržaju i marketingu, uz odgovorno upravljanje rastom i očuvanje prirodnih resursa. *Plan* je usklađen s ciljevima *Strategije održivog razvoja turizma do 2030. godine* Republike Hrvatske te bi u konačnici njegova puna implementacija trebala garantirati zadovoljstvo lokalnog stanovništva, turističkih gospodarskih subjekata te samih turista i posjetitelja.

8.3. PROVEDBA I IZVJEŠTAVANJE O DINAMICI PLANA UPRAVLJANJA DESTINACIJOM ZA PODRUČJE ZADARSKE ŽUPANIJE DO 2029. GODINE

Plan upravljanja destinacijom za područje Zadarske županije do 2029. godine predstavlja okvir koji je moguće u idućim koracima usavršavati radi prilagodbe promjenjivom turističkom tržištu. Plan je utemeljen na principima četiri stupa održivog razvoja (propisanim *Smjernicama Ministarstva turizma i sporta*) kao osnove za razvoj dugoročno održivog turizma. Plan ima za cilj podići svijest o važnosti održivih praksi te potaknuti prijelaz s isključivo financijskog pristupa na integrirani, koji uključuje ekološki, društveni, prostorni i ekonomski aspekt

razvoja. Provedbom *Plana* u idućim će se koracima pratiti poboljšanja ekonomskih rezultata turizma uz očuvanje prirodnih i prostornih vrijednosti te poboljšanje kvalitete života lokalnog stanovništva, a da pri tome turistima i posjetiteljima pruža autentična iskustva.

Provedba *Plana* zahtijeva kontinuirano praćenje, izvještavanje i prilagodbu na temelju kvantificiranih indikatora održivosti. U provedbi je potrebno redovito procjenjivati unutarnje i vanjske faktore, predviđati promjene na tržištu te ih prepoznavati kao prilike za jačanje konkurentnosti destinacije. Sudjelovanje svih dionika (odozgo i odozdo) ključno je za pronalaženje najprikladnijih rješenja u dinamičnim uvjetima na turističkom tržištu. U slučaju pojave prepreka, neželjenih učinaka ili potrebe za modifikacijama *Plana*, predviđeno je pravodobno obavještavanje Županije kako bi se pronašle korektivne mjere s najpovoljnijim ishodima.
Turistička zajednica Zadarske županije ima ključnu ulogu u praćenju trendova, prikupljanju i obradi podataka te u prilagodbi inovacijama na turističkom tržištu. U partnerstvu sa Zadarskom županijom koordinira djelovanje dionika, stanovništva i udruga, te prati zadovoljstvo posjetitelja i potiče njihovo uključivanje u oblikovanje konkurentne turističke ponude. Turističko vijeće dužno je Županijskoj skupštini podnositi izvješće o provedbi *Plana*, uz analizu stupnja ostvarenja ciljeva i prijedlog korektivnih mjera.

Provedba održivog razvoja turizma koji proizlazi iz implementacije ovoga *Plana* zahtijeva stalnu edukaciju, razmjenu iskustava i poticanje inovacija prilagođenih specifičnostima Zadarske županije. Autentičan pristup, originalna rješenja i lokalna izvornost ključ su uspjeha. Posebno mjesto u provedbi *Plana* zauzimaju projekti (poglavlje 7) koji potiču turističku iskorištenost, ali istovremenu zaštitu vrijednih resursa - prirodnih, prostornih i društvenih i gospodarskih.

Glavni prioritet *Plana* je razvoj cjelogodišnjeg, kreativnog i specijaliziranog turizma utemeljenog na principima održivog razvoja, koji nudi jedinstvena iskustva posjetiteljima, s ciljanom visokom dodanom vrijednošću, a sve kako bi se poboljšala kvaliteta života lokalnog stanovništva. Donošenje *Plana upravljanja destinacijom za područje Zadarske županije do 2029. godine* ne predstavlja završetak već prvu fazu kontinuiranog inoviranja turizma županije na svim razinama (zonama, gradovima, općinama) na postulatima održivog razvoja.

U dinamici razvoja ne postoji optimalno stanje, već stalno inoviranje i prilagođavanje u ostvarenju konkurentnosti u borbi za potencijalne turiste i ostvarenje prevlasti na turističkom tržištu. Predmetni *Plan upravljanja destinacijom* treba omogućiti kontinuirano praćenje i evaluaciju turističkih aktivnosti, što pomaže u prilagodbi strategijama i postizanju postavljenih ciljeva te pridonosi učinkovitom upravljanju resursima kao što su voda, energija i otpad, smanjujući negativne utjecaje na okoliš i lokalnu zajednicu.[89] Dokument nema nikakvu vrijednost bez sustavne implementacije na svim razinama i analize provedenih aktivnosti u cilju kontinuiranog unapređivanja turizma temeljenog na četiri dimenzije održivog razvoja.

[89] Smjernice i upute za izradu Plana upravljanja destinacijom, Ministarstvo turizma i sporta, 2024., str. 6.






ZAKLJUČAK

Plan upravljanja destinacijom za područje Zadarske županije do 2029. godine predstavlja krovni dokument koji povezuje operativne potrebe turističkog sustava s dugoročnim smjernicama održivog razvoja nacionalne razine. *Plan* temeljem primarnog istraživanja u suradnji s dionicima (javna uprava, privatni poduzetnici, lokalno stanovništvo i turisti) osigurava njegovu primjenjivost i usklađenost s potrebama prostora.

Analiza stanja (poglavlje 1) pokazuje da se županija razvija na izrazito raznolikom prostoru (otoci, obala i zaobalje) uz snažan rast turističkog prometa i visoku razinu zadovoljstva posjetitelja, ali u okviru modela koji je još uvijek dominantno sezonski. Ključni turistički proizvod temelji se na odmorišnom turizmu, uz primjetan razvoj nautičkog, *outdoor*, kulturnog, enogastronomskog, *city-break*, ruralnog i *MICE* turizma, kojima je unutrašnjost županije nedovoljno valorizirana. Analiza strukture ponude utvrđuje prostor za povoljniji omjer smještajnih kapaciteta jer je evidentan mali udio hotela i smještajnih kapaciteta viših kategorija, te izrazita dominacija obiteljskog smještaja i nekomercijalnog smještaja. Županiju odlikuju vrlo bogata prirodna i kulturna resursna osnova, razvijena javna i prometna

infrastruktura, visoki stupanj digitalizacije (posebno u gradu Zadru), te komunikacijske aktivnosti Turističke zajednice Zadarske županije, ali se suočava s izazovima u području komunalne infrastrukture, pristupačnosti, dostupnosti javnih usluga u manje razvijenim područjima i kroničnim nedostatkom kvalificirane radne snage. Usporedba sa Splitsko-dalmatinskom županijom pokazuje da Zadarska županija ima komparativne prednosti u pogledu položaja, resursne raznolikosti i potencijala za razvoj održivih, specifičnih oblika turizma, ali da zaostaje u segmentu smještajne ponude i pojedinih posebnih oblika turizma. Ključan izazov je prijelaz s pretežno sezonskog, kvantitativno usmjerenog modela upravljanja turizmom na integrirani, održivi razvoj koji će uravnotežiti prostorni razvoj, diversificirati portfelj proizvoda, ojačati smještajnu ponudu te snažnije povezati turizam s lokalnim gospodarstvom i potrebama lokalne zajednice.

Potencijal za razvoj i podizanje kvalitete turizma Zadarske županije (poglavlje 2) definira sveukupni potencijal za razvoj i podizanje kvalitete turizma Zadarske županije kroz preusmjeravanje sa sezonskog, pretežno odmorišnog modela na diversificirani model u kojem su naglašeni posebni oblici turizma s većom dodanom vrijednošću. *Outdoor*/aktivni, nautički, enogastronomski, poslovni/*MICE*, odmorišni, eko i ruralni, te kulturni turizam raspolažu čvrstom resursnom osnovom, razvijenom, ali neujednačenom infrastrukturom i rastućom tržišnom potražnjom, uz prostor za jačanje konkurentnosti kroz standardizaciju, brendiranje i bolje umrežavanje dionika. *Outdoor* i nautički turizam pokazuju izrazito visok potencijal produljenja sezone i jačanja međunarodne prepoznatljivosti, dok enogastronomski i ruralni turizam pružaju mogućnost snažnije veze turizma i lokalne poljoprivrede te revitalizacije zaleđa. Poslovni/*MICE* i kulturni turizam mogu doprinijeti cjelogodišnjem poslovanju, osobito u urbanim središtima. Ekoturizam kroz održive prakse predstavlja okvir za usmjeravanje razvoja prema očuvanju resursa i manjem ekološkom otisku, uz veću uključenost lokalne zajednice. Marketinški potencijal svih ovih segmenata leži u kontinuiranom profiliranju ponude po ciljnim tržištima, unaprjeđenju fizičke dostupnosti i signalizacije, digitalnoj transformaciji (informiranje, rezervacijski sustavi, pametna rješenja) te integriranju posebnih oblika turizma u koherentan destinacijski proizvod koji istodobno smanjuje sezonalnost, uravnotežuje obalni, otočni i zaobalni prostor te podiže ukupnu razinu kvalitete i konkurentnosti županije.

Rezultati provedenih anketiranja turista, stanovništva i gospodarskih subjekata (poglavlje 3) pružaju cjelovit uvid u ključne razvojne izazove i prilike Zadarske županije. Turisti u najvećoj mjeri ističu prirodnu ljepotu, sigurnost i ugodnost boravka kao temeljne razloge visokog zadovoljstva, uz najbolje ocjene u urbanim i obalnim područjima, dok niže ocjene uređenosti prostora, prometne protočnosti, raznolikosti sadržaja i cjenovne prihvatljivosti upućuju na potrebu jačanja infrastrukture, kvalitete javnih prostora te sadržaja u pred i posezoni. Lokalno stanovništvo pokazuje izraženu polarizaciju percepcija. Oni koji ostvaruju prihode od turizma znatno pozitivnije ocjenjuju njegov doprinos kvaliteti života, dok većina stanovnika bez prihoda od turizma, isti doživljava kroz pritiske na prostor, rast cijena, saturaciju prostora, gužve i degradaciju autentičnog identiteta mjesta, što potvrđuje potrebu za uravnoteženijim razvojnim politikama i snažnijim uključivanjem zajednice u donošenje odluka. Gospodarski subjekti pokazuju značajnu razinu primjene održivih praksi u segmentima otpada i lokalnih proizvoda, dok najveći izazovi ostaju upravljanje vodom, energijom, sezonalnost radne snage i nedostatno definirani standardi pristupačnosti. Integrirani rezultati svih triju istraživanja jasno upućuju na potrebu daljnjeg upravljanja turističkim pritiscima, jačanja održivosti, unapređenja komunalne infrastrukture, diversifikacije ponude i ravnomjernijeg prostornog

razvoja, uz podršku poslovnim subjektima i aktivno sudjelovanje lokalne zajednice. Anketiranja svih skupina dionika upućuju na važnu podlogu za donošenje upravljačkih politika i strateških smjernica koje će osigurati konkurentniji, otporniji i društveno prihvatljiviji razvoj turizma u Zadarskoj županiji.

Pokazatelji održivosti Zadarske županije (poglavlje 4) pružaju strukturiran okvir za praćenje društvenih, okolišnih, ekonomskih i prostornih aspekata razvoja turizma, na bazi analize pokazatelja u petogodišnjem razdoblju 2020.–2024., pri čemu se 2024. godina uzima kao referentna polazna vrijednost za provedbu ovog *Plana upravljanja destinacijom*. Omjer broja noćenja i broja stanovnika (99,1 noćenja na 100 stanovnika u vršnom mjesecu) pokazuje stabilno, ali visoko opterećenje prostora što upućuje na raskorak između koristi i opterećenja turizma. Društveni aspekt turizma dodatno opterećuju niska razina pristupačnosti atrakcija osobama s invaliditetom te niska percepcija pozitivnog utjecaja turizma na identitet mjesta, što sugerira potrebu snažnijeg upravljanja autentičnošću i uključivanja stanovništva u donošenje odluka. U okolišnoj dimenziji, pokazatelji jasno potvrđuju da turizam značajno opterećuje resurse: potrošnja vode po turističkom noćenju u vršnim mjesecima više je nego dvostruko veća od potrošnje po stanovniku, uz blagi rast udjela turističke potrošnje vode u posljednje dvije godine, dok omjer količine otpada po noćenju turista u odnosu na lokalno stanovništvo pokazuje pozitivan trend smanjenja, ali uz istovremeni rast ukupnih količina otpada, što upućuje na potrebu snažnijeg gospodarenja otpadom i donošenja županijskog plana gospodarenja otpadom. Oko petine površine županije obuhvaćeno je nekim oblikom zaštite prirode, što potvrđuje iznimnu vrijednost prirodne baštine, ali istodobno nameće obvezu pažljive valorizacije i upravljanja nosivim kapacitetima. Potrošnja električne energije po turističkom noćenju bilježi rastući trend, dok razvijeni programi prilagodbe klimatskim promjenama i sustavi za praćenje kvalitete vode pružaju institucionalni okvir za daljnje mjere dekarbonizacije i ublažavanja klimatskih rizika. Ekonomski pokazatelji potvrđuju snažan rast turističkog prometa i visoke prihode u djelatnosti smještaja i ugostiteljstva, ali i postupno skraćivanje prosječne duljine boravka (s 10,04 2020. na 7,09 dana 2024.) te blago smanjenje stope popunjenosti u ključnim ljetnim mjesecima u odnosu na 2022. i 2023. godinu, što upućuje na potrebu podizanja kvalitete i diversifikacije ponude radi očuvanja prihoda uz manji pritisak na prostor s naglaskom na rast pred i post sezone. Struktura zaposlenosti pokazuje da se udio zaposlenih u turizmu u sezoni kreće oko 15–16%, dok zimi pada na 9–10%, čime se potvrđuje izražena sezonalnost rada, ali i činjenica da lokalno stanovništvo ne ovisi isključivo o turizmu. Integrirani prikaz obveznih i specifičnih pokazatelja upućuje na to da je Zadarska županija istodobno visoko konkurentna i tražena turistička destinacija, ali i prostor u kojem su resursni pritisci, društvena prihvatljivost turizma i potrebe za unapređenjem upravljačkih kapaciteta dosegnuli razinu na kojoj daljnji razvoj mora biti pažljivo usmjeren, uz jasno definirane prioritete, ciljne vrijednosti i redovito praćenje trendova.

Razvojni smjer turizma Zadarske županije (poglavlje 5) temelji se na analizi sadašnjeg stanja, potencijala turističkog proizvoda, rezultatima anketiranja te sustavu obveznih i specifičnih pokazatelja održivosti. SWOT analiza potvrđuje da županija raspolaže izrazito snažnom resursno-atrakcijskom osnovom, bogatom prirodnom i kulturnom baštinom, raznolikošću obalnog, otočnog, zaobalnog i planinskog prostora, dobrom prometnom dostupnošću, sigurnošću i rastućom digitalizacijom, kao i nizom konkurentnih turističkih proizvoda (nautički, *outdoor*, ruralni, enogastro, događaji) te tradicijom gostoljubivosti i razvijenim obrazovnim sustavom. Istodobno su jasno prepoznate slabosti koje zahtijevaju usmjereno djelovanje na prostornu i infrastrukturnu neravnotežu, izraženu sezonalnost, pritisak na

pojedine atrakcije, nedostatak radne snage te nedovoljnu razina pristupačnosti i inkluzivnosti za osobe s invaliditetom. U vanjskom okruženju identificirane su brojne prilike povezane s EU fondovima, zelenom i digitalnom transformacijom, novim zakonodavnim okvirom i rastućom potražnjom za održivim, autentičnim i iskustvenim doživljajima, ali i prijetnje vezane uz klimatske promjene, ekološke rizike, pritiske masovnog turizma, globalnu konkurenciju, nepovoljne makroekonomske utjecaje, inflaciju i demografsku sliku. Na toj se osnovi postavljaju načela razvoja usmjerena uspostavi ravnoteže između očuvanja okolišnih i prostornih resursa, zaštite sociokulturne autentičnosti te stvaranja stabilnih gospodarskih učinaka te se definiraju misija i vizija usklađene s nacionalnim strateškim okvirom i razvojnim dokumentima Zadarske županije, uz naglasak na održivost, inovativnost, raznovrsnost, inkluzivnost, otpornost i cjelogodišnji turizam. Strateški pravac konkretizira se kroz četiri razvojna prioriteta: ostvarenje pozitivnih sociokulturnih učinaka turizma i poboljšanje kvalitete života lokalnog stanovništva, optimalnu valorizaciju prirodnih resursa uz zelenu transformaciju i smanjenje ekološkog otiska, multipliciranje ekonomskih rezultata putem unapređenja infrastrukture, inoviranja ponude i snažnije promocije, te ravnomjernije prostorno opterećenje turističkih zona uz očuvanje najosjetljivijih prostora. Iz tih prioriteta proizlaze ciljevi koji su na društvenoj razini usmjereni na održivu interpretaciju kulturne i tradicijske baštine, jačanje lokalnog identiteta, uključivanje lokalnih proizvođača i umjetnika, edukaciju stanovništva, participativno planiranje, interkulturne programe i razvoj inkluzivnog turizma za osobe s invaliditetom. Na okolišnoj razini usmjereni su na podizanje svijesti o važnosti očuvanja resursa, održivo upravljanje zaštićenim područjima i tradicijskim krajobrazima, projekte energetske učinkovitosti i obnovljive izvore energije, uvođenje kružnog gospodarenja otpadom te razvoj interpretacijskih centara. Na ekonomskoj razini usmjereni su na preobrazbu turističke i prometne infrastrukture, tematsko uređenje plaža, razvoj posebnih oblika turizma, podizanje kvalitete i diversifikaciju smještaja, izgradnju kongresnih kapaciteta i marina, brendiranje i marketinško pozicioniranje županije, zelenu i digitalnu transformaciju poslovanja, jačanje znanja i suradnje dionika, klastersko povezivanje i snažnije umrežavanje turizma s ostalim gospodarskim granama. Na prostornoj razini usmjereni su na izradu studija prihvatnog kapaciteta, poticanje održive gradnje i povećanje udjela zelenih površina, reguliranje i nadzor nekontrolirane izgradnje, osnaživanje provedbe prostornih planova, uređenje i širenje javnih zelenih prostora, pametna prometna rješenja, sustave *park and ride*, digitalno upravljanje posjetima i disperziju turističkih tokova prema manje opterećenim lokalitetima. Cjelokupni sustav ciljeva, mjera i aktivnosti počiva na pretpostavci sinergijskog, participativnog upravljanja, u kojem županija, jedinice lokalne samouprave, turističke zajednice, privatni sektor, obrazovne i znanstvene institucije te lokalno stanovništvo zajednički sudjeluju u planiranju, provedbi i sustavnom praćenju pokazatelja, kako bi se vizija održive, konkurentne, inkluzivne i cjelogodišnje turističke destinacije do 2029. godine mogla ostvariti na uravnotežen i mjerljiv način.

Smjernice i preporuke za dionike razvoja turizma Zadarske županije (poglavlje 6) operacionaliziraju sustav ciljeva i razvojni smjer definiran *Planom upravljanja destinacijom*, usmjeravajući djelovanje svih razina, županije, jedinica lokalne samouprave, turističkih zajednica i ostalih dionika, prema održivom, konkurentnom i cjelogodišnjem razvoju. Na razini Zadarske županije i JLS naglasak je na stvaranju preduvjeta za razvoj turizma kroz unapređenje turističke, prometne i komunalne infrastrukture, prilagodbu prostora i usluga osobama s invaliditetom, održivo upravljanje kulturnom baštinom, poticanje investicija i kvalitativnu preobrazbu smještajne i ukupne turističke ponude, jačanje obrazovnog sustava i zadržavanje

kadrova, te razvoj participativnog modela upravljanja u kojem se lokalna zajednica, gospodarski sektor i udruge uključuju u planiranje, provedbu i praćenje politika. Turističke zajednice gradova i općina na čelu TZ Zadarske županije, usmjeravaju se s dominantno promotivne uloge prema integriranom destinacijskom menadžmentu, koordiniranju razvoja integralnih proizvoda i tematskih ruta, usklađivanju brenda i komunikacijskih aktivnosti na svim razinama, poticanju edukacije i umrežavanja dionika, provođenju mjerenja učinaka turizma i pokazatelja održivosti te unapređenju zelene i digitalne transformacije destinacije. Privatni sektor, strukovne udruge, komore, obrazovne i znanstvene institucije, nevladine organizacije, lokalna zajednica, iznajmljivači, investitori i mediji, pozicionirani su kao ključni partneri u podizanju kvalitete i diferencijaciji ponude, odgovornom korištenju prirodne i kulturne baštine, implementaciji digitalnih i zelenih rješenja, sudjelovanju u sustavu participativnog upravljanja te jačanju sigurnosti, otpornosti i kvalitete života lokalnih stanovnika. Smjernice za upravljanje održivim razvojem naglašavaju potrebu za centraliziranom, ali otvorenom i dvostrano usmjerenom koordinacijom (TZ ZŽ i Županija), utemeljenom na istraživanju tržišta, sustavnom prikupljanju i korištenju podataka, kontinuiranoj edukaciji i transferu znanja. Inoviranje marketinške strategije županije, u okviru postojećeg brenda *Say Yes to Everything*, usmjerava se na jačanje prepoznatljivosti ključnih turističkih proizvoda (*outdoor*, nautički, ruralni, eno-gastro, kulturni, ekoturizam, *MICE*), produljenje sezone, podizanje digitalne vidljivosti i usklađenosti komunikacije svih TZ-ova, razvoj partnerstava i promociju autentičnih, održivih iskustava koja ne opterećuju dodatno prostor. Time se osigurava da strateški ciljevi održivosti, otpornosti i inovativnosti budu dosljedno prevođeni u konkretne marketinške aktivnosti i projekte na terenu, čime se učvršćuje konkurentnost Zadarske županije na sve dinamičnijem turističkom tržištu te osigurava usklađenost lokalnih i regionalnih politika s nacionalnim strateškim okvirom razvoja turizma do 2030. godine.

Popis projekata (poglavlje 7) u okviru *Plana upravljanja destinacijom za područje Zadarske županije do 2029. godine* predstavlja operativnu okosnicu provedbe misije, vizije i strateškog pravca razvoja održivog turizma. Projekti su izravno povezani sa sustavom ciljeva, mjerama i aktivnostima te posebno s pokazateljima održivosti na razini destinacije, pri čemu obuhvaćaju sve četiri dimenzije održivog razvoja - društvenu, okolišnu, ekonomsku i prostornu. U fokusu su projekti koji pokrivaju područja više turističkih zajednica jedinica lokalnih samouprava ili parkova prirode (projekti jedinica lokalnih samouprava su sastavni dijelovi planova upravljanja destinacijom na razini jedinica lokalnih samouprava), s jedne strane, projekti usmjereni na smanjenje sezonalnosti i jačanje prometne dostupnosti (npr. uvođenje cjelogodišnjih linija zračnog prijevoza, *Island Hopping*), a s druge, projekti usmjereni na očuvanje i održivu valorizaciju prirodne i kulturne baštine (*Velebit u beskraju*, sustav video nadzora i sidrišta u *PP Telašćica*, poučna staza *Koracima tradicije*, *Tragovima prošlosti*). Uz njih, gastronomski koncept *Senses of Archipelago* dodatno naglašava važnost lokalne proizvodnje, kratkih lanaca opskrbe i brendiranja autohtonih doživljaja, dok projekti poput desalinizatora u uvali Mir ili razvoj zelenog prijevoza snažno doprinose zelenoj i energetskoj tranziciji. Projekti obuhvaćaju ključne prostorne cjeline Zadarske županije, otočni prostor, obalni pojas, zaštićena područja prirode te ruralna područja i time doprinose uravnoteženijoj prostornoj distribuciji turističkog prometa i koristi od turizma.

Usvajanje *Plana upravljanja destinacijom za područje Zadarske županije do 2029. godine* predstavlja strateški iskorak prema cjelogodišnjem, odgovornom i tržišno prilagođenom modelu turizma, temeljenom na načelima četiri stupa održivog razvoja. Plan donosi

Županijska skupština na prijedlog TZ Zadarske županije, uz sudjelovanje ključnih dionika, znanstvenih institucija, turističkog sektora, lokalne samouprave i šire javnosti, što osigurava participativan, usklađen i transparentan proces upravljanja destinacijom. Provedba *Plana* zahtijeva koordinirano djelovanje TZ Zadarske županije, županije, gradova i općina, turističkih zajednica lokalne razine, lokalnog stanovništva, gospodarskog sektora te razvojnih agencija, s ciljem unapređenja turističke ponude, jačanja inovacija, produljenja sezone, diversifikacije sadržaja i očuvanja prirodnih resursa. *Plan* ima razvojnu ulogu te podupire stvaranje autentičnih, specijaliziranih i visokovrijednih iskustava posjetitelja, istodobno povećavajući koristi za lokalnu zajednicu i gospodarstvo. Njegova provedba i nadzor temelje se na sustavnom mjerenju indikatora održivosti, prikupljanju podataka, praćenju tržišnih trendova i analizi zadovoljstva turista i stanovnika. Prednost *Plana upravljanja destinacijom za područje Zadarske županije do 2029. godine* očituje se u strateškom povezivanju nacionalnih prioriteta i lokalnih razvojnih potreba, u jasnim smjernicama za djelovanje te u sustavima praćenja koji omogućuju kontinuirano unaprjeđenje. Provedba ovog *Plana* doprinosi stvaranju otpornije, održivije i konkurentnije destinacije, čime se postavljaju temelji za dugoročnu kvalitetu života stanovnika i prepoznatljivost Zadarske županije kao značajne turističke regije Hrvatske.

LITERATURA

Arriva Hrvatska (2025). *Zadar*. https://www.arriva.com.hr/hr-hr/dalmacija/zadar#top (Pristupljeno 2.6.2025.)

Čistoća d.o.o. (2025). *Mobilno reciklažno dvorište – raspored*. https://www.cistoca-zadar.hr/usluge-2/mobilno-reciklazno-dvoriste--raspored-61/ (Pristupljeno 10.6.2025.)

Državni zavod za statistiku (2025). *Kapaciteti i poslovanje luka nautičkog turizma* (BS_TU18_11) https://web.dzs.hr/PxWeb/pxweb/hr/Turizam/Turizam__Kapaciteti%20i%20poslovanje%20luka%20nauti%c4%8dkog%20turizma/BS_TU18_11.px/table/tableViewLayout1/ (Pristupljeno 11.10.2025.)

Hendal (2024). *Zadovoljstvo, motivacija i navike gostiju*. Turistička zajednica Zadarske županije.

Hrvatska gorska služba spašavanja (2025). *Stanica Zadar*. https://www.hgss.hr/stanicazadar (Pristupljeno 16.6.2025.)

Hrvatska turistička zajednica (2024). *Red letenja hrvatskih zračnih luka u sezoni "ljeto 2024."* https://www.htz.hr/sites/default/files/2024-11/Pregled%20izravne%20zrakoplovne%20povezanosti%20Hrvatske_ljeto%202024.pdf (Pristupljeno 23.5.2025.)

Hrvatska turistička zajednica (2025). *Profili tržišta*. https://www.htz.hr/hr-HR/informacije-o-trzistima/profili-trzista (Pristupljeno 24.5.2025.)

Hrvatska udruga paraplegičara i tetraplegičara (HUPT) i Hrvatska turistička zajednica (2024). *Plaže za osobe s invaliditetom na Jadranu*. https://www.htz.hr/sites/default/files/2024-03/HUPT-Plaze-za-osobe-s-invaliditetom_spreads-compressed.pdf (Pristupljeno 16.6.2025.)

Inovativni Zadar (2025). *Bežična mreža grada Zadra*. https://www.inzad.hr/hr/ict/bezicna-mreza-grada-zadra (Pristupljeno 9.5.2025.)

Inovativni Zadar (2025). *Internet of Things mreža*. https://www.inzad.hr/hr/ict/internet-of-things-mreza (Pristupljeno 26.5.2025.)

Inovativni Zadar (2025). *ZUM (projekt)*. https://www.inzad.hr/hr/projekti/zum (Pristupljeno 26.5.2025.)

Institut za turizam (2018). *Glavni plan razvoja turizma Splitsko-dalmatinske županije (2017.–2027.) sa strateškim i operativnim planom marketinga turizma*.

Institut za turizam (2024). *Indeks turističke razvijenosti*. https://www.iztzg.hr/hr/itr (Pristupljeno 21.7.2025.)

Jadrolinija d.d. (2025). *Pretraživanje reda plovidbe / kupnja karata*. https://www.jadrolinija.hr/hr/pretrazite-kupite-kartu (Pristupljeno 23.5.2025.)

Komunalac Biograd na Moru (2025). *Dokumentacija o nabavi za projekt Rivijera Biograd, sufinanciran iz sredstava Europske unije*. https://komunalac.com/dokumenti/prethodno-savjetovanje/Tehnicke-specifikacije.pdf (Pristupljeno 10.6.2025.)

Leksikografski zavod Miroslav Krleža (2025). *Zadarska županija*. *Hrvatska enciklopedija* (mrežno izdanje). https://www.enciklopedija.hr/clanak/zadarska-zupanija (Pristupljeno 24.5.2025.)

Liburnija d.o.o. Zadar (2025). *Red vožnje: prigradski prijevoz*. https://liburnija-zadar.hr/prigradski-prijevoz/ (Pristupljeno 2.6.2025.)

Liburnija d.o.o. Zadar (2025). *Red vožnje: prijevoz na otocima*. https://liburnija-zadar.hr/prijevoz-na-otocima/ (Pristupljeno 2.6.2025.)

Lider Media (2025). *Većina hotelijera blago optimistična za 2025., ali brine rast troškova*. https://lidermedia.hr/tvrtke-i-trzista/vecina-hotelijera-blago-optimisticna-za-2025-ali-brine-rast-troskova-162516 (Pristupljeno 10.5.2025.)

Lučka uprava Zadar (2025). *Putnička luka Zadar (Poluotok) – lučka područja*. https://www.port-authority-zadar.hr/lucka-podrucja/putnicka-luka-zadar-poluotok/ (Pristupljeno 23.5.2025.)

Ministarstvo gospodarstva Republike Hrvatske (2025). Zadarska županija. https://invest.zadra.hr/hr/zone-investiranja/vjetroelektrane (Pristupljeno 12.6.2025.)

Ministarstvo pravosuđa, uprave i digitalne transformacije (2025). *Samoupravni djelokrug općine, grada i županije*. https://mpudt.gov.hr/korisne-informacije/iz-djelokruga/lokalna-i-podrucna-regionalna-samouprava-24398/samoupravni-djelokrug-opcine-grada-i-zupanije-24399/24399?lang=hr (Pristupljeno 7.10.2025.)

Ministarstvo turizma i sporta. (2024). *Smjernice i upute za izradu plana upravljanja destinacijom*. https://mint.gov.hr/UserDocsImages/2024_dokumenti/240927_pravni_smjernice.pdf (Pristupljeno 17.5.2025.)

Ministarstvo unutarnjih poslova Republike Hrvatske (2025). *Policijska uprava zadarska*. https://policija.gov.hr/policijske-uprave/iii-kategorija/policijska-uprava-zadarska/144 (Pristupljeno 16.6.2025.)

Narodne novine (2024). Pravilnik o pokazateljima za praćenje razvoja i održivosti turizma (NN 112/24)

Narodne novine (2017). *Zakon o pružanju usluga u turizmu* (NN 130/17).

Narodne novine (2021). *Naredba o razvrstavanju luka otvorenih za javni promet na području Zadarske županije* (NN 7/2021, 24/2021).

Narodne novine (2021). *Pravilnik o javnoj turističkoj infrastrukturi* (NN 136/2021).

Narodne novine (2023). *Zakon o turizmu* (NN 156/23).

nPerf (2025). *Hrvatski Telekom Mobile – download (map)*. https://www.nperf.com/en/map/HR/-/7915.Hrvatski-Telekom-Mobile/download?ll=20&lg=0&zoom=3 (Pristupljeno 10.6.2025.)

Registar kulturnih dobara Republike Hrvatske (2025). https://registar.kulturnadobra.hr/#/ (Pristupljeno 24.5.2025.)

Službeni glasnik Zadarske županije (2025). Zavod za prostorno uređenje Zadarske županije. (2023). *Prostorni plan Zadarske županije*., br. 02/01, 06/04, 02/05, 17/06, 03/10, 15/14, 14/15, 05/23, 06/23.

Sveučilište u Zadru, Odjel za turizam i komunikacijske znanosti (2024). *Istraživanje stavova turista o stanju i potrebama razvoja turizma Zadarske županije*

Turistička zajednica Splitsko-dalmatinske županije (2023). *Program rada za 2024. godinu*. www.visitsplit.com (Pristupljeno 20.6.2025.)

Turistička zajednica Zadarske županije (2024). *Komunikacijske aktivnosti – izvješće o izvršenju programa rada za 2024. godinu*. https://www.zadar.hr/datastore/filestore/10/Izvjesce_o_izvrsenju_programa_rada_2024.pdf (Pristupljeno 4.6.2025.)

Turistička zajednica Zadarske županije (2025). *Doživljaji*. https://www.zadar.hr/hr/dozivljaji (Pristupljeno 21.5.2025.)

Turistička zajednica Zadarske županije (2025). *Zadar Region Report 1.1.2024.–31.12.2024.* https://www.zadar.hr/hr/o-nama/pristup-informacijama (Pristupljeno 19.7.2025.)

UN Tourism (2025). *Accessible tourism*. https://www.unwto.org/accessibility (Retrieved May 26, 2025)

Zadarska županija (2021). *Plan razvoja otoka Zadarske županije 2021.–2027.: Teritorijalna strategija razvoja otoka Zadarske županije 2021.–2027. (dodatak Plana razvoja Zadarske županije 2021.–2027.)*.

Zadarska županija (2025). *Javni poziv za sufinanciranje izgradnje sunčane elektrane za proizvodnju električne energije u kućanstvima za vlastitu potrošnju na području Zadarske županije za 2025. godinu*. https://www.zadarska-zupanija.hr/javni-pozivi-i-potpore/javni-pozivi-i-potpore-u-tijeku/item/2844-javni-poziv-za-sufinanciranje-izgradnje-suncane-elektrane-za-proizvodnju-elektricne-energije-u-kucanstvima-,-za-vlastitu-potrosnju-na-podrucju-zadarske-zupanije-za-2025-godinu (Pristupljeno 12.6.2025.)

Zadarska županija (2025). *Kulturno–povijesna baština*. https://www.zadarska-zupanija.hr/o-nama/kulturno-%E2%80%93-povijesna-ba%C5%A1tina (Pristupljeno 24.5.2025.)

Zračna luka Zadar (2025). *Radovi na zgradi terminala*. https://www.zadar-airport.hr/radovi-na-zgradi-terminala (Pristupljeno 23.5.2025.)

Zračna luka Zadar (2025). *Statistika prometa*. https://www.zadar-airport.hr/statistika-prometa (Pristupljeno 23.5.2025.)

Županijska uprava za ceste Zadarske županije (2025). *Lokalne ceste*. https://www.zuc-zadar.hr/ceste/lokalne-ceste (Pristupljeno 21.6.2025.)

Županijska uprava za ceste Zadarske županije. (n.d.). *Županijske ceste*. https://www.zuc-zadar.hr/ceste/%C5%BEupanijske-ceste/ (Pristupljeno 21.6.2025.)

POPIS TABLICA

Tablica 1: Uključeni dionici u izradu Plana upravljanja destinacijom ... 3
Tablica 2: Profil turizma Zadarske županije ... 3
Tablica 3: Broj objekata prema vrstama ... 9
Tablica 4: Turistički promet Zadarske županije (2019.–2024.) ... 10
Tablica 5: Dolasci i noćenja prema tržištima za period 1.1.2024. - 31.12.2024. ... 11
Tablica 6: Outdoor/ aktivni turizam ... 35
Tablica 7: Nautički turizam ... 36
Tablica 8: Enogastronomski turizam ... 38
Tablica 9: Poslovni / MICE turizam ... 39
Tablica 10: Odmorišni turizam ... 40
Tablica 11: Ekoturizam ... 41
Tablica 12: Ruralni turizam ... 42
Tablica 13: Kulturni turizam ... 43
Tablica 14: Ključni pokazatelji zadovoljstva i održivosti ... 47
Tablica 15: Sažetak pokazatelja ... 49
Tablica 16: Sažetak ključnih nalaza istraživanja gospodarskih subjekata u turizmu Zadarske županije ... 50
Tablica 17: Popis obveznih pokazatelja održivosti s pregledom ustanovljenih vrijednosti po pokazateljima za 2024. godinu ... 53
Tablica 18: Broj turističkih noćenja na stotinu stalnih stanovnika u vrhu turističke sezone ... 54
Tablica 19: Zadovoljstvo lokalnog stanovništva turizmom ... 55
Tablica 20: Zadovoljstvo cjelokupnim boravkom u destinaciji ... 55
Tablica 21: Udio atrakcija (lokaliteta) pristupačnih osobama s invaliditetom ... 56
Tablica 22: Broj organiziranih turističkih ambulanti ... 56
Tablica 23: Omjer potrošnje vode po turističkom noćenju u odnosu na prosječnu potrošnju vode po stalnom stanovniku destinacije (izraženo po osobi i po noćenju) ... 56
Tablica 24: Omjer količine komunalnog otpada nastale po noćenju turista i količine otpada koje generira stanovništvo u destinaciji (tone) ... 57
Tablica 25: Udio zaštićenih područja u destinaciji u ukupnoj površini destinacije (ukupno i pojedinačno po kategoriji zaštite) ... 57
Tablica 26: Omjer potrošnje električne energije po turističkom noćenju u odnosu na potrošnju električne energije stalnog stanovništva destinacije ... 58
Tablica 27: Uspostavljen sustav za prilagodbu klimatskim promjenama i procjenu rizika ... 58
Tablica 28: Ukupan broj dolazaka turista u mjesecu s najvećim brojem ostvarenih turističkih noćenja ... 58
Tablica 29: Prosječna duljina boravka turista u destinaciji ... 59
Tablica 30: Broj zaposlenih u djelatnostima pružanja smještaja te pripreme i usluživanja hrane ... 59
Tablica 31: Poslovni prihod gospodarskih subjekata (obveznika poreza na dobit) u djelatnostima pružanja smještaja te pripreme i usluživanja hrane ... 59
Tablica 32: Identifikacija i klasifikacija turističkih atrakcija ... 60
Tablica 33: Status implementacije aktivnosti iz plana upravljanja destinacijom ... 61
Tablica 34: Broj ostvarenih noćenja u smještajnim objektima destinacije po hektaru izrađenog građevinskog područja JLS ... 61
Tablica 35: Popis specifičnih pokazatelja održivosti s pregledom ustanovljenih vrijednosti po pokazateljima za 2024. godinu ... 61
Tablica 36: Utjecaj turizma na kvalitetu života lokalnog stanovništva ... 63
Tablica 37: Udio stanovnika koji imaju pozitivno odnosno negativno mišljenje o utjecaju turizma na identitet mjesta ... 64
Tablica 38: Udio stanovnika pod umjerenim ili visokim stresom od turizma ... 64
Tablica 39: Promjena broja stanovnika u zadnjih pet godina u odnosu na promjenu broja turističkih noćenja ... 64
Tablica 40: Postotak ponovljenih/stalnih turista u smještajnim objektima destinacije ... 64
Tablica 41: Javno dostupne informacije o atrakcijama u turističkim i informativnim centrima ... 65

Tablica 42: Ukupan broj kaznenih djela i prekršaja prijavljenih policiji po mjesecima (Broj kaznenih djela i prekršaja prijavljenih policiji po mjesecima u odnosu na broj ostvarenih noćenja lokalnih stanovnika i turista) 65
Tablica 43: Sigurnosne mjere kao što su stanice prve pomoći na plažama/lokalitetima turističkih atrakcija 65
Tablica 44: Sustav za pravovremenu reakciju na probleme s kvalitetom vode 66
Tablica 45: Udio otpadnih voda destinacije tretiranih do najmanje sekundarne razine prije ispuštanja 66
Tablica 46: Plan gospodarenja otpadom s ciljevima za smanjenje i održivo odlaganje 66
Tablica 47: Razvijen sustav za zaštitu prirodne i kulturne baštine i lokaliteta 67
Tablica 48: Postotak turista i jednodnevnih posjetitelja koji koriste različita prometna sredstva za dolazak na odredište 67
Tablica 49: Uspostavljene politike i/ili sustav za poticanje smanjenja ovisnosti o fosilnim gorivima, poboljšanja energetske učinkovitosti i unapređenja korištenja tehnologija obnovljive energije 68
Tablica 50: Stopa popunjenosti u komercijalnim smještajnim kapacitetima (mjesečno i godišnje) 68
Tablica 51: Prosječna dnevna potrošnja turista u eurima 69
Tablica 52: Javno dostupan plan odgovora na krizne i izvanredne situacije koji razmatra sektor turizma 70
Tablica 53: Broj kuća i stanova za odmor na 100 objekata u kojima se stalno živi 70
Tablica 54: Smjernice, propisi i/ili politike koje se odnose na održivo korištenje prostora 70
Tablica 55: SWOT analiza turizma Zadarske županije 72
Tablica 56: Marketinški potencijal ključnih turističkih proizvoda Zadarske županije 101
Tablica 57: Povezanost marketinške strategije s ciljevima Strategije razvoja održivog turizma do 2030. godine 102
Tablica 58: Projekt 1. Uvođenje cjelogodišnjih aviolinija prema Zadru (2026.-2030.) 104
Tablica 59: Projekt 2. Velebit u beskraju 106
Tablica 60: Projekt 3. Uspostava sustava video nadzora u Parku prirode Telašćica 108
Tablica 61: Projekt 4. Uspostava sustava sidrišta u Parku prirode Telašćica 109
Tablica 62: Projekt 5. Izgradnja desalinizatora za potrebe vodoopskrbe uvale Mir u Parku prirode Telašćica 110
Tablica 63: Projekt 6. Poučna staza Koracima tradicije 112
Tablica 64: Projekt 7. Island Hopping 113
Tablica 65: Projekt 8. Senses of Archipelago 115
Tablica 66: Projekt 9. Tragovima prošlosti 117

POPIS GRAFIKONA

Grafikon 1: Promet u nautičkom turizmu 2019. - 2024. 10
Grafikon 2: Udio ostvarenih noćenja po vrsti smještajnih objekata 2024. 11
Grafikon 3: Noćenja i dolasci po mikrodestinacijama Zadarske županije 2024. 13
Grafikon 4: Struktura ugostiteljske ponude Zadarske županije 13
Grafikon 5: Usporedba smještajnih kapaciteta u broju ukupnih ležajeva Zadarske i Splitsko-Dalmatinske županije (2024.) 29

PRILOZI

Prilog 1. Izvještaj - Zadovoljstvo turista boravkom u Zadarskoj županiji i Upitnik za istraživanje zadovoljstva turista

ZADOVOLJSTVO TURISTA CJELOKUPNIM BORAVKOM U DESTINACIJIMA ZADARSKE ŽUPANIJE

Istraživanje zadovoljstva turista cjelokupnim boravkom u destinacijama Zadarske županija provedeno je u skladu sa *Smjernicama za provođenje istraživanja zadovoljstva cjelokupnim boravkom u destinaciji* (Ministarstvo turizma i sporta RH, verzija V_1.2, lipanj 2025.), *Zakonom o turizmu* (NN 156/23) te *Pravilnikom o pokazateljima za praćenje razvoja i održivosti turizma* (NN 112/2024).

Svrha istraživanja jest sustavno praćenje percepcije turista o kvaliteti boravka u destinaciji, razini zadovoljstva ponudom i infrastrukturom te općem doživljaju destinacije. Istraživanje omogućuje prikupljanje podataka koji se koriste za izračun obveznih i specifičnih pokazatelja održivosti te za praćenje iskustva turista u kontekstu upravljanja kvalitetom destinacije.

Ciljevi istraživanja obuhvaćaju:

- utvrđivanje razine zadovoljstva turista ukupnim boravkom u destinaciji,
- procjenu percepcije kvalitete ponude, infrastrukture i usluga,
- identifikaciju ključnih elemenata koji utječu na zadovoljstvo i lojalnost turista,
- prikupljanje podataka o ponašanju turista tijekom boravka, uključujući motive dolaska, duljinu boravka, izdatke i način informiranja,
- vrednovanje održivosti turističkog iskustva u smislu doživljaja prostora, sigurnosti, čistoće i odnosa lokalne zajednice prema turistima.

Analiza rezultata pridonosi transparentnosti i kvaliteti upravljanja destinacijom te omogućuje usmjeravanje aktivnosti županijske i lokalnih turističkih zajednica prema jačanju konkurentnosti, autentičnosti i održivosti turističke ponude.

Izvještaj je strukturiran u četiri poglavlja. Nakon uvodnog dijela slijedi poglavlje o metodologiji istraživanja, s prikazom uzorka, postupka prikupljanja podataka i istraživačkog instrumenta, dok treće poglavlje donosi rezultate analizirane prema obveznim i specifičnim pokazateljima održivosti te dodatnim pokazateljima koji doprinose razumijevanju ukupnog iskustva boravka u Zadarskoj županiji. Četvrtim poglavljem iznesena su zaključna promišljanja o provedenom istraživanju i dobivenim rezultatima te njihovim implikacijama.

METODOLOGIJA ISTRAŽIVANJA

Metodološki okvir istraživanja temelji se na *Smjernicama za provođenje istraživanja zadovoljstva cjelokupnim boravkom u destinaciji* (MINTS, 2025) te osigurava usklađenost postupaka s nacionalno propisanom metodologijom praćenja pokazatelja održivosti i kvalitete doživljaja turista destinacije. Istraživanje je koncipirano tako da omogući reprezentativno prikupljanje podataka od turista koji su tijekom turističke sezone 2025. godine boravili u destinacijama Zadarske županije, uz jasno definirane instrumente i postupke obrade podataka, s ciljem dobivanja pouzdanih uvida u zadovoljstvo turista i elemente turističkog iskustva.

Okvir uzorka

Okvir uzorka obuhvaćao je turiste koji su u trenutku istraživanja boravili u destinacijama Zadarske županije, neovisno o duljini boravka i obliku smještaja. Istraživanje je obuhvatilo domaće i strane turiste starije od 18 godina koji su posjetili destinaciju u razdoblju glavne turističke sezone. Podatci o broju noćenja i udjelima domaćih i stranih turista Zadarske županije za prethodnu turističku sezonu (2024.) preuzeti su iz sustava *eVisitor*, čime je osigurano da uzorak bude u skladu s aktualnom strukturom turističkog prometa u županiji. U podatcima *eVisitora* zabilježene su posjete turista iz 75 zemalja. Tablica 1 prikazuje one zemlje koje su se najčešće pojavljivale u podatcima *eVisitora* u svim kategorijama smještaja.

Tablica 1. Ostvareni dolasci turista Zadarske županije 2024. godine prema državi turista i vrsti smještaja

Država prebivališta turista		Smještajni objekti				Ukupno
		Hoteli	Hostel	Kampovi	Objekti u domaćinstvu	
Hrvatska	n	121 232	4 584	41 155	105 165	272 136
	%	6,91	0,26	2,35	5,99	15,51
Njemačka	n	36 317	3 893	96 840	128 407	265 457
	%	2,07	0,22	5,52	7,32	15,13
Austrija	n	33 664	448	32 275	35 953	102 340
	%	1,92	0,03	1,84	2,05	5,83
Slovenija	n	31 767	344	68 791	85 425	186 327
	%	1,81	0,02	3,92	4,87	10,62
Ostali	n	233 150	25 134	169 259	500 718	928 261
	%	13,29	1,43	9,65	28,54	52,91
Ukupno	n	456 130	34 403	408 320	855 668	1 754 521
	%	26,00	1,96	23,27	48,77	100,00

Izvor: *eVisitor*, 2025.

Prema uobičajenim statističkim pravilima, za populaciju veličine približno 2 000 000 turista reprezentativan uzorak trebao bi obuhvatiti najmanje 400 ispitanika. Prema online kalkulatoru za

određivanje veličine uzorka (Raosoft.com), za razinu pouzdanosti od 95% i standardnu pogrešku od 5%, preporučena veličina uzorka iznosi 385 ispitanika.

Prema *Smjernicama za provođenje istraživanja zadovoljstva cjelokupnim boravkom u destinaciji* (MINTS, 2025), za populaciju turista u većim destinacijama preporučena veličina uzorka iznosi najmanje 400 ispitanika za razinu pouzdanosti od 95% i pogrešku procjene do ±5%. Uz to, Smjernice preporučuju i ostvarivanje dodatnih kriterija uzorkovanja prema segmentu turista.

Sukladno navedenome, analiza rezultata predviđa razdvojeni prikaz triju segmenata ispitanika, uz preporučene veličine poduzoraka kako slijedi:

- turisti u komercijalnom smještaju (uzorak od 300 do 350 ispitanika),
- turisti u nekomercijalnom smještaju (uzorak oko 100 ispitanika),
- jednodnevni posjetitelji (uzorak od 200 do 250 ispitanika).

Uvažavajući navedene preporuke izrađen je plan prikupljanja podataka te su se tijekom provedbe kontinuirano pratile tri razine ispunjavanja kvota i dostizanje planirane veličine uzorka po skupinama ispitanika.

Postupak prikupljanja podataka

Za prikupljanje podataka korištena je online metoda putem platforme *Alchemer*. Upitnik je bio dostupan u razdoblju od 1. srpnja do 17. listopada 2025. godine, što obuhvaća glavni dio turističke sezone i razdoblje neposredno nakon njezina završetka.

Slika 1a. Početni zaslon istraživanja (odabir jezika)



Slika 1b. Početni zaslon istraživanja (hrvatski jezik)

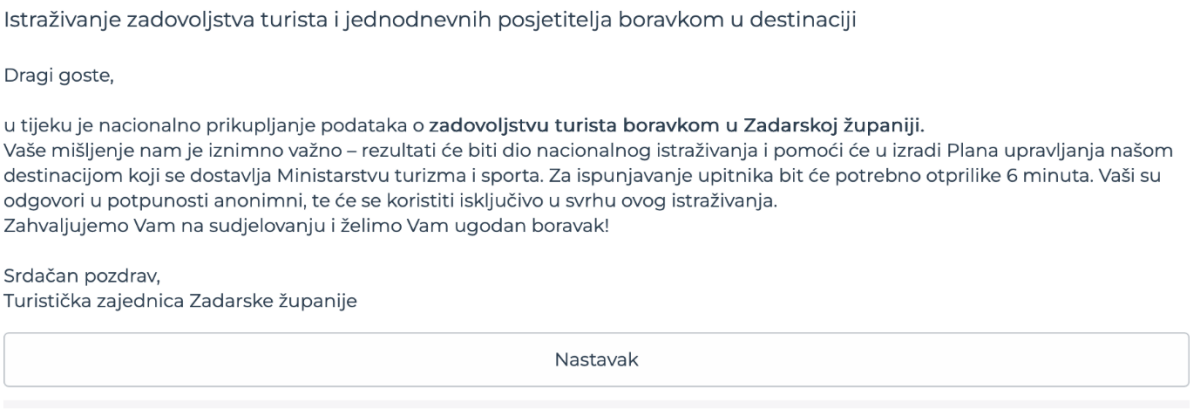

Za provedbu istraživanja korišten je standardizirani upitnik Ministarstva turizma i sporta, dostupan na osam stranih jezika (Slika 1a). Nakon odabira jezika, ispitanicima su se prikazivala pitanja na odabranom jeziku.

Anketiranje je provedeno u suradnji s Turističkom zajednicom Zadarske županije, pružateljima usluga smještaja te organizatorima dnevnih putovanja u destinacije Zadarske županije, a sudjelovanje ispitanika bilo je dobrovoljno i anonimno. Ispitanicima se pristupalo putem letaka s QR kodom (Slika 2) koji je vodio izravno na online upitnik. Letak je bio obostrano tiskan te je sadržavao osnovne informacije o svrsi istraživanja i načinima sudjelovanja, na hrvatskom i engleskom jeziku. Anketiranju su pristupali turisti pri završetku svog boravka u destinaciji, što je omogućilo prikupljanje cjelovitih dojmova o iskustvu. Informaciju o turistima koji su pri kraju boravka pružali su objekti smještaja prema vlastitim evidencijama rezervacija.

Slika 2. Letak za prikupljanje podataka



U cilju postizanja što veće reprezentativnosti, u završnoj fazi prikupljanja podataka Turistička zajednica angažirala je šest anketara koji su, prema uputama istraživačkog tima, dodatno popunjavali nedostajuće kvote izračunate na temelju strukture posjeta turista u 2024. godini (Tablica 1).

Ispitanici su istraživanje mogli ispuniti putem poveznice na platformi *Alchemer*, dostupne putem QR koda u smještajnim objektima, turističkim informativnim centrima za vrijeme dnevnih posjeta destinacijama Zadarske županije te putem komunikacijskih kanala Turističke zajednice.

Prikupljanje podataka trajalo je tri i pol mjeseca, uz kontinuirano praćenje strukture ispitanika prema državi dolaska i vrsti smještaja, čime se nastojala osigurati ravnomjerna zastupljenost glavnih tržišta i segmenata turista.

Istraživački instrument

Istraživački instrument izrađen je prema obrascu *Smjernice za provođenje istraživanja zadovoljstva cjelokupnim boravkom u destinaciji* (MINTS, 2025) te sadrži obvezne varijable potrebne za izračun propisanih pokazatelja zadovoljstva turista. Upitnik je strukturiran u nekoliko cjelina koje obuhvaćaju:

- socio-demografske podatke o ispitanicima (dob, spol, zemlja podrijetla, motiv dolaska, način organizacije putovanja, duljina boravka, vrsta smještaja, ukupni troškovi boravka),
- ocjenu zadovoljstva cjelokupnim boravkom u destinaciji,
- ocjenu zadovoljstva ljepotom i uređenošću mjesta, prometom u mjestu, kvalitetom smještaja, ugođajem, događajima, utjecajem buke na kvalitetu boravka, nedostajućim sadržajima,
- ocjenu zadovoljstva pojedinim elementima ponude (smještaj, gastronomska ponuda, kulturni sadržaji, prirodne ljepote, prometna povezanost, čistoća, sigurnost, odnos lokalnog stanovništva i dr.),
- namjeru ponovnog dolaska i preporuku destinacije drugima,
- dodatna pitanja o percepciji održivosti i odgovornom ponašanju tijekom boravka.

Osim obveznih pitanja propisanih *Smjernica za provođenje istraživanja zadovoljstva cjelokupnim boravkom u destinaciji* (MINTS, 2025), upitnik je sadržavao i nekoliko dodatnih pitanja prilagođenih specifičnostima Zadarske županije. Uvedena su pitanja o zoni boravka, mjesečnim primanjima kućanstva, razini percipiranih problema tijekom boravka te izvorima informacija o destinaciji. U završnom dijelu upitnika proširen je i skup pitanja o ocjeni pojedinih elemenata turističke ponude, uključujući kulturu, gastronomiju, održivost, pristupačnost i dostupnost lokalnih proizvoda.

Uvođenje navedenih pitanja omogućilo je dublje razumijevanje strukture turista, prostornih razlika u iskustvu, motivacijskih čimbenika i percepcije održivosti destinacije. Takav pristup povećava analitičku vrijednost istraživanja te omogućuje izradu *Plana upravljanja destinacijom za područje Zadarske županije* na temelju podataka koji preciznije odražavaju realne obrasce turističkog ponašanja i zadovoljstva.

Upitnik je testiran prije početka istraživanja radi provjere razumljivosti i trajanja ispunjavanja te je u cijelosti usklađen sa standardiziranim obrascem Ministarstva.

Opis uzorka

U istraživanju zadovoljstva turista Zadarske županije sudjelovalo je ukupno 723 ispitanika. Struktura uzorka oblikovana je tako da što bolje odražava profil turista u uzorku prema zemlji prebivališta i vrsti smještaja. U Tablici 2 prikazani su segmenti uzorka, uspoređeni s očekivanim veličinama segmenata prema preporukama iz *Smjernica za provođenje istraživanja zadovoljstva cjelokupnim boravkom u destinaciji* (MINTS, 2025).

Tablica 2. Segmenti uzorka (usporedba očekivane veličine i veličine uzorka)

Vrsta ispitanika	Segment	Očekivana veličina uzorka za segment	n	%
Gost koji u ovom mjestu noći u komercijalnom (plaćenom) smještaju (hotel, hostel, kamp, iznajmljena soba, apartman ili kuća i sl)	Turisti u komercijalnom smještaju	od 300 do 350	404	55,9
Gost koji u ovom mjestu noći u vlastitoj kući ili stanu za odmor ili kod rodbine ili prijatelja (ne plaća smještaj)	Turist u nekomercijalnom smještaju	više od 100	108	14,9
Jednodnevni posjetitelj ovog mjesta (ne ostvarujete noćenje u ovom mjestu), uključujući i posjetitelje s brodskih kružnih putovanja	Jednodnevni posjetitelj	od 200 do 250	211	29,2
		Ukupno	723	100,0

Struktura uzorka pokazuje da su ostvarene veličine pojedinih segmenata u skladu s preporučenim okvirima uzorkovanja: 55,9% ispitanika boravilo je u komercijalnom smještaju, 14,9% u nekomercijalnom, dok je 29,2% ispitanik u uzorku zabilježeno kao jednodnevni posjetitelj destinacije. Time je osigurana odgovarajuća zastupljenost svih triju segemnata turista predviđenih *Smjernicama za provođenje istraživanja zadovoljstva cjelokupnim boravkom u destinaciji* (MINTS, 2025).

Ispitanici prema vrsti komercijalnog smještaja

Ispitanici koji su bili turisti u komercijalnom smještaju dodatno su odgovarali na pitanje o vrsti smještaja. Ova varijabla korištena je za provjeru ostvarivanja planiranih kvota prema strukturi smještajnih objekata u županiji.

Tablica 3. Vrsta komercijalnog smještajnog objekta

Smještajni objekti	n	%
Hotel	149	37,1
Hostel	16	4,0
Kamp	74	18,4
Obiteljski smještaj (soba, apartman, kuća za odmor i slično)	163	40,5
Ukupno	402	100,0

Najveći udio ispitanika u komercijalnom segmentu turista boravio je u obiteljskom smještaju (40,5%), zatim u hotelima (37,1%), dok su kampovi (18,4%) i hosteli (4,0%) bili manje zastupljeni. Ovakva raspodjela odražava strukturu smještajne ponude Zadarske županije.

Domaći turisti prema županiji prebivališta

U okviru domaćih ispitanika (n=144), najviše je turista dolazilo iz Zagrebačke županije (21,5%), Grada Zagreba (18,1%) i Primorsko-goranske županije (11,1%), dok su kontinentalne i južne županije bile slabije zastupljene, a iz tri hrvatske županije nije bilo ispitanika.

Tablica 4. Domaći ispitanici prema županijama

Županija	n	%
Bjelovarsko-bilogorska	1	0,7
Brodsko-posavska	2	1,4
Dubrovačko-neretvanska	2	1,4
Grad Zagreb	26	18,1
Karlovačka	4	2,8
Krapinsko-zagorska	15	10,4
Ličko-senjska	1	0,7
Međimurska	2	1,4
Osječko-baranjska	8	5,6
Požeško-slavonska	5	3,5
Primorsko-goranska	16	11,1
Šibensko-kninska	1	0,7
Splitsko-dalmatinska	7	4,9
Varaždinska	5	3,5
Virovitičko-podravska	2	1,4
Vukovarsko-srijemska	7	4,9
Zadarska	9	6,3

Zagrebačka	31	21,5
Ukupno	144	100,0

Ovakva distribucija u uzorku pokazuje veći udio ispitanika iz središnje Hrvatske, što je u skladu s obrascima turističke potražnje na nacionalnoj razini.

Zemlja prebivališta turista

U nastavku je prikazana distribucija ispitanika prema zemlji prebivališta.

Tablica 5. Zemlja prebivališta turista

Zemlja	n	%
Argentina	1	0,1
Australija	10	1,4
Austrija	34	4,8
Belgija	2	0,3
Bosna i Hercegovina	12	1,7
Brazil	1	0,1
Kanada	14	2,0
Češka Republika	10	1,4
Kina	8	1,1
Danska	4	0,6
Finska	19	2,7
Francuska	21	2,9
Njemačka	107	15,0
Grčka	2	0,3
Mađarska	10	1,4
Island	1	0,1
Indija	2	0,3
Irska	11	1,5
Izrael	4	0,6
Italija	27	3,8
Litva	2	0,3
Mauricijus	1	0,1
Nizozemska	26	3,6
Norveška	3	0,4
Pakistan	1	0,1
Poljska	18	2,5
Portugal	2	0,3
Rumunjska	1	0,1
Slovačka	4	0,6
Slovenija	49	6,9
Španjolska	26	3,6
Srbija	3	0,4
Šri Lanka	1	0,1
Švedska	18	2,5
Švicarska	5	0,7
Turska	1	0,1
Tuvalu	1	0,1
Ukrajina	10	1,4
Ujedinjeno Kraljevstvo	55	7,7
Sjedinjene Američke Države	28	3,9
Hrvatska	160	22,4
Ukupno	715	100,0

Rezultati uzorka pokazuju kako su u istraživanju sudjelovali turisti iz 41 zemlje. Najveći udio turista u uzorku dolazi iz Hrvatske (22,4%), Njemačke (15,0%), Ujedinjenog Kraljevstva (7,7%), Slovenije (6,9%) i Italije (3,8%). Udio turista iz ostalih europskih zemalja (Austrija, Nizozemska, Švedska, Poljska, Finska) kretao se između 2% i 5%, dok su udjeli turista iz prekomorskih zemalja bili simbolični, ali ukazuju na globalnu prepoznatljivost destinacije.

Usporedba strukture uzorka i populacije

Kako bi se dodatno provjerila ravnomjernost strukture uzorka i ostvarivanje planiranih kvota, provedena je usporedba varijabla zemlja prebivališta i vrsta smještaja za turiste u komercijalnom smještaju.

Tablica 6. Turisti u komercijalnom smještaju prema vrsti smještaja i zemlji prebivališta (uzorak)

Država prebivališta turista		Vrsta smještajnog objekta				
		Hotel	Hostel	Kamp	Obiteljski smještaj	Ukupno
Hrvatska	n	34	2	9	25	70
	%	8,6	0,5	2,3	6,3	17,7
Njemačka	n	36	3	16	24	79
	%	9,1	0,8	4,1	6,1	20,0
Austrija	n	16	0	5	5	26
	%	4,1	0,0	1,3	1,3	6,6
Slovenija	n	9	1	13	13	36
	%	2,3	0,3	3,3	3,3	9,1
Ostali	n	51	10	30	93	184
	%	12,9	2,5	7,6	23,5	46,6
Ukupno	n	146	16	73	160	395
	%	37,0	4,1	18,5	40,5	100,0

Nakon prikaza unutarnje strukture uzorka, u nastavku se uspoređuju udjeli iz uzorka s populacijskim podatcima sustava *eVisitor* (2024.).

Tablica 7. Usporedba populacije (*eVisitor* 2024.) i uzorka

Država prebivališta turista		Vrsta smještaja				Ukupno
		Hoteli	Hostel	Kampovi	Objekti u domaćinstvu	
Hrvatska	% N	6,9	0,3	2,3	6,0	15,5
	% n	8,6	0,5	2,3	6,3	17,7
	razlika	1,7	0,2	0,0	0,3	2,2
Njemačka	% N	2,1	0,2	5,5	7,3	15,1
	% n	9,1	0,8	4,1	6,1	20,0
	razlika	7,0	0,6	-1,4	-1,2	4,9
Austrija	% N	1,9	0,0	1,8	2,0	5,8
	% n	4,1	0,0	1,3	1,3	6,6
	razlika	2,2	0,0	-0,5	-0,7	0,8
Slovenija	% N	1,8	0,0	3,9	4,9	10,6
	% n	2,3	0,3	3,3	3,3	9,1
	razlika	0,5	0,3	-0,6	-1,6	-1,5
Ostali	% N	13,3	1,4	9,6	28,5	52,9
	% n	12,9	2,5	7,6	23,5	46,6
	razlika	-0,4	1,1	-2,0	-5,0	-6,3
Ukupno	% N	26,0	2,0	23,3	48,8	100,0
	% n	37,0	4,1	18,5	40,5	100,0
	razlika	11,0	2,1	-4,8	-8,3	0,0

% N – podatci iz populacije, % n – podatci iz uzorka

Rezultati usporedbe pokazuju da se udjeli ispitanika prema zemlji prebivališta i vrsti smještaja razlikuju od populacijskih udjela za najviše ±5 postotnih bodova, što se smatra prihvatljivim odstupanjem u online istraživanjima. Uzorak je stoga uravnotežen u odnosu na ključne varijable i prikazuje se bez dodatnog utežavanja (MINTS, 2025). Veličina uzorka (n = 723) omogućuje procjenu zadovoljstva turista s intervalom pogreške od približno ±3,6% na razini pouzdanosti od 95%.

Osnovne karakteristike uzorka

U nastavku je prikazana struktura ispitanika prema spolu, dobi, obrazovanju, razlogu dolaska, mjesečnim primanjima kućanstva i statusu prvog dolaska u destinaciju. Ovi podatci omogućuju dublje razumijevanje profila turista i konteksta u kojem se odvijao njihov boravak, što je važno za interpretaciju njihovog zadovoljstva i ponašanja u destinaciji.

Tablica 8. Socio-demografske karakteristike

Varijable	Odgovori	n	%	Varijable	Odgovori	n	%
Spol	Muškarac	331	46,0	Dob	18-25	96	13,9
	Žena	376	52,2		26-35	86	12,5
	Ne želim se izjasniti	13	1,8		36-45	109	15,8
	Ukupno	720	100,0		46-55	145	21,0
Obrazovanje	Srednja škola ili niže	162	22,5		56-65	130	18,9
	Viša škola	220	30,5		66-75	114	16,5
	Fakultet i viši stupnjevi	322	44,7		76 i više	9	1,3
	Bez odgovora/ne želim odgovoriti	17	2,4		Ukupno	689	100,0
	Ukupno	721	100,0				
Razlog dolaska	Privatno	682	96,1	Prvi posjet	Da	285	71,2
	Poslovno	15	2,1		Ne	115	28,8
	Oboje	13	1,8		Ukupno	324	100,0
	Ukupno	710	100,0				

Uzorak pokazuje približno podjednaku strukturu muškaraca i žena, a prevladavaju dobne skupine od 36 do 55 godina (36,8% kumulativno). Većina ispitanika posjetila je destinaciju privatno (96,1%), a uzorak se može opisati visokom obrazovnom strukturom (44,7%).

Tablica 9. Mjesečna primanja kućanstva

Raspon primanja	n	%
do 500 €	8	1,1
501 - 1 000 €	19	2,6
1 001 - 1 500 €	30	4,2
1 501 - 2 000 €	82	11,4
2 001 - 3 000 €	168	23,3
3 001 - 4 000 €	167	23,2
4 001 - 5 000 €	102	14,2
5 001 - 6 000 €	23	3,2
6 001 - 7 000 €	15	2,1
7 001 - 8 000 €	12	1,7
8 001 € i više	20	2,8
ne znam/ne želim odgovoriti	74	10,3
Ukupno	720	100,0

Distribucija primanja upućuje na srednje do više dohodovne razrede (46,5% između 2.001 € i 4.000 €), što je u skladu s profilom međunarodnih putnika i strukturom troškova boravka.

Zone Zadarske županije

Za destinaciju Zadarska županija prikazuju se i rezultati prema zonama. Ovi podatci koriste se za izradu pokazatelja održivosti i usmjeravanje razvojnih smjernica na prostornoj razini.

Slika 3. Zadarska županija prema zonama



Iako su zone bitnije za izračun granice prihvatnog kapaciteta što Planovi upravljanja destinacijom županija nisu u obvezi izraditi, rezultati po zonama će se koristiti za izradu pokazatelja održivosti i smjernica razvoja turizma.

Tablica 10. Ispitanici prema zonama

Zone Zadarske županije	n	%
Zona 1 Otoci zadarskog arhipelaga Vir, Pag, Ugljan, Pašman, Dugi otok, Iž, Ist, Molat, Silba, Olib, Premuda	136	18,8
Zona 2 Grad Zadar	362	50,1
Zona 3 Obalni dio Nin, Privlaka, Vrsi, Bibinje, Sukošan, Biograd, Sv. Filip i Jakov, Pakoštane	122	16,9
Zona 4 Ravni kotari Zemunik Donji, Benkovac, Lišane Ostrovičke, Škabrnja, Polača, Stankovci, Galovac	14	1,9
Zona 5 Podvelebitski dio Starigrad, Obrovac, Posedarje, Novigrad, Poličnik, Ražanac	74	10,2
Zona 6 Gračac (lički dio)	15	2,1
Ukupno	723	100,0

U uzorku je najviše odgovora prikupljeno u zoni Grad Zadar (50,1%), zatim u otočnoj zoni (18,8%) i obalnom pojasu (16,9%). Udio podvelebitske (10,2%) i ličke zone (2,1%) je manji.

U nastavku su prikazani rezultati strukturirani prema obveznim i specifičnim pokazateljima *iz Smjernica za provođenje istraživanja zadovoljstva cjelokupnim boravkom u destinaciji* (MINTS,

2025). Posebno se analiziraju razlike između turista u komercijalnom i nekomercijalnom smještaju te jednodnevnih posjetitelja, budući da tip posjeta neposredno utječe na doživljaj destinacije, razinu zadovoljstva i obrasce potrošnje.

REZULTATI

U poglavlju su prikazani rezultati istraživanja zadovoljstva turista i jednodnevnih posjetitelja destinacija Zadarske županije, dobiveni primjenom metodologije propisane *Smjernicama za provođenje istraživanja zadovoljstva cjelokupnim boravkom u destinaciji* (MINTS, 2025). Analiza obuhvaća prikaz obveznih i specifičnih pokazatelja održivosti te dodatne pokazatelje razvojnih aspekata destinacije.

Rezultati su strukturirani u nekoliko cjelina. U prvom dijelu prikazani su obvezni pokazatelji održivosti, koji uključuju razinu zadovoljstva destinacijom, spremnost na preporuku i druge temeljne indikatore kvalitete turističkog doživljaja. Drugi dio donosi specifične pokazatelje održivosti, usmjerene na analizu lojalnosti turista, načina dolaska u destinaciju i razine potrošnje. Slijedi poglavlje o dodatnim pokazateljima razvoja i održivosti destinacije, kojima se dopunjuje uvid u percepciju turista o kvaliteti prostora, ponude i usluga.

Analiza je provedena po segmentima (turisti u komercijalnom i nekomercijalnom smještaju te jednodnevni posjetitelji). Rezultati su prikazani u obliku tablica i grafičkih prikaza, uz interpretaciju koja omogućuje prepoznavanje obrazaca zadovoljstva, ponašanja i percepcije turista te pruža osnovu za oblikovanje smjernica budućeg upravljanja turizmom Zadarske županije.

Za potrebe detaljnije prostorne analize, svi su pokazatelji dodatno prikazani po zonama unutar županije: otoci zadarskog arhipelaga (Zona 1), grad Zadar (Zona 2), obalni dio (Zona 3), Ravni kotari (Zona 4), podvelebitski dio (Zona 5) i lički dio (Zona 6). Takva podjela omogućuje uvid u prostorne razlike u iskustvu i ponašanju turista te olakšava interpretaciju rezultata u kontekstu planiranja upravljanja destinacijom. Usporedba rezultata po zonama interpretira se s oprezom zbog različite veličine poduzoraka. U pojedinim zonama broj ispitanika bio je manji, što može utjecati na pouzdanost prikazanih postotaka. Rezultati za zone 4 i 6 tumače se uz oprez zbog malog broja ispitanika.

Napomena: Prije prikaza pojedinačnih pokazatelja važno je napomenuti da se ukupan broj ispitanika razlikuje od pitanja do pitanja. Naime, nisu svi ispitanici odgovorili na sva pitanja iz upitnika, pa se veličina uzorka (n) u analizama može mijenjati.

Obvezni pokazatelji održivosti

Usporedba pokazatelja započinje s izračunom obveznih pokazatelja održivosti koji mjere osnovne dimenzije zadovoljstva i lojalnosti turista Zadarske županije. Pokazatelji su izračunati prema metodologiji Ministarstva turizma i sporta (V1.2, 2025), a obuhvaćaju zadovoljstvo destinacijom, spremnost na preporuku destinacije te namjeru ponovnog dolaska. Rezultati su prikazani po segmentima turista i jednodnevnih posjetitelja, uz interpretaciju koja omogućuje uvid u ključne obrasce doživljaja i percepcije destinacije.

Zadovoljstvo turista i jednodnevnih posjetitelja destinacijom

Ovaj pokazatelj mjeri razinu zadovoljstva turista boravkom u destinaciji i jedan je od obveznih pokazatelja održivosti propisanih *Smjernicama za provođenje istraživanja zadovoljstva cjelokupnim boravkom u destinaciji* (MINTS, 2025). Pokazatelj se sastoji od dva dijela: (1) indeksa zadovoljstva i (2) mjera/standarda zadovoljstva temeljenih na udjelu turista koji su ocijenili svoj boravak ocjenom 6 ili 7.

Formula za izračun

$$\text{Indeks zadovoljstva} = \left(\frac{\overline{A1} + \overline{A2} + \overline{A3} - 3}{18}\right) * 100$$

$$\%\ \text{zadovoljnih posjetitelja} = (\text{broj ispitanika s ocjenom 6 ili 7/ ukupni broj ispitanika}) * 100\%$$

Potrebne varijable: A1. Koliko ste zadovoljni svojim cjelokupnim boravkom u ovoj destinaciji. *(1 = 'U potpunosti nezadovoljan' do 7 = 'U potpunosti zadovoljan'),* A2. U kojoj mjeri je boravak u ovoj destinaciji ispunio Vaša očekivanja. *(1 = 'Daleko ispod očekivanja' do 7 = 'Daleko iznad očekivanja')*, A3. Kako biste ocijenili svoj boravak u ovoj destinaciji. *(1 = 'Najgori mogući boravak kojega možete zamisliti' do 7 = 'Najbolji mogući boravak kojega možete zamisliti')*

Indeks zadovoljstva

Indeks se računa prema formuli propisanoj u Smjernicama, koja rezultira vrijednostima u rasponu od 0 do 100. Viša vrijednost indeksa označava veću razinu zadovoljstva turista destinacijom.

Pokazatelj održivosti: Zadovoljstvo destinacijom

Izračun

Segment	n	A1	A2	A3	Indeks zadovoljstva
Turisti u komercijalnom smještaju	404	5,50	5,43	5,29	73,44%
Turisti u nekomercijalnom smještaju	108	5,26	4,99	5,11	68,67%
Jednodnevni posjetitelj	211	5,28	5,49	5,14	71,72%
Ukupno svi segmenti	723	5,40	5,38	5,22	72,22%

Primjer izračuna: segment turista u komercijalnom smještaju

$$Indeks\ zadovoljstva = \frac{5{,}50 + 5{,}43 + 5{,}29 - 3}{18} \times 100 = 73{,}44\%$$

Rezultati indeksa zadovoljstva pokazuju da su turisti Zadarske županije u cjelini zadovoljni cjelokupnim boravkom u destinaciji, s vrijednostima indeksa iznad 68% u svim promatranim segmentima. Najviši indeks zadovoljstva zabilježen je kod turista u komercijalnom smještaju (73,4%), što upućuje na višu razinu zadovoljstva uslugom i infrastrukturom u profesionalno upravljanim objektima. Jednodnevni posjetitelji također iskazuju relativno visoku razinu zadovoljstva (71,7%), što sugerira pozitivno iskustvo i kod kraćih boravaka, dok je najniži indeks zabilježen kod turista u nekomercijalnom smještaju (68,7%).

Izračun po zonama

Turisti u komercijalnom smještaju

Zone Zadarske županije	A1	A2	A3	Indeks zadovoljstva
Zona 1 Otoci zadarskog arhipelaga	5,35	5,23	5,00	69,89%
Zona 2 Grad Zadar	5,70	5,59	5,62	77,28%
Zona 3 Obalni dio	5,32	5,28	5,06	70,33%
Zona 4 Ravni kotari	4,86	4,57	4,57	61,11%
Zona 5 Podvelebitski dio	5,31	5,42	4,89	70,11%
Zona 6 Lički dio	5,14	5,29	4,86	68,28%

Najviši indeks zadovoljstva uočava se u gradu Zadru (77,3%), što potvrđuje njegovu ulogu središnje destinacije s razvijenom infrastrukturom, bogatom kulturnom ponudom i visokom razinom usluge. Visoke vrijednosti bilježe i podvelebitski (70,1%) i obalni dio (70,3%), koji kombiniraju prirodne atrakcije s dobro razvijenom turističkom infrastrukturom. Najniži indeks (61,1%) zabilježen je u Ravnim kotarima, što upućuje na nedovoljno razvijenu turističku infrastrukturu i ograničenu ponudu sadržaja. Rezultat sugerira potrebu za dodatnim ulaganjima u smještajne i interpretacijske kapacitete ruralnog dijela županije.

Turisti u nekomercijalnom smještaju

Zone Zadarske županije	A1	A2	A3	Indeks zadovoljstva
Zona 1 Otoci zadarskog arhipelaga	5,31	5,11	5,00	69,00%
Zona 2 Grad Zadar	5,30	4,73	5,16	67,72%
Zona 3 Obalni dio	5,28	5,28	5,28	71,33%
Zona 4 Ravni kotari	4,40	4,80	4,20	57,78%
Zona 5 Podvelebitski dio	5,36	5,09	5,45	71,67%
Zona 6 Lički dio	5,00	5,00	5,00	66,67%

U segmentu turista u nekomercijalnom smještaji ukupna razina zadovoljstva nešto je niža, ali se ističu podvelebitski dio (71,7%) i obalni pojas (71,3%) kao područja s najvišim ocjenama. To

sugerira da turisti koji borave kod rodbine, prijatelja ili u vlastitim objektima cijene mir, prirodne ljepote i autentičnost tih prostora. Ravni kotari (57,8%) ponovno imaju najnižu razinu zadovoljstva, što potvrđuje slabiju percepciju turističke vrijednosti prostora i manju dostupnost sadržaja. Grad Zadar (67,7%) ostvaruje umjerene rezultate, što može biti povezano s većim brojem turista, gužvama i višim cijenama tijekom sezone.

Jednodnevni posjetitelji

Zone Zadarske županije	A1	A2	A3	Indeks zadovoljstva
Zona 1 Otoci zadarskog arhipelaga	5,03	5,20	5,00	67,94%
Zona 2 Grad Zadar	5,35	5,60	5,24	73,28%
Zona 3 Obalni dio	5,30	5,48	5,26	72,44%
Zona 4 Ravni kotari	5,50	5,50	5,00	72,22%
Zona 5 Podvelebitski dio	5,28	5,33	4,89	69,44%
Zona 6 Lički dio	5,33	5,33	4,00	64,78%

Kod jednodnevnih posjetitelja najzadovoljniji su turisti koji posjećuju grad Zadar (73,3%) i obalni dio (72,4%), što je očekivano s obzirom na atraktivnost obalnih sadržaja, povijesne jezgre i lakoću pristupa. Ravni kotari (72,2%) pokazuju relativno visoku razinu zadovoljstva za kontinentalni dio županije, što može biti posljedica jednodnevnih ruralnih izleta, vinskih cesta i lokalnih manifestacija. Najniži indeks zabilježen je u ličkom dijelu (64,8%), gdje turistička ponuda ima manji obuhvat i slabiju prepoznatljivost na tržištu.

Mjera zadovoljstva turista

Vrijednost pojedinačnih mjera zadovoljstva dodatno se prikazuje izračunom udjela zadovoljnih turista u ukupnom broju odgovora po svakoj od tri varijable. Prema metodologiji Ministarstva turizma i sporta, zadovoljnim turistima smatraju se oni ispitanici koji su dodijelili ocjene 6 ili 7.

Pokazatelj održivosti: Mjera / standard zadovoljstva turista

Izračun

Segment		Varijable		
	Ocjene	A1	A2	A3
Turisti u komercijalnom smještaju	6	110	127	96
	7	93	68	62
	Ukupno	404	404	404
Mjera zadovoljstva		50,25%	48,27%	39,11%
Turisti u nekomercijalnom smještaju	6	24	25	21
	7	16	10	11
	Ukupno	108	108	108
Mjera zadovoljstva		37,04%	32,41%	29,63%
Jednodnevni posjetitelj	6	49	72	30
	7	26	31	23
	Ukupno	211	211	211
Mjera zadovoljstva		35,55%	48,82%	25,12%
		% turista zadovoljnih boravkom u destinaciji	% turista s ispunjenim očekivanjima	% turista s gotovo idealnim boravkom

Primjer izračuna: segment turista u komercijalnom smještaju

$$\%\ zadovoljnih\ posjetitelja = \frac{110 + 93}{404} \times 100 = 35{,}55\%$$

$$\%\ ispunjena\ očekivanja = \frac{107 + 68}{404} \times 100 = 37{,}04\%$$

$$\%\ idealni\ boravak = \frac{72 + 31}{404} \times 100 = 35{,}55\%$$

Vrijednosti pojedinačnih mjera zadovoljstva prikazuju udio ispitanika koji su svoj boravak u Zadarskoj županiji ocijenili ocjenama 6 ili 7, što prema *Smjernicama za provođenje istraživanja zadovoljstva cjelokupnim boravkom u destinaciji* (MINTS, 2025) predstavlja razinu visokog zadovoljstva.

Rezultati pokazuju da su najviši udjeli zadovoljnih zabilježeni među turistima u komercijalnom smještaju, osobito u pogledu zadovoljstva cjelokupnim boravkom (50,3%) i ispunjenosti očekivanja (48,3%). U segmentu turista u nekomercijalnom smještaju ti su udjeli niži, dok jednodnevni posjetitelji iskazuju izraženije varijacije ovisno o pitanju. Primjerice, izrazili su višu

razinu zadovoljstva u pogledu ispunjenih očekivanja (48,8%), ali nižu kod percepcije idealnog boravka (25,1%). Dobiveni rezultati ukazuju na to da se razina zadovoljstva razlikuje prema segmentu turista, pri čemu turisti koji dulje borave u destinaciji općenito iskazuju višu razinu zadovoljstva od jednodnevnih posjetitelja.

Grafikon 1. Mjere zadovoljstva turistima prema segmentima

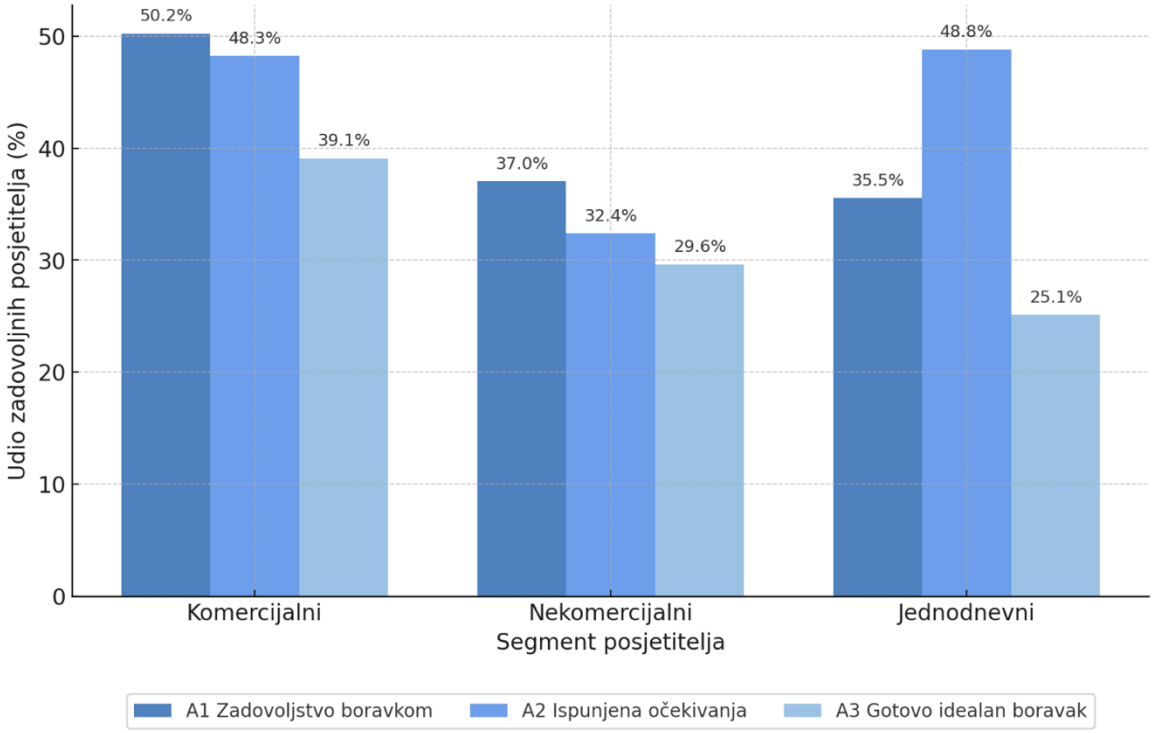

Usporedba pokazatelja vizualno je prikazana na Grafikonu 1 koji omogućuje jasan uvid u razlike među segmentima. Turisti u komercijalnom smještaju iskazuju veći udio zadovoljnih u svim varijablama, dok su rezultati turista u nekomercijalnom smještaju i jednodnevnih posjetitelja niži i ujednačeniji. Jednodnevni posjetitelji se ipak ističu nešto višim zadovoljstvom u pogledu ispunjenih očekivanja (A2), što upućuje na pozitivno iskustvo i kod kraćih boravaka.

Izračun po zonama

Napomena: Usporedba rezultata po zonama interpretira se s oprezom zbog različite veličine poduzoraka. U pojedinim zonama broj ispitanika bio je manji, što može utjecati na pouzdanost prikazanih postotaka.

Rezultati za zone 4 i 6 tumače se uz oprez zbog malog broja ispitanika.

ZONA 1 Otoci zadarskog arhipelaga

Segment		Varijable		
	Ocjene	A1	A2	A3
Turisti u komercijalnom smještaju	6	18	20	9
	7	12	9	8
	Ukupno	66	66	66
Mjera zadovoljstva		45,45%	43,94%	25,76%
Turisti u nekomercijalnom smještaju	7	10	5	5
	6	5	3	3
	Ukupno	35	35	35
Mjera zadovoljstva		42,86%	22,86%	22,86%
Jednodnevni posjetitelj	6	8	3	3
	7	4	4	4
	Ukupno	35	35	35
Mjera zadovoljstva		34,29%	20,00%	20,00%
		% turista zadovoljnih boravkom u destinaciji	% turista s ispunjenim očekivanjima	% turista s gotovo idealnim boravkom

Zadovoljstvo turista na otocima zadržava se na razini oko 40% kod turista u komercijalnom i nekomercijalnom smještaju, dok jednodnevni posjetitelji iskazuju niže udjele zadovoljnih ispitanika.

ZONA 2 Grad Zadar

Segment		Varijable		
	Ocjene	A1	A2	A3
Turisti u komercijalnom smještaju	6	60	69	68
	7	59	44	41
	Ukupno	198	198	198
Mjera zadovoljstva		60,10%	57,07%	55,05%
Turisti u nekomercijalnom smještaju	6	9	10	10
	7	2	4	4
	Ukupno	37	37	37
Mjera zadovoljstva		29,73%	37,84%	37,84%
Jednodnevni posjetitelj	6	49	22	22
	7	20	16	16
	Ukupno	127	127	127
Mjera zadovoljstva		54,33%	29,92%	29,92%
		% turista zadovoljnih boravkom u destinaciji	% turista s ispunjenim očekivanjima	% turista s gotovo idealnim boravkom

Grad Zadar bilježi najviše udjele zadovoljnih turista, osobito među turistima u komercijalnom smještaju. Jednodnevni posjetitelji pokazuju višu razinu zadovoljstva ispunjenim očekivanjima, što potvrđuje privlačnost grada i za kraće oblike posjeta.

ZONA 3 Obalni dio

Segment		Varijable		
	Ocjene	A1	A2	A3
Turisti u komercijalnom smještaju	6	16	19	11
	7	17	11	11
	Ukupno	81	81	81
Mjera zadovoljstva		40,74%	37,04%	27,16%
Turisti u nekomercijalnom smještaju	6	2	6	4
	7	3	2	2
	Ukupno	18	18	18
Mjera zadovoljstva		27,78%	44,44%	33,33%
Jednodnevni posjetitelj	6	5	3	3
	7	5	3	3
	Ukupno	23	23	23
Mjera zadovoljstva		43,48%	26,09%	26,09%
		% turista zadovoljnih boravkom u destinaciji	% turista s ispunjenim očekivanjima	% turista s gotovo idealnim boravkom

Obalni pojas pokazuje uravnotežene rezultate između segmenata, s nešto višim udjelima zadovoljnih u segmentu turista u nekomercijalnom smještaju i jednodnevnih posjetitelja.

ZONA 4 Ravni kotari

Segment		Varijable		
	Ocjene	A1	A2	A3
Turisti u komercijalnom smještaju	6	1	0	0
	7	0	0	0
	Ukupno	7	7	7
Mjera zadovoljstva		14,29%	0,00%	0,00%
Turisti u nekomercijalnom smještaju	6	0	0	0
	7	0	0	0
	Ukupno	5	5	5
Mjera zadovoljstva		0,00%	0,00%	0,00%
Jednodnevni posjetitelj	6	1	0	0
	7	0	0	0
	Ukupno	2	2	2
Mjera zadovoljstva		50,00%	0,00%	0,00%
		% turista zadovoljnih boravkom u destinaciji	% turista s ispunjenim očekivanjima	% turista s gotovo idealnim boravkom

Rezultati su izrazito niski u svim segmentima, što odražava ograničenu turističku ponudu i manju prepoznatljivost prostora. Potrebno je jačati posebne oblike turizma i bolju povezanost s obalnim područjima.

ZONA 5 Podvelebitski dio

Segment		Varijable		
	Ocjene	A1	A2	A3
Turisti u komercijalnom smještaju	6	12	17	6
	7	5	3	2
	Ukupno	45	45	45
Mjera zadovoljstva		37,78%	44,44%	17,78%
Turisti u nekomercijalnom smještaju	6	0	2	2
	7	1	2	2
	Ukupno	11	11	11
Mjera zadovoljstva		9,09%	36,36%	36,36%
Jednodnevni posjetitelj	6	7	2	2
	7	1	0	0
	Ukupno	18	18	18
Mjera zadovoljstva		44,44%	11,11%	11,11%
		% turista zadovoljnih boravkom u destinaciji	% turista s ispunjenim očekivanjima	% turista s gotovo idealnim boravkom

Zadovoljstvo turista u podvelebitskom dijelu umjereno je i razmjerno ujednačeno između segmenata. Turisti u komercijalnom smještaju bilježe nešto veće udjele zadovoljnih.

ZONA 6 Lički dio

Segment		Varijable		
	Ocjene	A1	A2	A3
Turisti u komercijalnom smještaju	6	3	2	2
	7	0	1	0
	Ukupno	7	7	7
Mjera zadovoljstva		42,86%	42,86%	28,57%
Turisti u nekomercijalnom smještaju	6	0	0	0
	7	0	0	0
	Ukupno	2	2	2
Mjera zadovoljstva		0,00%	0,00%	0,00%
Jednodnevni posjetitelj	6	2	0	0
	7	1	0	0
	Ukupno	6	6	6
Mjera zadovoljstva		50,00%	0,00%	0,00%
		% turista zadovoljnih boravkom u destinaciji	% turista s ispunjenim očekivanjima	% turista s gotovo idealnim boravkom

Rezultati pokazuju male uzorke i niže udjele zadovoljnih turista, osim kod jednodnevnih posjetitelja koji ostvaruju nešto više ocjene za opći dojam boravka.

Neto spremnost za preporuku destinacije

Neto spremnost na preporuku (Net Promoter Score – NPS) jedan je od ključnih pokazatelja koji se koristi za mjerenje lojalnosti turista i njihove spremnosti na usmenu promociju destinacije. Ispitanici su ocjenjivali vjerojatnost da će destinaciju preporučiti prijateljima, rodbini ili kolegama na ljestvici od 0 do 10, gdje 0 označava potpunu nevjerojatnost, a 10 potpunu sigurnost u preporuku.

Formula za izračun

% promotora = (broj ispitanika s ocjenom 9 ili 10/ ukupan broj ispitanika) * 100%
% odgovaratelja = (broj ispitanika s ocjenom između 0 i 6/ ukupan broj ispitanika) * 100%
% neto spremnost za preporuku = % promotora – % odgovaratelja

Potrebna varijabla: B1. Koliko je vjerojatno da ćete ovo mjesto preporučiti prijateljima, rodbini ili kolegama?

Interpretacija odgovora (MINTS, 2025):

od 0 do 6	Odgovaratelji	nezadovoljni ili suzdržani turisti
od 7 do 8	Neutralni	zadovoljni, ali ne dovoljno motivirani da preporuče destinaciju
od 9 do 10	Promotori	vrlo zadovoljni i lojalni turisti

Interpretacija rezultata NPS prema općeprihvaćenim preporukama:

Neto spremnost na preporuku (NPS)	**Tumačenje (uobičajeno u turističkim istraživanjima)**
Ispod 0	Negativna percepcija – više nezadovoljnih nego promotora
0 do 20	Umjereno zadovoljstvo i neutralna lojalnost
21 do 50	Dobra razina zadovoljstva i lojalnosti
51 do 70	Vrlo dobra lojalnost i pozitivan imidž destinacije
71 i više	Izrazito visoka lojalnost i snažna preporuka

Izračun

Neto spremnost na preporuku		Turisti u komercijalnom smještaju	Turisti u nekomercijalnom smještaju	Jednodnevni posjetitelj
0	Odgovaratelji	1	0	0
1		2	2	2
2		4	0	1
3		7	5	0
4		10	2	6
5		16	10	3
6		24	6	16
7	Neutralni	61	23	18
8		114	18	57
9	Promotori	59	13	42
10		106	29	66
Ukupno		404	108	211
% odgovaratelja		15,84%	23,15%	13,27%
% promotora		40,84%	38,89%	51,18%
% neto spremnost na preporuku		**25,00%**	**15,74%**	**37,91%**

Primjer izračuna: segment turista u komercijalnom smještaju

$$\%\ promotora = \frac{59 + 106}{404}\ \text{x}\ 100\% = 40{,}84\%$$

$$\%\ odgovaratelja\ = \frac{1 + 2 + 4 + 7 + 10 + 16 + 24}{404}\ \text{x}\ 100\% = 15{,}84\%$$

$$\%\ neto\ spremnosti\ za\ preporuku = \%\ promotora - \%\ odgovaratelja = 40{,}84\% - 15{,}84\% = 25\%$$

Rezultati pokazuju da su svi segmenti turista skloniji preporučiti destinaciju, s pozitivnim neto vrijednostima pokazatelja. Najviša neto spremnost na preporuku zabilježena je među jednodnevnim posjetiteljima (37,9%), što ukazuje na pozitivno iskustvo i dobar dojam o destinaciji čak i kod kraćih boravaka. Turisti u komercijalnom smještaju također iskazuju visoku razinu lojalnosti (25,0%), što potvrđuje kvalitetu smještajne i uslužne ponude. U segmentu turista u nekomercijalnom smještaju turista vrijednost pokazatelja (15,7%) je niža, što može upućivati na manju razinu angažmana i slabiju vezanost za destinaciju. Sveukupno, pozitivan NPS u svim segmentima pokazuje da Zadarska županija uživa dobar ugled među turistima i ima potencijal za organsku promociju putem preporuka.

Izračun po zonama

Turisti u komercijalnom smještaju

Zone Zadarske županije	n odgovaratelji	n promotori	Ukupno	% odgovaratelji	% promotori	% NPS
Zona 1	9	36	66	13,64%	54,55%	40,91%
Zona 2	30	86	198	15,15%	43,43%	28,28%
Zona 3	21	25	81	25,93%	30,86%	4,94%
Zona 4	1	2	7	14,29%	28,57%	14,29%
Zona 5	3	13	45	6,67%	28,89%	22,22%
Zona 6	0	3	7	0,00%	42,86%	42,86%

Turisti u nekomercijalnom smještaju

Zone Zadarske županije	n odgovaratelji	n promotori	Ukupno	% odgovaratelji	% promotori	% NPS
Zona 1	10	16	35	28,57%	45,71%	17,14%
Zona 2	10	14	37	27,03%	37,84%	10,81%
Zona 3	3	6	18	16,67%	33,33%	16,67%
Zona 4	2	0	5	40,00%	0,00%	-40,00%
Zona 5	0	5	11	0,00%	45,45%	45,45%
Zona 6	0	1	2	0,00%	50,00%	50,00%

Jednodnevni posjetitelji

Zone Zadarske županije	n odgovaratelji	n promotori	Ukupno	% odgovaratelji	% promotori	% NPS
Zona 1	7	10	35	20,00%	28,57%	8,57%
Zona 2	13	77	127	10,24%	60,63%	50,39%
Zona 3	2	12	23	8,70%	52,17%	43,48%
Zona 4	0	0	2	0,00%	0,00%	0,00%
Zona 5	5	6	18	27,78%	33,33%	5,56%
Zona 6	1	3	6	16,67%	50,00%	33,33%

NPS u svim segmentima pokazuje prevladavanje promotora nad nezadovoljnima, pri čemu se najviši rezultati bilježe u urbanom i obalnom području. Razlike među zonama ukazuju na potrebu jačanja prepoznatljivosti i doživljajnog sadržaja u unutrašnjosti županije te poticanje razvoja proizvoda koji povećavaju emocionalnu povezanost turista s destinacijom.

Specifični pokazatelji održivosti

Specifični pokazatelji održivosti nadopunjuju obvezne pokazatelje mjerenjem konkretnog turističkog ponašanja, načina dolaska i dostupnosti destinacije. U ovom potpoglavlju prikazani su rezultati koji se odnose na postotak ponovljenih ili stalnih turista, korištene oblike prijevoza za dolazak u destinaciju te izvore informacija koje su turisti koristili pri planiranju svog boravka. Ovi pokazatelji omogućuju bolje razumijevanje obrazaca lojalnosti, dostupnosti i informiranosti turista te doprinose interpretaciji ukupnog iskustva boravka u Zadarskoj županiji.

Postotak ponovljenih/stalnih turista u smještajnim objektima destinacije

Pokazatelj mjeri udio turista koji su već posjetili destinaciju barem jednom u posljednjih pet godina, što ukazuje na razinu privrženosti destinaciji i potencijal za lojalnost.

Formula za izračun

$$\text{udio ponovljenih (stalnih) turista u smještajnim objektima destinacije} = \frac{BIP}{BI} \times 100\%$$

BIP – broj ispitanika koji su već posjetili odredište u posljednjih 5 godina (C2 > 0)
BI – ukupno broj ispitanika u destinaciji

Potrebne varijable: C1. Je li ovo Vaš prvi posjet mjestu? (Da/Ne) C2. (samo za Ne) Koliko puta ste posjetili ovo mjesto tijekom posljednjih pet godina?
Napomena: Pitanje C1 postavljeno je samo segmentu turista u komercijalnom smještaju.

Izračun

Segment	Prvi posjet mjestu	n
Turisti u komercijalnom smještaju	Da	284
	Ne	115
	Ukupno BI	404
	Ne (broj posjeta veći od 0) BIP	108
% ponovljenih (stalnih) turista u smještajnim objektima destinacije		**26,73%**

Izračun

$$\%\ ponovljenih\ (stalnih) turista\ u\ smještajnim\ objektima\ destinacije = \frac{108}{404}\ \text{x}\ 100\% = 26{,}73\%$$

Udio ponovljenih turista u komercijalnom smještaju iznosi 26,7%, što upućuje na određenu razinu povratnih dolazaka, ali i prostor za jačanje lojalnosti turista kroz razvoj ponude koja potiče ponovno posjećivanje destinacije.

Izračun po zonama

Zone Zadarske županije	Prvi posjet mjestu				% ponovljenih (stalnih) turista u smještajnim objektima destinacije
	Da	Ne	Ukupno BI	Ne, i broj posjeta veći od 0 BIP	
Zona 1 Otoci zadarskog arhipelaga	43	23	66	22	33,33%
Zona 2 Grad Zadar	143	52	195	50	25,64%
Zona 3 Obalni dio	50	29	79	25	31,65%
Zona 4 Ravni kotari	6	1	7	1	14,29%
Zona 5 Podvelebitski dio	35	10	45	10	22,22%
Zona 6 Lički dio	7	0	7	0	0,00%

Postotak turista i jednodnevnih posjetitelja koji koriste različita prometna sredstva za dolazak na odredište (javna/privatna i vrsta)

Ovaj pokazatelj mjeri vrstu prijevoza koju su turisti koristili za dolazak u destinaciju, a temelji se na podjeli na privatna i javna prometna sredstva.

Formula za izračun

$$\text{udio posjetitelja koji su u dolasku u destinaciju koristili javni/privatni prijevoz } i = \frac{PPi}{BP} \times 100\%$$

BP – broj ispitanika
PP*i* – prijevozna sredstva: automobil, zrakoplov, autobus, vlak, brod, ostalo

Potrebna varijabla: D1. Kojim ste prijevoznim sredstvom doputovali u ovu destinaciju (ako ste koristili više vrsta prijevoznih sredstava, označite ono kojim ste prevalili najveći dio puta)?
PPi su oni odgovori na varijabli D1 za koje su ispitanici odabrali: 1. Automobil, uključujući automobilom s kamp-kućicom i kamper, 2. Zrakoplov, 3. Autobus, 4. Vlak, 5. Brod, 6. Ostalo

Izračun

Korištena prometna sredstva za dolazak na odredište	Turisti u komercijalnom smještaju		Turisti u nekomercijalnom smještaju		Turisti ukupno		Jednodnevni posjetitelj	
	n	% pokazatelj	n	% pokazatelj	n	% pokazatelj	n	% pokazatelj
Automobil	243	61,36%	73	67,59%	316	62,70%	30	14,29%
Autobus	46	11,62%	18	16,67%	64	12,70%	18	8,57%
Vlak	1	0,25%	1	0,93%	2	0,40%	0	0,00%
Zrakoplov	83	20,96%	7	6,48%	90	17,86%	1	0,48%
Brod/trajekt	2	0,51%	3	2,78%	5	0,99%	146	69,52%
Drugo	21*	5,30%	6**	5,56%	27	5,36%	15*	7,14%
Privatni prijevoz	264	66,67%	78	72,22%	342	67,86%	45	21,43%
Javni prijevoz	132	33,33%	30	27,78%	162	32,14%	165	78,57%
Ukupno odgovora na D1	396	100,00%	108	100,00%	504	100,00%	210	100,00%

* uključuje motocikl, bicikl, jahtu ili jedrilicu ** uključuje motocikl, bicikl, jahtu ili jedrilicu (privatni prijevoz) i taxi (javni prijevoz)

Primjer izračuna: segment turista u komercijalnom smještaju (automobil)

$$Udio\ turista\ koji\ su\ u\ dolasku\ u\ destinaciju\ koristili\ automobil = \frac{243}{396}\ \text{x}\ 100\% = 61{,}36\%$$

Većina turista, neovisno o vrsti smještaja, u destinaciju dolazi cestovnim putem, najčešće automobilom. Zračni i autobusni prijevoz zabilježeni su uglavnom kod turista u komercijalnom smještaju, dok je dolazak brodom očekivano dominantan kod jednodnevnih posjetitelja zbog otočnih linija. Rezultati potvrđuju važnost dobre prometne povezanosti i raznolikosti pristupa Zadarskoj županiji. Visok udio dolazaka automobilom potvrđuje dominantnu ulogu cestovne pristupačnosti i upućuje na potrebu kontinuiranog praćenja prometnih gužvi i parkirališne infrastrukture.

Prosječna dnevna potrošnja turista u eurima

Prosječna dnevna potrošnja turista jedan je od specifičnih pokazatelja održivosti koji pruža uvid u ekonomsku vrijednost turističkih dolazaka. Pokazatelj se računa na temelju ukupnih prijavljenih troškova boravka, isključujući izdatke za smještaj i dolazak do destinacije, a izražava se kao prosječni iznos potrošnje po osobi po danu.

Formule za izračun

$$\text{Troškovi po osobi} = \frac{Ukupni\ trošak\ u\ eurima\ (E1)}{Ukupan\ broj\ osoba - \frac{Broj\ djece\ mlađe\ od\ 15\ godina}{2}}$$

$$\text{Prosječna dnevna potrošnja jednodnevnih posjetitelja} = \frac{\sum_{Za\ sve\ ispitanike\ koji\ nisu\ ostvarili\ noćenje\ (IP4=c)} Troškovi\ po\ osobi}{Ukupan\ broj\ ispitanika\ koji\ nisu\ ostvarili\ noćenje\ (IP4 = c)}$$

$$\text{Prosječna dnevna potrošnja turista u komercijalnom smještaju} = \frac{\sum_{Za\ sve\ ispitanike\ koji\ su\ ostvarili\ noćenje\ u\ komercijalnom\ smještaju\ (IP4=a)} Troškovi\ po\ osobi}{\sum_{a\ sve\ ispitanike\ koji\ su\ ostvarili\ noćenje\ u\ komercijalnom\ smještaju\ (IP4=a)} OP2}$$

$$\text{Prosječna dnevna potrošnja turista u nekomercijalnom smještaju} = \frac{\sum_{Za\ sve\ ispitanike\ koji\ su\ ostvarili\ noćenje\ u\ nekomercijalnom\ smještaju\ (IP4=b)} Troškovi\ po\ osobi}{\sum_{a\ sve\ ispitanike\ koji\ su\ ostvarili\ noćenje\ u\ nekomercijalnom\ smještaju\ (IP4=b)} OP2}$$

Potrebne varijable: **IP4**. Vi ste: a. Turisti u komercijalnom smještaju, b. Turisti u nekomercijalnom smještaju, c. Jednodnevni posjetitelj. **OP2.** Ukupan planirani broj noćenja u ovom mjestu tijekom ovog putovanja (*Pitati samo ako je IP4 = a ili b)*. **E1.** Procijenite troškove koje ste imali i koje planirate imati do kraja ovog boravka u ovome mjestu. Pri tome uključite izdatke za ugostiteljske usluge, kupnju, kulturu i zabavu, sport, lokalni prijevoz, organizirane izlete i slično, ali isključite izdatke za smještaj (ako ste ih imali) i prijevoz do destinacije! Ukupni trošak u eurima (bez izdataka za smještaj i prijevoz do destinacije). **E2.** Za koliko ste osoba iskazali troškove? a) Samo za sebe (1 osoba) b) Za sebe i svoju pratnju – ukupno _____ osoba, od toga _____ djece mlađe od 15 godina.

***Metodološka napomena**. Izračun dnevne potrošnje temelji se na potpunim odgovorima ispitanika koji su jasno naveli iznos ukupnih troškova, broj osoba i (za turiste s noćenjem) broj noćenja.*

Troškovi po osobi

U skladu sa *Smjernicama za provođenje istraživanja zadovoljstva cjelokupnim boravkom u destinaciji* (MINTS, 2025), ukupni troškovi navedeni za više osoba preračunati su na trošak po osobi prema formuli koja uzima u obzir ukupan broj članova kućanstva i djecu mlađu od 15 godina. Za ispitanike koji su potrošnju iskazali samo za sebe korišteni su iznosi navedeni u pitanju E1. Na temelju toga kreirana je nova varijabla *trošak po osobi*, a zatim je pristupljeno izračunu prosječne dnevne potrošnje.

Dnevna potrošnja – jednodnevni posjetitelji

Segment	n	Σ troškova po osobi	Prosječna dnevna potrošnja
Jednodnevni posjetitelj	209	33.245,42 €	159,07 €

Zone Zadarske županije	n	Σ troškova po osobi (u €)	Prosječna dnevna potrošnja (u €)
Zona 1 Otoci zadarskog arhipelaga	35	3.285,00	93,86
Zona 2 Grad Zadar	126	18.935,26	150,28
Zona 4 Ravni kotari	2	100,00	50,00
Zona 5 Podvelebitski dio	18	1.767,33	98,19
Zona 6 Lički dio	5	373,33	74,67

Napomena: Podatke za jednodnevne posjetitelje treba uzeti s oprezom. Naime postoji mogućost da su određeni ispitanici u potrošnju prijavili cijeli svoj boravak, a ne samo ono što su potrošili na jednodnevni izlet. Preporuka je u budućim istraživanjima jednodnevnim posjetiteljima postaviti dodatnu napomenu kako se potrošnja odnosi samo na ovaj njihov jednodnevni boravak u mjestu anketiranja.

Dnevna potrošnja – turisti

Segment	n	Σ troškova po osobi	Σ OP2	Prosječna dnevna potrošnja
Turisti u komercijalnom smještaju	385	157.021,16 €	2 429	64,64 €
Turisti u nekomercijalnom smještaju	103	50.508,10 €	869	58,12 €

Turisti u komercijalnom smještaju

Zone Zadarske županije	n	Σ troškova po osobi (u €)	Σ OP2	Prosječna dnevna potrošnja (u €)
Zona 1 Otoci zadarskog arhipelaga	65	32.303,33	499	64,74
Zona 2 Grad Zadar	187	64.642,55	952	67,90
Zona 3 Obalni dio	75	36.291,94	535	67,84
Zona 4 Ravni kotari	7	5.100,00	75	68,00
Zona 5 Podvelebitski dio	44	16.933,33	350	48,38
Zona 6 Lički dio	7	1.750,00	18	97,22

Turisti u nekomercijalnom smještaju

Zone Zadarske županije	n	Σ troškova po osobi (u €)	Σ OP2	Prosječna dnevna potrošnja (u €)
Zona 1 Otoci zadarskog arhipelaga	34	15.459,52	368	42,01
Zona 2 Grad Zadar	34	18.420,00	228	80,79
Zona 3 Obalni dio	17	6.503,57	168	38,71
Zona 4 Ravni kotari	5	1.900,00	30	63,33
Zona 5 Podvelebitski dio	11	7.925,00	69	114,86
Zona 6 Lički dio	2	300,00	6	50,00

Dodatni pokazatelji razvoja destinacije

U ovom potpoglavlju prikazani su dodatni pokazatelji razvoja destinacije koji nadopunjuju obvezne metrike: percepcija kvalitete boravka, zadovoljstvo omjerom cijene i kvalitete smještaja, zadovoljstvo cijenama u ugostiteljstvu i trgovinama, razina percipirane gužve i buke te izvori informiranja. Rezultati su prikazani po segmentima turista (komercijalni i nekomercijalni turisti, jednodnevni posjetitelji), a gdje je primjenjivo i po zonama, s fokusom na uočavanje obrazaca i razlika relevantnih za upravljanje destinacijom.

Napomena: U pojedinim tablicama s višestrukim odabirom odgovora zbrojevi postotaka mogu prelaziti 100%.

Percepcija zadovoljstva boravkom u destinaciji

U ovom dijelu prikazani su rezultati procjene zadovoljstva turista i jednodnevnih posjetitelja ključnim elementima boravka u destinaciji Zadarske županije. Pokazatelji pružaju uvid u razinu kvalitete turističkog iskustva i percipiranu vrijednost destinacije iz perspektive različitih segmenata turista.

Procjena zadovoljstva turista pojedinim elementima boravka u destinaciji

Zadovoljstvo		Turisti u komercijalnom smještaju	Turisti u nekomercijalnom smještaju	Jednodnevni posjetitelji
Ljepotom destinacije	Σ 6 i 7	221	59	128
	n	404	108	211
	% zadovoljnih	54,70%	54,63%	60,66%
Uređenošću destinacije	Σ 6 i 7	154	43	51
	n	404	108	211
	% zadovoljnih	38,12%	39,81%	24,17%
Uređenošću glavnih atrakcija u destinaciji	Σ 6 i 7	161	36	54
	n	404	108	211
	% zadovoljnih	39,85%	33,33%	25,59%
Prometom u destinaciji	Σ 6 i 7	124	19	36
	n	404	108	211
	% zadovoljnih	30,69%	17,59%	17,06%
Turističkom ponudom u destinaciji	Σ 6 i 7	122	27	56
	n	404	108	211
	% zadovoljnih	30,20%	25,00%	26,54%
Svojim cjelokupnim boravkom u destinaciji	Σ 6 i 7	117	37	65
	n	277	108	156
	% zadovoljnih	**42,24%**	**34,26%**	**41,67%**

Najvišu razinu zadovoljstva ispitanici izražavaju ljepotom destinacije (54,7% turista u komercijalnom smještaju i 60,66% jednodnevnih posjetitelja), što potvrđuje važnost vizualnog identiteta i prirodnog ambijenta u ukupnom doživljaju. Uređenost destinacije i glavnih atrakcija bilježi umjerene ocjene, s udjelom zadovoljnih između 24% i 40%, dok su niže vrijednosti zabilježene za promet (oko 30% u komercijalnom i 17% u nekomercijalnom smještaju). Zadovoljstvo ukupnom turističkom ponudom kreće se između 25% i 30%, što ukazuje na prostor za unaprjeđenje sadržaja i doživljajnih komponenti.

Opće zadovoljstvo cjelokupnim boravkom u destinaciji zadržava se na razini od oko 40%, pri čemu turisti u komercijalnom smještaju pokazuju nešto više ocjene od turista u nekomercijalnom smještaju i jednodnevnih posjetitelja.

Razlike u ocjeni rezultata indeksa zadovoljstva destinacijom u odnosu na pojedinačne elemente (ljepotu, uređenost, promet i turističku ponudu) očekivane su i rezultat su različite metodologije izračuna. Indeks zadovoljstva izražava ukupni dojam boravka u destinaciji na temelju kombinacije triju varijabli i standardiziran je na skali od 0 do 100, dok su pojedinačne ocjene zadovoljstva izračunate kao udio ispitanika koji su na svaku tvrdnju odgovorili s najvišim ocjenama (6 ili 7). Stoga su vrijednosti indeksa u pravilu više od udjela zadovoljnih po pojedinim elementima, jer odražavaju opći doživljaj destinacije, a ne samo procjenu pojedinih aspekata ponude.

Zadovoljstvo omjerom cijene i kvalitete smještaja

U nastavku su prikazani rezultati o zadovoljstvu turista omjerom cijene i kvalitete smještaja, temeljeni isključivo na odgovorima ispitanika koji su boravili u komercijalnim smještajnim objektima. Prikaz uključuje usporedbu prema vrsti smještaja i prema prostornim zonama unutar Zadarske županije. Izjave su mjerene na 7-stupnjevanoj Likertovoj ljestvici gdje niže ocjene označavaju nisko zadovoljstvo, a visoke visoku razinu zadovoljstva.

Zadovoljstvo omjerom cijene i kvalitete smještaja	Smještajni objekti				Ukupno
	Hotel	Hostel	Kamp	Obiteljski smještaj	
1 u potpunosti nezadovoljan/na	0	0	3	6	9
2	3	1	13	11	28
3	7	3	18	28	56
4	19	1	25	43	88
5	36	5	9	28	78
6	41	3	2	28	74
7 u potpunosti zadovoljan/na	43	3	4	19	69
Σ 6 i 7	84	6	6	47	143
Ukupno	149	16	74	163	402
% zadovoljnih	**56,38%**	**37,50%**	**8,11%**	**28,83%**	**35,57%**

Rezultati pokazuju da su turisti najzadovoljniji omjerom cijene i kvalitete u hotelskom smještaju, gdje više od polovice ispitanika iskazuje zadovoljstvo. Niže razine zadovoljstva zabilježene su u hostelima i osobito u kampovima, dok je u obiteljskom smještaju zadovoljstvo umjereno, ali ispod prosjeka. Takva raspodjela sugerira da standardizirani smještajni objekti (poput hotela) pružaju konzistentniju vrijednost za novac u odnosu na individualne oblike smještaja.

Zone Zadarske županije	Zadovoljstvo omjerom cijene i kvalitete smještaja	
	Σ 6 i 7	% zadovoljnih
Zona 1 Otoci zadarskog arhipelaga	17	25,76%
Zona 2 Grad Zadar	103	52,02%
Zona 3 Obalni dio	17	20,99%
Zona 4 Ravni kotari	0	0,00%
Zona 5 Podvelebitski dio	6	13,33%
Zona 6 Lički dio	1	14,29%

Najveći udio zadovoljnih turista zabilježen je u gradu Zadru, što potvrđuje bolju usklađenost cijene i kvalitete usluge u urbanom središtu. U ostalim zonama udjeli zadovoljnih turista su znatno niži, osobito u Ravnim kotarima, ličkom i podvelebitskom dijelu, što može odražavati skromniju infrastrukturu i manju standardizaciju ponude. Rezultati upućuju na potrebu podizanja razine kvalitete smještaja i bolje transparentnosti u cjenovnim politikama izvan glavnog gradskog područja.

Zadovoljstvo kvalitetom ponude smještaja po zonama

U tablici je prikazan udio turista zadovoljnih kvalitetom smještaja prema zonama unutar Zadarske županije. Podatci se odnose na turiste koji su boravili u komercijalnim smještajnim objektima.

Zone Zadarske županije	Zadovoljstvo kvalitetom smještaja	
	Σ 6 i 7	% zadovoljnih
Zona 1 Otoci zadarskog arhipelaga	27	41,54%
Zona 2 Grad Zadar	127	73,84%
Zona 3 Obalni dio	27	37,50%
Zona 4 Ravni kotari	2	33,33%
Zona 5 Podvelebitski dio	11	27,50%
Zona 6 Lički dio	3	42,86%

Najviša razina zadovoljstva zabilježena je u gradu Zadru, što potvrđuje koncentraciju objekata više kategorije i razvijenije standarde usluge. U ostalim zonama zadovoljstvo je niže, osobito u podvelebitskom i obalnom dijelu, što ukazuje na potrebu daljnjeg ulaganja u kvalitetu i modernizaciju smještajnih kapaciteta izvan glavnog urbanog središta.

Zadovoljstvo cijenama – pregled po zonama

U nastavku su prikazani rezultati o zadovoljstvu turista cijenama u ugostiteljstvu i trgovinama, prikazani po zonama i segmentima turista. Pokazatelji odražavaju percepciju ekonomske pristupačnosti destinacije te razlike u doživljaju vrijednosti za novac između turista u komercijalnom i nekomercijalnom smještaju te jednodnevnih posjetitelja.

Cijene u ugostiteljstvu

Cijene u ugostiteljstvu	Turisti u komercijalnom smještaju	Turisti u nekomercijalnom smještaju	Jednodnevni posjetitelji
Σ 6 i 7	83	17	28
n	404	108	211
% zadovoljnih	20,54%	15,74%	13,27%

Zone Zadarske županije	Turisti u komercijalnom smještaju		Turisti u nekomercijalnom smještaju		Jednodnevni posjetitelji	
	Σ 6 i 7	% zadovoljnih	Σ 6 i 7	% zadovoljnih	Σ 6 i 7	% zadovoljnih
Zona 1 Otoci zadarskog arhipelaga	6	9,09%	6	17,14%	7	20,00%
Zona 2 Grad Zadar	60	30,30%	6	16,22%	16	12,60%
Zona 3 Obalni dio	14	17,28%	4	22,22%	5	21,74%
Zona 4 Ravni kotari	0	0,00%	0	0,00%	0	0,00%
Zona 5 Podvelebitski dio	2	4,44%	1	9,09%	0	0,00%
Zona 6 Lički dio	1	14,29%	0	0,00%	0	0,00%

Zadovoljstvo cijenama u ugostiteljstvu općenito je nisko u svim zonama Zadarske županije. Najveći udio zadovoljnih turista bilježi se u gradu Zadru (30,30%), dok su u ostalim područjima vrijednosti znatno niže, osobito u Ravnim kotarima, gdje nije zabilježen nijedan zadovoljan ispitanik. Turisti u nekomercijalnom smještaju i jednodnevni posjetitelji iskazuju niže ocjene, što upućuje na percepciju viših cijena u odnosu na kvalitetu usluge i ponude. Takvi rezultati ukazuju na potrebu za većim usklađivanjem cijena s razinom očekivanog standarda, posebno u ugostiteljstvu izvan središnjih gradskih područja.

Cijene u trgovinama

Cijene u trgovinama	Turisti u komercijalnom smještaju	Turisti u nekomercijalnom smještaju	Jednodnevni posjetitelji
Σ 6 i 7	80	15	27
n	404	108	211
% zadovoljnih	**19,80%**	**13,89%**	**12,80%**

Zone Zadarske županije	Turisti u komercijalnom smještaju		Turisti u nekomercijalnom smještaju		Jednodnevni posjetitelji	
	Σ 6 i 7	% zadovoljnih	Σ 6 i 7	% zadovoljnih	Σ 6 i 7	% zadovoljnih
Zona 1 Otoci zadarskog arhipelaga	5	7,58%	5	14,29%	8	22,86%
Zona 2 Grad Zadar	61	30,81%	5	13,51%	15	11,81%
Zona 3 Obalni dio	11	13,58%	3	16,67%	4	17,39%
Zona 4 Ravni kotari	0	0,00%	0	0,00%	0	0,00%
Zona 5 Podvelebitski dio	2	4,44%	2	18,18%	0	0,00%
Zona 6 Lički dio	1	14,29%	0	0,00%	0	0,00%

Zadovoljstvo cijenama u trgovinama općenito je nisko na razini cijele županije. Najveći udio zadovoljnih turista u komercijalnom smještaju bilježi se u gradu Zadru (30,81%), dok su među turistima u nekomercijalnom smještaju i jednodnevnim posjetiteljima nešto viši udjeli zadovoljnih na otocima (22,86%) i u obalnom dijelu (17,39%). U kontinentalnim zonama, uključujući Ravne kotare i podvelebitsko područje, zadovoljstvo je vrlo nisko ili potpuno izostaje.

Turisti u komercijalnom smještaju iskazuju veće zadovoljstvo (19,80%) u odnosu na nekomercijalne (13,89%) i jednodnevne posjetitelje (12,80%), što ukazuje na veću cjenovnu osjetljivost posjetitelja s kraćim boravkom.

Ukupno gledano, rezultati potvrđuju da visoke sezonske cijene i razlike u percepciji vrijednosti usluge utječu na niže ocjene ekonomske pristupačnosti destinacije.

Razina percipirane prenapučenosti i buke

Percepcija gužve i buke važan je pokazatelj doživljajne kvalitete destinacije i razine opterećenosti prostora turizmom. U tablicama su prikazane procjene turista o tome u kojoj mjeri gužva i buka predstavljaju problem tijekom boravka u Zadarskoj županiji, prema segmentima turista i jednodnevnih posjetitelja.

Gužva na ulicama/trgovima/atrakcijama	**Turisti u komercijalnom smještaju**		**Turisti u nekomercijalnom smještaju**		**Jednodnevni posjetitelji**	
	n	**%**	**n**	**%**	**n**	**%**
1 - uopće nije problem	71	17,8	13	12,3	8	3,8
2	47	11,8	7	6,6	23	11,0
3	44	11,1	14	13,2	12	5,7
4	66	16,6	14	13,2	12	5,7
5	68	17,1	17	16,0	39	18,6
6	70	17,6	27	25,5	57	27,1
7 - jako ozbiljan problem	32	8,0	14	13,2	59	28,1
Σ 6 i 7	102		41		116	
Ukupno	398	100,0	106	100,0	210	100,0
% nezadovoljnih		**25,60%**		**38,70%**		**55,20%**

Buka na javnim prostorima	**Turisti u komercijalnom smještaju**		**Turisti u nekomercijalnom smještaju**		**Jednodnevni posjetitelji**	
	n	**%**	**n**	**%**	**n**	**%**
1 - uopće nije problem	84	21,1	15	14,2	12	5,7
2	48	12,1	11	10,4	11	5,2
3	48	12,1	11	10,4	17	8,1
4	68	17,1	16	15,1	15	7,1
5	64	16,1	12	11,3	58	27,6
6	60	15,1	28	26,4	56	26,7
7 - jako ozbiljan problem	26	6,5	13	12,3	41	19,5
Σ 6 i 7	86		41		97	
Ukupno	398	100,0	106	100,0	210	100,0
% nezadovoljnih		**21,6%**		**38,7%**		**46,2%**

Gužva i buka predstavljaju umjeren do izražen problem, osobito među jednodnevnim posjetiteljima koji češće borave u središnjim, prometnijim područjima. Rezultati ukazuju na potrebu prostornog rasterećenja i poticanja posjeta mirnijim zonama županije.

Izvori informacija

U tablici su prikazani najčešći izvori informacija o destinaciji prema vrstama posjetitelja. Podatci pokazuju na koje se kanale turisti i jednodnevni posjetitelji najviše oslanjaju prilikom odabira i planiranja posjeta Zadarskoj županiji. Ispitanici su na ponuđene izvore informiranja o destinaciji mogli odabrati jedan ili više od ponuđenih odabira u odgovoru.

Izvori informacija *(moguć odabir više odgovora)*	**Turisti u komercijalnom smještaju**			**Turisti u nekomercijalnom smještaju**			**Jednodnevni posjetitelji**		
	n	**%***	**%****	**n**	**%***	**%****	**n**	**%***	**%****
Osobno iskustvo	117	16,3	30,5	66	40,0	63,5	17	4,6	8,2
Preporuke prijatelja, kolega ili rodbine	130	18,1	33,9	45	27,3	43,3	39	10,6	18,8
Mediji (radio, televizija, tiskani i online mediji)	122	17,0	31,9	14	8,5	13,5	64	17,4	30,8
Influenceri/Blogeri	32	4,5	8,4	6	3,6	5,8	25	6,8	12,0
Google, Trip Advisor i sl.	62	8,6	16,2	10	6,1	9,6	14	3,8	6,7
Društvene mreže Facebook (FB), Instagram (IG), YouTube (YT) i sl.	95	13,2	24,8	10	6,1	9,6	64	17,4	30,8
Internetske stranice destinacije	92	12,8	24,0	9	5,5	8,7	71	19,3	34,1
Promotivni tiskani materijali	34	4,7	8,9	2	1,2	1,9	35	9,5	16,8
Putničke agencije i turistički uredi	22	3,1	5,7	2	1,2	1,9	36	9,8	17,3
Drugo	13	1,8	3,4	1	0,6	1,0	2	0,5	1,0
Ukupno	719	100,0	187,7	165	100,0	158,7	367	100,0	176,4

* % odgovora ** % ispitanika

Osobno iskustvo i preporuke prijatelja ili rodbine najčešći su izvori informacija za sve skupine turista, što potvrđuje važnost preporuka i prethodnih pozitivnih doživljaja. Internetske stranice destinacije i društvene mreže imaju značajnu ulogu, osobito kod jednodnevnih posjetitelja i mlađih skupina, dok tradicionalni mediji i tiskani promotivni materijali bilježe manji utjecaj. Rezultati upućuju na potrebu daljnjeg jačanja digitalne komunikacije i autentičnih preporuka kao ključnih kanala informiranja o destinaciji.

Zadovoljstvo destinacijom

U nastavku su prikazane prosječne ocjene zadovoljstva različitim elementima destinacije prema vrsti posjetitelja. Izjave su mjerene na 7-stupnjevanoj Likertovoj ljestvici gdje niže ocjene označavaju nisko zadovoljstvo, a visoke visoku razinu zadovoljstva.

Elementi destinacije	K	N	J	Uzorak
Ljepota prirode i krajolika	5,86	5,80	5,90	5,86
Ljepota mjesta	5,59	5,66	5,70	5,63
Uređenost mjesta	4,88	4,66	4,36	4,69
Atmosfera, ugođaj	5,19	5,01	4,88	5,07
Ekološka očuvanost prostora	4,62	4,56	3,80	4,36
Atraktivnost očuvane prirode	5,61	5,28	5,78	5,61
Osobna sigurnost	5,85	5,68	5,53	5,73
Prometna dostupnost destinacije	4,92	4,46	4,45	4,70
Prilagođenost destinacije djeci	4,45	4,31	4,06	4,33
Mogućnosti kvalitetnog kretanja pješice u destinaciji	4,91	4,41	4,51	4,72
Prilagođenost destinacije osobama s invaliditetom	3,59	3,08	2,92	3,31
Lokalni javni prijevoz	3,54	3,01	2,93	3,29
Promet u mjestu (protočnost prometa, parkirališta)	3,85	3,38	2,47	3,34
Gostoljubivost lokalnog stanovništva	5,40	5,16	5,16	5,29
Smještajni objekt	5,62			5,62
Čistoća plaža	5,47	4,97	4,96	5,27
Opterećenost plaža	4,97	4,31	4,50	4,75
Opremljenost/uređenost plaža	4,74	4,20	4,30	4,55
Biciklističke rute i staze	4,46	3,76	4,69	4,36
Pješačke staze	4,84	4,10	4,99	4,71
Označavanje znamenitosti	5,14	4,84	5,11	5,08
Informacije u destinaciji	5,33	5,10	5,52	5,36
Informacije/edukacija u zaštićenim prirodnim područjima	5,05	4,70	5,18	5,04
Kultura i umjetnost	5,05	4,58	5,19	5,02
Događanja i manifestacije	4,90	4,41	5,18	4,85
Zabava/noćni život	4,67	3,56	4,55	4,39
Gastronomska ponuda u mjestu	4,86	4,38	3,90	4,50
Eno ponude mjesta	4,56	3,99	3,87	4,24
Sportski sadržaji	4,36	3,81	4,46	4,28
Ponuda organiziranih izleta u okolicu	5,05	4,60	5,04	4,97
Mogućnost za kupnju	4,34	3,98	3,39	3,99
Besplatni internet u destinaciji	4,08	3,27	3,21	3,70
Dostupnost lokalnih proizvoda i suvenira	4,66	4,20	3,86	4,34

Motiviranost turističkih djelatnika za rad u turizmu	4,82	4,31	3,86	4,49
Očuvanost prirode u destinaciji (čistoća, zelenilo, prirodna atraktivnost)	4,90	4,84	4,60	4,81
Visoka izgrađenost prostora s namjenom za turizam	3,94	3,51	2,88	3,58

K – Turisti u komercijalnom smještaju, N – Turisti u nekomercijalnom smještaju, J – Jednodnevni posjetitelji

Analiza zadovoljstva pokazuje da su svi segmenti posjetitelja, turisti u komercijalnom i nekomercijalnom smještaju te jednodnevni posjetitelji, općenito vrlo zadovoljni prirodnim i ambijentalnim vrijednostima destinacije. Najviše ocjene odnose se na ljepotu prirode i krajolika te osobnu sigurnost posjetitelja, što potvrđuje da destinacija ima snažan imidž sigurnog i ugodnog prostora za boravak. S druge strane, niže ocjene bilježe se kod infrastrukturnih i prometnih elemenata, posebice prilagođenosti osobama s invaliditetom, lokalnog javnog prijevoza i protočnosti prometa, što ukazuje na područja s izraženim razvojnim potrebama. Ovi elementi izravno utječu na doživljaj dostupnosti i komfora, osobito među jednodnevnim posjetiteljima, koji su u pravilu kritičniji u ocjenama.

Ekološka očuvanost i uređenost mjesta ocijenjene su umjereno, s vidljivim padom zadovoljstva među jednodnevnim posjetiteljima, što može upućivati na potrebu za jačom komunikacijom o održivom upravljanju prostorom i vizualnim identitetom destinacije.

U pogledu kulturne i zabavne ponude, ocjene su prosječne do blago iznadprosječne, s većim zadovoljstvom jednodnevnih posjetitelja kada je riječ o kulturnim sadržajima i događanjima. To sugerira da kratkotrajni posjeti često uključuju upravo takve aktivnosti. Ipak, gastronomska i eno ponuda nisu prepoznate kao snažna prednost destinacije te bi upravo taj segment mogao biti prostor za nadogradnju iskustvene ponude. Informacijski i interpretativni elementi, poput označavanja znamenitosti, dostupnosti informacija i edukativnih sadržaja u zaštićenim područjima, ocijenjeni su pozitivno.

ZAKLJUČAK

Istraživanje zadovoljstva turista i jednodnevnih posjetitelja u Zadarskoj županiji provedeno je u skladu *sa Smjernicama za provođenje istraživanja zadovoljstva cjelokupnim boravkom u destinaciji* (MINTS, 2025), s ciljem procjene razine zadovoljstva, lojalnosti i percepcije kvalitete boravka u destinaciji. Dobiveni rezultati pružaju vrijedan uvid u ključne odrednice turističkog doživljaja i identificiraju područja s najvećim potencijalom za unapređenje.

Analiza indeksa zadovoljstva i mjera zadovoljstva potvrđuje da destinacija u cjelini pruža pozitivno iskustvo turistima, osobito u urbanim i obalnim područjima. Unutrašnje zone (Ravni kotari i lički prostor) u svim segmentima ostvaruju niže vrijednosti pokazatelja, što upućuje na prostornu neujednačenost kvalitete doživljaja. Ipak rezultate treba uzeti s oprezom budući da je veličina uzorka za navedene zone niska. Takvi rezultati ukazuju na potrebu snažnije diversifikacije turističke ponude u zaleđu, razvoja posebnih oblika turizma (ruralni, eno-gastro, aktivni) te bolje povezanosti s glavnim obalnim područjima. Pozitivna je činjenica da jednodnevni posjetitelji iskazuju gotovo jednaku razinu zadovoljstva kao i turisti koji borave dulje, što potvrđuje privlačnost destinacije i kvalitetu sadržaja dostupnih i u kraćem vremenskom okviru. Indeksi zadovoljstva iznad 70% u većini zona potvrđuju stabilnu percepciju kvalitete i konkurentnosti destinacije, dok su daljnji razvojni prioriteti usmjereni na smanjenje prostornih razlika u iskustvu turista i jačanje identitetskih elemenata ponude u manje razvijenim dijelovima županije.

Ukupni rezultati pokazuju da je Zadarska županija visoko ocijenjena po prirodnim obilježjima, ljepoti krajolika i atmosferi mjesta, uz izražen osjećaj sigurnosti i gostoljubivosti stanovništva. To potvrđuje da destinacija zadržava snažan doživljajni i emocionalni identitet koji potiče zadovoljstvo i preporuke posjetitelja. Međutim, infrastrukturni aspekti, poput prometne protočnosti, parkirališne dostupnosti i javnog prijevoza, ocijenjeni su niže te predstavljaju izazov za održivo upravljanje rastućim brojem posjetitelja, osobito tijekom glavne sezone.

Zadovoljstvo omjerom cijene i kvalitete smještaja najviše je u hotelskom segmentu i u gradu Zadru, dok su niže vrijednosti zabilježene u privatnom i kamping smještaju te u perifernim zonama. Cjenovna percepcija u ugostiteljstvu i trgovinama općenito je niža, što upućuje na potrebu jačanja vrijednosti za novac i komunikacije kvalitete usluge.

Percepcija buke i gužve potvrđuje sezonsku koncentraciju turista i naglašava potrebu za prostornim rasterećenjem te razvojem sadržaja u manje opterećenim područjima županije. Informiranje o destinaciji u najvećoj se mjeri oslanja na osobna iskustva i preporuke, dok digitalni kanali, osobito internetske stranice i društvene mreže, bilježe rastuću važnost, što zahtijeva daljnje ulaganje u digitalnu vidljivost i autentičan sadržaj.

Zaključno, Zadarska županija ima čvrstu poziciju atraktivne i prepoznatljive destinacije s izraženim prirodnim, kulturnim i doživljajnim potencijalom. U idućem razdoblju prioritet razvoja treba biti usmjeren na uravnoteženje turističkog prometa, podizanje kvalitete smještaja izvan gradskih središta, unaprjeđenje prometne pristupačnosti i jačanje održivih oblika turizma koji ravnomjerno uključuju cijelo područje županije.

PRILOG – UPITNIK

Istraživanje zadovoljstva turista i jednodnevnih posjetitelja boravkom u destinacijama Zadarske županije

Istraživanje zadovoljstva turista (Zadarska županija)

Dragi goste,
u tijeku je nacionalno prikupljanje podataka o zadovoljstvu turista boravkom u Zadarskoj županiji. Vaše mišljenje nam je iznimno važno – rezultati će biti dio nacionalnog istraživanja i pomoći će u izradi Plana upravljanja našom destinacijom koji se dostavlja Ministarstvu turizma i sporta. Za ispunjavanje upitnika bit će potrebno otprilike 6 minuta. Vaši su odgovori u potpunosti anonimni, te će se koristiti isključivo u svrhu ovog istraživanja.
Zahvaljujemo Vam na sudjelovanju i želimo Vam ugodan boravak!
Srdačan pozdrav,
Turistička zajednica Zadarske županije

Page exit logic: Skip / Disqualify LogicIF: #3 Question "Vi ste:
odaberite što Vas najbolje opisuje*" is one of the following answers ("na privremenom radu u ovom gradu/mjestu") THEN: Jump to page 15 - Hvala Vam!*

Page exit logic: Skip / Disqualify LogicIF: #3 Question "Vi ste:
odaberite što Vas najbolje opisuje*" is one of the following answers ("stalni stanovnik ovog grada/mjesta") THEN: Jump to page 15 - Hvala Vam!*

1) Razlog dolaska:
( ) privatno
( ) poslovno
( ) oboje

2) U kojoj zoni destinacije boravite:

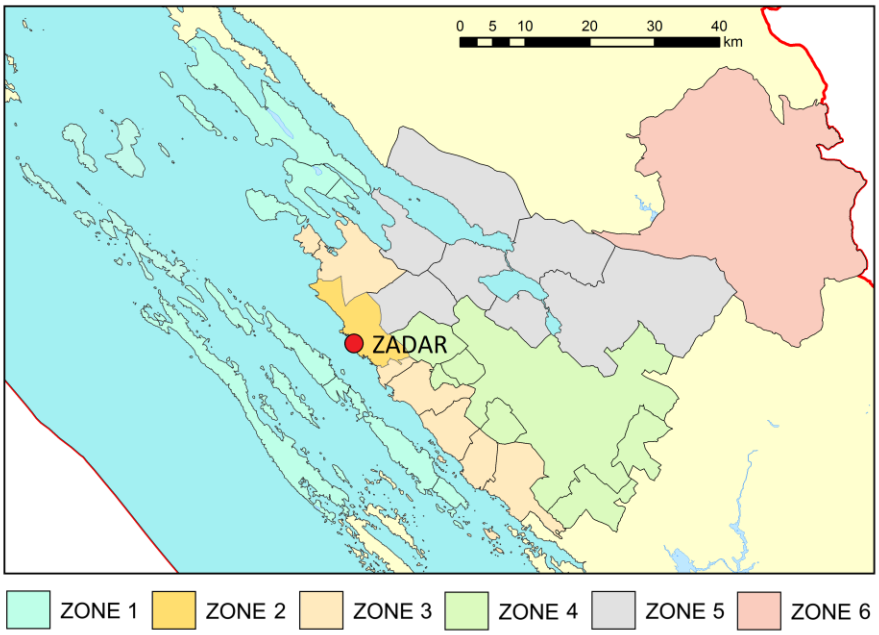

( ) Zona 1 - Otoci zadarskog arhipelaga: Vir, Pag, Ugljan, Pašman, Dugi Otok, Iž, Ist, Molat, Silba, Olib, Premuda
( ) Zona 2 - grad Zadar (samo kopneni dio)
( ) Zona 3 - Nin, Privlaka, Vrsi, Bibinje, Sukošan, Biograd, Sv. Filip i Jakov, Pakoštane (Obalni dio)
( ) Zona 4 - Zamunik Donji, Benkovac, Lišane Ostr., Škabrnja, Polača, Stankovci, Galovac (Ravni Kotari)
( ) Zona 5 - Starigrad, Obrovac, Posedarje, Novigrad, Poličnik, Ražanac (Podvelebitski dio)
( ) Zona 6 - Gračac (Lički dio)

Logic: Show/hide trigger exists.
3) Vi ste: *odaberite što Vas najbolje opisuje**
( ) gost koji u ovom mjestu noći u komercijalnom (plaćenom) smještaju (hotel, hostel, kamp, iznajmljena soba, apartman ili kuća i sl.)
( ) gost koji u ovom mjestu noći u vlastitoj kući ili stanu za odmor ili kod rodbine ili prijatelja (ne plaća smještaj)
( ) jednodnevni posjetitelj ovog mjesta (ne ostvarujete noćenje u ovom mjestu), uključujući i posjetitelje s brodskih kružnih putovanja
( ) stalni stanovnik ovog grada/mjesta
( ) na privremenom radu u ovom gradu/mjestu

Logic: Show/hide trigger exists.
4) Vaša zemlja stalnog boravka je:
( ) Hrvatska
( ) neka druga zemlja

Logic: Hidden unless: #4 Question "Vaša zemlja stalnog boravka je: " is one of the following answers ("Hrvatska")

5) Upišite županiju stalnog boravka:
_____

Logic: Hidden unless: #4 Question "Vaša zemlja stalnog boravka je: " is one of the following answers ("neka druga zemlja")
6) Upišite zemlju: *
_____

*Logic: Hidden unless: #3 Question "**Vi ste:** odaberite što Vas najbolje opisuje" is one of the following answers ("gost koji u ovom mjestu noći u komercijalnom (plaćenom) smještaju (hotel, hostel, kamp, iznajmljena soba, apartman ili kuća i sl.)")*
7) Vrsta smještajnoj objekta u kojem odsjedate u ovom mjestu:
( ) hotel
( ) hostel
( ) kamp
( ) turističko naselje
( ) obiteljski smještaj (soba, apartman, kuća za odmor i slično)
( ) nešto drugo, navedite:: _____

8) Spol:
( ) muškarac
( ) žena
( ) ne želim se izjasniti

Validation: Must be numeric
9) Godina rođenja: _____
10) Obrazovanje:
( ) srednja škola ili niže
( ) viša škola
( ) fakultet i viši stupnjevi
( ) bez odgovora/ne želim odgovoriti

11) Mjesečna primanja Vašeg kućanstva su:
( ) do 500 €
( ) 501 - 1.000 €
( ) 1.001 - 1.500 €
( ) 1.501 - 2.000 €
( ) 2.001 - 3.000 €
( ) 3.001 - 4.000 €
( ) 4.001 - 5.000 €
( ) 5.001 - 6.000 €
( ) 6.001 - 7.000 €
( ) 7.001 - 8.000 €
( ) 8.001 € i više
( ) ne znam/ne želim odgovoriti

Obilježja putovanja

Validation: Must be numeric

*Logic: Hidden unless: #3 Question "**Vi ste:** odaberite što Vas najbolje opisuje" is one of the following answers ("gost koji u ovom mjestu noći u komercijalnom (plaćenom) smještaju (hotel, hostel, kamp, iznajmljena soba, apartman ili kuća i sl.)","gost koji u ovom mjestu noći u vlastitoj kući ili stanu za odmor ili kod rodbine ili prijatelja (ne plaća smještaj)")*

12) Ukupan planirani broj noćenja u ovom mjestu tijekom ovog putovanja:

_____

13) Dodijelite izjavi ocjenu od 1 do 7:*

	1 daleko ispod očekivanja	2	3	4	5	6	7 daleko iznad očekivanja
U kojoj mjeri je boravak u ovoj destinaciji ispunio Vaša očekivanja?							

14) *Dodijelite izjavi ocjenu od 1 do 7*

Koliko ste zadovoljni:*	1 u potpunosti nezadovoljan/na	2	3	4	5	6	7 u potpunosti zadovoljan/na
svojim cjelokupnim boravkom u destinaciji							
ljepotom mjesta							
uređenošću mjesta							
uređenošću glavnih atrakcija u destinaciji							
prometom u mjestu							
pruženom vrijednosti za novac							
cijenama u trgovinama							
cijenama u ugostiteljstvu							
omjerom cijene i kvalitete smještaja							
turističkom ponudom u mjestu (kultura, gastronomija, aktivnosti itd.)							

15) Dodijelite izjavi ocjenu od 1 do 7:*

	1 najgori mogući boravak kojega možete zamisliti	2	3	4	5	6	7 najbolji mogući boravak kojega možete zamisliti
Kako biste ocijenili svoj boravak u ovoj destinaciji?							

16) Koliko je vjerojatno da ćete ovu destinaciju preporučiti prijateljima, rodbini i/ili kolegama?

Označite na ljestvici od 0 = 'Nije vjerojatno da ću preporučiti' do 10 = 'Jako je vjerojatno da ću preporučiti'. *0 _____[__]_____ 10

17) U kojoj mjeri navedeno predstavlja problem tijekom Vašeg boravka u destinaciji:
Izjave ocijenite od 1 (uopće nije problem) do 7 (jako ozbiljan problem).

	1 - uopće nije problem	2	3	4	5	6	7 - jako ozbiljan problem
gužva na ulicama/trgovima/atrakcijama							
buka na javnim prostorima							

*Logic: Show/hide trigger exists. Hidden unless: #3 Question "**Vi ste:** odaberite što Vas najbolje opisuje" is one of the following answers ("gost koji u ovom mjestu noći u komercijalnom (plaćenom) smještaju (hotel, hostel, kamp, iznajmljena soba, apartman ili kuća i sl.)")*
18) Je li ovo Vaš prvi posjet ovom mjestu? *
( ) Da
( ) Ne

Validation: Must be numeric Logic: Hidden unless: #18 Question "Je li ovo Vaš prvi posjet ovom mjestu? " is one of the following answers ("Ne")
19) Koliko ste puta posjetili ovo mjesto tijekom posljednjih pet godina (ne računajući ovaj posjet)?
_____

20) Kojim ste prijevoznim sredstvom doputovali u ovu destinaciju (ako ste koristili više vrsta prijevoznih sredstava, *označite ono kojim ste prevalili najveći dio puta*)? *
( ) Automobilom, uključujući automobilom s kamp-kućicom i kamper
( ) Motociklom
( ) Biciklom
( ) Jahtom/jedrilicom
( ) Autobusom
( ) Vlakom
( ) Zrakoplovom
( ) Brodom/trajektom
( ) Drugim prijevoznim sredstvom, navedite: _____

Prosječna potrošnja

21) Procijenite troškove koje ste imali i koje planirate imati do kraja ovog boravka u ovome mjestu. Pri tome uključite izdatke za ugostiteljske usluge, kupnju, kulturu i zabavu, sport, lokalni prijevoz, organizirane izlete i slično, ali isključite izdatke za smještaj i prijevoz do destinacije!
Ukupni trošak u eurima (bez izdataka za smještaj i prijevoza do destinacije):_____€ *

Logic: Show/hide trigger exists.
22) Za koliko ste osoba iskazali troškove? *
( ) samo za sebe (1 osoba)
( ) za sebe i svoju pratnju
Logic: Hidden unless: #22 Question "Za koliko ste osoba iskazali troškove?" is one of the following answers ("za sebe i svoju pratnju")
23) Ako ste iskazali troškove za sebe i svoju pratnju/e:*
Ukupno osoba: _____

Od toga djece mlađe od 15 godina: _____

25) Koji izvori informacija su vam bili važni pri odluci dolaska u destinaciju: *moguće odabrati više odgovora*
Osobno iskustvo
Preporuke prijatelja, kolega ili rodbine
Mediji (radio, televizija, tiskani i online mediji)
Influenceri/Blogeri
Google, Trip Advisor, i sl.
Društvene mreže Facebook (FB), Instagram (IG), YouTube (YT) i sl.
Internetske stranice destinacije
Promotivni tiskani materijali
Putničke agencije i turistički uredi
Drugo, navedite: _____

26) Pred Vama je zadnji set pitanja. Pitanja se odnose na elemente turističke ponude mjesta u kojemu sada boravite! Molimo Vas još minutu Vašeg vremena jer nam je Vaše mišljenje važno.
Koristite ocjene na ljestvici od 1 - jako loše do 7 - izvrsno za ocjenu destinacije u kojoj boravite
Napomena: odaberite 99 ako ocjena elementa nije primjenjiva
Ocijenite element destinacije:

	1	2	3	4	5	6	7	99 nije primjenjivo
Ljepota prirode i krajolika								
Ljepota mjesta								
Uređenost mjesta								
Atmosfera, ugođaj								
Ekološka očuvanost prostora								
Atraktivnost očuvane prirode								
Osobna sigurnost								
Prometna dostupnost destinacije								
Prilagođenost destinacije djeci								
Mogućnosti kvalitetnog kretanja pješice u destinaciji								
Prilagođenost destinacije osobama s invaliditetom								
Lokalni javni prijevoz								
Promet u mjestu (protočnost prometa, parkirališta)								
Gostoljubivost lokalnog stanovništva								
Smještajni objekt								
Čistoća plaža								
Opterećenost plaža								
Opremljenost/uređenost plaža								
Biciklističke rute i staze								
Pješačke staze								
Označavanje znamenitosti								
Informacije u destinaciji								

Informacije/edukacija u zaštićenim prirodnim područjima (posjetiteljski centri, poučne staze, programi)								

28) Pred Vama je zadnji set pitanja. Pitanja se odnose na elemente turističke ponude mjesta u kojemu sada boravite! Molimo Vas još minutu Vašeg vremena jer nam je Vaše mišljenje važno.
Koristite ocjene na ljestvici od 1 - jako loše do 7 - izvrsno za ocjenu destinacije u kojoj boravite
Napomena: odaberite 99 ako ocjena elementa nije primjenjiva
Ocijenite element destinacije:

	1 jako loše	2	3	4	5	6	7 izvrsno	99 nije primjenjivo
Kultura i umjetnost								
Događanja i manifestacije								
Zabava/noćni život								
Gastronomska ponuda u mjestu								
Eno ponude mjesta								
Sportski sadržaji								
Ponuda organiziranih izleta u okolicu								
Mogućnost za kupnju								
Besplatni internet u destinaciji								

29) Pred Vama je zadnji set pitanja. Pitanja se odnose na elemente turističke ponude mjesta u kojemu sada boravite! Molimo Vas još minutu Vašeg vremena jer nam je Vaše mišljenje važno.
Koristite ocjene na ljestvici od 1 - jako loše do 7 - izvrsno za ocjenu destinacije u kojoj boravite
Napomena: odaberite 99 ako ocjena elementa nije primjenjiva
Ocijenite element destinacije:

	1 jako loše	2	3	4	5	6	7 izvrsno	99 nije primjenjivo
Dostupnost lokalnih proizvoda i suvenira								
Motiviranost turističkih djelatnika za rad u turizmu								
Očuvanost prirode u destinaciji (čistoća, zelenilo, prirodna atraktivnost)								
Visoka izgrađenost prostora s namjenom za turizam								

Hvala Vam!

Zahvaljujemo na sudjelovanju i Vašim iskrenim odgovorima.

Prilog 2. Izvještaj - Zadovoljstvo lokalnog stanovništva u Zadarskoj županiji i Upitnik za istraživanje zadovoljstva stanovnika

ZADOVOLJSTVO TURIZMOM LOKALNOG STANOVNIŠTVA ZADARSKE ŽUPANIJE

Istraživanje stavova lokalnog stanovništva o turizmu i njegovom utjecaju na kvalitetu života u destinacijama Zadarske županije provodi se u skladu sa *Smjernicama za provođenje istraživanja stavova lokalnog stanovništva o turizmu i utjecaju turizma na kvalitetu života* (Ministarstvo turizma i sporta RH, verzija V_1.2, lipanj 2025.), Zakonom o turizmu te *Pravilnikom o pokazateljima za praćenje razvoja i održivosti turizma* (NN 112/2024).

Svrha ovog istraživanja jest sustavno praćenje društvenih učinaka turizma, s posebnim naglaskom na percepciju i zadovoljstvo lokalne zajednice razvojem turizma. Podatci prikupljeni istraživanjem koriste se za izračun obveznih i specifičnih pokazatelja održivosti, kao i pokazatelja prihvatnog kapaciteta, čime se osigurava usklađenost turističkog razvoja s potrebama i očekivanjima stanovnika.

Ciljevi istraživanja obuhvaćaju:

- utvrđivanje razine zadovoljstva lokalnog stanovništva turizmom,
- identifikaciju pozitivnih i negativnih učinaka turizma na kvalitetu života,
- procjenu percepcije turizma u odnosu na identitet i autentičnost mjesta,
- vrednovanje stavova o prostornim, ekološkim i društvenim učincima turističkog i ekonomskog razvoja,
- uključivanje perspektive stanovnika u planiranje održivog upravljanja destinacijom.

Analiza rezultata pridonosi transparentnosti i participativnom upravljanju te omogućava usmjeravanje razvoja turizma u Zadarskoj županiji prema modelu koji podjednako uvažava potrebe stanovnika i očekivanja posjetitelja. Rezultati omogućuju donositeljima odluka kreiranje strategija koje doprinose razvoju turizma na način koji uvažava interese lokalne zajednice te pridonosi održivom i odgovornom upravljanju destinacijama.

Izvještaj je strukturiran u četiri poglavlja. Nakon uvodnog dijela, u drugom poglavlju prikazuje se metodologija istraživanja s opisom uzorka i korištenog upitnika, dok treće poglavlje donosi rezultate analizirane kroz obvezne pokazatelje održivosti, specifične pokazatelje te dodatne pokazatelje. Četvrtim poglavljem iznesena su zaključna promišljanja o provedenom istraživanju i dobivenim rezultatima te njihovim implikacijama.

METODOLOGIJA ISTRAŽIVANJA

Metodološki okvir istraživanja temelji se na *Smjernicama za provođenje istraživanja stavova lokalnog stanovništva o turizmu i utjecaju turizma na kvalitetu života* (MINTS, 2025) te osigurava usklađenost postupaka s nacionalno propisanom metodologijom praćenja pokazatelja održivosti i prihvatnog kapaciteta. Istraživanje je koncipirano tako da se omogući reprezentativno prikupljanje podataka od lokalnog stanovništva, uz jasno definirane instrumente i postupke obrade, a s ciljem dobivanja uvida u percepciju turizma i njegovih učinaka na svakodnevni život.

Okvir uzorka

Okvir uzorka obuhvaćao je stalne stanovnike Zadarske županije u dobi od 18 do 75 godina. Podatci o broju stanovnika prema spolu preuzeti su iz Popisa stanovništva 2021. godine i prikazani su u Tablici 1.

Tablica 1. Broj stanovnika Zadarske županije prema Popisu 2021.

Spol	Broj stanovnika	%
Muškarci	78 193	48,94
Žene	81 573	51,06
Ukupno	159 766	100,00

Prema uobičajenim statističkim pravilima, za populaciju veličine približno 160 000 stanovnika reprezentativan uzorak trebao bi obuhvatiti najmanje 400 ispitanika. Prema online kalkulatoru za određivanje veličine uzorka (Raosoft.com), za razinu pouzdanosti od 95% i standardnu pogrešku od 5%, preporučena veličina uzorka iznosi 384 ispitanika.

Postupak prikupljanja podataka

Za prikupljanje podataka korištena je online metoda putem platforme Alchemer. Upitnik je bio dostupan u razdoblju od 1. do 23. rujna 2025. godine.

Slika 1. Početni zaslon istraživanja

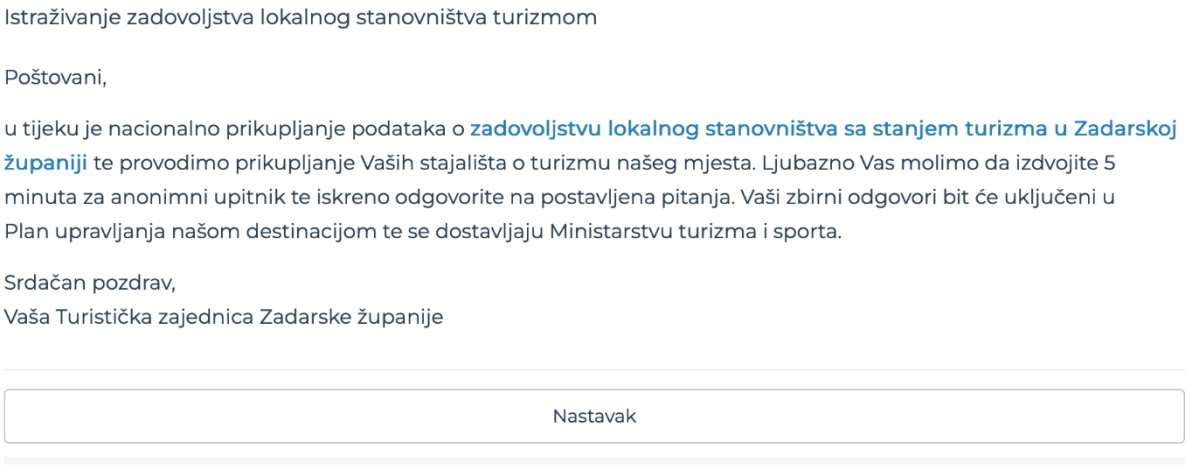

Istraživanje je provedeno u razdoblju posezone, a distribucija anketne poveznice organizirana je putem društvenih mreža te javnim pozivom u medijima.

Tablica 2. Učinak poziva na istraživanje putem medija

Medij	n	%
m.facebook.com	3	0,43%
bnm-portal.com	1	0,14%
https://mega-media.hr/	1	0,14%
Izravna Alchemer poveznica	23	3,32%
https://www.057info.hr/	378	54,55%
https://www.antenazadar.hr/	10	1,44%
https://www.noviradio.hr/	3	0,43%
https://www.znet.hr/	4	0,58%
https://zadarski.slobodnadalmacija.hr/	270	38,96%
Ukupno	693	100,00%

Prikupljanje podataka trajalo je tri tjedna uz kontinuirano praćenje strukture ispitanika prema spolu, u skladu s popisnim podatcima za Zadarsku županiju.

Slika 2. Primjer izgleda poziva putem medija



Istraživački instrument

Upitnik je sadržavao obvezne varijable definirane Smjernicama Ministarstva, uz dodatna pitanja prilagođena specifičnim potrebama Plana upravljanja turizmom Zadarske županije.

Opis uzorka

U istraživanju zadovoljstva lokalnih stanovnika turizmom u Zadarskoj županiji sudjelovalo je 692 ispitanika. Struktura uzorka oblikovana je tako da što bolje odražava socio-demografski profil stvarne populacije prema spolu. U Tablici 3 prikazana je usporedba udjela stanovnika u uzorku i populaciji, čime se osigurava procjena reprezentativnosti prikupljenih podataka.

Tablica 3. Usporedba populacije i uzorka prema spolu

Spol	Uzorak		Populacija		Odstupanja
	Broj stanovnika	%	Broj stanovnika	%	
Muškarac	315	47,1	78 193	48,94	-1,84
Žena	354	52,9	81 573	51,06	1,84
Ukupno	669	100,0	159 766	100,00	
Ne želim se izjasniti	20				
Bez odgovora	3				
Ukupno	692				

Rezultati pokazuju da se udjeli ispitanika prema spolu u uzorku razlikuju od strukture stvarne populacije za najviše ±1,84 postotna boda, što je unutar granica prihvatljivog odstupanja. Takva raspodjela ukazuje na uravnoteženost uzorka u odnosu na ključne demografske varijable i omogućuje daljnju analizu stavova stanovnika s dovoljno visokim stupnjem pouzdanosti. Veličina uzorka (n = 692) omogućuje procjenu stavova lokalnog stanovništva s intervalom pogreške od približno ±3,71% na razini pouzdanosti od 95%, što je dostatno za generaliziranje zaključaka na razinu populacije Zadarske županije.

Iako se u Smjernicama preporučuje mogućnost ponderiranja rezultata prema spolu i dobi u slučaju većih odstupanja između uzorka i populacije, u ovom istraživanju takva potreba nije postojala. Struktura uzorka bila je dovoljno usklađena s populacijom prema spolu, a odstupanja su se kretala unutar granica prihvatljivosti za online istraživanja. Stoga se rezultati prikazuju bez dodatnog utežavanja.

Većina ispitanika (96,3%) ima stalno prebivalište u Zadarskoj županiji. U nastavku se prikazuju socio-demografske karakteristike uzorka koje pružaju detaljniji uvid u strukturu sudionika istraživanja (Tablica 4).

Tablica 4. Socio-demografske karakteristike

Dob	n	%		Mjesečna primanja kućanstva	n	%
18 do 25	25	3,6		Do 500 €	9	1,3
26 do 35	95	13,7		501 – 1 000 €	47	6,8
36 do 45	179	25,9		1 001 – 1 500 €	88	12,7
46 do 55	185	26,7		1 501 – 2 000 €	136	19,7
56 do 65	141	20,4		2 001 – 3 000 €	149	21,6
66 do 75	61	8,8		3 001 – 4 000 €	100	14,5
76 i više	6	,9		4 001 – 5 000 €	42	6,1
Ukupno	692	100,0		5 001 € i više	44	6,4
Obrazovanje	n	%		Ne znam/ne želim odgovoriti	76	11,0
Srednja škola ili niže	182	26,3		Ukupno	691	100,0
Viša škola	117	16,9		Vama i/ili članovima Vaše uže obitelji turizam je	n	%
Fakultet i viši stupnjevi	366	52,9		Glavni izvor prihoda	63	9,1
Bez odgovora/ne želim odgovoriti	27	3,9		Dodatni izvor prihoda	237	34,2
Ukupno	692	100,0		Nemate nikakav prihod od turizma	392	56,6
				Ukupno	692	100,0

Socio-demografske karakteristike ispitanika pokazuju da je uzorak najviše zastupljen stanovnicima u dobi između 36 i 55 godina (52,6%), dok mlađe skupine (18–25 i 26–35 godina) čine 17,3% uzorka. Najmanje je sudionika starije životne dobi (76 i više godina), što je očekivano s obzirom na korištenu online metodu prikupljanja podataka.

Prema obrazovanju, najveći udio čine ispitanici sa završenim fakultetom ili višim stupnjem obrazovanja (52,9%), dok srednjoškolsko i niže obrazovanje ima 26,3% ispitanika. Višu školu završilo je 16,9% sudionika. Ovakva raspodjela obrazovne strukture ukazuje na relativno visok udio visokoobrazovanih u odnosu na prosjek populacije, što je česta karakteristika online istraživanja.

Mjesečna primanja kućanstava ispitanika najčešće se kreću u rasponu od 1.501 do 3.000 eura (41,3%). Primanja do 1.000 eura prijavljuje 8,1% kućanstava, dok više od 4.000 eura ostvaruje 12,5%. Oko 11% ispitanika nije željelo ili nije moglo odgovoriti na ovo pitanje.

Konačno, kada je riječ o povezanosti kućanstava s turizmom, 34,2% ispitanika navelo je da turizam predstavlja dodatni izvor prihoda, dok je za 9,1% on glavni izvor prihoda. Više od polovice ispitanika (56,6%) ne ostvaruje nikakve prihode od turizma. Ovakva struktura upućuje na to da, iako turizam predstavlja važnu gospodarsku djelatnost u Zadarskoj županiji, značajan udio stanovništva ostaje izravno nepovezan s turističkim prihodima.

Kako bi se procijenio utjecaj gospodarske povezanosti s turizmom na stavove lokalnog stanovništva, ispitanici su razvrstani u dvije skupine: one koji ostvaruju prihode od turizma (glavni ili dodatni izvor prihoda) i one koji ne ostvaruju nikakve prihode od turizma. Tablica 5 prikazuje raspodjelu ispitanika prema tom kriteriju.

Tablica 5. Ispitanici prema prihodu od turizma

Osobni (ili članova kućanstva) prihod od turizma	n	%
Ostvaruju prihod od turizma	300	43,4
Bez prihoda od turizma	392	56,6
Ukupno	692	100,0

Rezultati pokazuju da manji dio ispitanika (43,4%) ostvaruje određene prihode od turizma, dok većina (56,6%) nema gospodarsku povezanost s turističkim aktivnostima. Ovakva struktura ukazuje na to da, unatoč važnosti turizma za gospodarstvo Zadarske županije, značajan udio stanovništva ne sudjeluje izravno u turističkim procesima te turizam za njih ne predstavlja osobni izvor prihoda.

Ukupno gledano, metodološki postupak osigurao je prikupljanje podataka na uzorku koji je u velikoj mjeri usklađen sa strukturom populacije Zadarske županije. Odabrana metoda prikupljanja, razdoblje provedbe istraživanja i kontrola reprezentativnosti doprinijeli su pouzdanosti rezultata te stvaraju čvrst temelj za analizu stavova lokalnog stanovništva o turizmu i njegovom utjecaju na kvalitetu života. Uzorak se pritom odlikuje visokom zastupljenošću radno aktivne populacije, izraženim udjelom visokoobrazovanih sudionika te činjenicom da turizam većini kućanstava ne predstavlja izravni izvor prihoda.

Za Zadarsku županiju prikazuju se i rezultati prikupljenih podataka prema zonama. Iako su zone bitnije za izračun granice prihvatnog kapaciteta što planovi upravljanja turizmom županija nisu u obvezi izraditi, rezultati po zonama će se koristiti za izradu pokazatelja održivosti i smjernica razvoja turizma.

Tablica 6. Ispitanici prema zonama

Zone	n	%
Zona 1 Otoci zadarskog arhipelaga	42	6,2
Zona 2 grad Zadar	523	76,7
Zona 3 Obalni dio	73	10,7
Zona 4 Ravni kotari	12	1,8
Zona 5 Podvelebitski dio	30	4,4
Zona 6 Gračac (Lički dio)	2	0,3
Ukupno	682	100,0

U nastavku izvještaja prikazuju se rezultati istraživanja strukturirani prema obveznim i specifičnim pokazateljima. Posebno je važna usporedba stavova između stanovnika koji ostvaruju prihode od turizma i onih koji takve prihode nemaju, jer upravo taj kriterij najviše oblikuje percepciju učinaka turizma na svakodnevni život i kvalitetu života u zajednici.

REZULTATI

U ovom poglavlju prikazuju se rezultati istraživanja stavova lokalnog stanovništva Zadarske županije o turizmu i njegovom utjecaju na kvalitetu života. Rezultati su strukturirani u četiri skupine pokazatelja, u skladu sa Smjernicama Ministarstva turizma i sporta: obvezni pokazatelji održivosti, specifični pokazatelji održivosti, dodatni pokazatelji održivosti i razvoja destinacije te izračun pokazatelja po zonama.

Svaka skupina prikazana je najprije na ukupnom skupu ispitanika, a zatim i kroz usporedbu između stanovnika koji ostvaruju prihode od turizma i onih koji ne ostvaruju takve prihode. Na taj se način omogućuje uvid u razlike u percepcijama i stavovima među različitim društveno-ekonomskim skupinama unutar lokalne zajednice, što predstavlja važnu osnovu za daljnje planiranje i upravljanje razvojem turizma u destinaciji.

Napomena: Prije prikaza pojedinačnih pokazatelja važno je napomenuti da se ukupan broj ispitanika razlikuje od pitanja do pitanja. Naime, nisu svi ispitanici odgovorili na sva pitanja iz upitnika, pa se veličina uzorka (n) u analizama može mijenjati.

Obvezni pokazatelji održivosti Zadovoljstvo razvojem turizma lokalnog stanovništva

U ovom se dijelu prikazuju rezultati vezani uz obvezne pokazatelje održivosti, s naglaskom na zadovoljstvo lokalnog stanovništva razvojem turizma u destinaciji. Ovi pokazatelji omogućuju osnovnu procjenu percepcije turizma u zajednici i čine temelj za usporedbu među destinacijama na nacionalnoj razini. Rezultati su najprije prikazani za ukupan skup ispitanika, a zatim uspoređeni prema tome ostvaruju li kućanstva prihode od turizma ili ne.

U skladu sa Smjernicama Ministarstva turizma i sporta (2025), obvezni pokazatelji održivosti obuhvaćaju zadovoljstvo lokalnog stanovništva razvojem turizma u destinaciji.

Formula za izračun

$$\text{\% stanovnika zadovoljnih turizmom} = \frac{\text{broj ispitanika s ocjenom 4 ili 5 na pitanje A1}}{\text{ukupni broj ispitanika koji su odgovorili na pitanje A1}} \times 100\%$$

Potrebna varijabla: A1. Zadovoljstvo razvojem turizma lokalnog stanovništva

Ukupan skup ispitanika

Podatci za izračun

Koliko ste sveukupno zadovoljni razvojem turizma u destinaciji	n	Valjani %	Kumulativni %
U potpunosti nezadovoljan/na	174	25,2	25,2
Nezadovoljan/na	290	42,0	67,1
Niti nezadovoljan/na, niti zadovoljan/na	158	22,9	90,0
Zadovoljan/na	54	7,8	97,8
U potpunosti zadovoljan/na	15	2,2	100,0
Ukupno	691	100,0	

Pokazatelj održivosti

$$\%\ stanovnika\ zadovoljnih\ turizmom = \frac{54 + 15}{691} \times 100\% = 9{,}99\%$$

Ispitanici prema (ne)ostvarivanju prihoda od turizma

Podatci za izračun

Koliko ste sveukupno zadovoljni razvojem turizma u destinaciji	Skupina 1 (Ostvaruju prihod od turizma)		Skupina 2 (Bez prihoda od turizma)	
	n	%	n	%
U potpunosti nezadovoljan/na	53	17,7	121	30,9
Nezadovoljan/na	115	38,3	175	44,8
Niti nezadovoljan/na, niti zadovoljan/na	82	27,3	76	19,4
Zadovoljan/na	40	13,3	14	3,6
U potpunosti zadovoljan/na	10	3,3	5	1,3
Ukupno	300	100,0	391	100,0

Skupina 1 (Ostvaruju prihod od turizma)

Pokazatelj održivosti

$$\%\ stanovnika\ zadovoljnih\ turizmom = \frac{40 + 10}{300} \times 100\% = 16{,}67\%$$

Skupina 2 (Bez prihoda od turizma)

Pokazatelj održivosti

$$\%\ stanovnika\ zadovoljnih\ turizmom = \frac{14 + 5}{391} \times 100\% = 4{,}86\%$$

Usporedba pokazatelja

Zadovoljstvo razvojem turizma	Ukupno	9,99%
	Prihod od turizma	16,67%
	Bez prihoda od turizma	4,86%

Pokazatelj zadovoljstva razvojem turizma lokalnog stanovništva Zadarske županije pokazuje da je relativno niski omjer i iznosi 9,99%. U skupini ispitanika koji ostvaruju prihode od turizma zadovoljstvo je osjetno veće (16,67%), dok među stanovnicima bez prihoda iznosi tek 4,86%. Ovi rezultati jasno ukazuju na to da ekonomska povezanost s turizmom značajno oblikuje percepciju njegovih učinaka, pri čemu su stavovi stanovnika bez prihoda izrazito kritičniji. Takva razlika potvrđuje važnost ravnomjernijeg uključivanja šire zajednice u koristi od turizma kako bi se povećala društvena prihvaćenost daljnjeg razvoja sektora.

Izračun po zonama – Ukupan skup ispitanika

Koliko ste sveukupno zadovoljni razvojem turizma u destinaciji	Zona 1	Zona 2	Zona 3	Zona 4	Zona 5	Zona 6
U potpunosti nezadovoljan/na	8	140	18	0	1	1
Nezadovoljan/na	20	226	24	3	17	0
Niti nezadovoljan/na, niti zadovoljan/na	10	111	19	7	7	1
Zadovoljan/na	3	35	9	1	5	0
U potpunosti zadovoljan/na	1	10	3	1	0	0
Ukupno	42	522	73	12	30	2
$\%\ stanovnika\ zadovoljnih\ turizmom$	9,52%	8,62%	16,44%	16,67%	16,67%	0,00%

Zona 1 Otoci zadarskog arhipelaga, Zona 2 Grad Zadar, Zona 3 Obalni dio, Zona 4 Ravni kotari, Zona 5 Podvelebitski dio, Zona 6 Gračac (Lički dio)

Specifični pokazatelji održivosti

Specifični pokazatelji održivosti odnose se na percepciju lokalnog stanovništva o utjecaju turizma na kvalitetu života, identitet mjesta i razinu stresa povezanog s turizmom. Oni omogućuju dublje razumijevanje načina na koji lokalna zajednica doživljava turistički razvoj i njegove društvene učinke.

Utjecaj turizma na kvalitetu života lokalnog stanovništva

Formula za izračun (B1)

$$\text{\% stanovnika s pozitivnom percepcijom utjecaja turizma na kvalitetu života} = \frac{\text{broj ispitanika koji su odgovorili 2 ili 3 na pitanje B1}}{\text{ukupni broj ispitanika koji su odgovorili na pitanje B1}} \times 100\%$$

Potrebna varijabla: B1. Razmislite kako sve turizam utječe na svakodnevni život u Vašem mjestu.

Ukupan skup ispitanika (B1)

Podatci za izračun

Razmislite kako sve turizam utječe na svakodnevni život u destinaciji (na lokalno gospodarstvo, okoliš, dostupnost javnih sadržaja, sigurnost u mjestu, društveni život, cijene i slično)	n	%
Smanjuje kvalitetu života	397	57,9
Pomaže u održanju kvalitete života	189	27,6
Pomaže u unapređenju kvalitete života	77	11,2
Nema nikakav učinak	23	3,4
Ukupno	686	100,0

Utjecaj turizma na kvalitetu života lokalnog stanovništva

$$\%\ stanovnika\ s\ pozitivnom\ percepcijom\ utjecaja\ turizma\ na\ kvalitetu\ života = \frac{189 + 77}{686} \times 100\% = 38{,}78\%$$

Ispitanici prema (ne)ostvarivanju prihoda od turizma

Podatci za izračun

Razmislite kako sve turizam utječe na svakodnevni život u destinaciji (na lokalno gospodarstvo, okoliš, dostupnost javnih sadržaja, sigurnost u mjestu, društveni život, cijene i slično)	Skupina 1 (Ostvaruju prihod od turizma)		Skupina 2 (Bez prihoda od turizma)	
	n	%	n	%
Smanjuje kvalitetu života	118	39,6	279	71,9
Pomaže u održanju kvalitete života	114	38,3	75	19,3
Pomaže u unapređenju kvalitete života	59	19,8	18	4,6
Nema nikakav učinak	7	2,3	16	4,1
Ukupno	298	100,0	388	100,0

Skupina 1 (Ostvaruju prihod od turizma)

Utjecaj turizma na kvalitetu života lokalnog stanovništva

$$\%\ stanovnika\ s\ pozitivnom\ percepcijom\ utjecaja\ turizma\ na\ kvalitetu\ života = \frac{114 + 59}{298} \times 100\% = 58{,}05\%$$

Skupina 2 (Bez prihoda od turizma)

Utjecaj turizma na kvalitetu života lokalnog stanovništva

$$\%\ stanovnika\ s\ pozitivnom\ percepcijom\ utjecaja\ turizma\ na\ kvalitetu\ života = \frac{75 + 18}{388} \times 100\% = 23{,}97\%$$

Usporedba pokazatelja

Utjecaj turizma na kvalitetu života lokalnog stanovništva	Ukupno	38,78%
	Prihod od turizma	58,05%
	Bez prihoda od turizma	23,97%

Izračun po zonama – Ukupan skup ispitanika

Razmislite kako sve turizam utječe na svakodnevni život u destinaciji (na lokalno gospodarstvo, okoliš, dostupnost javnih sadržaja, sigurnost u mjestu, društveni život, cijene i slično)	Zona 1	Zona 2	Zona 3	Zona 4	Zona 5	Zona 6
Smanjuje kvalitetu života	25	310	33	5	16	1
Pomaže u održanju kvalitete života	14	142	20	4	7	0
Pomaže u unapređenju kvalitete života	2	50	18	2	4	1
Nema nikakav učinak	1	18	2	1	1	0
Ukupno	42	520	73	12	28	2
$\%\ stanovnika\ s\ pozitivnom\ percepcijom\ utjecaja\ turizma\ na\ kvalitetu\ života$	38,10%	36,92%	52,05%	50,00%	39,29%	50,00%

Zona 1 Otoci zadarskog arhipelaga, Zona 2 grad Zadar, Zona 3 Obalni dio, Zona 4 Ravni kotari, Zona 5 Podvelebitski dio, Zona 6 Gračac (Lički dio)

Formula za izračun (B2)

$$\%\ \text{stanovnika zadovoljnih životom u destinaciji} = \frac{\text{broj ispitanika koji su odgovorili 4 ili 5 na pitanje B2}}{\text{ukupni broj ispitanika koji su odgovorili na pitanje B2}} \times 100\%$$

Potrebna varijabla: B2. Općenito govoreći, koliko ste trenutno zadovoljni sa životom u mjestu.

Ukupan skup ispitanika (B2)

Podatci za izračun

Koliko ste sveukupno zadovoljni životom u mjestu	n	%	Kumulativni %
U potpunosti nezadovoljan/na	81	11,7	11,7
Nezadovoljan/na	190	27,5	39,2
Niti nezadovoljan/na, niti zadovoljan/na	195	28,2	67,4
Zadovoljan/na	191	27,6	95,1
U potpunosti zadovoljan/na	34	4,9	100,0
Ukupno	691	100,0	

Utjecaj turizma na zadovoljstvo životom u mjestu

$$\%\ stanovnika\ zadovoljnih\ životom\ u\ destinaciji = \frac{191 + 34}{691} \times 100\% = 32{,}56\%$$

Ispitanici prema (ne)ostvarivanju prihoda od turizma

Podatci za izračun

Koliko ste sveukupno zadovoljni životom u mjestu	Skupina 1 (Ostvaruju prihod od turizma)		Skupina 2 (Bez prihoda od turizma)	
	n	%	n	%
U potpunosti nezadovoljan/na	19	6,4	62	15,8
Nezadovoljan/na	66	22,1	124	31,6
Niti nezadovoljan/na, niti zadovoljan/na	84	28,1	111	28,3
Zadovoljan/na	103	34,4	88	22,4
U potpunosti zadovoljan/na	27	9,0	7	1,8
Ukupno	299	100,0	392	100,0

Skupina 1 (Ostvaruju prihod od turizma)

Utjecaj turizma na zadovoljstvo životom u mjestu

$$\%\ stanovnika\ zadovoljnih\ životom\ u\ destinaciji = \frac{103 + 27}{299} \times 100\% = 43{,}48\%$$

Skupina 2 (Bez prihoda od turizma)

Utjecaj turizma na zadovoljstvo životom u mjestu

$$\%\ stanovnika\ zadovoljnih\ životom\ u\ destinaciji = \frac{88 + 7}{392} \times 100\% = 24{,}23\%$$

Usporedba pokazatelja

Utjecaj turizma na zadovoljstvo životom u mjestu	Ukupno	32,56%
	Prihod od turizma	43,48%
	Bez prihoda od turizma	24,23%

Izračun po zonama – Ukupan skup ispitanika

Koliko ste sveukupno zadovoljni životom u mjestu	Zona 1	Zona 2	Zona 3	Zona 4	Zona 5	Zona 6
U potpunosti nezadovoljan/na	1	67	7	0	1	0
Nezadovoljan/na	9	161	13	1	4	2
Niti nezadovoljan/na, niti zadovoljan/na	14	142	23	3	11	0
Zadovoljan/na	17	126	25	7	13	0
U potpunosti zadovoljan/na	0	27	5	1	1	0
Ukupno	41	523	73	12	30	2
$\%\ stanovnika\ zadovoljnih\ životom\ u\ destinaciji$	41,46%	29,25%	41,10%	66,67%	46,67%	0,00%

Zona 1 Otoci zadarskog arhipelaga, Zona 2 Grad Zadar, Zona 3 Obalni dio, Zona 4 Ravni kotari, Zona 5 Podvelebitski dio, Zona 6 Gračac (Lički dio)

Udio stanovnika koji imaju pozitivno odnosno negativno mišljenje o utjecaju turizma na identitet mjesta

Formula za izračun – pozitivan utjecaj

$$\%\ \text{stanovnika koji smatraju da turizam pozitivno utječe na identitet mjesta} = \frac{\text{broj ispitanika s ocjenom 4 ili 5 i na C1 i na C2}}{\text{ukupni broj ispitanika koji su odgovorili na pitanja C1 i C2}} \times 100\%$$

Formula za izračun – negativan utjecaj

$$\%\ \text{stanovnika koji smatraju da turizam negativno utječe na identitet mjesta} = \frac{\text{broj ispitanika s ocjenom 1 ili 2 na C1 ili na C2}}{\text{ukupni broj ispitanika koji su odgovorili na pitanja C1 i C2}} \times 100\%$$

Potrebne varijable: C1. Prema Vašem mišljenju, kako turistički razvoj utječe na duh Vašeg mjesta, na njegovu autentičnost? C2. Prema Vašem mišljenju, kako turistički razvoj utječe na očuvanje tradicije, običaja i kulture Vašeg mjesta?

Ukupan skup ispitanika

Podatci za izračun

Utjecaj turizma na identitet mjesta	Autentičnost		Očuvanje tradicije, običaja i kulture	
	C1		C2	
Turizam ima…	n	%	n	%
izrazito negativan utjecaj	176	25,6	150	21,9
negativan utjecaj	225	32,7	198	28,9
niti negativan, niti pozitivan utjecaj	142	20,6	178	26,0
pozitivan utjecaj	124	18,0	135	19,7
izrazito pozitivan utjecaj	21	3,1	23	3,4
Ukupno	688	100,0	684	100,0

Pozitivan utjecaj

Utjecaj turizma na identitet mjesta – autentičnost (C1)

$$\%\ stanovnika\ koji\ smatraju\ da\ turizam\ pozitivno\ utječe\ na\ identitet\ mjesta = \frac{124 + 21}{688} \times 100\% = 21{,}08\%$$

Utjecaj turizma na identitet mjesta – očuvanje tradicije, običaja i kulture (C2)

$$\%\ stanovnika\ koji\ smatraju\ da\ turizam\ pozitivno\ utječe\ na\ identitet\ mjesta = \frac{135 + 23}{684} \times 100\% = 23{,}10\%$$

Utjecaj turizma na identitet mjesta

$$\%\ stanovnika\ koji\ smatraju\ da\ turizam\ pozitivno\ utječe\ na\ identitet\ mjesta = \frac{21{,}08\% + 23{,}10\%}{2} = 22{,}09\%$$

Negativan utjecaj

Utjecaj turizma na identitet mjesta – autentičnost (C1)

$$\%\ stanovnika\ koji\ smatraju\ da\ turizam\ negativno\ utječe\ na\ identitet\ mjesta = \frac{176 + 225}{688} \times 100\% = 58{,}28\%$$

Utjecaj turizma na identitet mjesta – očuvanje tradicije, običaja i kulture (C2)

$$\%\ stanovnika\ koji\ smatraju\ da\ turizam\ negativno\ utječe\ na\ identitet\ mjesta = \frac{150 + 198}{684} \times 100\% = 50{,}88\%$$

Utjecaj turizma na identitet mjesta

$$\%\ stanovnika\ koji\ smatraju\ da\ turizam\ negativno\ utječe\ na\ identitet\ mjesta = \frac{58{,}28\% + 50{,}88\%}{2} = 54{,}58\%$$

Ispitanici koji ostvarivanju prihoda od turizma

Podatci za izračun

Utjecaj turizma na identitet mjesta	Autentičnost		Očuvanje tradicije, običaja i kulture	
	C1		C2	
Turizam ima…	n	%	n	%
izrazito negativan utjecaj	60	20,0	44	14,8
negativan utjecaj	65	21,7	71	23,8
niti negativan, niti pozitivan utjecaj	68	22,7	76	25,5
pozitivan utjecaj	88	29,3	86	28,9
izrazito pozitivan utjecaj	19	6,3	21	7,0
Ukupno	300	100,0	298	100,0

Pozitivan utjecaj

Utjecaj turizma na identitet mjesta – autentičnost (C1)

$$\%\ stanovnika\ koji\ smatraju\ da\ turizam\ pozitivno\ utječe\ na\ identitet\ mjesta = \frac{88+19}{300} \times 100\% = 35{,}67\%$$

Utjecaj turizma na identitet mjesta – očuvanje tradicije, običaja i kulture (C2)

$$\%\ stanovnika\ koji\ smatraju\ da\ turizam\ pozitivno\ utječe\ na\ identitet\ mjesta = \frac{86+21}{298} \times 100\% = 35{,}91\%$$

Utjecaj turizma na identitet mjesta

$$\%\ stanovnika\ koji\ smatraju\ da\ turizam\ pozitivno\ utječe\ na\ identitet\ mjesta = \frac{35{,}67\% + 35{,}91\%}{2} = 35{,}79\%$$

Negativan utjecaj

Utjecaj turizma na identitet mjesta – autentičnost (C1)

$$\%\ stanovnika\ koji\ smatraju\ da\ turizam\ negativno\ utječe\ na\ identitet\ mjesta = \frac{60+65}{300} \times 100\% = 41{,}67\%$$

Utjecaj turizma na identitet mjesta – očuvanje tradicije, običaja i kulture (C2)

$$\%\ stanovnika\ koji\ smatraju\ da\ turizam\ negativno\ utječe\ na\ identitet\ mjesta = \frac{44+71}{298} \times 100\% = 38{,}59\%$$

Utjecaj turizma na identitet mjesta

$$\%\ stanovnika\ koji\ smatraju\ da\ turizam\ negativno\ utječe\ na\ identitet\ mjesta = \frac{41{,}67\% + 38{,}59\%}{2} = 40{,}13\%$$

Ispitanici bez prihoda od turizma

Podatci za izračun

Utjecaj turizma na identitet mjesta	Autentičnost		Očuvanje tradicije, običaja i kulture	
	C1		C2	
Turizam ima…	n	%	n	%
izrazito negativan utjecaj	116	29,9	106	27,5
negativan utjecaj	160	41,2	127	32,9
niti negativan, niti pozitivan utjecaj	74	19,1	102	26,4
pozitivan utjecaj	36	9,3	49	12,7
izrazito pozitivan utjecaj	2	,5	2	,5
Ukupno	388	100,0	386	100,0

Pozitivan utjecaj

Utjecaj turizma na identitet mjesta – autentičnost (C1)

$$\%\ stanovnika\ koji\ smatraju\ da\ turizam\ pozitivno\ utječe\ na\ identitet\ mjesta = \frac{36+2}{388} \times 100\% = 9{,}79\%$$

Utjecaj turizma na identitet mjesta – očuvanje tradicije, običaja i kulture (C2)

$$\%\ stanovnika\ koji\ smatraju\ da\ turizam\ pozitivno\ utječe\ na\ identitet\ mjesta = \frac{49+2}{386} \times 100\% = 13{,}21\%$$

Utjecaj turizma na identitet mjesta

$$\%\ stanovnika\ koji\ smatraju\ da\ turizam\ pozitivno\ utječe\ na\ identitet\ mjesta = \frac{13{,}21\% + 9{,}79\%}{2} = 11{,}50\%$$

Negativan utjecaj

Utjecaj turizma na identitet mjesta – autentičnost (C1)

$$\%\ stanovnika\ koji\ smatraju\ da\ turizam\ negativno\ utječe\ na\ identitet\ mjesta = \frac{116+160}{388} \times 100\% = 71{,}13\%$$

Utjecaj turizma na zadovoljstvo životom u mjestu – očuvanje tradicije, običaja i kulture (C2)

$$\%\ stanovnika\ koji\ smatraju\ da\ turizam\ negativno\ utječe\ na\ identitet\ mjesta = \frac{106+127}{386} \times 100\% = 60{,}36\%$$

Utjecaj turizma na identitet mjesta

$$\%\ stanovnika\ koji\ smatraju\ da\ turizam\ negativno\ utječe\ na\ identitet\ mjesta = \frac{71{,}13\% + 60{,}36\%}{2} = 65{,}75\%$$

Usporedba pokazatelja

Utjecaj turizma na identitet mjesta **- pozitivan utjecaj -**	Ukupno	22,09%
	Prihod od turizma	35,79%
	Bez prihoda od turizma	11,50%
Utjecaj turizma na identitet mjesta **- negativan utjecaj -**	Ukupno	54,58%
	Prihod od turizma	40,13%
	Bez prihoda od turizma	65,75%

Izračun po zonama (pozitivan utjecaj) – Ukupan skup ispitanika

Koliko ste sveukupno zadovoljni životom u mjestu	Zona 1		Zona 2		Zona 3		Zona 4		Zona 5		Zona 6	
	C1	C2	C1	C2	C1	C2	C1	C2	C1	C2	C1	C2
U potpunosti nezadovoljan/na	14	10	141	124	14	9	1	1	2	3	0	0
Nezadovoljan/na	12	14	178	152	23	19	1	1	8	7	1	1
Niti nezadovoljan/na, niti zadovoljan/na	7	9	104	125	15	25	5	6	9	10	0	1
Zadovoljan/na	9	9	82	99	16	16	5	3	10	8	1	0
U potpunosti zadovoljan/na	0	0	15	16	5	4	0	1	1	2	0	0
Ukupno	42	42	520	516	73	73	12	12	30	30	2	2
% stanovnika koji smatraju da turizam pozitivno utječe na identitet mjesta	21,43%		20,47%		28,08%		37,50%		35,00%		25,00%	
% stanovnika koji smatraju da turizam negativno utječe na identitet mjesta	59,52%		57,42%		44,52%		16,67%		33,33%		50,00%	

Zona 1 Otoci zadarskog arhipelaga, Zona 2 Grad Zadar, Zona 3 Obalni dio, Zona 4 Ravni kotari, Zona 5 Podvelebitski dio, Zona 6 Gračac (Lički dio)

Udio stanovnika pod umjerenim ili visokim stresom od turizma

Specifični pokazatelji održivosti proširuju analizu obveznih pokazatelja i omogućuju dublji uvid u načine na koje stanovnici doživljavaju turistički razvoj. Za razliku od obveznih pokazatelja, koji mjere osnovne aspekte zadovoljstva turizmom i percepciju pritisaka na prostor i resurse, specifični su usmjereni na šire društvene učinke turizma. Obuhvaćaju percepciju utjecaja turizma na kvalitetu života, na očuvanje identiteta mjesta te na razinu stresa povezanog s turističkom aktivnošću. Udio stanovnika pod stresom od turizma računa se **samo za one ispitanike koji su u posljednjih mjesec dana boravili u mjestu u kojem žive**, u ovom istraživanju takvih je bilo 682 (98,6%), a oni su procjenjivali deset tvrdnji o učestalosti stresa od turizma.

Varijabla D2. Učestalost emotivnih reakcija povezanih s turizmom (od D2_1 do d2_10)

- Rekodirane su varijable D2 4, 5, 7 i 8 (prema dokumentu Smjernice za provođenje istraživanja lokalnog stanovništva).
- Potom je kreirana nova varijabla **PSS** koja je nastala kao zbroj vrijednosti varijabla od D2_1 do D2_10.
- Varijabla predstavlja ukupni rezultat na skali percipiranog stresa (Perceived Stress Scale, PSS)

Ukupni rezultat na skali percipiranog stresa (Perceived Stress Scale, PSS)

Ispitanici	n	Minimum	Maksimum	Aritmetička sredina	Standardna devijacija
Ukupno	656	2	40	21,84	7,40
Ostvaruju prihod od turizma	286	2	40	19,50	7,35
Bez prihoda od turizma	370	3	40	23,65	6,92

Nakon izgrađene nove varijable kreirana je ona koja je ispitanike podijelila u tri skupine s obzirom na intenzitet stresa od turizma:

Niska razina stresa	PSS rezultat od 0 do 13
Srednja razina stresa	PSS rezultat od 14 do 26
Visoka razina stresa	PSS rezultat od 27 do 40

Podatci za izračun

Razina stresa	Ukupan skup ispitanika		Ostvaruju prihod od turizma		Bez prihoda od turizma	
	n	%	n	%	n	%
Visoka	155	23,6	45	15,7	110	29,7
Umjerena	413	63,0	180	62,9	233	63,0
Niska	88	13,4	61	21,3	27	7,3
Ukupno	656	100,0	286	100,0	370	100,0

Formula za izračun

Formula za izračun % stanovnika pod visokim stresom

$$\%\ \text{stanovnika pod visokim stresom} = \frac{\text{broj ispitanika s PSS rezultatom između 27 i 40}}{\text{ukupan broj ispitanika koji su na pitanje D1 odgovorili a)}} \times 100\%$$

Formula za izračun % stanovnika pod umjerenim stresom

$$\%\ \text{stanovnika pod umjerenim stresom} = \frac{\text{broj ispitanika s PSS rezultatom između 14 i 26}}{\text{ukupan broj ispitanika koji su na pitanje D1 odgovorili a)}} \times 100\%$$

Formula za izračun % stanovnika pod niskim stresom

$$\%\ \text{stanovnika pod niskim stresom} = \frac{\text{broj ispitanika s PSS rezultatom između 0 i 13}}{\text{ukupan broj ispitanika koji su na pitanje D1 odgovorili a)}} \times 100\%$$

Formula za izračun % stanovnika pod visokim ili umjerenim stresom

$$\%\ \text{stanovnika pod visokim ili umjerenim stresom} = \%\ \text{stanovnika pod visokim stresom} + \%\ \text{stanovnika pod umjerenim stresom}$$

Ukupan skup ispitanika

Stanovnici pod	% ukupan skup	% ostvaruju prihod od turizma	% bez prihoda od turizma
Visokim stresom	23,63%	15,73%	29,73%
Umjerenim stresom	62,96%	62,94%	62,97%
Niskim stresom	13,41%	21,33%	7,30%
$\%\ stanovnika\ pod\ visokim\ ili\ umjerenim\ stresom$	$23{,}63\% + 62{,}96\% = 86{,}59\%$	$15{,}73\% + 62{,}94\% = 78{,}67\%$	$29{,}73\% + 62{,}97\% = 92{,}70\%$

Usporedba pokazatelja

Stanovnici pod visokim Ili umjerenim stresom	Ukupno	86,59%
	Prihod od turizma	78,67%
	Bez prihoda od turizma	92,70%

Izračun po zonama – Ukupan skup ispitanika

Stanovnici pod	Zona 1	Zona 2	Zona 3	Zona 4	Zona 5	Zona 6
Visokim stresom	4	61	13	5	4	0
Umjerenim stresom	25	316	42	5	17	2
Niskim stresom	12	121	14	1	5	0
Ukupno	41	498	69	11	26	2
$\%\ stanovnika\ pod\ visokim\ ili\ umjerenim\ stresom$	70,73%	75,70%	79,71%	90,91%	80,77%	100,00%

Zona 1 Otoci zadarskog arhipelaga, Zona 2 Grad Zadar, Zona 3 Obalni dio, Zona 4 Ravni kotari, Zona 5 Podvelebitski dio, Zona 6 Gračac (Lički dio)

Dodatni pokazatelji održivosti i razvoja destinacije

Stav o turizmu kao faktoru povećanja blagostanja stanovnika

Potrebna varijabla: PH1. Razmislite kako sve turizam utječe na svakodnevni život u Vašem mjestu – na lokalno gospodarstvo, okoliš, sigurnost u mjestu, društveni život, cijene i slično.

Utjecaj turizma na svakodnevni život u destinaciji (na lokalno gospodarstvo, okoliš, sigurnost u mjestu, društveni život, cijene i slično)	n	%	$\%\ stanovnika\ s\ pozitivnom\ percepcijom\ utjecaja\ turizma\ na\ kvalitetu\ života$
Smanjuje kvalitetu života	397	57,4	$= \frac{196 + 77}{692} \times 100\% = 39{,}45\%$
Pomaže u održanju kvalitete života	196	28,3	
Pomaže u unapređenju kvalitete života	77	11,1	
Nema nikakav učinak	22	3,2	
Ukupno	692	100,0	

Utjecaj turizma na izgled destinacije

Potrebna varijabla: PH2. Kako turistički razvoj utječe na izgled mjesta.

Utjecaj turizma na izgled destinacije	n	%	$\%\ stanovnika\ s\ pozitivnom\ percepcijom\ utjecaja\ turizma\ na\ izgled\ destinacije$
Puno ružnije	185	26,7	$= \frac{106 + 19}{392} \times 100\% = 18{,}06\%$
Ružnije	241	34,8	
Niti ružnije, niti ljepše	141	20,4	
Ljepše	106	15,3	
Puno ljepše	19	2,7	
Ukupno	692	100,0	

Utjecaj turizma na korištenje javnog prostora

Potrebna varijabla: PH3. Što mislite o načinu korištenja javnog prostora u Vašem mjestu, je li turizam javni prostor učinio manje ili više prikladnim za Vaše potrebe?

Utjecaj turizma na korištenje javnog prostora i prikladnost korištenja za potrebe stanovnika	n	%	$\%\ stanovnika\ s\ pozitivnom\ percepcijom\ utjecaja\ turizma\ na\ korištenje\ javnog\ prostora$
Puno manje	253	36,6	$= \frac{56+10}{691} \times 100\% = 9{,}55\%$
Manje	233	33,7	
Niti manje, niti više	139	20,1	
Više	56	8,1	
Puno više	10	1,4	
Ukupno	691	100,0	

Utjecaj turizma na iritaciju razinom buke u vrijeme turističke sezone

Potrebna varijabla: PH4. Kada pomislite na život u svojem mjestu tijekom turističke sezone, predstavlja li buka veliki problem, mali problem ili uopće nije problem?

Iritacija razinom buke u vrijeme turističke sezone	n	%	$\%\ stanovnika\ uznemirenih\ bukom$
Veliki problem	312	45,7	$= \frac{312}{683} \times 100\% = 45{,}68\%$
Mali problem	216	31,6	
Nije problem	155	22,7	
Ukupno	683	100,0	

Utjecaj pretvaranja stanova u turističke apartmane na kvalitetu života u destinaciji

Potrebna varijabla: PH5. Što mislite o pretvaranju stanova i kuća u turističke apartmane i kuće za odmor.

Utjecaj pretvaranja stanova u turističke apartmane na život u destinaciji	n	%	$\%\ stanovnika\ s\ negativnom\ percepcijom\ apartmanizacije$
Puno lošiji	314	45,4	$= \frac{314+205}{691} \times 100\% = 75{,}11\%$
Lošiji	205	29,7	
Niti lošiji, niti bolji	101	14,6	
Bolji	50	7,2	
Puno bolji	21	3,0	
Ukupno	691	100,0	

Utjecaj turizma na iritaciju neprimjereno odloženog otpada tijekom turističke sezone

Potrebna varijabla: PH6. Kada pomislite na život u svojem mjestu tijekom turističke sezone, predstavlja li neprimjereno odlaganje otpada veliki problem, mali problem ili uopće nije problem?

Iritacija neprimjereno odloženog otpada tijekom turističke sezone	n	%	$\%\ stanovnika\ uznemirenih\ neprimjereno\ odloženim\ otpadom$
Veliki problem	542	79,4	$= \frac{542}{683} \times 100\% = 79{,}36\%$
Mali problem	106	15,5	
Nije problem	35	5,1	
Ukupno	683	100,0	

Utjecaj turizma na iritaciju gužvom u prometu tijekom turističke sezone

Potrebna varijabla: PH7. Kada pomislite na život u svojem mjestu tijekom turističke sezone, predstavlja li gužva u prometu veliki problem, mali problem ili uopće nije problem?

Iritacija gužvom u prometu tijekom turističke sezone	n	%	$\%\ stanovnika\ uznemirenih\ gužvom\ u\ prometu$
Veliki problem	575	83,6	$= \frac{575}{688} \times 100\% = 83{,}58\%$
Mali problem	89	12,9	
Nije problem	24	3,5	
Ukupno	688	100,0	

Utjecaj turizma na iritaciju gužvom i specifično gužvama na ulicama/javnim površinama

Potrebna varijabla: PH8. Kada pomislite na život u svojem mjestu tijekom turističke sezone, predstavlja li gužva na ulicama/javnim površinama veliki problem, mali problem ili uopće nije problem?

Iritacija gužvom i specifično gužvama na ulicama/javnim površinama	n	%	$\%\ stanovnika\ uznemirenih\ gužvom\ na\ ulicama\ javnim\ površinama$
Veliki problem	413	60,6	$= \frac{413}{682} \times 100\% = 60{,}56\%$
Mali problem	178	26,1	
Nije problem	91	13,3	
Ukupno	682	100,0	

Percepcija utjecaja turizma na rast troškova života

Potrebne varijable: P. Kako turizam utječe na: 1 cijene proizvoda u trgovinama, 2 cijene stambenog prostora, 3 cijene u ugostiteljstvu

Povećanje cijena zbog turizma	Trgovine	Stambeni prostor	Ugostiteljstvo
1 turizam ih znatno smanjuje	8	3	5
2	1	3	1
3	10	27	13
4	159	128	152
5 turizam ih znatno povećava	510	526	514
Ukupno	688	687	685
$\%\ stanovnika\ koji\ smatraju\ da\ turizam\ znantno\ povećava\ cijene$	97,24%	95,20%	97,23%

Ovisnost stanovnika grada/mjesta o prihodima od turizma kao udio stanovnika za koje je turizam glavni i dodatni izvor prihoda u ukupnom broju stanovnik

Potrebna varijabla: P11. Vama i/ili članovima Vaše uže obitelji turizam je kakav izvor prihoda.

Vama i/ili članovima Vaše uže obitelji turizam je	n	%
Glavni izvor prihoda	63	9,1
Dodatni izvor prihoda	237	34,2
Nemate nikakav prihod od turizma	392	56,6
Ukupno	692	100,0

Osobna ovisnost o prihodima od turizma

$$Udio\ stanovnika\ kojima\ je\ turizam\ izvor\ prihoda = 9{,}10\% + 34{,}25\% = 43{,}35\%$$

Dodatni pokazatelji zadovoljstva turističkom ponudom destinacije

Potrebne varijable: Zadovoljstvo ponudom P13.1 koju gostima pružaju destinacije u Zadarskoj županiji, P13.2 kulturnih sadržaja, 13.3 Gastronomije, 13.4 Outdoor aktivnosti, 13.5 Događaja i manifestacija, 13.6 Ruralnog turizma 13. 7 Nautičkog turizma (gdje je 1 – u potpunosti nezadovoljan/na, 5 – u potpunosti zadovoljan/na)

Zadovoljstvo ponudom	Zadarska županija	Kulturni sadržaji	Gastrono-mija	Outdoor aktivnosti	Događaji i manifestacije	Ruralni turizam	Nautička ponuda
1	187	170	153	135	150	106	61
2	224	197	218	195	227	195	109
3	201	204	190	220	196	251	214
4	65	88	95	103	90	104	206
5	15	31	32	35	25	32	99
Ukupno	692	690	688	688	688	688	689
% zadovoljnih stanovnika s turističkom ponudom destinacije	11,56%	17,25%	18,46%	20,06%	16,72%	19,77%	44,27%

Motiviranost za rad u turizmu

Koliko ste osobno motivirani za rad u turizmu?	Ukupni %
Uopće nisam motiviran/a	227
Slabo sam motiviran/a	139
Djelomično sam motiviran/a	155
Prilično sam motiviran/a	109
Vrlo sam motiviran/a	62
Ukupno	**692**
Udio motiviranih za rad u turizmu	52,89%
Udio nisko motiviranih za rad u turizmu	24,71%

Žrtvovanje radi turizma

Koliki dio svog identiteta, običaja i načina života biste bili spremni prilagoditi ili žrtvovati radi razvoja turizma i turističke zarade?

Žrtvovanje radi turizma	Ukupan skup	Spremnost na žrtvovanje
Iznimno malo	205	Niska 61,71%
Malo	222	
Niti puno, niti malo	167	
Puno	80	Visoka 14,16%
Iznimno puno	18	
Ukupno	692	

Postotak ukupnog dohotka iz turizma

Koliki postotak ukupnog dohotka vašeg kućanstva dolazi izravno ili neizravno iz turizma?

Postotak ukupnog dohotka iz turizma	Ukupan skup %	Udio
0 %	326	Bez prihoda iz turizma 47,11%
Do 10 %	98	Umjereni prihodi iz turizma 37,14%
11 – 25 %	84	
26 – 50 %	75	
51 – 75 %	35	Većinski prihodi iz turizma 10,26%
76 – 100 %	36	
Ne znam/ne želim odgovoriti	38	
Ukupno	692	

Zadovoljstvo razvojem komunalne infrastrukture

Zadovoljstvo razvojem komunalne infrastrukture u Zadarskoj županiji (vodoopskrba, odvodnja, prometnice, javna rasvjeta itd.)?

Zadovoljstvo razvojem komunalne infrastrukture	Ukupan skup %	Udio
Izrazito negativno	196	Nezadovoljni 56,40%
Negativno	192	
Nema utjecaja	162	
Pozitivno	119	Zadovoljni 20,06%
Izrazito pozitivno	19	
Ukupno	688	

Kako turizam utječe na stanje prirode i okoliša u Zadarskoj županiji

Stanje prirode i okoliša	Ukupan skup	%
Izrazito negativno	225	32,94
Negativno	303	44,36
Nema utjecaja	97	14,20
Pozitivno	50	7,32
Izrazito pozitivno	8	1,17
Ukupno	683	100,00

Građevinski potencijal

Koliko, prema vašem mišljenju, još ima građevinskog potencijala za nove, rekonstruirane ili dograđene turističke objekte u Zadarskoj županiji?

Građevinski potencijal	Ukupan skup %	Potencijal
Nikakav	243	Nizak 62,56%
Mali	178	
Umjeren	136	
Velik	78	Visok 17,24%
Iznimno velik	38	
Ukupno	673	

ZAKLJUČAK

Istraživanje je provedeno u skladu sa Smjernicama MINTS-a (2025) na uzorku od 692 stanovnika Zadarske županije. Uzorak je uravnotežen prema spolu i u granicama prihvatljivih odstupanja u odnosu na Popis 2021., što omogućuje pouzdano tumačenje rezultata bez dodatnog utežavanja. Većina ispitanika ima stalno prebivalište u županiji, a struktura uzorka ukazuje na visok udio radno aktivne i visokoobrazovane populacije.

Ključni nalazi pokazuju relativno nisku razinu zadovoljstva razvojem turizma u ukupnom uzorku (9,99%). Zadovoljstvo je osjetno veće među stanovnicima koji ostvaruju prihode od turizma (16,67%) nego među onima bez prihoda od turizma (4,86%), što potvrđuje da ekonomska uključenost snažno oblikuje stavove prema turizmu. Sličan obrazac vidljiv je i u procjeni utjecaja turizma na kvalitetu života: pozitivnu percepciju iskazuje 38,78% svih ispitanika, pri čemu je udio znatno viši među onima s prihodima od turizma(58,05%) nego među onima bez prihoda od turizma (23,97%). Opće zadovoljstvo životom u mjestu iznosi 32,56% i također je više u skupini s prihodima od turizma (43,48%) nego bez prihoda od turizma (24,23%).

U pogledu identiteta mjesta prevladavaju negativne percepcije gdje 54,58% ispitanika smatra da turizam negativno utječe na autentičnost i očuvanje tradicije, a samo 22,09% procjenjuje utjecaj pozitivnim. Pozitivne ocjene identiteta češće se javljaju u skupini s prihodima od turizma (35,79%) nego bez prihoda od turizma (11,50%). Konačno, udio stanovnika pod umjerenim ili visokim stresom od turizma je vrlo visok (86,59%), s izraženim razlikama između skupina budući da 78,67% među onima s prihodima od turizma naspram 92,70% među onima bez prihoda od turizma.

U cjelini, rezultati ukazuju na jasnu distribucijsku dimenziju koristi i opterećenja: što su kućanstva više ekonomski uključena, to su stavovi povoljniji, dok stanovnici koji ne ostvaruju prihode od turizma iskazuju veće nezadovoljstvo, jače negativne percepcije identiteta i višu razinu stresa. To je signal za ciljane mjere koje istodobno šire društvene koristi turizma i smanjuju percepciju pritisaka. Preporučuje se šire uključivanje lokalnog stanovništva u koristi od turizma kroz diverzifikaciju prilika za prihod te ciljane poticaje za lokalne poduzetnike i radnu snagu. Preporuka je jačati identitetske i kulturne komponente ponude programima očuvanja autentičnosti, interpretacijom baštine i uključivanjem zajednice u sukreiranje događanja.

Ovakav pristup može podići ukupnu prihvaćenost turizma, uravnotežiti koristi i opterećenja te dugoročno ojačati društvenu održivost turističkog razvoja u Zadarskoj županiji. Dobiveni nalazi predstavljaju važan doprinos izradi *Plana upravljanja turizmom Zadarske županije*, osobito u dijelu koji se odnosi na društvenu održivost i participaciju zajednice. Istraživanje omogućuje uvid u stvarne percepcije i potrebe stanovnika te pruža

temelje za definiranje mjera kojima se jača uključivanje lokalnog stanovništva u koristi od turizma, smanjuju društveni pritisci te povećava razina zadovoljstva životom u destinaciji. Time se osigurava da razvoj turizma Zadarske županije bude usklađen s interesima lokalne zajednice i načelima odgovornog upravljanja destinacijom.

Sažetak pokazatelja

Zadovoljstvo razvojem turizma	Ukupno	9,99%
	Prihod od turizma	16,67%
	Bez prihoda od turizma	4,86%
Utjecaj turizma na kvalitetu života lokalnog stanovništva	Ukupno	38,78%
	Prihod od turizma	58,05%
	Bez prihoda od turizma	23,97%
Utjecaj turizma na zadovoljstvo životom u mjestu	Ukupno	32,56%
	Prihod od turizma	43,48%
	Bez prihoda od turizma	24,23%
Utjecaj turizma na identitet mjesta **- pozitivan utjecaj -**	Ukupno	22,09%
	Prihod od turizma	35,79%
	Bez prihoda od turizma	11,50%
Utjecaj turizma na identitet mjesta **- negativan utjecaj -**	Ukupno	54,58%
	Prihod od turizma	40,13%
	Bez prihoda od turizma	65,75%
Stanovnici pod visokim Ili umjerenim stresom	Ukupno	86,59%
	Prihod od turizma	78,67%
	Bez prihoda od turizma	92,70%

PRILOG – UPITNIK

Istraživanje zadovoljstva stanovnika Zadarske županije turizmom u županiji

Poštovani,
u tijeku je nacionalno prikupljanje podataka o zadovoljstvu lokalnog stanovništva sa stanjem turizma u Zadarskoj županiji te provodimo prikupljanje Vaših stajališta o turizmu našeg mjesta. Ljubazno Vas molimo da izdvojite 5 minuta za anonimni upitnik te iskreno odgovorite na postavljena pitanja. Vaši zbirni odgovori bit će uključeni u Plan upravljanja našom destinacijom te se dostavljaju Ministarstvu turizma i sporta.
Vaša Turistička zajednica Zadarske županije

1) Imate li stalno prebivalište u Zadarskoj županiji?
( ) da
( ) ne

2) Mjesto u Zadarskoj županiji
( ) grad Benkovac
( ) grad Biograd na Moru
( ) grad Nin
( ) grad Obrovac
( ) grad Pag
( ) grad Zadar
( ) općina Bibinje
( ) općina Galovac
( ) općina Gračac
( ) općina Jasenice
( ) općina Kali
( ) općina Kukljica
( ) općina Kolan
( ) općina Lišane Ostrovičke
( ) općina Novigrad
( ) općina Pakoštane
( ) općina Pašman
( ) općina Posedarje
( ) općina Povljana
( ) općina Polača
( ) općina Poličnik
( ) općina Preko
( ) općina Privlaka
( ) općina Ražanac
( ) općina Sali
( ) općina Stankovci
( ) općina Starigrad
( ) općina Sukošan
( ) općina Sv. Filip i Jakov
( ) općina Škabrnja

( ) općina Tkon
( ) općina Vir
( ) općina Vrsi
( ) općina Zemunik Donji

3) Koliko ste dugo stanovnik Zadarske županije?
( ) manje od 1 godine
( ) od 1 do 5 godina
( ) od 6 do 10 godina
( ) više od 10 godina

4) Spol:
( ) muškarac
( ) žena
( ) ne želim se izjasniti

5) Dob u godinama:
( ) manje od 18
( ) 18 do 25
( ) 26 do 35
( ) 36 do 45
( ) 46 do 55
( ) 56 do 65
( ) 66 do 75
( ) 76 i više

6) Obrazovanje:
( ) srednja škola ili niže
( ) viša škola
( ) fakultet i viši stupnjevi
( ) bez odgovora/ne želim odgovoriti

7) Mjesečna primanja Vašeg kućanstva su:
( ) do 500 €
( ) 501 – 1.000 €
( ) 1.001 – 1.500 €
( ) 1.501 – 2.000 €
( ) 2.001 – 3.000 €
( ) 3.001 – 4.000 €
( ) 4.001 – 5.000 €
( ) 5.001 € i više
( ) ne znam/ne želim odgovoriti

8) Dodijelite izjavi ocjenu od 1 do 5:
Koliko ste sveukupno zadovoljni razvojem turizma u Zadarskoj županiji?

1 - u potpunosti nezadovoljan/na	**2 - nezadovoljan/na**	**3 - niti nezadovoljan/na, niti zadovoljan/na**	**4 - zadovoljan/na**	**5 - u potpunosti zadovoljan/na**

9) Vama i/ili članovima Vaše uže obitelji turizam je:
( ) glavni izvor prihoda
( ) dodatni izvor prihoda
( ) nemate nikakav prihod od turizma

10) Razmislite kako sve turizam utječe na svakodnevni život u Zadarskoj županiji – na lokalno gospodarstvo, okoliš, sigurnost u mjestu, društveni život, cijene i slično. Uzimajući u obzir i dobre i loše strane turizma, smatrate li da turizam u Zadarskoj županiji:
( ) smanjuje kvalitetu života
( ) pomaže u održanju kvalitete života
( ) pomaže u unapređenju kvalitete života
( ) nema nikakav učinak

11) Dodijelite izjavi ocjenu od 1 do 5:

	1 - puno ružnije	**2 - ružnije**	**3 - niti ružnije, niti ljepše**	**4 - ljepše**	**5 - puno ljepše**
Kako turistički razvoj utječe na izgled Zadarske županije – postaje li ono uslijed turističkog razvoja ružnije ili ljepše?					

12) Dodijelite izjavi ocjenu od 1 do 5:

	1 - puno manje	**2 - manje**	**3 - niti manje, niti više**	**4 - više**	**5 - puno više**
Što mislite o načinu korištenja javnog prostora u Zadarskoj županiji, je li turizam javni prostor (gradske ulice i trgovi, zelene površine) učinio manje ili više prikladnim za Vaše potrebe?					

13) Dodijelite izjavi ocjenu od 1 do 5:

	1 - puno lošiji	**2 - lošiji**	**3 - niti lošiji, niti bolji**	**4 - bolji**	**5 - puno bolji**
Što mislite o pretvaranju stanova i kuća u turističke apartmane i kuće za odmor,					

postaje li život u Zadarskoj županiji zbog toga lošiji ili bolji?					

14) Kada pomislite na život u Zadarskoj županiji tijekom turističke sezone, predstavlja li:

	veliki problem	**mali problem**	**nije problem**
buka			
neprimjereno odlaganje otpada			
gužva u prometu			
gužva na ulicama/javnim površinama			

15) Razmislite kako sve turizam utječe na svakodnevni život Zadarskoj županiji – na lokalno gospodarstvo, okoliš, dostupnost javnih sadržaja, sigurnost u mjestu, društveni život, cijene i slično. Uzimajući u obzir i dobre i loše strane turizma, smatrate li da turizam u Zadarskoj županiji:
( ) smanjuje kvalitetu života
( ) pomaže u održanju kvalitete života
( ) pomaže u unapređenju kvalitete života
( ) nema nikakav učinak

16) Dodijelite izjavi ocjenu od 1 do 5:
Općenito govoreći, koliko ste trenutno zadovoljni sa životom u Zadarskoj županiji.

1 - u potpunosti nezadovoljan/na	**2 - nezadovoljan/na**	**3 - niti nezadovoljan/na, niti zadovoljan/na**	**4 - zadovoljan/na**	**5 - u potpunosti zadovoljan/na**

17) Dodijelite izjavi ocjenu od 1 do 5.
Prema Vašem mišljenju, kako turistički razvoj utječe na:

	1 - turizam ima izrazito negativan utjecaj	**2 - turizam ima negativan utjecaj**	**3 - turizam ima niti negativan, niti pozitivan utjecaj**	**4 - turizam ima pozitivan utjecaj**	**5 - turizam ima izrazito pozitivan utjecaj**
duh Vašeg mjesta, na njegovu autentičnost					
očuvanje tradicije, običaja i kulture Vašeg mjesta					

Logic: Show/hide trigger exists.
18) Jeste li posljednjih mjesec dana većinom boravili u mjestu u kojem živite?
( ) da
( ) ne

19) Koliko ste osobno motivirani za rad u turizmu?
( ) uopće nisam motiviran/a
( ) slabo sam motiviran/a
( ) djelomično sam motiviran/a
( ) prilično sam motiviran/a
( ) vrlo sam motiviran/a

20) Koliki dio svog identiteta, običaja i načina života biste bili spremni prilagoditi ili žrtvovati radi razvoja turizma i turističke zarade?
( ) iznimno malo
( ) malo
( ) niti puno, niti malo
( ) puno
( ) iznimno puno

21) Koliko ste zadovoljni ukupnom turističkom:
gdje je 1 - u potpunosti nisam zadovoljan/na, a 5 - u potpunosti sam zadovoljan/na

	1	2	3	4	5
ponudom koju gostima pruža Zadarska županija					
potražnjom za boravkom u Zadarskoj županiji					

22) Kako biste ocijenili zadovoljstvo turističkom ponudom u Zadarskoj županiji u sljedećim kategorijama:
gdje je 1 - u potpunosti nisam zadovoljan/na, a 5 - u potpunosti sam zadovoljan/na

	1	2	3	4	5
Kulturna ponuda					
Gastronomija					
Outdoor aktivnosti					
Događaji i manifestacije					
Ponuda ruralnog turizma					
Nautička ponuda					

23) Koliki postotak ukupnog dohotka vašeg kućanstva dolazi izravno ili neizravno iz turizma?
( ) 0 %
( ) do 10 %
( ) 11 – 25 %
( ) 26 – 50 %
( ) 51 – 75 %
( ) 76 – 100 %
( ) ne znam/ne želim odgovoriti

24) Kako turizam utječe na:

	1 – turizam ih znatno smanjuje	2 – turizam ih smanjuje	3 – turizam nema utjecaj	4 – turizam ih povećava	5 – turizam ih znatno povećava
cijene proizvoda u trgovinama u Zadarskoj županiji					
cijene stambenog prostora u Zadarskoj županiji					
cijene u ugostiteljstvu u Zadarskoj županiji					

25) Kako turizam utječe na:

	1 – izrazito negativno	2 – negativno	3 – nema utjecaja	4 – pozitivno	5 – izrazito pozitivno
razvoj komunalne infrastrukture u Zadarskoj županiji (vodoopskrba, odvodnja, prometnice, javna rasvjeta itd.)?					
stanje prirode i okoliša u Zadarskoj županiji					

26) Koliko, prema vašem mišljenju, još ima građevinskog potencijala za nove, rekonstruirane ili dograđene turističke objekte u Zadarskoj županiji?
( ) nikakav
( ) mali
( ) umjeren
( ) velik
( ) iznimno velik

Logic: Hidden unless: #18 Question "Jeste li posljednjih mjesec dana većinom boravili u mjestu u kojem živite? " is one of the following answers ("da")

27) I posljednji set pitanja. Molimo Vas da navedete koliko često ste se u posljednjih mjesec dana osjećali ili razmišljali na određeni način zbog turizma u Zadarskoj županiji. Ne pokušavajte brojati koliko ste se puta osjećali na određeni način, već odaberite

odgovor koji se čini kao *razumna procjena*.

Koliko često ste se u posljednjih mjesec dana:

	nikad	skoro nikad	ponekad	prilično često	vrlo često
osjećali uznemireno zbog neočekivanih događaja povezanih s turizmom?					
zbog turizma osjećali da nemate kontrolu nad važnim stvarima u svom životu?					
zbog turizma osjećali nervozno i pod stresom?					
bili sigurni u svoju sposobnost za rješavanje svakodnevnih poteškoća koje stvara turizam?					
imali dojam da se turizam u Zadarskoj županiji razvija onako kako vi želite?					
osjećali da se zbog turizma ne možete nositi sa svim obvezama?					
bili u mogućnosti kontrolirati stresne podražaje koji su posljedica turizma u Zadarskoj županiji?					
imali dojam da ste se dobro prilagodili pritiscima turizma?					
ljutili zbog događaja uzrokovanih turizmom, a koji su bili izvan Vaše kontrole?					
imali osjećaj da su se poteškoće u životu uzrokovane turizmom toliko nagomilale da ih ne možete nadvladati?					

Hvala Vam!

Zahvaljujemo na sudjelovanju i Vašim iskrenim odgovorima.

Prilog 3. Izvještaj - Identificiranje izazova i potencijala za implementaciju i razvoj održivih praksi i Upitnik za anketiranje gospodarskih subjekata

ZADOVOLJSTVO TURIZMOM LOKALNOG STANOVNIŠTVA ZADARSKE ŽUPANIJE

Istraživanje stavova lokalnog stanovništva o turizmu i njegovom utjecaju na kvalitetu života u destinacijama Zadarske županije provodi se u skladu sa *Smjernicama za provođenje istraživanja stavova lokalnog stanovništva o turizmu i utjecaju turizma na kvalitetu života* (Ministarstvo turizma i sporta RH, verzija V_1.2, lipanj 2025.), Zakonom o turizmu te *Pravilnikom o pokazateljima za praćenje razvoja i održivosti turizma* (NN 112/2024).

Svrha ovog istraživanja jest sustavno praćenje društvenih učinaka turizma, s posebnim naglaskom na percepciju i zadovoljstvo lokalne zajednice razvojem turizma. Podatci prikupljeni istraživanjem koriste se za izračun obveznih i specifičnih pokazatelja održivosti, kao i pokazatelja prihvatnog kapaciteta, čime se osigurava usklađenost turističkog razvoja s potrebama i očekivanjima stanovnika.

Ciljevi istraživanja obuhvaćaju:

- utvrđivanje razine zadovoljstva lokalnog stanovništva turizmom,
- identifikaciju pozitivnih i negativnih učinaka turizma na kvalitetu života,
- procjenu percepcije turizma u odnosu na identitet i autentičnost mjesta,
- vrednovanje stavova o prostornim, ekološkim i društvenim učincima turističkog i ekonomskog razvoja,
- uključivanje perspektive stanovnika u planiranje održivog upravljanja destinacijom.

Analiza rezultata pridonosi transparentnosti i participativnom upravljanju te omogućava usmjeravanje razvoja turizma u Zadarskoj županiji prema modelu koji podjednako uvažava potrebe stanovnika i očekivanja posjetitelja. Rezultati omogućuju donositeljima odluka kreiranje strategija koje doprinose razvoju turizma na način koji uvažava interese lokalne zajednice te pridonosi održivom i odgovornom upravljanju destinacijama.

Izvještaj je strukturiran u četiri poglavlja. Nakon uvodnog dijela, u drugom poglavlju prikazuje se metodologija istraživanja s opisom uzorka i korištenog upitnika, dok treće poglavlje donosi rezultate analizirane kroz obvezne pokazatelje održivosti, specifične pokazatelje te dodatne pokazatelje. Četvrtim poglavljem iznesena su zaključna promišljanja o provedenom istraživanju i dobivenim rezultatima te njihovim implikacijama.

METODOLOGIJA ISTRAŽIVANJA

Metodološki okvir istraživanja temelji se na *Smjernicama za provođenje istraživanja stavova lokalnog stanovništva o turizmu i utjecaju turizma na kvalitetu života* (MINTS, 2025) te osigurava usklađenost postupaka s nacionalno propisanom metodologijom praćenja pokazatelja održivosti i prihvatnog kapaciteta. Istraživanje je koncipirano tako da se omogući reprezentativno prikupljanje podataka od lokalnog stanovništva, uz jasno definirane instrumente i postupke obrade, a s ciljem dobivanja uvida u percepciju turizma i njegovih učinaka na svakodnevni život.

Okvir uzorka

Okvir uzorka obuhvaćao je stalne stanovnike Zadarske županije u dobi od 18 do 75 godina. Podatci o broju stanovnika prema spolu preuzeti su iz Popisa stanovništva 2021. godine i prikazani su u Tablici 1.

Tablica 1. Broj stanovnika Zadarske županije prema Popisu 2021.

Spol	Broj stanovnika	%
Muškarci	78 193	48,94
Žene	81 573	51,06
Ukupno	159 766	100,00

Prema uobičajenim statističkim pravilima, za populaciju veličine približno 160 000 stanovnika reprezentativan uzorak trebao bi obuhvatiti najmanje 400 ispitanika. Prema online kalkulatoru za određivanje veličine uzorka (Raosoft.com), za razinu pouzdanosti od 95% i standardnu pogrešku od 5%, preporučena veličina uzorka iznosi 384 ispitanika.

Postupak prikupljanja podataka

Za prikupljanje podataka korištena je online metoda putem platforme Alchemer. Upitnik je bio dostupan u razdoblju od 1. do 23. rujna 2025. godine.

Slika 1. Početni zaslon istraživanja

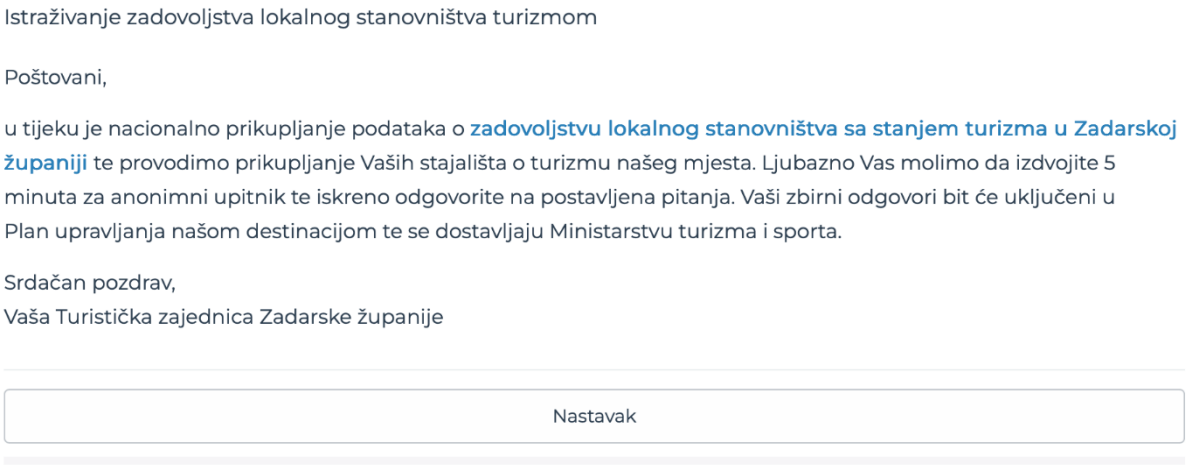

Istraživanje je provedeno u razdoblju posezone, a distribucija anketne poveznice organizirana je putem društvenih mreža te javnim pozivom u medijima.

Tablica 2. Učinak poziva na istraživanje putem medija

Medij	n	%
m.facebook.com	3	0,43%
bnm-portal.com	1	0,14%
https://mega-media.hr/	1	0,14%
Izravna Alchemer poveznica	23	3,32%
https://www.057info.hr/	378	54,55%
https://www.antenazadar.hr/	10	1,44%
https://www.noviradio.hr/	3	0,43%
https://www.znet.hr/	4	0,58%
https://zadarski.slobodnadalmacija.hr/	270	38,96%
Ukupno	693	100,00%

Prikupljanje podataka trajalo je tri tjedna uz kontinuirano praćenje strukture ispitanika prema spolu, u skladu s popisnim podatcima za Zadarsku županiju.

Slika 2. Primjer izgleda poziva putem medija



Istraživački instrument

Upitnik je sadržavao obvezne varijable definirane Smjernicama Ministarstva, uz dodatna pitanja prilagođena specifičnim potrebama Plana upravljanja turizmom Zadarske županije.

Opis uzorka

U istraživanju zadovoljstva lokalnih stanovnika turizmom u Zadarskoj županiji sudjelovalo je 692 ispitanika. Struktura uzorka oblikovana je tako da što bolje odražava socio-demografski profil stvarne populacije prema spolu. U Tablici 3 prikazana je usporedba udjela stanovnika u uzorku i populaciji, čime se osigurava procjena reprezentativnosti prikupljenih podataka.

Tablica 3. Usporedba populacije i uzorka prema spolu

Spol	Uzorak		Populacija		Odstupanja
	Broj stanovnika	%	Broj stanovnika	%	
Muškarac	315	47,1	78 193	48,94	-1,84
Žena	354	52,9	81 573	51,06	1,84
Ukupno	669	100,0	159 766	100,00	
Ne želim se izjasniti	20				
Bez odgovora	3				
Ukupno	692				

Rezultati pokazuju da se udjeli ispitanika prema spolu u uzorku razlikuju od strukture stvarne populacije za najviše ±1,84 postotna boda, što je unutar granica prihvatljivog odstupanja. Takva raspodjela ukazuje na uravnoteženost uzorka u odnosu na ključne demografske varijable i omogućuje daljnju analizu stavova stanovnika s dovoljno visokim stupnjem pouzdanosti. Veličina uzorka (n = 692) omogućuje procjenu stavova lokalnog stanovništva s intervalom pogreške od približno ±3,71% na razini pouzdanosti od 95%, što je dostatno za generaliziranje zaključaka na razinu populacije Zadarske županije.

Iako se u Smjernicama preporučuje mogućnost ponderiranja rezultata prema spolu i dobi u slučaju većih odstupanja između uzorka i populacije, u ovom istraživanju takva potreba nije postojala. Struktura uzorka bila je dovoljno usklađena s populacijom prema spolu, a odstupanja su se kretala unutar granica prihvatljivosti za online istraživanja. Stoga se rezultati prikazuju bez dodatnog utežavanja.

Većina ispitanika (96,3%) ima stalno prebivalište u Zadarskoj županiji. U nastavku se prikazuju socio-demografske karakteristike uzorka koje pružaju detaljniji uvid u strukturu sudionika istraživanja (Tablica 4).

Tablica 4. Socio-demografske karakteristike

Dob	n	%		Mjesečna primanja kućanstva	n	%
18 do 25	25	3,6		Do 500 €	9	1,3
26 do 35	95	13,7		501 – 1 000 €	47	6,8
36 do 45	179	25,9		1 001 – 1 500 €	88	12,7
46 do 55	185	26,7		1 501 – 2 000 €	136	19,7
56 do 65	141	20,4		2 001 – 3 000 €	149	21,6
66 do 75	61	8,8		3 001 – 4 000 €	100	14,5
76 i više	6	,9		4 001 – 5 000 €	42	6,1
Ukupno	692	100,0		5 001 € i više	44	6,4
Obrazovanje	n	%		Ne znam/ne želim odgovoriti	76	11,0
Srednja škola ili niže	182	26,3		Ukupno	691	100,0
Viša škola	117	16,9		Vama i/ili članovima Vaše uže obitelji turizam je	n	%
Fakultet i viši stupnjevi	366	52,9		Glavni izvor prihoda	63	9,1
Bez odgovora/ne želim odgovoriti	27	3,9		Dodatni izvor prihoda	237	34,2
Ukupno	692	100,0		Nemate nikakav prihod od turizma	392	56,6
				Ukupno	692	100,0

Socio-demografske karakteristike ispitanika pokazuju da je uzorak najviše zastupljen stanovnicima u dobi između 36 i 55 godina (52,6%), dok mlađe skupine (18–25 i 26–35 godina) čine 17,3% uzorka. Najmanje je sudionika starije životne dobi (76 i više godina), što je očekivano s obzirom na korištenu online metodu prikupljanja podataka.

Prema obrazovanju, najveći udio čine ispitanici sa završenim fakultetom ili višim stupnjem obrazovanja (52,9%), dok srednjoškolsko i niže obrazovanje ima 26,3% ispitanika. Višu školu završilo je 16,9% sudionika. Ovakva raspodjela obrazovne strukture ukazuje na relativno visok udio visokoobrazovanih u odnosu na prosjek populacije, što je česta karakteristika online istraživanja.

Mjesečna primanja kućanstava ispitanika najčešće se kreću u rasponu od 1.501 do 3.000 eura (41,3%). Primanja do 1.000 eura prijavljuje 8,1% kućanstava, dok više od 4.000 eura ostvaruje 12,5%. Oko 11% ispitanika nije željelo ili nije moglo odgovoriti na ovo pitanje.

Konačno, kada je riječ o povezanosti kućanstava s turizmom, 34,2% ispitanika navelo je da turizam predstavlja dodatni izvor prihoda, dok je za 9,1% on glavni izvor prihoda. Više od polovice ispitanika (56,6%) ne ostvaruje nikakve prihode od turizma. Ovakva struktura upućuje na to da, iako turizam predstavlja važnu gospodarsku djelatnost u Zadarskoj županiji, značajan udio stanovništva ostaje izravno nepovezan s turističkim prihodima.

Kako bi se procijenio utjecaj gospodarske povezanosti s turizmom na stavove lokalnog stanovništva, ispitanici su razvrstani u dvije skupine: one koji ostvaruju prihode od turizma (glavni ili dodatni izvor prihoda) i one koji ne ostvaruju nikakve prihode od turizma. Tablica 5 prikazuje raspodjelu ispitanika prema tom kriteriju.

Tablica 5. Ispitanici prema prihodu od turizma

Osobni (ili članova kućanstva) prihod od turizma	n	%
Ostvaruju prihod od turizma	300	43,4
Bez prihoda od turizma	392	56,6
Ukupno	692	100,0

Rezultati pokazuju da manji dio ispitanika (43,4%) ostvaruje određene prihode od turizma, dok većina (56,6%) nema gospodarsku povezanost s turističkim aktivnostima. Ovakva struktura ukazuje na to da, unatoč važnosti turizma za gospodarstvo Zadarske županije, značajan udio stanovništva ne sudjeluje izravno u turističkim procesima te turizam za njih ne predstavlja osobni izvor prihoda.

Ukupno gledano, metodološki postupak osigurao je prikupljanje podataka na uzorku koji je u velikoj mjeri usklađen sa strukturom populacije Zadarske županije. Odabrana metoda prikupljanja, razdoblje provedbe istraživanja i kontrola reprezentativnosti doprinijeli su pouzdanosti rezultata te stvaraju čvrst temelj za analizu stavova lokalnog stanovništva o turizmu i njegovom utjecaju na kvalitetu života. Uzorak se pritom odlikuje visokom zastupljenošću radno aktivne populacije, izraženim udjelom visokoobrazovanih sudionika te činjenicom da turizam većini kućanstava ne predstavlja izravni izvor prihoda.

Za Zadarsku županiju prikazuju se i rezultati prikupljenih podataka prema zonama. Iako su zone bitnije za izračun granice prihvatnog kapaciteta što planovi upravljanja turizmom županija nisu u obvezi izraditi, rezultati po zonama će se koristiti za izradu pokazatelja održivosti i smjernica razvoja turizma.

Tablica 6. Ispitanici prema zonama

Zone	n	%
Zona 1 Otoci zadarskog arhipelaga	42	6,2
Zona 2 grad Zadar	523	76,7
Zona 3 Obalni dio	73	10,7
Zona 4 Ravni kotari	12	1,8
Zona 5 Podvelebitski dio	30	4,4
Zona 6 Gračac (Lički dio)	2	0,3
Ukupno	682	100,0

U nastavku izvještaja prikazuju se rezultati istraživanja strukturirani prema obveznim i specifičnim pokazateljima. Posebno je važna usporedba stavova između stanovnika koji ostvaruju prihode od turizma i onih koji takve prihode nemaju, jer upravo taj kriterij najviše oblikuje percepciju učinaka turizma na svakodnevni život i kvalitetu života u zajednici.

REZULTATI

U ovom poglavlju prikazuju se rezultati istraživanja stavova lokalnog stanovništva Zadarske županije o turizmu i njegovom utjecaju na kvalitetu života. Rezultati su strukturirani u četiri skupine pokazatelja, u skladu sa Smjernicama Ministarstva turizma i sporta: obvezni pokazatelji održivosti, specifični pokazatelji održivosti, dodatni pokazatelji održivosti i razvoja destinacije te izračun pokazatelja po zonama.

Svaka skupina prikazana je najprije na ukupnom skupu ispitanika, a zatim i kroz usporedbu između stanovnika koji ostvaruju prihode od turizma i onih koji ne ostvaruju takve prihode. Na taj se način omogućuje uvid u razlike u percepcijama i stavovima među različitim društveno-ekonomskim skupinama unutar lokalne zajednice, što predstavlja važnu osnovu za daljnje planiranje i upravljanje razvojem turizma u destinaciji.

Napomena: Prije prikaza pojedinačnih pokazatelja važno je napomenuti da se ukupan broj ispitanika razlikuje od pitanja do pitanja. Naime, nisu svi ispitanici odgovorili na sva pitanja iz upitnika, pa se veličina uzorka (n) u analizama može mijenjati.

Obvezni pokazatelji održivosti Zadovoljstvo razvojem turizma lokalnog stanovništva

U ovom se dijelu prikazuju rezultati vezani uz obvezne pokazatelje održivosti, s naglaskom na zadovoljstvo lokalnog stanovništva razvojem turizma u destinaciji. Ovi pokazatelji omogućuju osnovnu procjenu percepcije turizma u zajednici i čine temelj za usporedbu među destinacijama na nacionalnoj razini. Rezultati su najprije prikazani za ukupan skup ispitanika, a zatim uspoređeni prema tome ostvaruju li kućanstva prihode od turizma ili ne.

U skladu sa Smjernicama Ministarstva turizma i sporta (2025), obvezni pokazatelji održivosti obuhvaćaju zadovoljstvo lokalnog stanovništva razvojem turizma u destinaciji.

Formula za izračun

$$\text{\% stanovnika zadovoljnih turizmom} = \frac{\text{broj ispitanika s ocjenom 4 ili 5 na pitanje A1}}{\text{ukupni broj ispitanika koji su odgovorili na pitanje A1}} \times 100\%$$

Potrebna varijabla: A1. Zadovoljstvo razvojem turizma lokalnog stanovništva

Ukupan skup ispitanika

Podatci za izračun

Koliko ste sveukupno zadovoljni razvojem turizma u destinaciji	n	Valjani %	Kumulativni %
U potpunosti nezadovoljan/na	174	25,2	25,2
Nezadovoljan/na	290	42,0	67,1
Niti nezadovoljan/na, niti zadovoljan/na	158	22,9	90,0
Zadovoljan/na	54	7,8	97,8
U potpunosti zadovoljan/na	15	2,2	100,0
Ukupno	691	100,0	

Pokazatelj održivosti

$$\%\ stanovnika\ zadovoljnih\ turizmom = \frac{54 + 15}{691} \times 100\% = 9{,}99\%$$

Ispitanici prema (ne)ostvarivanju prihoda od turizma

Podatci za izračun

Koliko ste sveukupno zadovoljni razvojem turizma u destinaciji	Skupina 1 (Ostvaruju prihod od turizma)		Skupina 2 (Bez prihoda od turizma)	
	n	%	n	%
U potpunosti nezadovoljan/na	53	17,7	121	30,9
Nezadovoljan/na	115	38,3	175	44,8
Niti nezadovoljan/na, niti zadovoljan/na	82	27,3	76	19,4
Zadovoljan/na	40	13,3	14	3,6
U potpunosti zadovoljan/na	10	3,3	5	1,3
Ukupno	300	100,0	391	100,0

Skupina 1 (Ostvaruju prihod od turizma)

Pokazatelj održivosti

$$\%\ stanovnika\ zadovoljnih\ turizmom = \frac{40 + 10}{300} \times 100\% = 16{,}67\%$$

Skupina 2 (Bez prihoda od turizma)

Pokazatelj održivosti

$$\%\ stanovnika\ zadovoljnih\ turizmom = \frac{14 + 5}{391} \times 100\% = 4{,}86\%$$

Usporedba pokazatelja

Zadovoljstvo razvojem turizma	Ukupno	9,99%
	Prihod od turizma	16,67%
	Bez prihoda od turizma	4,86%

Pokazatelj zadovoljstva razvojem turizma lokalnog stanovništva Zadarske županije pokazuje da je relativno niski omjer i iznosi 9,99%. U skupini ispitanika koji ostvaruju prihode od turizma zadovoljstvo je osjetno veće (16,67%), dok među stanovnicima bez prihoda iznosi tek 4,86%. Ovi rezultati jasno ukazuju na to da ekonomska povezanost s turizmom značajno oblikuje percepciju njegovih učinaka, pri čemu su stavovi stanovnika bez prihoda izrazito kritičniji. Takva razlika potvrđuje važnost ravnomjernijeg uključivanja šire zajednice u koristi od turizma kako bi se povećala društvena prihvaćenost daljnjeg razvoja sektora.

Izračun po zonama – Ukupan skup ispitanika

Koliko ste sveukupno zadovoljni razvojem turizma u destinaciji	Zona 1	Zona 2	Zona 3	Zona 4	Zona 5	Zona 6
U potpunosti nezadovoljan/na	8	140	18	0	1	1
Nezadovoljan/na	20	226	24	3	17	0
Niti nezadovoljan/na, niti zadovoljan/na	10	111	19	7	7	1
Zadovoljan/na	3	35	9	1	5	0
U potpunosti zadovoljan/na	1	10	3	1	0	0
Ukupno	42	522	73	12	30	2
$\%\ stanovnika\ zadovoljnih\ turizmom$	9,52%	8,62%	16,44%	16,67%	16,67%	0,00%

Zona 1 Otoci zadarskog arhipelaga, Zona 2 Grad Zadar, Zona 3 Obalni dio, Zona 4 Ravni kotari, Zona 5 Podvelebitski dio, Zona 6 Gračac (Lički dio)

Specifični pokazatelji održivosti

Specifični pokazatelji održivosti odnose se na percepciju lokalnog stanovništva o utjecaju turizma na kvalitetu života, identitet mjesta i razinu stresa povezanog s turizmom. Oni omogućuju dublje razumijevanje načina na koji lokalna zajednica doživljava turistički razvoj i njegove društvene učinke.

Utjecaj turizma na kvalitetu života lokalnog stanovništva

Formula za izračun (B1)

$$\text{\% stanovnika s pozitivnom percepcijom utjecaja turizma na kvalitetu života} = \frac{\text{broj ispitanika koji su odgovorili 2 ili 3 na pitanje B1}}{\text{ukupni broj ispitanika koji su odgovorili na pitanje B1}} \times 100\%$$

Potrebna varijabla: B1. Razmislite kako sve turizam utječe na svakodnevni život u Vašem mjestu.

Ukupan skup ispitanika (B1)

Podatci za izračun

Razmislite kako sve turizam utječe na svakodnevni život u destinaciji (na lokalno gospodarstvo, okoliš, dostupnost javnih sadržaja, sigurnost u mjestu, društveni život, cijene i slično)	n	%
Smanjuje kvalitetu života	397	57,9
Pomaže u održanju kvalitete života	189	27,6
Pomaže u unapređenju kvalitete života	77	11,2
Nema nikakav učinak	23	3,4
Ukupno	686	100,0

Utjecaj turizma na kvalitetu života lokalnog stanovništva

$$\%\ stanovnika\ s\ pozitivnom\ percepcijom\ utjecaja\ turizma\ na\ kvalitetu\ života = \frac{189 + 77}{686} \times 100\% = 38{,}78\%$$

Ispitanici prema (ne)ostvarivanju prihoda od turizma

Podatci za izračun

Razmislite kako sve turizam utječe na svakodnevni život u destinaciji (na lokalno gospodarstvo, okoliš, dostupnost javnih sadržaja, sigurnost u mjestu, društveni život, cijene i slično)	Skupina 1 (Ostvaruju prihod od turizma)		Skupina 2 (Bez prihoda od turizma)	
	n	%	n	%
Smanjuje kvalitetu života	118	39,6	279	71,9
Pomaže u održanju kvalitete života	114	38,3	75	19,3
Pomaže u unapređenju kvalitete života	59	19,8	18	4,6
Nema nikakav učinak	7	2,3	16	4,1
Ukupno	298	100,0	388	100,0

Skupina 1 (Ostvaruju prihod od turizma)

Utjecaj turizma na kvalitetu života lokalnog stanovništva

$$\%\ stanovnika\ s\ pozitivnom\ percepcijom\ utjecaja\ turizma\ na\ kvalitetu\ života = \frac{114 + 59}{298} \times 100\% = 58{,}05\%$$

Skupina 2 (Bez prihoda od turizma)

Utjecaj turizma na kvalitetu života lokalnog stanovništva

$$\%\ stanovnika\ s\ pozitivnom\ percepcijom\ utjecaja\ turizma\ na\ kvalitetu\ života = \frac{75 + 18}{388} \times 100\% = 23{,}97\%$$

Usporedba pokazatelja

Utjecaj turizma na kvalitetu života lokalnog stanovništva	Ukupno	38,78%
	Prihod od turizma	58,05%
	Bez prihoda od turizma	23,97%

Izračun po zonama – Ukupan skup ispitanika

Razmislite kako sve turizam utječe na svakodnevni život u destinaciji (na lokalno gospodarstvo, okoliš, dostupnost javnih sadržaja, sigurnost u mjestu, društveni život, cijene i slično)	Zona 1	Zona 2	Zona 3	Zona 4	Zona 5	Zona 6
Smanjuje kvalitetu života	25	310	33	5	16	1
Pomaže u održanju kvalitete života	14	142	20	4	7	0
Pomaže u unapređenju kvalitete života	2	50	18	2	4	1
Nema nikakav učinak	1	18	2	1	1	0
Ukupno	42	520	73	12	28	2
$\%\ stanovnika\ s\ pozitivnom\ percepcijom\ utjecaja\ turizma\ na\ kvalitetu\ života$	38,10%	36,92%	52,05%	50,00%	39,29%	50,00%

Zona 1 Otoci zadarskog arhipelaga, Zona 2 grad Zadar, Zona 3 Obalni dio, Zona 4 Ravni kotari, Zona 5 Podvelebitski dio, Zona 6 Gračac (Lički dio)

Formula za izračun (B2)

$$\%\ \text{stanovnika zadovoljnih životom u destinaciji} = \frac{\text{broj ispitanika koji su odgovorili 4 ili 5 na pitanje B2}}{\text{ukupni broj ispitanika koji su odgovorili na pitanje B2}} \times 100\%$$

Potrebna varijabla: B2. Općenito govoreći, koliko ste trenutno zadovoljni sa životom u mjestu.

Ukupan skup ispitanika (B2)

Podatci za izračun

Koliko ste sveukupno zadovoljni životom u mjestu	n	%	Kumulativni %
U potpunosti nezadovoljan/na	81	11,7	11,7
Nezadovoljan/na	190	27,5	39,2
Niti nezadovoljan/na, niti zadovoljan/na	195	28,2	67,4
Zadovoljan/na	191	27,6	95,1
U potpunosti zadovoljan/na	34	4,9	100,0
Ukupno	691	100,0	

Utjecaj turizma na zadovoljstvo životom u mjestu

$$\%\ stanovnika\ zadovoljnih\ životom\ u\ destinaciji = \frac{191 + 34}{691} \times 100\% = 32{,}56\%$$

Ispitanici prema (ne)ostvarivanju prihoda od turizma

Podatci za izračun

Koliko ste sveukupno zadovoljni životom u mjestu	Skupina 1 (Ostvaruju prihod od turizma)		Skupina 2 (Bez prihoda od turizma)	
	n	%	n	%
U potpunosti nezadovoljan/na	19	6,4	62	15,8
Nezadovoljan/na	66	22,1	124	31,6
Niti nezadovoljan/na, niti zadovoljan/na	84	28,1	111	28,3
Zadovoljan/na	103	34,4	88	22,4
U potpunosti zadovoljan/na	27	9,0	7	1,8
Ukupno	299	100,0	392	100,0

Skupina 1 (Ostvaruju prihod od turizma)

Utjecaj turizma na zadovoljstvo životom u mjestu

$$\%\ stanovnika\ zadovoljnih\ životom\ u\ destinaciji = \frac{103 + 27}{299} \times 100\% = 43{,}48\%$$

Skupina 2 (Bez prihoda od turizma)

Utjecaj turizma na zadovoljstvo životom u mjestu

$$\%\ stanovnika\ zadovoljnih\ životom\ u\ destinaciji = \frac{88 + 7}{392} \times 100\% = 24{,}23\%$$

Usporedba pokazatelja

Utjecaj turizma na zadovoljstvo životom u mjestu	Ukupno	32,56%
	Prihod od turizma	43,48%
	Bez prihoda od turizma	24,23%

Izračun po zonama – Ukupan skup ispitanika

Koliko ste sveukupno zadovoljni životom u mjestu	Zona 1	Zona 2	Zona 3	Zona 4	Zona 5	Zona 6
U potpunosti nezadovoljan/na	1	67	7	0	1	0
Nezadovoljan/na	9	161	13	1	4	2
Niti nezadovoljan/na, niti zadovoljan/na	14	142	23	3	11	0
Zadovoljan/na	17	126	25	7	13	0
U potpunosti zadovoljan/na	0	27	5	1	1	0
Ukupno	41	523	73	12	30	2
$\%\ stanovnika\ zadovoljnih\ životom\ u\ destinaciji$	41,46%	29,25%	41,10%	66,67%	46,67%	0,00%

Zona 1 Otoci zadarskog arhipelaga, Zona 2 Grad Zadar, Zona 3 Obalni dio, Zona 4 Ravni kotari, Zona 5 Podvelebitski dio, Zona 6 Gračac (Lički dio)

Udio stanovnika koji imaju pozitivno odnosno negativno mišljenje o utjecaju turizma na identitet mjesta

Formula za izračun – pozitivan utjecaj

$$\%\ \text{stanovnika koji smatraju da turizam pozitivno utječe na identitet mjesta} = \frac{\text{broj ispitanika s ocjenom 4 ili 5 i na C1 i na C2}}{\text{ukupni broj ispitanika koji su odgovorili na pitanja C1 i C2}} \times 100\%$$

Formula za izračun – negativan utjecaj

$$\%\ \text{stanovnika koji smatraju da turizam negativno utječe na identitet mjesta} = \frac{\text{broj ispitanika s ocjenom 1 ili 2 na C1 ili na C2}}{\text{ukupni broj ispitanika koji su odgovorili na pitanja C1 i C2}} \times 100\%$$

Potrebne varijable: C1. Prema Vašem mišljenju, kako turistički razvoj utječe na duh Vašeg mjesta, na njegovu autentičnost? C2. Prema Vašem mišljenju, kako turistički razvoj utječe na očuvanje tradicije, običaja i kulture Vašeg mjesta?

Ukupan skup ispitanika

Podatci za izračun

Utjecaj turizma na identitet mjesta	Autentičnost		Očuvanje tradicije, običaja i kulture	
	C1		C2	
Turizam ima…	n	%	n	%
izrazito negativan utjecaj	176	25,6	150	21,9
negativan utjecaj	225	32,7	198	28,9
niti negativan, niti pozitivan utjecaj	142	20,6	178	26,0
pozitivan utjecaj	124	18,0	135	19,7
izrazito pozitivan utjecaj	21	3,1	23	3,4
Ukupno	688	100,0	684	100,0

Pozitivan utjecaj

Utjecaj turizma na identitet mjesta – autentičnost (C1)

$$\%\ stanovnika\ koji\ smatraju\ da\ turizam\ pozitivno\ utječe\ na\ identitet\ mjesta = \frac{124 + 21}{688} \times 100\% = 21{,}08\%$$

Utjecaj turizma na identitet mjesta – očuvanje tradicije, običaja i kulture (C2)

$$\%\ stanovnika\ koji\ smatraju\ da\ turizam\ pozitivno\ utječe\ na\ identitet\ mjesta = \frac{135 + 23}{684} \times 100\% = 23{,}10\%$$

Utjecaj turizma na identitet mjesta

$$\%\ stanovnika\ koji\ smatraju\ da\ turizam\ pozitivno\ utječe\ na\ identitet\ mjesta = \frac{21{,}08\% + 23{,}10\%}{2} = 22{,}09\%$$

Negativan utjecaj

Utjecaj turizma na identitet mjesta – autentičnost (C1)

$$\%\ stanovnika\ koji\ smatraju\ da\ turizam\ negativno\ utječe\ na\ identitet\ mjesta = \frac{176 + 225}{688} \times 100\% = 58{,}28\%$$

Utjecaj turizma na identitet mjesta – očuvanje tradicije, običaja i kulture (C2)

$$\%\ stanovnika\ koji\ smatraju\ da\ turizam\ negativno\ utječe\ na\ identitet\ mjesta = \frac{150 + 198}{684} \times 100\% = 50{,}88\%$$

Utjecaj turizma na identitet mjesta

$$\%\ stanovnika\ koji\ smatraju\ da\ turizam\ negativno\ utječe\ na\ identitet\ mjesta = \frac{58{,}28\% + 50{,}88\%}{2} = 54{,}58\%$$

Ispitanici koji ostvarivanju prihoda od turizma

Podatci za izračun

Utjecaj turizma na identitet mjesta	Autentičnost		Očuvanje tradicije, običaja i kulture	
	C1		C2	
Turizam ima…	n	%	n	%
izrazito negativan utjecaj	60	20,0	44	14,8
negativan utjecaj	65	21,7	71	23,8
niti negativan, niti pozitivan utjecaj	68	22,7	76	25,5
pozitivan utjecaj	88	29,3	86	28,9
izrazito pozitivan utjecaj	19	6,3	21	7,0
Ukupno	300	100,0	298	100,0

Pozitivan utjecaj

Utjecaj turizma na identitet mjesta – autentičnost (C1)

$$\%\ stanovnika\ koji\ smatraju\ da\ turizam\ pozitivno\ utječe\ na\ identitet\ mjesta = \frac{88+19}{300} \times 100\% = 35{,}67\%$$

Utjecaj turizma na identitet mjesta – očuvanje tradicije, običaja i kulture (C2)

$$\%\ stanovnika\ koji\ smatraju\ da\ turizam\ pozitivno\ utječe\ na\ identitet\ mjesta = \frac{86+21}{298} \times 100\% = 35{,}91\%$$

Utjecaj turizma na identitet mjesta

$$\%\ stanovnika\ koji\ smatraju\ da\ turizam\ pozitivno\ utječe\ na\ identitet\ mjesta = \frac{35{,}67\% + 35{,}91\%}{2} = 35{,}79\%$$

Negativan utjecaj

Utjecaj turizma na identitet mjesta – autentičnost (C1)

$$\%\ stanovnika\ koji\ smatraju\ da\ turizam\ negativno\ utječe\ na\ identitet\ mjesta = \frac{60+65}{300} \times 100\% = 41{,}67\%$$

Utjecaj turizma na identitet mjesta – očuvanje tradicije, običaja i kulture (C2)

$$\%\ stanovnika\ koji\ smatraju\ da\ turizam\ negativno\ utječe\ na\ identitet\ mjesta = \frac{44+71}{298} \times 100\% = 38{,}59\%$$

Utjecaj turizma na identitet mjesta

$$\%\ stanovnika\ koji\ smatraju\ da\ turizam\ negativno\ utječe\ na\ identitet\ mjesta = \frac{41{,}67\% + 38{,}59\%}{2} = 40{,}13\%$$

Ispitanici bez prihoda od turizma

Podatci za izračun

Utjecaj turizma na identitet mjesta	Autentičnost		Očuvanje tradicije, običaja i kulture	
	C1		C2	
Turizam ima…	n	%	n	%
izrazito negativan utjecaj	116	29,9	106	27,5
negativan utjecaj	160	41,2	127	32,9
niti negativan, niti pozitivan utjecaj	74	19,1	102	26,4
pozitivan utjecaj	36	9,3	49	12,7
izrazito pozitivan utjecaj	2	,5	2	,5
Ukupno	388	100,0	386	100,0

Pozitivan utjecaj

Utjecaj turizma na identitet mjesta – autentičnost (C1)

$$\%\ stanovnika\ koji\ smatraju\ da\ turizam\ pozitivno\ utječe\ na\ identitet\ mjesta = \frac{36+2}{388} \times 100\% = 9{,}79\%$$

Utjecaj turizma na identitet mjesta – očuvanje tradicije, običaja i kulture (C2)

$$\%\ stanovnika\ koji\ smatraju\ da\ turizam\ pozitivno\ utječe\ na\ identitet\ mjesta = \frac{49+2}{386} \times 100\% = 13{,}21\%$$

Utjecaj turizma na identitet mjesta

$$\%\ stanovnika\ koji\ smatraju\ da\ turizam\ pozitivno\ utječe\ na\ identitet\ mjesta = \frac{13{,}21\% + 9{,}79\%}{2} = 11{,}50\%$$

Negativan utjecaj

Utjecaj turizma na identitet mjesta – autentičnost (C1)

$$\%\ stanovnika\ koji\ smatraju\ da\ turizam\ negativno\ utječe\ na\ identitet\ mjesta = \frac{116+160}{388} \times 100\% = 71{,}13\%$$

Utjecaj turizma na zadovoljstvo životom u mjestu – očuvanje tradicije, običaja i kulture (C2)

$$\%\ stanovnika\ koji\ smatraju\ da\ turizam\ negativno\ utječe\ na\ identitet\ mjesta = \frac{106+127}{386} \times 100\% = 60{,}36\%$$

Utjecaj turizma na identitet mjesta

$$\%\ stanovnika\ koji\ smatraju\ da\ turizam\ negativno\ utječe\ na\ identitet\ mjesta = \frac{71{,}13\% + 60{,}36\%}{2} = 65{,}75\%$$

Usporedba pokazatelja

Utjecaj turizma na identitet mjesta **- pozitivan utjecaj -**	Ukupno	22,09%
	Prihod od turizma	35,79%
	Bez prihoda od turizma	11,50%
Utjecaj turizma na identitet mjesta **- negativan utjecaj -**	Ukupno	54,58%
	Prihod od turizma	40,13%
	Bez prihoda od turizma	65,75%

Izračun po zonama (pozitivan utjecaj) – Ukupan skup ispitanika

Koliko ste sveukupno zadovoljni životom u mjestu	Zona 1		Zona 2		Zona 3		Zona 4		Zona 5		Zona 6	
	C1	C2	C1	C2	C1	C2	C1	C2	C1	C2	C1	C2
U potpunosti nezadovoljan/na	14	10	141	124	14	9	1	1	2	3	0	0
Nezadovoljan/na	12	14	178	152	23	19	1	1	8	7	1	1
Niti nezadovoljan/na, niti zadovoljan/na	7	9	104	125	15	25	5	6	9	10	0	1
Zadovoljan/na	9	9	82	99	16	16	5	3	10	8	1	0
U potpunosti zadovoljan/na	0	0	15	16	5	4	0	1	1	2	0	0
Ukupno	42	42	520	516	73	73	12	12	30	30	2	2
% stanovnika koji smatraju da turizam pozitivno utječe na identitet mjesta	21,43%		20,47%		28,08%		37,50%		35,00%		25,00%	
% stanovnika koji smatraju da turizam negativno utječe na identitet mjesta	59,52%		57,42%		44,52%		16,67%		33,33%		50,00%	

Zona 1 Otoci zadarskog arhipelaga, Zona 2 Grad Zadar, Zona 3 Obalni dio, Zona 4 Ravni kotari, Zona 5 Podvelebitski dio, Zona 6 Gračac (Lički dio)

Udio stanovnika pod umjerenim ili visokim stresom od turizma

Specifični pokazatelji održivosti proširuju analizu obveznih pokazatelja i omogućuju dublji uvid u načine na koje stanovnici doživljavaju turistički razvoj. Za razliku od obveznih pokazatelja, koji mjere osnovne aspekte zadovoljstva turizmom i percepciju pritisaka na prostor i resurse, specifični su usmjereni na šire društvene učinke turizma. Obuhvaćaju percepciju utjecaja turizma na kvalitetu života, na očuvanje identiteta mjesta te na razinu stresa povezanog s turističkom aktivnošću. Udio stanovnika pod stresom od turizma računa se **samo za one ispitanike koji su u posljednjih mjesec dana boravili u mjestu u kojem žive**, u ovom istraživanju takvih je bilo 682 (98,6%), a oni su procjenjivali deset tvrdnji o učestalosti stresa od turizma.

Varijabla D2. Učestalost emotivnih reakcija povezanih s turizmom (od D2_1 do d2_10)

- Rekodirane su varijable D2 4, 5, 7 i 8 (prema dokumentu Smjernice za provođenje istraživanja lokalnog stanovništva).
- Potom je kreirana nova varijabla **PSS** koja je nastala kao zbroj vrijednosti varijabla od D2_1 do D2_10.
- Varijabla predstavlja ukupni rezultat na skali percipiranog stresa (Perceived Stress Scale, PSS)

Ukupni rezultat na skali percipiranog stresa (Perceived Stress Scale, PSS)

Ispitanici	n	Minimum	Maksimum	Aritmetička sredina	Standardna devijacija
Ukupno	656	2	40	21,84	7,40
Ostvaruju prihod od turizma	286	2	40	19,50	7,35
Bez prihoda od turizma	370	3	40	23,65	6,92

Nakon izgrađene nove varijable kreirana je ona koja je ispitanike podijelila u tri skupine s obzirom na intenzitet stresa od turizma:

Niska razina stresa	PSS rezultat od 0 do 13
Srednja razina stresa	PSS rezultat od 14 do 26
Visoka razina stresa	PSS rezultat od 27 do 40

Podatci za izračun

Razina stresa	Ukupan skup ispitanika		Ostvaruju prihod od turizma		Bez prihoda od turizma	
	n	%	n	%	n	%
Visoka	155	23,6	45	15,7	110	29,7
Umjerena	413	63,0	180	62,9	233	63,0
Niska	88	13,4	61	21,3	27	7,3
Ukupno	656	100,0	286	100,0	370	100,0

Formula za izračun

Formula za izračun % stanovnika pod visokim stresom

$$\%\ \text{stanovnika pod visokim stresom} = \frac{\text{broj ispitanika s PSS rezultatom između 27 i 40}}{\text{ukupan broj ispitanika koji su na pitanje D1 odgovorili a)}} \times 100\%$$

Formula za izračun % stanovnika pod umjerenim stresom

$$\%\ \text{stanovnika pod umjerenim stresom} = \frac{\text{broj ispitanika s PSS rezultatom između 14 i 26}}{\text{ukupan broj ispitanika koji su na pitanje D1 odgovorili a)}} \times 100\%$$

Formula za izračun % stanovnika pod niskim stresom

$$\%\ \text{stanovnika pod niskim stresom} = \frac{\text{broj ispitanika s PSS rezultatom između 0 i 13}}{\text{ukupan broj ispitanika koji su na pitanje D1 odgovorili a)}} \times 100\%$$

Formula za izračun % stanovnika pod visokim ili umjerenim stresom

$$\%\ \text{stanovnika pod visokim ili umjerenim stresom} = \%\ \text{stanovnika pod visokim stresom} + \%\ \text{stanovnika pod umjerenim stresom}$$

Ukupan skup ispitanika

Stanovnici pod	% ukupan skup	% ostvaruju prihod od turizma	% bez prihoda od turizma
Visokim stresom	23,63%	15,73%	29,73%
Umjerenim stresom	62,96%	62,94%	62,97%
Niskim stresom	13,41%	21,33%	7,30%
$\%\ stanovnika\ pod\ visokim\ ili\ umjerenim\ stresom$	$23{,}63\% + 62{,}96\% = 86{,}59\%$	$15{,}73\% + 62{,}94\% = 78{,}67\%$	$29{,}73\% + 62{,}97\% = 92{,}70\%$

Usporedba pokazatelja

Stanovnici pod visokim Ili umjerenim stresom	Ukupno	86,59%
	Prihod od turizma	78,67%
	Bez prihoda od turizma	92,70%

Izračun po zonama – Ukupan skup ispitanika

Stanovnici pod	Zona 1	Zona 2	Zona 3	Zona 4	Zona 5	Zona 6
Visokim stresom	4	61	13	5	4	0
Umjerenim stresom	25	316	42	5	17	2
Niskim stresom	12	121	14	1	5	0
Ukupno	41	498	69	11	26	2
$\%\ stanovnika\ pod\ visokim\ ili\ umjerenim\ stresom$	70,73%	75,70%	79,71%	90,91%	80,77%	100,00%

Zona 1 Otoci zadarskog arhipelaga, Zona 2 Grad Zadar, Zona 3 Obalni dio, Zona 4 Ravni kotari, Zona 5 Podvelebitski dio, Zona 6 Gračac (Lički dio)

Dodatni pokazatelji održivosti i razvoja destinacije

Stav o turizmu kao faktoru povećanja blagostanja stanovnika

Potrebna varijabla: PH1. Razmislite kako sve turizam utječe na svakodnevni život u Vašem mjestu – na lokalno gospodarstvo, okoliš, sigurnost u mjestu, društveni život, cijene i slično.

Utjecaj turizma na svakodnevni život u destinaciji (na lokalno gospodarstvo, okoliš, sigurnost u mjestu, društveni život, cijene i slično)	n	%	$\%\ stanovnika\ s\ pozitivnom\ percepcijom\ utjecaja\ turizma\ na\ kvalitetu\ života$
Smanjuje kvalitetu života	397	57,4	$= \frac{196 + 77}{692} \times 100\% = 39{,}45\%$
Pomaže u održanju kvalitete života	196	28,3	
Pomaže u unapređenju kvalitete života	77	11,1	
Nema nikakav učinak	22	3,2	
Ukupno	692	100,0	

Utjecaj turizma na izgled destinacije

Potrebna varijabla: PH2. Kako turistički razvoj utječe na izgled mjesta.

Utjecaj turizma na izgled destinacije	n	%	$\%\ stanovnika\ s\ pozitivnom\ percepcijom\ utjecaja\ turizma\ na\ izgled\ destinacije$
Puno ružnije	185	26,7	$= \frac{106 + 19}{392} \times 100\% = 18{,}06\%$
Ružnije	241	34,8	
Niti ružnije, niti ljepše	141	20,4	
Ljepše	106	15,3	
Puno ljepše	19	2,7	
Ukupno	692	100,0	

Utjecaj turizma na korištenje javnog prostora

Potrebna varijabla: PH3. Što mislite o načinu korištenja javnog prostora u Vašem mjestu, je li turizam javni prostor učinio manje ili više prikladnim za Vaše potrebe?

Utjecaj turizma na korištenje javnog prostora i prikladnost korištenja za potrebe stanovnika	n	%	$\%\ stanovnika\ s\ pozitivnom\ percepcijom\ utjecaja\ turizma\ na\ korištenje\ javnog\ prostora$
Puno manje	253	36,6	$= \frac{56+10}{691} \times 100\% = 9{,}55\%$
Manje	233	33,7	
Niti manje, niti više	139	20,1	
Više	56	8,1	
Puno više	10	1,4	
Ukupno	691	100,0	

Utjecaj turizma na iritaciju razinom buke u vrijeme turističke sezone

Potrebna varijabla: PH4. Kada pomislite na život u svojem mjestu tijekom turističke sezone, predstavlja li buka veliki problem, mali problem ili uopće nije problem?

Iritacija razinom buke u vrijeme turističke sezone	n	%	$\%\ stanovnika\ uznemirenih\ bukom$
Veliki problem	312	45,7	$= \frac{312}{683} \times 100\% = 45{,}68\%$
Mali problem	216	31,6	
Nije problem	155	22,7	
Ukupno	683	100,0	

Utjecaj pretvaranja stanova u turističke apartmane na kvalitetu života u destinaciji

Potrebna varijabla: PH5. Što mislite o pretvaranju stanova i kuća u turističke apartmane i kuće za odmor.

Utjecaj pretvaranja stanova u turističke apartmane na život u destinaciji	n	%	$\%\ stanovnika\ s\ negativnom\ percepcijom\ apartmanizacije$
Puno lošiji	314	45,4	$= \frac{314+205}{691} \times 100\% = 75{,}11\%$
Lošiji	205	29,7	
Niti lošiji, niti bolji	101	14,6	
Bolji	50	7,2	
Puno bolji	21	3,0	
Ukupno	691	100,0	

Utjecaj turizma na iritaciju neprimjereno odloženog otpada tijekom turističke sezone

Potrebna varijabla: PH6. Kada pomislite na život u svojem mjestu tijekom turističke sezone, predstavlja li neprimjereno odlaganje otpada veliki problem, mali problem ili uopće nije problem?

Iritacija neprimjereno odloženog otpada tijekom turističke sezone	n	%	$\%\ stanovnika\ uznemirenih\ neprimjereno\ odloženim\ otpadom$
Veliki problem	542	79,4	$= \frac{542}{683} \times 100\% = 79{,}36\%$
Mali problem	106	15,5	
Nije problem	35	5,1	
Ukupno	683	100,0	

Utjecaj turizma na iritaciju gužvom u prometu tijekom turističke sezone

Potrebna varijabla: PH7. Kada pomislite na život u svojem mjestu tijekom turističke sezone, predstavlja li gužva u prometu veliki problem, mali problem ili uopće nije problem?

Iritacija gužvom u prometu tijekom turističke sezone	n	%	$\%\ stanovnika\ uznemirenih\ gužvom\ u\ prometu$
Veliki problem	575	83,6	$= \frac{575}{688} \times 100\% = 83{,}58\%$
Mali problem	89	12,9	
Nije problem	24	3,5	
Ukupno	688	100,0	

Utjecaj turizma na iritaciju gužvom i specifično gužvama na ulicama/javnim površinama

Potrebna varijabla: PH8. Kada pomislite na život u svojem mjestu tijekom turističke sezone, predstavlja li gužva na ulicama/javnim površinama veliki problem, mali problem ili uopće nije problem?

Iritacija gužvom i specifično gužvama na ulicama/javnim površinama	n	%	$\%\ stanovnika\ uznemirenih\ gužvom\ na\ ulicama\ javnim\ površinama$
Veliki problem	413	60,6	$= \frac{413}{682} \times 100\% = 60{,}56\%$
Mali problem	178	26,1	
Nije problem	91	13,3	
Ukupno	682	100,0	

Percepcija utjecaja turizma na rast troškova života

Potrebne varijable: P. Kako turizam utječe na: 1 cijene proizvoda u trgovinama, 2 cijene stambenog prostora, 3 cijene u ugostiteljstvu

Povećanje cijena zbog turizma	Trgovine	Stambeni prostor	Ugostiteljstvo
1 turizam ih znatno smanjuje	8	3	5
2	1	3	1
3	10	27	13
4	159	128	152
5 turizam ih znatno povećava	510	526	514
Ukupno	688	687	685
$\%\ stanovnika\ koji\ smatraju\ da\ turizam\ znantno\ povećava\ cijene$	97,24%	95,20%	97,23%

Ovisnost stanovnika grada/mjesta o prihodima od turizma kao udio stanovnika za koje je turizam glavni i dodatni izvor prihoda u ukupnom broju stanovnik

Potrebna varijabla: P11. Vama i/ili članovima Vaše uže obitelji turizam je kakav izvor prihoda.

Vama i/ili članovima Vaše uže obitelji turizam je	n	%
Glavni izvor prihoda	63	9,1
Dodatni izvor prihoda	237	34,2
Nemate nikakav prihod od turizma	392	56,6
Ukupno	692	100,0

Osobna ovisnost o prihodima od turizma

$$Udio\ stanovnika\ kojima\ je\ turizam\ izvor\ prihoda = 9{,}10\% + 34{,}25\% = 43{,}35\%$$

Dodatni pokazatelji zadovoljstva turističkom ponudom destinacije

Potrebne varijable: Zadovoljstvo ponudom P13.1 koju gostima pružaju destinacije u Zadarskoj županiji, P13.2 kulturnih sadržaja, 13.3 Gastronomije, 13.4 Outdoor aktivnosti, 13.5 Događaja i manifestacija, 13.6 Ruralnog turizma 13. 7 Nautičkog turizma (gdje je 1 – u potpunosti nezadovoljan/na, 5 – u potpunosti zadovoljan/na)

Zadovoljstvo ponudom	Zadarska županija	Kulturni sadržaji	Gastrono-mija	Outdoor aktivnosti	Događaji i manifestacije	Ruralni turizam	Nautička ponuda
1	187	170	153	135	150	106	61
2	224	197	218	195	227	195	109
3	201	204	190	220	196	251	214
4	65	88	95	103	90	104	206
5	15	31	32	35	25	32	99
Ukupno	692	690	688	688	688	688	689
% zadovoljnih stanovnika s turističkom ponudom destinacije	11,56%	17,25%	18,46%	20,06%	16,72%	19,77%	44,27%

Motiviranost za rad u turizmu

Koliko ste osobno motivirani za rad u turizmu?	Ukupni %
Uopće nisam motiviran/a	227
Slabo sam motiviran/a	139
Djelomično sam motiviran/a	155
Prilično sam motiviran/a	109
Vrlo sam motiviran/a	62
Ukupno	**692**
Udio motiviranih za rad u turizmu	52,89%
Udio nisko motiviranih za rad u turizmu	24,71%

Žrtvovanje radi turizma

Koliki dio svog identiteta, običaja i načina života biste bili spremni prilagoditi ili žrtvovati radi razvoja turizma i turističke zarade?

Žrtvovanje radi turizma	Ukupan skup	Spremnost na žrtvovanje
Iznimno malo	205	Niska 61,71%
Malo	222	
Niti puno, niti malo	167	
Puno	80	Visoka 14,16%
Iznimno puno	18	
Ukupno	692	

Postotak ukupnog dohotka iz turizma

Koliki postotak ukupnog dohotka vašeg kućanstva dolazi izravno ili neizravno iz turizma?

Postotak ukupnog dohotka iz turizma	Ukupan skup %	Udio
0 %	326	Bez prihoda iz turizma 47,11%
Do 10 %	98	Umjereni prihodi iz turizma 37,14%
11 – 25 %	84	
26 – 50 %	75	
51 – 75 %	35	Većinski prihodi iz turizma 10,26%
76 – 100 %	36	
Ne znam/ne želim odgovoriti	38	
Ukupno	692	

Zadovoljstvo razvojem komunalne infrastrukture

Zadovoljstvo razvojem komunalne infrastrukture u Zadarskoj županiji (vodoopskrba, odvodnja, prometnice, javna rasvjeta itd.)?

Zadovoljstvo razvojem komunalne infrastrukture	Ukupan skup %	Udio
Izrazito negativno	196	Nezadovoljni 56,40%
Negativno	192	
Nema utjecaja	162	
Pozitivno	119	Zadovoljni 20,06%
Izrazito pozitivno	19	
Ukupno	688	

Kako turizam utječe na stanje prirode i okoliša u Zadarskoj županiji

Stanje prirode i okoliša	Ukupan skup	%
Izrazito negativno	225	32,94
Negativno	303	44,36
Nema utjecaja	97	14,20
Pozitivno	50	7,32
Izrazito pozitivno	8	1,17
Ukupno	683	100,00

Građevinski potencijal

Koliko, prema vašem mišljenju, još ima građevinskog potencijala za nove, rekonstruirane ili dograđene turističke objekte u Zadarskoj županiji?

Građevinski potencijal	Ukupan skup %	Potencijal
Nikakav	243	Nizak
Mali	178	62,56%
Umjeren	136	
Velik	78	Visok
Iznimno velik	38	17,24%
Ukupno	673	

ZAKLJUČAK

Istraživanje je provedeno u skladu sa Smjernicama MINTS-a (2025) na uzorku od 692 stanovnika Zadarske županije. Uzorak je uravnotežen prema spolu i u granicama prihvatljivih odstupanja u odnosu na Popis 2021., što omogućuje pouzdano tumačenje rezultata bez dodatnog utežavanja. Većina ispitanika ima stalno prebivalište u županiji, a struktura uzorka ukazuje na visok udio radno aktivne i visokoobrazovane populacije.

Ključni nalazi pokazuju relativno nisku razinu zadovoljstva razvojem turizma u ukupnom uzorku (9,99%). Zadovoljstvo je osjetno veće među stanovnicima koji ostvaruju prihode od turizma (16,67%) nego među onima bez prihoda od turizma (4,86%), što potvrđuje da ekonomska uključenost snažno oblikuje stavove prema turizmu. Sličan obrazac vidljiv je i u procjeni utjecaja turizma na kvalitetu života: pozitivnu percepciju iskazuje 38,78% svih ispitanika, pri čemu je udio znatno viši među onima s prihodima od turizma(58,05%) nego među onima bez prihoda od turizma (23,97%). Opće zadovoljstvo životom u mjestu iznosi 32,56% i također je više u skupini s prihodima od turizma (43,48%) nego bez prihoda od turizma (24,23%).

U pogledu identiteta mjesta prevladavaju negativne percepcije gdje 54,58% ispitanika smatra da turizam negativno utječe na autentičnost i očuvanje tradicije, a samo 22,09% procjenjuje utjecaj pozitivnim. Pozitivne ocjene identiteta češće se javljaju u skupini s prihodima od turizma (35,79%) nego bez prihoda od turizma (11,50%). Konačno, udio stanovnika pod umjerenim ili visokim stresom od turizma je vrlo visok (86,59%), s izraženim razlikama između skupina budući da 78,67% među onima s prihodima od turizma naspram 92,70% među onima bez prihoda od turizma.

U cjelini, rezultati ukazuju na jasnu distribucijsku dimenziju koristi i opterećenja: što su kućanstva više ekonomski uključena, to su stavovi povoljniji, dok stanovnici koji ne ostvaruju prihode od turizma iskazuju veće nezadovoljstvo, jače negativne percepcije identiteta i višu razinu stresa. To je signal za ciljane mjere koje istodobno šire društvene koristi turizma i smanjuju percepciju pritisaka. Preporučuje se šire uključivanje lokalnog stanovništva u koristi od turizma kroz diverzifikaciju prilika za prihod te ciljane poticaje za lokalne poduzetnike i radnu snagu. Preporuka je jačati identitetske i kulturne komponente ponude programima očuvanja autentičnosti, interpretacijom baštine i uključivanjem zajednice u sukreiranje događanja.

Ovakav pristup može podići ukupnu prihvaćenost turizma, uravnotežiti koristi i opterećenja te dugoročno ojačati društvenu održivost turističkog razvoja u Zadarskoj županiji. Dobiveni nalazi predstavljaju važan doprinos izradi *Plana upravljanja turizmom Zadarske županije*, osobito u dijelu koji se odnosi na društvenu održivost i participaciju zajednice. Istraživanje omogućuje uvid u stvarne percepcije i potrebe stanovnika te pruža

temelje za definiranje mjera kojima se jača uključivanje lokalnog stanovništva u koristi od turizma, smanjuju društveni pritisci te povećava razina zadovoljstva životom u destinaciji. Time se osigurava da razvoj turizma Zadarske županije bude usklađen s interesima lokalne zajednice i načelima odgovornog upravljanja destinacijom.

Sažetak pokazatelja

Zadovoljstvo razvojem turizma	Ukupno	9,99%
	Prihod od turizma	16,67%
	Bez prihoda od turizma	4,86%
Utjecaj turizma na kvalitetu života lokalnog stanovništva	Ukupno	38,78%
	Prihod od turizma	58,05%
	Bez prihoda od turizma	23,97%
Utjecaj turizma na zadovoljstvo životom u mjestu	Ukupno	32,56%
	Prihod od turizma	43,48%
	Bez prihoda od turizma	24,23%
Utjecaj turizma na identitet mjesta **- pozitivan utjecaj -**	Ukupno	22,09%
	Prihod od turizma	35,79%
	Bez prihoda od turizma	11,50%
Utjecaj turizma na identitet mjesta **- negativan utjecaj -**	Ukupno	54,58%
	Prihod od turizma	40,13%
	Bez prihoda od turizma	65,75%
Stanovnici pod visokim Ili umjerenim stresom	Ukupno	86,59%
	Prihod od turizma	78,67%
	Bez prihoda od turizma	92,70%

PRILOG – UPITNIK

Istraživanje zadovoljstva stanovnika Zadarske županije turizmom u županiji

Poštovani,
u tijeku je nacionalno prikupljanje podataka o zadovoljstvu lokalnog stanovništva sa stanjem turizma u Zadarskoj županiji te provodimo prikupljanje Vaših stajališta o turizmu našeg mjesta. Ljubazno Vas molimo da izdvojite 5 minuta za anonimni upitnik te iskreno odgovorite na postavljena pitanja. Vaši zbirni odgovori bit će uključeni u Plan upravljanja našom destinacijom te se dostavljaju Ministarstvu turizma i sporta.
Vaša Turistička zajednica Zadarske županije

1) Imate li stalno prebivalište u Zadarskoj županiji?
( ) da
( ) ne

2) Mjesto u Zadarskoj županiji
( ) grad Benkovac
( ) grad Biograd na Moru
( ) grad Nin
( ) grad Obrovac
( ) grad Pag
( ) grad Zadar
( ) općina Bibinje
( ) općina Galovac
( ) općina Gračac
( ) općina Jasenice
( ) općina Kali
( ) općina Kukljica
( ) općina Kolan
( ) općina Lišane Ostrovičke
( ) općina Novigrad
( ) općina Pakoštane
( ) općina Pašman
( ) općina Posedarje
( ) općina Povljana
( ) općina Polača
( ) općina Poličnik
( ) općina Preko
( ) općina Privlaka
( ) općina Ražanac
( ) općina Sali
( ) općina Stankovci
( ) općina Starigrad
( ) općina Sukošan
( ) općina Sv. Filip i Jakov
( ) općina Škabrnja

( ) općina Tkon
( ) općina Vir
( ) općina Vrsi
( ) općina Zemunik Donji

3) Koliko ste dugo stanovnik Zadarske županije?
( ) manje od 1 godine
( ) od 1 do 5 godina
( ) od 6 do 10 godina
( ) više od 10 godina

4) Spol:
( ) muškarac
( ) žena
( ) ne želim se izjasniti

5) Dob u godinama:
( ) manje od 18
( ) 18 do 25
( ) 26 do 35
( ) 36 do 45
( ) 46 do 55
( ) 56 do 65
( ) 66 do 75
( ) 76 i više

6) Obrazovanje:
( ) srednja škola ili niže
( ) viša škola
( ) fakultet i viši stupnjevi
( ) bez odgovora/ne želim odgovoriti

7) Mjesečna primanja Vašeg kućanstva su:
( ) do 500 €
( ) 501 – 1.000 €
( ) 1.001 – 1.500 €
( ) 1.501 – 2.000 €
( ) 2.001 – 3.000 €
( ) 3.001 – 4.000 €
( ) 4.001 – 5.000 €
( ) 5.001 € i više
( ) ne znam/ne želim odgovoriti

8) Dodijelite izjavi ocjenu od 1 do 5:
Koliko ste sveukupno zadovoljni razvojem turizma u Zadarskoj županiji?

1 - u potpunosti nezadovoljan/na	**2 - nezadovoljan/na**	**3 - niti nezadovoljan/na, niti zadovoljan/na**	**4 - zadovoljan/na**	**5 - u potpunosti zadovoljan/na**

9) Vama i/ili članovima Vaše uže obitelji turizam je:
( ) glavni izvor prihoda
( ) dodatni izvor prihoda
( ) nemate nikakav prihod od turizma

10) Razmislite kako sve turizam utječe na svakodnevni život u Zadarskoj županiji – na lokalno gospodarstvo, okoliš, sigurnost u mjestu, društveni život, cijene i slično. Uzimajući u obzir i dobre i loše strane turizma, smatrate li da turizam u Zadarskoj županiji:
( ) smanjuje kvalitetu života
( ) pomaže u održanju kvalitete života
( ) pomaže u unapređenju kvalitete života
( ) nema nikakav učinak

11) Dodijelite izjavi ocjenu od 1 do 5:

	1 - puno ružnije	**2 - ružnije**	**3 - niti ružnije, niti ljepše**	**4 - ljepše**	**5 - puno ljepše**
Kako turistički razvoj utječe na izgled Zadarske županije – postaje li ono uslijed turističkog razvoja ružnije ili ljepše?					

12) Dodijelite izjavi ocjenu od 1 do 5:

	1 - puno manje	**2 - manje**	**3 - niti manje, niti više**	**4 - više**	**5 - puno više**
Što mislite o načinu korištenja javnog prostora u Zadarskoj županiji, je li turizam javni prostor (gradske ulice i trgovi, zelene površine) učinio manje ili više prikladnim za Vaše potrebe?					

13) Dodijelite izjavi ocjenu od 1 do 5:

	1 - puno lošiji	**2 - lošiji**	**3 - niti lošiji, niti bolji**	**4 - bolji**	**5 - puno bolji**
Što mislite o pretvaranju stanova i kuća u turističke apartmane i kuće za odmor,					

postaje li život u Zadarskoj županiji zbog toga lošiji ili bolji?					

14) Kada pomislite na život u Zadarskoj županiji tijekom turističke sezone, predstavlja li:

	veliki problem	**mali problem**	**nije problem**
buka			
neprimjereno odlaganje otpada			
gužva u prometu			
gužva na ulicama/javnim površinama			

15) Razmislite kako sve turizam utječe na svakodnevni život Zadarskoj županiji – na lokalno gospodarstvo, okoliš, dostupnost javnih sadržaja, sigurnost u mjestu, društveni život, cijene i slično. Uzimajući u obzir i dobre i loše strane turizma, smatrate li da turizam u Zadarskoj županiji:
( ) smanjuje kvalitetu života
( ) pomaže u održanju kvalitete života
( ) pomaže u unapređenju kvalitete života
( ) nema nikakav učinak

16) Dodijelite izjavi ocjenu od 1 do 5:
Općenito govoreći, koliko ste trenutno zadovoljni sa životom u Zadarskoj županiji.

1 - u potpunosti nezadovoljan/na	**2 - nezadovoljan/na**	**3 - niti nezadovoljan/na, niti zadovoljan/na**	**4 - zadovoljan/na**	**5 - u potpunosti zadovoljan/na**

17) Dodijelite izjavi ocjenu od 1 do 5.
Prema Vašem mišljenju, kako turistički razvoj utječe na:

	1 - turizam ima izrazito negativan utjecaj	**2 - turizam ima negativan utjecaj**	**3 - turizam ima niti negativan, niti pozitivan utjecaj**	**4 - turizam ima pozitivan utjecaj**	**5 - turizam ima izrazito pozitivan utjecaj**
duh Vašeg mjesta, na njegovu autentičnost					
očuvanje tradicije, običaja i kulture Vašeg mjesta					

Logic: Show/hide trigger exists.
18) Jeste li posljednjih mjesec dana većinom boravili u mjestu u kojem živite?
( ) da
( ) ne

19) Koliko ste osobno motivirani za rad u turizmu?
( ) uopće nisam motiviran/a
( ) slabo sam motiviran/a
( ) djelomično sam motiviran/a
( ) prilično sam motiviran/a
( ) vrlo sam motiviran/a

20) Koliki dio svog identiteta, običaja i načina života biste bili spremni prilagoditi ili žrtvovati radi razvoja turizma i turističke zarade?
( ) iznimno malo
( ) malo
( ) niti puno, niti malo
( ) puno
( ) iznimno puno

21) Koliko ste zadovoljni ukupnom turističkom:
gdje je 1 - u potpunosti nisam zadovoljan/na, a 5 - u potpunosti sam zadovoljan/na

	1	2	3	4	5
ponudom koju gostima pruža Zadarska županija					
potražnjom za boravkom u Zadarskoj županiji					

22) Kako biste ocijenili zadovoljstvo turističkom ponudom u Zadarskoj županiji u sljedećim kategorijama:
gdje je 1 - u potpunosti nisam zadovoljan/na, a 5 - u potpunosti sam zadovoljan/na

	1	2	3	4	5
Kulturna ponuda					
Gastronomija					
Outdoor aktivnosti					
Događaji i manifestacije					
Ponuda ruralnog turizma					
Nautička ponuda					

23) Koliki postotak ukupnog dohotka vašeg kućanstva dolazi izravno ili neizravno iz turizma?
( ) 0 %
( ) do 10 %
( ) 11 – 25 %
( ) 26 – 50 %
( ) 51 – 75 %
( ) 76 – 100 %
( ) ne znam/ne želim odgovoriti

24) Kako turizam utječe na:

	1 – turizam ih znatno smanjuje	2 – turizam ih smanjuje	3 – turizam nema utjecaj	4 – turizam ih povećava	5 – turizam ih znatno povećava
cijene proizvoda u trgovinama u Zadarskoj županiji					
cijene stambenog prostora u Zadarskoj županiji					
cijene u ugostiteljstvu u Zadarskoj županiji					

25) Kako turizam utječe na:

	1 – izrazito negativno	2 – negativno	3 – nema utjecaja	4 – pozitivno	5 – izrazito pozitivno
razvoj komunalne infrastrukture u Zadarskoj županiji (vodoopskrba, odvodnja, prometnice, javna rasvjeta itd.)?					
stanje prirode i okoliša u Zadarskoj županiji					

26) Koliko, prema vašem mišljenju, još ima građevinskog potencijala za nove, rekonstruirane ili dograđene turističke objekte u Zadarskoj županiji?
( ) nikakav
( ) mali
( ) umjeren
( ) velik
( ) iznimno velik

Logic: Hidden unless: #18 Question "Jeste li posljednjih mjesec dana većinom boravili u mjestu u kojem živite? " is one of the following answers ("da")
27) I posljednji set pitanja. Molimo Vas da navedete koliko često ste se u posljednjih mjesec dana osjećali ili razmišljali na određeni način zbog turizma u Zadarskoj županiji. Ne pokušavajte brojati koliko ste se puta osjećali na određeni način, već odaberite

odgovor koji se čini kao *razumna procjena*.

Koliko često ste se u posljednjih mjesec dana:

	nikad	skoro nikad	ponekad	prilično često	vrlo često
osjećali uznemireno zbog neočekivanih događaja povezanih s turizmom?					
zbog turizma osjećali da nemate kontrolu nad važnim stvarima u svom životu?					
zbog turizma osjećali nervozno i pod stresom?					
bili sigurni u svoju sposobnost za rješavanje svakodnevnih poteškoća koje stvara turizam?					
imali dojam da se turizam u Zadarskoj županiji razvija onako kako vi želite?					
osjećali da se zbog turizma ne možete nositi sa svim obvezama?					
bili u mogućnosti kontrolirati stresne podražaje koji su posljedica turizma u Zadarskoj županiji?					
imali dojam da ste se dobro prilagodili pritiscima turizma?					
ljutili zbog događaja uzrokovanih turizmom, a koji su bili izvan Vaše kontrole?					
imali osjećaj da su se poteškoće u životu uzrokovane turizmom toliko nagomilale da ih ne možete nadvladati?					

Hvala Vam!

Zahvaljujemo na sudjelovanju i Vašim iskrenim odgovorima.

Prilog 4. Integralna SWOT analiza

INTEGRALNA SWOT ANALIZA ZADARSKE ŽUPANIJE

RESURSNO-ATRAKCIJSKA OSNOVA

SNAGE	SLABOSTI
- **Raznolikost obalnog, otočnog, zaobalnog i planinskog prostora** Raznolikost prostora (obalnog, otočnog, zaobalnog i planinskog) omogućuje široku lepezu turističkih proizvoda i doživljaja. - **Prirodne turističke atrakcije i očuvan okoliš** Prirodne turističke atrakcije pružaju temelje za razvoj *outdoor* i eko turizma. - **Bogata kulturna i povijesna baština** UNESCO lokaliteti, bogata materijalna i nematerijalna kulturna baština koja je prisutna u svim mikrodestinacijama - **Geostrateška lokacija i dobra prometna povezanost** Centralna pozicija, dostupnost cestovnim, zračnim i pomorskim putem dodatno utječu na atraktivnost destinacije. - **Zakonom zaštićena područja (nacionalni park i parkovi prirode)** Zaštićena područja prirode predstavljaju značajne resurse za održivi turizam, edukaciju i rekreaciju. - **Prepoznatljive turističke atrakcije: Pozdrav suncu, Morske orgulje** Suvremene turističke instalacije (Morske orgulje i Pozdrav suncu) značajan diferencijator u ponudi *city-break* turizma. - **Smještajni kapaciteti s 5 zvjezdica** Smještajni kapaciteti 5* osiguravaju segmentaciju ponude za premium goste i motivira razvoj *MICE* i *wellness* turizma u pred- i postsezoni. - **Nautički turizam** Kvalitetne marine, velik broj vezova, charter i cruising promet stvaraju optimalne uvjete za cjelogodišnji razvoj nautičkog turizma. - **Kongresni centri** Kongresni prostori pružaju temelje za *MICE* turizam i sezonsku diversifikaciju ponude, produženje sezone. - **Plaže** Veliki broj prirodnih i uređenih plaža osigurava visoku konkurentsku prednost u odmorišnom turizmu. - **Solane** Tradicionalne solane (Pag i Nin) omogućuju kombinaciju kulturno-edukativnog i doživljajnog turizma te jačaju identitet destinacije. - **Zadarski barkarjoli**	- **Nepovoljan omjer komercijalnog i nekomercijalnog smještajnog kapaciteta** Dominacija privatnog, slabije kategoriziranog i neregistriranog smještaja ograničava prihode, standardizaciju usluge i održivo upravljanje destinacijom. - **Saturacija prostora u jače razvijenim turističkim zonama** Prekomjerna koncentracija turista u obalnim i otočnim destinacijama uzrokuje pritisak na okoliš i smanjuje kvalitetu boravka. - **Preopterećenost plaža na pojedinim lokacijama** Prenapučenost popularnih plaža u sezoni smanjuje zadovoljstvo gostiju i nosivost prostora. - **Nekontrolirana turistička izgradnja u obalnom dijelu** Nekritična urbanizacija i betonizacija obalnog pojasa bez prostornog reda narušava prirodni krajobraz i smanjuje dugoročnu atraktivnost. - **Neriješeni pravno-imovinski odnosi** Nejasni vlasnički odnosi nad zemljištem, turističkim zemljištem i pomorskim dobrom otežavaju planiranje i realizaciju investicija i javne infrastrukture. - **Neujednačena turistička razvijenost mikrolokacija** Velike razlike u razini turističke ponude i infrastrukture između priobalnih/otočnih područja i zaobalja/Ličkog dijela, što otežava cjelovitu valorizaciju županije. - **Dio JLS i dalje gospodarski i turistički nerazvijen** Određeni dio JLS nema dovoljno razvijene kapacitete, sadržaje ni promotivne aktivnosti, što ih čini nedovoljno konkurentnima. - **Nedostatak kvalitetnih ugostiteljskih kapaciteta** Prevladava ponuda brze prehrane i sezonskih lokala, dok je broj restorana s visokom kvalitetom i autentičnom ponudom vrlo ograničen. - **Sezonska dostupnost nekih atrakcija** Pojedine atrakcije funkcioniraju isključivo tijekom glavne sezone, što onemogućuje razvoj turizma izvan ljetnih mjeseci. - **Nedovoljna valorizacija i iskorištenost potencijala** Mnogi lokaliteti nisu uključeni u aktivnu turističku ponudu. Slaba promocija nepoznatijih atrakcija u zaleđu - **Nedostatak integriranog upravljanja i koordinacije** Nepovezanost JLS-a, turističkih zajednica i sektora zaštite prirode otežava održivo upravljanje resursima. - **Nedovoljna valorizacija kulturno povijesne i graditeljske baštine**

Očuvanje autohtone tradicija Zadarskih barkarjola kao unikatne kulturne komponente.	Nedovoljno ulaganje u očuvanje i prezentaciju baštine dovodi do njenog propadanja i nedostatka identiteta destinacije. - **Nepostojanje sustavnog gospodarenja i održavanja materijalne kulturne baštine** Bez redovitog gospodarenja materijalnom baštinom, ona postaje manje dostupna i ugrožena - **Nedovoljno ulaganje u zelenu infrastrukturu** Oslanjanje isključivo na prirodne resurse bez održive nadogradnje može dugoročno umanjiti njihovu vrijednost
PRILIKE	PRIJETNJE
- **NPOO** Financijska i reformska podrška razvoju zelene infrastrukture, digitalizacije, obrazovanja i otpornosti destinacije na krize. - **Fondovi EU** Veliki potencijal financiranja projekata obnove, modernizacije i digitalizacije kroz europske fondove za turizam, okoliš, mobilnost i obrazovanje. - **Digitalizacija i mapiranje atrakcija** Razvoj online platforme s cjelovitom bazom atrakcija i njihove valorizacije. Primjena digitalnih tehnologija omogućuju efikasnije upravljanje destinacijom, bolju promociju, praćenje turističkog ponašanja i personalizaciju ponude. - **Potencijal obrazovnih i istraživačkih institucija** Uključivanje lokalne zajednice i mladih u razvoj i promociju atrakcija. - **Interes turista za integralni proizvod županije** Razvoj tematskih ruta (kultura, gastronomija, povijest). Povezivanje obale i zaleđa kroz kulturno-povijesne i prirodne itinerare. - **Kontinuirane edukacije kadrova** Unaprjeđenje interpretacija atrakcija, kroz dodatne edukacije za certificiranog vodiča-interpretatora. - **Zelena transformacija** Usmjeravanje prema energetskoj učinkovitosti, korištenju obnovljivih izvora i održivom gospodarenju resursima otvara nova tržišta i poboljšava imidž destinacije. - **Zeleni prijevoz** Ulaganja u biciklističku i pješačku infrastrukturu te alternativne oblike mobilnosti pridonose smanjenju emisija i povećavaju atraktivnost destinacije za aktivne turiste. - **Svijest o održivom razvoju** Porast društvene i institucionalne svijesti omogućuje lakšu provedbu mjera očuvanja resursa i prihvaćanje održivih turističkih praksi. - **Javno-privatno partnerstvo kod aktivacije napuštene državne imovine, nova ulaganja** Aktivacija zapuštene državne imovine, revitalizacija napuštenih prostora i poticanje ulaganja kroz JPP	- **Klimatske promjene** Povećana učestalost ekstremnih vremenskih uvjeta, porast razine mora i suše prijete očuvanju prirodne baštine i turističkih atrakcija. - **Mogućnost onečišćenja i ekoloških katastrofa** Rizici povezani s povećanim prometom, lošim gospodarenjem otpadom i turizmom mogu ugroziti okoliš i reputaciju destinacije. - **Negativan utjecaj masovnog turizma** Prenapučenost, erozija prostora i pritisak na infrastrukturu mogu umanjiti atraktivnost ključnih lokacija. - **Prekomjerna turistička eksploatacija osjetljivih područja** Nacionalni parkovi, plaže i kulturne lokacije podložne su degradaciji bez kontrole broja posjetitelja i regulacije pristupa. - **Komercijalizacija i gubitak autentičnosti** Prekomjerni razvoj turizma može narušiti lokalni identitet i smanjiti kulturnu raznolikost regije. - **Nestabilnosti u globalnom prometu i sigurnosna pitanja** Vanjski faktori koji mogu utjecati na dolazak turista (pandemije, ratovi, inflacija). - **Težnja za ekonomskim ekstraprofitima** Naglasak na jednokratnim ekonomskim rezultatima be razmišljanja o prostornim, okolišnim i društvenima dimenzijama održivog razvoja

povećava ukupnu atraktivnost i funkcionalnost destinacije. - **Plan upravljanja turizma destinacija** Sustavno praćenje utjecaja turizma (npr. nosivosti, zadovoljstva, resursa) omogućuje prilagodbu politike u stvarnom vremenu i donošenje podataka utemeljenih odluka. – **Međusobne suradnje i sinergija JLS-a i NP, PP na području županije** Bolja koordinacija upravljanja atrakcijama i infrastrukturom na lokalnoj i regionalnoj razini rezultira sinergijskim efektima i ravnomjernim razvojem.	

JAVNA TURISTIČKA INFRASTRUKTURA, KOMUNALNA I PROMETNA INFRASTRUKTURA, DIGITALIZACIJA

SNAGE	SLABOSTI
- **Plaže** Veliki broj prirodnih i uređenih plaža sa značajnim potencijalom za tematsko uređenje i održivo upravljanje. - **Biciklističke i pješačke staze** 139 biciklističkih i 91 pješačka ruta pružaju temelje za razvoj aktivnog i *outdoor t*urizma, osobito u zaobalju i izvan glavne sezone. - **Planinarska infrastruktura** Kvalitetno uređene planinarske staze (4 glavne trase) podržavaju ponudu za rekreativce i ljubitelje prirode, osobito na području Velebita i Paklenice. - **Interpretacijski, edukacijski centri** 8 interpretacijskih i 9 centara za posjetitelje podupiru edukaciju, promociju prirodne i kulturne baštine te produžuju boravak turista. - **Označena arheološka nalazišta** Sustavno obilježena nalazišta povećavaju vrijednost kulturnog turizma i omogućuju razvoj tematskih ruta. - **Odmorišta i vidikovci** Više od 70 odmorišta i vidikovaca omogućuju interpretaciju krajolika i valorizaciju prirodne baštine u funkciji doživljajnog turizma. - **Speleološki centri** Pristup krškim fenomenima poput Cerovačkih špilja omogućava razvoj specijaliziranog, avanturističkog i edukativnog turizma. - **Dobra opremljenost luka i marina nautičkog turizam** Nautički turizam podržan je kvalitetnom infrastrukturom što stvara jaku konkurentsku poziciju. - **Učestalost brodskih linija** Najfrekventnija brodska linija u Hrvatskoj povezuje Zadar s Prekom na otoku Ugljanu.	- **Preopterećenost komunalne infrastrukture u ljetnim mjesecima** Nagli sezonski rast turista stvara pritisak na opskrbu vodom, kanalizaciju, otpad i energiju, osobito na otocima. - **Preizgrađenost prostora** Preizgrađenost prostora narušava vizualni identitet i prirodnu privlačnost destinacije, smanjuje kvalitetu boravka turista te ugrožava dugoročnu održivost turizma. - **Nepotpuna valorizacija i nedostatak koordiniranih baza podataka javne turističke infrastrukture** Infrastruktura nije dovoljno sustavno evidentirana ni dostupna kroz jedinstveni sustav (npr. GIS karte, mobilne aplikacije). - **Varijabilna kvaliteta i održavanje infrastrukture** Neki dijelovi infrastrukture su zapušteni, loše označeni, neodržavani ili fizički nepristupačni. - **Gospodarenje otpadom** Nedovoljno razvijena infrastruktura i sustav razvrstavanja otpada dovodi do preopterećenja, divljih deponija i negativne percepcije - **Nedefinirani pravni odnosi kod upravljanja JTI** Imovinsko-pravna nesređena situacija (npr. turističko zemljište, pomorsko dobro) otežava ulaganja i modernizaciju infrastrukture. - **Nedostatak parkinga** Manjak organiziranih i označenih parkirnih površina u sezoni stvara prometne gužve i nezadovoljstvo posjetitelja. - **Lokalni prijevoz ne prati dovoljno potrebe turista** Loša povezanost između atrakcija i smještaja, rijetke linije, nefleksibilan vozni red – sve to smanjuje mobilnost turista. - **Nedovoljna digitalizacija informacija javnog prijevoza**

- **Razvijena turistička signalizacija** Razvijena turistička signalizacija doprinosi boljoj orijentaciji posjetitelja i usklađenom vizualnom identitetu destinacije. - **Geografski položaj i dobra prometna povezanost** Centralna pozicija na Jadranu uz dostupnost autoceste, zračne i morske luke osigurava visoku pristupačnost destinacije. - **Putnički terminal Gaženica** Moderni terminal međunarodnog značaja (Zadar) podržava razvoj **cruising** turizma i povećava konkurentnost u pomorskom prometu. - **Zračna luka Zadar** Brza povezanost sa 20+ zemalja u sezoni (ljetni red letenja), s potencijalom za cjelogodišnje povezivanje i MICE turizam. - **Sigurnost** Visoka razina osobne i javne sigurnosti u destinaciji povećava atraktivnost i zadovoljstvo turista. - **Digitalna rješenja *smart city*** Implementacija pametnih sustava (npr. upravljanje prometom, info točke) podiže tehnološki standard turističke destinacije. - **Dostupnost mobilnih mreža u destinaciji/digitalna povezanost** Dostupnost 4G/5G mobilnih mreža održava digitalne servise i nomadski turizam. - **Korištenje informacijskih i komunikacijskih tehnologija u interpretaciji** Upotreba mobilnih aplikacija i digitalnih sadržaja obogaćuje doživljaj posjetitelja i omogućuje personalizaciju. - **Komunikacijske aktivnosti** Aktivna promocija županije i mikrodestinacija jača tržišni identitet i povećava interes posjetitelja. - **Nova digitalna rješenja** Poticanje razvoja digitalnih alata za interpretaciju, promociju i upravljanje turizmom unapređuje cjelokupni sustav destinacijskog menadžmenta. - **Organizirano praćenje kvalitete mora** Uspostavljeni sustav nadzora kakvoće mora doprinosi sigurnosti i brendiranju destinacije kao ekološki odgovorne.	Nedostatak aplikacija, digitalnih karata i informacija otežava snalaženje posjetitelja, osobito stranih turista. - **Nedostatak cjelogodišnjih međunarodnih avio linija** Sezonski karakter letova ograničava razvoj kongresnog i cjelogodišnjeg turizma. - **Nedostatak međunarodnih brodskih linija** Ograničen broj linija i njihova sezonalnost smanjuju povezanost s Italijom i Mediteranom. - **Nepostojanje željezničke povezanosti** Nepostojanje brze i funkcionalne željezničke mreže izolira županiju od kopnenih europskih tokova. - **Tehnološko zaostajanje u segmentima upravljanja komunalnom infrastrukturom** Nedovoljna digitalizacija u vodovodu, odvodnji i energetici usporava učinkovitost javnih usluga. - **Nedovoljna prilagođenost osobama s invaliditetom** Nedostaci u pristupačnosti plaža, kulturnih atrakcija i javnog prijevoza ograničavaju inkluzivnost turizma. - **Nepostojanje strateškog razvojnog dokumenta** Ne postoji koordinirani dokument koji bi usmjeravao sve razine upravljanja turizmom. - **Nedovoljna financijska sredstva** - Ograničen proračun jedinica lokalne samouprave i slabija mogućnost sufinanciranja projekata iz EU fondova. - **Nedovoljna razina digitalizacija javne uprave i usluga za građane** Ograničena dostupnost e-usluga za građane i posjetitelje smanjuje učinkovitost i transparentnost. - **Nedovoljno korištenje obnovljivih izvora energije** Turistički sektor i infrastruktura nisu dovoljno uključeni u tranziciju na zelenu energiju. - **Nedovoljna standardizacija i označavanje mreža biciklističkih staza** Nedovoljna standardizacija i promocija biciklističke infrastrukture ograničava razvoj cikloturizma. - **Sezonalnost korištenja javne turističke infrastrukture** Velik dio infrastrukture koristi se samo sezonski (plaže, odmorišta), što ograničava održivost ulaganja. - **Fizička degradacija infrastrukture zbog klimatskih promjena i masovnog korištenja** Obalne i planinarske staze izložene eroziji, rastuće opterećenje infrastrukture zbog povećanog broja turista. - **Nedovoljno ulaganje u održavanje komunalne infrastrukture** Zastarjeli objekti i sustavi bez redovitog održavanja postaju neefikasni i nesigurni - **Preopterećenje infrastrukture u vršnim mjesecima** Prekomjerne prometne gužve i turistički tokovi smanjuju doživljaj turista

	- **Nedovoljna međumjesna i međuotočna prometna povezanost** Nedostatak integriranog i cjelogodišnjeg prometa smanjuje dostupnost destinacije. - **Nepostojanje održive prometne strategije** Bez plana za zeleni i integrirani prijevoz raste ovisnost o automobilima i smanjuje dostupnost za sve skupine. - **Zastarjela prometna mreža u zaleđu i na otocima** Slaba cestovna infrastruktura u unutrašnjosti i na manjim otocima smanjuje investicijski i turistički potencijal tih područja. - **Neadekvatno uključivanje lokalne zajednice u planiranje** Razvoj infrastrukture bez participacije lokalnog stanovništva izaziva otpor i gubitak potpore. - **Fragmentiranost sustava digitalne promocije** Nepovezanost platformi, web-stranica i informacija otežava korisničko iskustvo turista i slabi digitalni imidž destinacije. - **Digitalni jaz između urbanih i ruralnih područja** Nejednaka digitalna razvijenost urbanih i ruralnih sredina stvara barijere u dostupnosti i informiranosti turista**.**
PRILIKE	PRIJETNJE
- **Strategija razvoja održivog turizma i zelena transformacija** Nacionalne smjernice podupiru tranziciju prema energetskoj učinkovitosti, očuvanju okoliša i socijalnoj inkluziji, te povećanje svijesti o značaju turističke održivosti. - **NPOO** Nacionalni plan oporavka osigurava financiranje ključnih infrastrukturnih i digitalnih projekata u turizmu. - **Uključivanje javnosti i lokalnih zajednica u razvoj i očuvanje infrastrukture** Lokalni dionici mogu doprinijeti mapiranju i održavanju sadržaja (posebno u manjim mjestima i otocima). - **Fondovi EU za modernizaciju postojećih objekata i javne infrastrukture** Mogućnosti sufinanciranja uređenja JTI, pametne mobilnosti, energetske obnove i edukacijskih programa. - **Održiva i pametna prometnih rješenja** Razvoj elektromobilnosti, biciklističke infrastrukture, javnog prijevoza i sustava "*park & ride*". - **Digitalizacija javnog prometa** Uvođenje pametnih sustava (info displeji, mobilne aplikacije) povećava dostupnost i učinkovitost prijevoza. - **Zeleni prijevoz** Promocija i implementacija električnih autobusa, bicikala i punionica usklađena s ciljevima održivog turizma. - **Svijest o održivom razvoju** Lokalna i globalna razina sve više podupiru odgovorne oblike putovanja i destinacije s održivim certifikatima. - **Potencijal kružnog gospodarstva**	- **Klimatske promjene** Porast temperature, manjak vode i prekomjerna upotreba infrastrukture ljeti mogu dovesti do pucanja sustava. - **Rizici informatičke i informacijske sigurnosti** Rastuća digitalizacija bez zaštitnih mehanizama povećava izloženost *cyber* prijetnjama. - **Prekomjeran broj rasta posjetitelja na popularnim lokacijama bez kontrole nosivosti** Neadekvatno upravljanje popularnim mjestima vodi do gubitka kvalitete doživljaja i degradacije prostora - **Prolongiranje realizacije otvaranja centra za gospodarenje otpadom Biljane Donje** Odgoda značajnog komunalnog projekta otežava cjelovito upravljanje otpadom u županiji. - **Rast potražnje koja uvjetuje preopterećenošću elektrodistribucijskog, vodovodnog, telekomunikacijskog sustava** Elektro, vodovodni i komunikacijski sustavi podložni su preopterećenju zbog rasta potražnje i slabe prilagodbe. - **Brzo zastarjevanje tehnologije** Digitalna rješenja, ako nisu kontinuirano održavana i nadograđivana, brzo postaju neupotrebljiva.

Inovativni modeli u kojima se turizam povezuje s lokalnom proizvodnjom, poljoprivredom i reciklažom jačaju otpornost destinacije. - **Edukacija lokalnog stanovništva za korištenje novih tehnoloških rješenja** Programi osposobljavanja i cjeloživotnog učenja omogućuju podizanje razine usluge i digitalne pismenosti. - **Javno-privatno partnerstvo** Suradnja na aktivaciji zapuštenih objekata, revitalizaciji infrastrukture i razvoju novih atrakcija. - **Orijentacija turista prema integralnom proizvodu destinacije** Korištenje infrastrukture kao temelja za razvoj tematskih ruta koje produljuju sezonu i povećavaju doživljaj (npr. vjerski turizam – hodočasničke staze, kulturne staze, eko-rute). - **Participativno upravljanje razvojem i očuvanjem infrastrukture** Lokalni dionici mogu doprinijeti mapiranju i održavanju sadržaja (posebno u manjim mjestima i otocima). - **Plan upravljanja turizmom destinacije** Sustavno praćenje utjecaja turizma (npr. nosivosti, zadovoljstva, resursa) omogućuje prilagodbu politike u stvarnom vremenu i donošenje podataka utemeljenih odluka. - **Potrebe turista za biciklističkim i pješačkim stazama te popratnom infrastrukturom** Ulaganja u infrastrukturu u zaleđu i otocima proširuju ponudu i povećavaju konkurentnost. - **Potencijal digitalnih vodiča i mobilnih aplikacija u privlačenju turista** Tehnološki alati poboljšavaju pristup informacijama, tumačenje i interaktivnost doživljaja. - **Mogućnosti valorizacije infrastrukture u funkciji cjelogodišnjeg poslovanja** Bolje korištenje postojećih resursa izvan sezone omogućuje cjelogodišnje poslovanje i disperziju turista.	

TURISTIČKI PROIZVODI I USLUGE

SNAGE	SLABOSTI
- **Sigurnost** Zadarska županija uživa reputaciju sigurne destinacije s visokom razinom javne sigurnosti i niskom stopom kriminala, što je ključan faktor pri odabiru destinacije. - **Novi smještajni kapaciteti s 5 zvjezdica** Otvorenje hotela visoke kategorije podiže standard ponude i omogućuje privlačenje gostiju više platežne moći. - **Gostoljubivost**	- **Nepovoljan omjer komercijalnog i nekomercijalnog smještajnog kapaciteta** Prevlada privatni smještaj s niskom kategorizacijom, dok hoteli i objekti visoke kategorije čine manji udio. - **Izražena sezonalnost** Većina dolazaka i noćenja koncentrirana je između lipnja i rujna, dok ostatak godine bilježi slabu popunjenost i aktivnosti. - **Nedovoljan kapacitet objekata visoke kategorije u komercijalnom smještaju**

Poznata po prijateljskom i srdačnom pristupu domaćina, destinacija ostvaruje visoke ocjene zadovoljstva turista. - **Autohtonost i autentičnost** Očuvani običaji, lokalna arhitektura, dijalekti i životni stil daju destinaciji prepoznatljiv identitet i vrijednost u doba sve veće potražnje za doživljajnim turizmom. - **Prepoznatljivost OPG-ova i njihovih proizvoda** Maslinovo ulje, maraska, paški sir, paška sol i vina predstavljaju simbol lokalne kvalitete i temelje enogastronomskog turizma. - **Nautički turizam** Snažna mreža marina i vezova, prirodno povoljan akvatorij te *charter* ponuda čine županiju jednom od vodećih na Jadranu za nautičare. - **Turizam brodova za kružna putovanja** Luka Gaženica omogućuje prihvat velikih *cruisera*, čime se povećava broj jednodnevnih posjetitelja i podiže internacionalna vidljivost destinacije. - **Razvijena i prepoznatljiva outdoor ponuda** Biciklizam, *trekking*, penjanje, kajak i druge aktivnosti u prirodi predstavljaju značajan adut za sezonsko širenje i brendiranje. - **Turistički eventi** Brojne fešte, ribarske večeri, gastro manifestacije i kulturni festivali osiguravaju atraktivnost ponude tijekom sezone ali i motiv dolaska u pred- i post sezoni - **Razvijena izletnička ponuda na temelju prirodnih resursa u destinaciji** Prirodni resursi omogućuju razvoj organiziranih tura za prirodu, planinarenje, kajakarenje, rafting i *birdwatching*. - **Razvijena kongresna infrastruktura** Veliki broj kongresnih dvorana, uključujući višenamjenske i hotelske prostore, stvara uvjete za razvoj *MICE* turizma i cjelogodišnje poslovanje. - **Poduzetničke aktivnosti u turizmu** Rastući broj malih poduzetnika i obrtnika u turizmu doprinosi razvoju specijaliziranih usluga i unikatnih doživljaja. - **Enogastronomija** Kombinacija lokalnih proizvoda, autohtone kuhinje i prepoznatljivih vina stvara diferenciranu ponudu. - **Ekoturizam (*birdwatching*, speleologija)** Rast interesa za boravkom u prirodi i aktivnostima niskog utjecaja (npr. *birdwatching*, speleologija) pozicionira županiju kao održivu destinaciju. - **Aktivnosti TZ Zadarske županije - poticanje razvoja posebnih programa i ostalih tur. usluga (vodiči,nautika, kongresni…)** Potpora razvoju nišnih oblika turizma (nautika, kongresi, vodiči, bike, eno-gastro) doprinosi raznolikosti i jačanju identiteta županije.	Ograničen broj hotela s 4 i 5 zvjezdica usporava razvoj *premium* i poslovnog turizma. - **Dominantan udio privatnog smještaja u strukturi smještajnih kapaciteta** Iako popularan, često je nereguliran, nestandardiziran i ne doprinosi cjelovitoj destinacijskoj strategiji. - **Prevelika koncentracija sezonskih ugostiteljskih objekata** Ugostiteljska ponuda je prostorno i vremenski neujednačena – većina objekata radi samo ljeti i koncentrirani su u centru. - **Neregistrirani iznajmljivači i siva ekonomija** Nepostojanje kontrole nad svim iznajmljivačima smanjuje prihod i narušava tržišnu ravnotežu. - **Nedovoljno kvalitetna ugostiteljska ponuda** Prevladava brza prehrana i neautentična ponuda, dok su vrhunski restorani i lokalni specijaliteti još uvijek nedovoljno zastupljeni. - **Nedovoljno obogaćena ponuda odmorišnog turizma** Iako su sunce i more glavni motivi dolaska, nije dovoljno obogaćena ponuda odmorišnog turizma dodatnim elementima ponude - **Nedovoljno profilirana ponuda pojedinih posebnih oblika turizma** Ponuda zdravstvenog, kulturnog, ruralnog, kreativnog turizma nije dovoljno razvijena i povezano promovirana. - **Politika cijena posebno u ugostiteljstvu i trgovini (*experience for money*)** Turisti često ne percipiraju dobru vrijednost za novac u ugostiteljstvu i trgovini, što može utjecati na ukupnu ocjenu destinacije. - **Nepostojanje strateškog razvojnog dokumenta** Nedostatak koordinirane strategije razvoja usporava usklađeno djelovanje svih dionika. - **Nedostatak autohtonih suvenira** Ograničena ponuda lokalno proizvedenih i autentičnih suvenira smanjuje dodanu vrijednost boravka turista. - **Nedovoljna povezanost turizma i poljoprivrede (OPG)** Nedovoljna suradnja između poljoprivrednih proizvođača i turističke ponude ograničava potencijal lokalne ekonomije. - **Nedovoljan broj turističkih agencija zaduženih za kreiranje složenih turističkih proizvoda i dovođenje gostiju u destinaciju** Manjak turoperatora i agencija koje nude integrirane turističke aranžmane smanjuje dolaske i dužinu boravka.

PRILIKE	PRIJETNJE
- **Promjene Zakona o ugostiteljskoj djelatnosti** Omogućuju bolju regulaciju iznajmljivača, kategorizaciju i podizanje kvalitete usluge. - **Plan upravljanja razvojem turizma** Osmišljavanje novih sadržaja i inoviranja elemenata ponude u funkciji održivog razvoja destinacije - **Digitalni alati** Tehnologija omogućava modernu prezentaciju i prodaju proizvoda, online rezervacije, digitalno vođenje posjetitelja i personalizaciju ponude. - **Zelena transformacija i zeleni prijevoz** Investicije u ekološki prihvatljive oblike prometa, smještaja i usluga podupiru imidž odgovorne destinacije. - **Svijest o održivom razvoju** Sve više turista preferira održive destinacije i lokalno proizvedene proizvode, što otvara prostor za OPG-ove i eko proizvode. - **Javno-privatno partnerstvo** Suradnja lokalne samouprave s privatnim sektorom omogućuje revitalizaciju prostora razvoja i promocije turističkih proizvoda i usluga, čime se potiče održivi rast, bolja iskoristivost resursa i podizanje kvalitete turističke ponude. - **Nova ulaganja i ulazak globalnih brendova** Dovođenje renomiranih hotelskih i restoranskih brendova povećava vidljivost i standard ponude. - **Mjere Ministarstva i HTZ (pr. mjera *Local Host*/Vaš domaćin)** Poticanje transformacije privatnog smještaja u obiteljske hotele i profesionalizacija iznajmljivača. - **Potencijal strukovnih udruga u cilju povećanje kvalitete usluga** Kroz edukacije, standarde i promociju poboljšava se razina usluge i povezanost aktera u turizmu. - **Mogućnosti internacionalnih specijaliziranih eno-gastro vodiča u promociji destinacije i unaprjeđenju kvalitete ponude** Partnerstva s međunarodnim vodičima (Michelin, Gault&Millau) pozicioniraju županiju kao relevantnu destinaciju kvalitetne gastronomske ponude. - **Potencijal *storytellinga*** Kroz *storytelling* tj autentične priče o lokalnoj kulturi, povijesti i tradiciji stvara se snažan emocionalni doživljaj (i diferencijacija) na konkurentnom turističkom tržištu.	- **Inflacija i ekonomska kriza** Rast troškova smanjuje konkurentnost i dostupnost proizvoda gostima srednje platežne moći. - **Visoka porezna opterećenja** Otežava razvoj mikro i malih poduzetnika u turizmu. - **Globalne carine** Uvođenje ili povećanje carinskih nameta može poskupjeti uvoz opreme, hrane i materijala za turistički sektor, čime se smanjuje konkurentnost ponude - **Opterećenost parafiskalnim nametima** Brojni dodatni nameti, poput turističkih članarina i komunalnih davanja, opterećuju poslovanje malih turističkih poduzetnika i smanjuju njihovu isplativost. - **Spora i neefikasna administracija** Spora birokracija i nepovoljni uvjeti za ulaganje demotiviraju investitore i poduzetnike. - **Nepovoljno zakonodavno i investicijsko okruženje** Složenost procedura, sporost administracije i pravna nesigurnost destimuliraju ulaganja u razvoj novih turističkih sadržaja i infrastrukture - **Depopulacija prostora** Gubitak radne snage i potrošača negativno utječe na razvoj lokalne ponude. - **Smanjenje atraktivnosti zanimanja u turizmu** Neprivlačni radni uvjeti i sezonalnost smanjuju interes za profesionalno bavljenje turizmom. - **Klimatske promjene** Rizici za aktivnosti na otvorenom, poljoprivredu i prirodne atrakcije. - **Mogućnost onečišćenja i ekoloških katastrofa** Turistička atraktivnost može biti ozbiljno ugrožena incidentima poput zagađenja mora, požara ili nekontroliranog otpada, što šteti i ugledu destinacije. - **Ratni i politički sukobi** Vanjski faktori mogu naglo prekinuti dolazak gostiju. - **Aktivnost konkurenata** Druge domaće i međunarodne destinacije aktivno unaprjeđuju ponudu i promociju, što može smanjiti tržišnu atraktivnost Zadarske županije. - **Ulazak novih konkurenata** Pojava novih destinacija i brendiranih proizvoda s inovativnim iskustvima dodatno povećava konkurenciju i pritisak na lokalnu ponudu. - **Nove potrebe turista** Rastuća potražnja za održivim, autentičnim i personaliziranim doživljajima traži brze prilagodbe koje postojeća ponuda ne može uvijek ispuniti. - **Neprepoznavanje potreba suvremenih turista** Zanemarivanje trendova i očekivanja modernih putnika dovodi do nezadovoljstva gostiju i gubitka tržišne relevantnosti.

	- **Pad turističkog prometa sa bliskih i emitivnih tradicionalnih tržišta** Bilo zbog vanjskih faktora (rat, inflacija) ili promjene preferencija, gubitak gostiju s ključnih tržišta može izazvati negativne učinke na destinaciju. - **Brze promjene trendova na globalnom turističkom tržištu** Destinacije koje se ne prilagođavaju ubrzanoj transformaciji turističkih interesa (npr. digitalizacija, iskustveni turizam, regenerativni turizam) postaju neatraktivne i stagniraju. - **Rast globalnih platformi koje smanjuju lokalnu kontrolu nad uslugama** Dominacija OTA (npr. *Booking*, *Airbnb*) smanjuje profitabilnost lokalnih pružatelja usluga. - **Promjene na jednom ili nekoliko dominantnih emitivnih tržišta** Prevelik oslonac na turiste iz Njemačke, Austrije ili Slovenije povećava ranjivost na vanjske krize.

LJUDSKI POTENCIJALI

SNAGE	SLABOSTI
- **Tradicija pružanja usluga u turizmu, običaji i gostoljubivost** Povijesno ukorijenjeni običaji, srdačnost domaćina i uslužnost čine važan element identiteta destinacije i faktor zadovoljstva gostiju. - **Razvijeno strukovno obrazovanje u turizmu** Više strukovnih škola i programa usmjerenih na ugostiteljstvo, turizam i uslužne djelatnosti doprinosi kadrovskoj bazi sektora. - **Sveučilište u Zadru, Odjel za turizam, Veleučilište Baltazar Zaprešić, centar Biograd na Moru** Visokoobrazovne institucije s turističkim programima doprinosi znanstvenom, strateškom i upravljačkom razvoju sektora.	- **Nedostatak ljudskih potencijala u kvantiteti i kvaliteti** Nedovoljno kvalificiranih radnika u uslužnim zanimanjima i niska razina stručne prakse ograničavaju kvalitetu usluge. - **Niska motivacija domicilnog stanovništva za rad u turizmu** Sezonalnost, niske plaće i opterećenje tijekom ljeta demotiviraju lokalno stanovništvo za karijeru u turizmu. - **Nedostatak poduzetničke inicijative lokalnog stanovništva u turizmu** Domicilno stanovništvo ne pronalazi dovoljno motiva za poduzetničke inicijative u inoviranju turističke ponude - **Veliki udio djelatnika iz trećih zemalja** Djelatnici iz trećih zemalja nedovoljno poznaju jezik, tradiciju i običaje te ne mogu prezentirati autohtonu ponudu - **Mali udio tradicijskih obrta** Izumiranje obrta (npr. suhozidari, brodograditelji, čipkarice) smanjuje autentičnost ponude i prijenos znanja. - **Nepostojanje strateškog razvojnog dokumenta za razvoj ljudskih potencijala u turizmu** Nedostatak regionalne strategije razvoja ljudskih potencijala onemogućava sustavno planiranje obrazovanja i zapošljavanja.
PRILIKE	PRIJETNJE
- **Strategija razvoja održivog turizma** Nacionalna strategija uključuje mjere za obrazovanje, stručno usavršavanje i promociju turizma kao karijere. - **Fondovi EU** Ostvarivanje EU projekata u funkciji poboljšavanja uvjeta obrazovanja u turizmu - **Edukacija putem internetskih platformi**	- **Nepovoljno zakonodavno i investicijsko okruženje** Ograničava zapošljavanja i mobilnosti radne snage u turizmu. - **Odljev mladih i kvalificiranih u inozemstvo** Iseljavanje i rad u inozemstvu uzrokuju manjak stručnog kadra i znanja. - **Negativna percepcija atraktivnosti zanimanja u turizmu**

Digitalne edukacije, certificirani tečajevi i *e-learning* omogućuju širenje znanja i pristup učenju neovisno o lokaciji. - **Uključivanje učenika i studenata u praktične aktivnosti radi povećanja kompetentnosti** Praksa, sezonski rad i mentorski programi pomažu u razvoju kompetencija i privikavanju mladih na realno radno okruženje. - **Stipendije (npr. Ministarstva turizma i sporta)** Financijska potpora učenicima i studentima turističkih smjerova povećava motivaciju i dostupnost obrazovanja. - **Umrežavanje obrazovnih ustanova i poslodavaca u turizmu** Jačanje suradnje škola, fakulteta i turističkog sektora potiče relevantnost kurikuluma i lakši prijelaz iz obrazovanja na tržište rada. - **Regionalni centri kompetentnosti u turizmu i ugostiteljstvu** Predstavlja strateški okvir za razvoj kvalitetnog kadra kroz suvremene programe obrazovanja, praktične vještine i usklađivanje s potrebama tržišta rada. - ***Erasmus* razmjena studenata** Omogućava boravak na stranoj instituciji u funkciji širenja kompetencija i afirmacije europskog prostora znanja, učenja drugih kultura i običaja - **Svijest i promocija zanimanja u turizmu** Potiče interes mladih za karijere u turizmu kroz ranu edukaciju, upoznavanje s lokalnim potencijalima i uključivanje u turističke projekte i aktivnosti.	Loša percepcija sektora među mladima i nesigurni uvjeti rada smanjuju interes za obrazovanje i karijeru u turizmu. - **Ratni i politički sukobi** Geopolitičke nestabilnosti i zdravstvene krize ugrožavaju sigurnost tržišta rada i turizma. - **Nepovoljni demografski izazovi** Starenje populacije i iseljavanje mladih smanjuju raspoloživu radnu snagu, osobito u manjim mjestima i na otocima. - **Depopulacija ruralnih i otočnih područja** Smanjuje dostupnu radnu snagu i potencijal za razvoj lokalnih resursa. - **Izostanak snažnijih mjera (strategije) na nacionalnoj razini za zadržavanje stanovništva** Bez mjera za poticanje ostanka i povratka stanovništva smanjuje se kapacitet lokalnih zajednica. - **Pad interesa mladih za obrazovanje i karijeru u turizmu** Niska atraktivnost turističkih zanimanja zbog percepcije loših uvjeta rada i nedostatka dugoročne perspektive smanjuje broj budućih stručnjaka u sektoru. - **Jaka konkurencija u privlačenju radne snage iz inozemstva** Destinacije iz drugih zemalja nude povoljnije uvjete rada, što otežava Zadarskoj županiji zadržavanje i privlačenje kvalificirane radne snage. - **Sezonalnost i nesigurnost zaposlenja koja demotivira kvalitetne radnike** Ovisnost o sezonskom turizmu stvara nestabilna radna mjesta, čime se smanjuje interes radnika za dugoročno zaposlenje u sektoru.

PRISTUPAČNOST OSOBAMA SA INVALIDITETOM

SNAGE	SLABOSTI
- **Razvijena svijest o potrebi unaprjeđenja komunalne infrastrukture za osobe s invaliditetom** Lokalna i regionalna razina prepoznaje važnost uključivanja osoba s invaliditetom u turističke tokove te postoje inicijative za unapređenje infrastrukture. - **Objekti prilagođeni za prihvat osoba s invaliditetom** Određeni hoteli, plaže i javne institucije već imaju implementirane standarde pristupačnosti (rampe, liftovi, sanitarni čvorovi). - **Kvalitetna suradnja sa Županijskom udrugom za osoba s invaliditetom** Aktivna komunikacija i savjetodavna uloga udruga doprinose oblikovanju politika i projekata usmjerenih inkluzivnosti. - **Digitalna pristupačnost – web stranice Zadar.travel i TZ-a prilagođene slabovidnima**.	- **Neprilagođena komunalna infrastruktura** Veći dio javnih površina (pločnici, prijelazi, objekti) nije u skladu sa standardima pristupačnosti, što ograničava kretanje osoba s invaliditetom. - **Nepovoljna struktura smještajnih kapaciteta prilagođenih za osobe sa invaliditetom** Manji broj smještajnih objekata ima fizičku pristupačnost i prilagođene sobe, sanitarne prostore i oznake. - **Nedovoljna svijest o potrebi prilagodbe smještajnih kapaciteta za osobe s invaliditetom** Iznajmljivači i mali hoteli često nisu svjesni važnosti pristupačnosti, niti uključeni u edukacijske ili poticajne mjere - **Nedovoljna prilagođenost pojedinih atrakcija osobama s invaliditetom** Kulturna i prirodna dobra, muzeji, vidikovci, staze i drugi sadržaji često nisu dostupni osobama u invalidskim kolicima ili sa senzornim oštećenjima. - **Velik dio javnog prijevoz nedostupan osobama s invaliditetom**

Službene turističke web stranice koriste pristupačne alate i dizajn koji omogućuje jednostavno korištenje osobama sa oštećenjem vida, uključujući podršku za čitače ekrana i visoki kontrast. - **Zračna luka Zadar osigurava asistenciju i pristup osobama s invaliditetom.** Zračna luka Zadar pruža usluge asistencije, pristupne rampe i infrastrukturnu prilagodbu osobama s invaliditetom kako bi im omogućila sigurno i dostojanstveno putovanje.	Autobusi i brodski prijevoz nisu opremljeni rampama, dizalicama niti prilagođenim pristupima, što ograničava mobilnost. - **Needuciranost osoba koje su u kontaktu sa osobama s invaliditetom** Nedostatak specifične edukacije turističkih djelatnika i javnih službenika otežava kvalitetnu komunikaciju i podršku osobama s invaliditetom. - **Nepostojanje strateškog razvojnog dokumenta** Nedostatak formalnog plana razvoja inkluzivnog turizma usporava sustavno planiranje i financiranje prilagodbi. - **Nepostojanje suvenira za osobe sa invaliditetom** Manjak taktilnih, audiovizualnih i osjetilnih suvenira prilagođenih osobama s invaliditetom smanjuje doživljaj destinacije.
PRILIKE	PRIJETNJE
- **EU fondovi** Mogućnosti sufinanciranja (npr. ITU mehanizmi, fondovi za socijalnu inkluziju) za prilagodbu prometnica, objekata, plaža, muzeja i javnog prijevoza. - **Digitalizacija dostupnih sadržaja** Online karte pristupačnih lokacija, mobilne aplikacije i platforme za rezervaciju, prilagodba web stranica omogućuju lakše planiranje boravka osobama s invaliditetom. - **Potencijal prilagođenih digitalnih vodiča** Aplikacije s tekstom u govoru, audiovodiči, titlovi i taktilni vodiči poboljšavaju pristup informacijama osobama s motoričkim i senzornim oštećenjima. - **Mjere Ministarstva i HTZ** Potpore za prilagodbu objekata, edukaciju djelatnika i uključivanje pristupačnosti u standarde kvalitete. - **Potencijal TURBO projekta** Nacionalna platforma za razvoj pristupačnog turizma kroz infrastrukturu, edukaciju i digitalne alate može se primijeniti i na županijskoj razini. - **Promocija destinacije kao „turizam za sve“** Pozicioniranje Zadarske županije kao inkluzivne destinacije pridonosi društvenoj odgovornosti i povećava njezinu vidljivost na međunarodnom tržištu koje traži pristupačne turističke opcije.	- **Neprepoznavanje potreba turista s invaliditetom** Zanemarivanje inkluzije dovodi do isključivanja tržišnog segmenta s rastućom potražnjom. - **Nedovoljna osjetljivost i percepcija turista s invaliditetom** Nedovoljna osviještenost može dovesti do pasivnog odbacivanja potreba osoba s invaliditetom. - **Aktivnosti konkurenata u privlačenju turista s invaliditetom** Pojedine receptivne zemlje nude puno prihvatljivija rješenja i konkurentniju turističku ponudu osobama s invaliditetom

9. STUPANJE NA SNAGU

Plan upravljanja destinacijom za područje Zadarske županije do 2029. godine stupa na snagu osmog dana od dana objave u „Službenom glasniku Zadarske županije“.

REPUBLIKA HRVATSKA – ZADARSKA ŽUPANIJA – ZADARSKA ŽUPANIJSKA SKUPŠTINA

PREDSJEDNICA

Ingrid Melada

REPUBLIKA HRVATSKA

ZADARSKA ŽUPANIJA

ŽUPANIJSKA SKUPŠTINA

KLASA: 342-05/26-01/7

URBROJ: 2198-02-26-5

Zadar, 15. lipnja 2026. godine

Na temelju članka 12. i 36. Statuta Zadarske županije („Službeni glasnik Zadarske županije“ broj 15/09, 7/10, 11/10, 4/12, 2/13, 14/13, 3/18, 5/20 i 5/21) Županijska skupština Zadarske županije na 7. sjednici održanoj dana 15. lipnja 2026. godine, d o n o s i

ZAKLJUČAK

o prihvaćanju Izvještaja o ostvarenju Godišnjeg plana rada luka s Izvještajem o izvršenju Financijskog plana Županijske lučke uprave Zadar za 2025. godinu

I.

Prihvaća se Izvještaj o ostvarenju Godišnjeg plana rada luka Županijske lučke uprave Zadar za 2025. godinu, KLASA: 400-01/24-01/01, URBROJ: 2198-01-87/4-26-4 prihvaćen od Upravnog vijeća Županijske lučke uprave Zadar na 197. sjednici održanoj dana 30. travnja 2026. godine s Izvještajem o izvršenju Financijskog plana Županijske lučke uprave Zadar za 2025. godinu, KLASA: 400-01/24-01/01, URBROJ: 2198-01-87/4-26-4 od 30. travnja 2026. godine.

II.

Ovaj Zaključak stupa na snagu danom donošenja, a objavit će se u „Službenom glasniku Zadarske županije“.

PREDSJEDNICA

Ingrid Melada, v.r.

REPUBLIKA HRVATSKA

ZADARSKA ŽUPANIJA

ŽUPANIJSKA SKUPŠTINA

KLASA: 007-06/26-01/12

URBROJ: 2198-02-26-5

Zadar, 15. lipnja 2026. godine

Na temelju članka 12. i 36. Statuta Zadarske županije („Službeni glasnik Zadarske županije“ broj 15/09, 07/10, 11/10, 04/12, 02/13, 14/13, 03/18, 05/20 i 5/21) Županijska skupština Zadarske županije na 7. sjednici održanoj dana 15. lipnja 2026. godine, donosi

ZAKLJUČAK

o prihvaćanju Izvješća o poslovanju Županijske uprave za ceste Zadarske županije za razdoblje od 01. siječnja do 31. prosinca 2025. godine

I.

Prihvaća se Izvješće o poslovanju Županijske uprave za ceste Zadarske županije za razdoblje od 1. siječnja do 31. prosinca 2025. godine.

II.

Izvješće iz točke I. nalazi se u prilogu ovog Zaključka i čini njegov sastavni dio.

III.

Ovaj Zaključak stupa na snagu danom donošenja i objaviti će se u „Službenom glasniku Zadarske županije“.

PREDSJEDNICA

Ingrid Melada, v.r.

ŽUPANIJSKA UPRAVA ZA CESTE ZADARSKE ŽUPANIJE

HRVATSKA, ZADAR 23000, Zrinsko-Frankopanska 10/2, MB: 1327534, e-mail: zuc@zuc-zadar.hr
(centrala) Tel: 023 250 509, (ravnatelj) 023 250 560, (odjel održavanja) 023 250 282, Fax: 023 254 467

IZVJEŠĆE O POSLOVANJU ŽUPANIJSKE UPRAVE ZA CESTE ZADARSKE ŽUPANIJE

od 1. siječnja do 31. prosinca 2025.

Zadar, ožujak 2026.

UVOD

Prema Zakonu o cestama (NN 156/25) Županijska uprava za ceste Zadarske županije obavlja djelatnosti održavanja i građenja županijskih i lokalnih cesta na području Zadarske županije odnosno organizira radove redovitog i izvanrednog održavanja i zaštite županijskih i lokalnih cesta prema Pravilniku o održavanju cesta (NN 90/14 i 3/21) te organizira rekonstrukciju i izgradnju (modernizaciju) županijskih i lokalnih cesta.

U okviru svoje djelatnosti Županijska uprava za ceste obavlja odnosno organizira poslove:

1. Priprema izrade stručnih podloga za četverogodišnje programe građenja i održavanja županijskih cesta i lokalnih cesta,
2. Obavlja poslove građenja i rekonstrukcije županijskih i lokalnih cesta koji obuhvaćaju:
   - ustupanje usluga projektiranja s istražnim radovima,
   - ustupanje usluga projektiranja opreme, pratećih objekata i prometne signalizacije,
   - ishođenje lokacijskih, građevinskih i uporabnih dozvola, odnosno drugih akata na temelju kojih je dopušteno građenje i uporaba građevine po posebnom propisu,
   - ustupanje radova izmještanja komunalne i druge infrastrukture,
   - ustupanje geodetskih radova,
   - ustupanje radova građenja i rekonstrukcije,
   - ustupanje usluga stručnog nadzora građenja,
   - organizaciju tehničkog pregleda i primopredaju javne ceste te dijelova javne ceste i objekata na korištenje i održavanje,
   - investitorski nadzor nad provođenjem projekata,
   - ustupanje revizije projekata u odnosu na osnovne uvjete kojima javna cesta mora udovoljiti u pogledu sigurnosti prometa
   - rješavanje imovinskopravnih odnosa potrebnih za građenje, rekonstrukciju i održavanje županijskih i lokalnih cesta,
3. Obavlja poslove održavanja županijskih i lokalnih cesta koji obuhvaćaju
   - planiranje održavanja i mjera zaštite javnih cesta i prometa na njima,
   - redovito i izvanredno održavanje javnih cesta,
   - ustupanje radova redovitog i izvanrednog održavanja javnih cesta,

- stručni nadzor i kontrola kakvoće ugrađenih materijala i izvedenih radova održavanja javnih cesta,
- ustupanje usluga stručnog nadzora i kontrole kakvoće ugrađenih materijala i izvedenih radova održavanja javnih cesta,
- osiguranje uklanjanja oštećenih i napuštenih vozila i drugih stvari s javne ceste,
- ophodnju.

4. Obavlja ostale poslove upravljanja županijskim i lokalnim cestama:
   - osiguranje obavješćivanja javnosti o stanju i prohodnosti javnih cesta, izvanrednim događajima na njima i o meteorološkim uvjetima značajnim za sigurno odvijanje prometa,
   - vođenje podataka o javnim cestama,
   - odlučivanje o korištenju cestovnog zemljišta i obavljanju pratećih djelatnosti na javnim cestama,
   - financiranja građenja, rekonstrukcije i održavanja županijskih i lokalnih cesta,
   - ostale djelatnosti sadržane u osnivačkom aktu.

Pored navedenih djelatnosti Županijska uprava za ceste može obavljati i druge djelatnosti koje služe obavljanju osnovne djelatnosti, ako su one u manjem opsegu ili se obično obavljaju uz osnovnu djelatnost.

Radovi građenja, rekonstrukcije i održavanja županijskih i lokalnih cesta ustupaju se sukladno odredbama Zakona o javnoj nabavi.

Program građenja i održavanja javnih cesta, ostvaruje se godišnjim Planom održavanja, građenja i rekonstrukcije županijskih i lokalnih cesta kojega donosi Upravno vijeće Županijske uprave za ceste Zadarske županije, uz prethodnu suglasnost Ministarstva pomorstva, prometa i infrastrukture, a nakon pribavljene suglasnosti Skupštine Zadarske županije.

Poslovanje Županijske uprave za ceste Zadarske županije, u 2025. godini, odvijalo se u planiranim okvirima, uz prilagođavanje nastalim potrebama i financijskim mogućnostima.

1. IZVORI SREDSTAVA ZA FINANCIRANJE POSLOVANJA

Ukupni prihodi koje je Županijska uprava za ceste Zadarske županije ostvarila u 2025. godini iznose 9.546.359,89 €.

Izvori sredstava za financiranje radova na županijskim i lokalnim cestama prema članku 86. Zakona o cestama, u ovom obračunskom razdoblju. godini, bili su:

1. **Godišnja naknada za uporabu javnih cesta što se plaća pri registraciji motornih i priključnih vozila** - sredstva koja se osiguravaju naplatom godišnje naknade za javne ceste koja se plaća prilikom godišnje registracije motornih i priključnih vozila. Ova Uprava je od godišnje naknade za uporabu javnih cesta uprihodovala iznos od 7.677.404,08 € temeljem 109.704 registriranih vozila u Zadarskoj županiji što je za 5,78% više od 103.709 registriranih vozila u istom razdoblju 2024. godine. U okviru navedenog prihoda evidenitrani su prihodi od naknade za ceste u iznosu od 7.583.830,83 € i prihodi koje ova Uprava ostvaruje temeljem Pravilnika o ostvarivanju prava na naknadu iznosa godišnje naknade za uporabu javnih cesta i cestarine za uporabu autocesta i objekata s naplatom (NN 55/24), a odnose se na refundaciju cestarine od Ministarstva mora, prometa i infrastrukture za izvršene povrate cestarina osobama s invaliditetom temeljem prava ostvarenih spomenutim pravilnikom u iznosu od 93.573,25 €.
2. **Prihodi iz državnog proračuna** - u iznosu od 1.035.801,55 €. Navedeni iznos odnosi se kapitalne pomoći iz državnog proračuna po osnovi Odluke o dodjeli sredstava županijskim upravama za ceste za potporu održavanju, rekonstrukciji i građenju županijskih i lokalnih cesta u 2025. godini, KLASA: 402-01/25-03/239, URBROJ: 530-08-1-1-25-1, od 19. prosinca 2025. godine temeljem koje su ovoj Upravi raspoređena sredstva u iznosu od 952.468,22 €. Preostali iznos od 83.333,33 € uprihodovan je temeljem Odluke o dodjeli sredstava županijskim upravama za ceste za potporu građenju biciklističke infrastrukture na županijskim i lokalnim cestama u 2025. godini, KLASA: 011-02/23-01/14, URBROJ: 530-08-1-2-25-147, od 10. lipnja 2025. godine.
3. **Prihodi od jedinica lokalne i područne (regionalne) samouprave** - evidentirani iznos prihoda u 2025. godini od 703.121,94 € odnosi se na prihode koje je ova Uprava realizirala temeljem sklopljenog ugovora o zajedničkom financiranju s Gradom Obrovcem za sufinanciranje radova sanacije kolnika lokalne ceste L63086 Nadvoda Ž6027 – Kaštel Žegarski Ž6025 u iznosu od 159.121,94 €. Također su i od Zadarske županije uprihodovana

sredstva u iznosu od 94.000,00 € u svrhu sufinanciranja izrade projektne dokumentacije te iznos od 450.000,00 €, namijenjen za sufinanciranje radova građenja i održavanja županijskih i lokalnih cesta.

4. **Naknada za izvanredni prijevoz** – obračunava se i naplaćuje za izvanredni prijevoz vozilima koja sama ili zajedno s teretom premašuju propisane dimenzije ili ukupnu masu, odnosno propisana osovinska opterećenja. U ovom obračunskom razdoblju, ova Uprava je od Hrvatskih cesta d.o.o. uprihodovala iznos od 2.592,02 €.
5. **Naknada za korištenje cestovnog zemljišta i naknada za pravo služnosti** - uporaba cestovnog zemljišta i pratećih uslužnih objekata na javnoj cesti podrazumijeva pravo na gradnju pratećih uslužnih objekata i obavljanje pratećih djelatnosti te uporabu površina javne ceste radi davanja usluga korisnicima. Pravilnik o korištenju cestovnog zemljišta i obavljaju pratećih djelatnosti na javnoj cesti (NN 78/14 i 43/20) te djelatnosti određuje kao ugostiteljstvo, trgovinu, usluge opskrbe gorivom, servisne usluge te ostale komercijalne usluge i svrhe. Pravna osoba koja upravlja javnom cestom (koncesionar) može povjeriti cestovno zemljište na uporabu pravnima i fizičkim osobama radi obavljanja pratećih djelatnosti prema ugovoru. Obveznici su plaćanja naknade za uporabu cestovnog zemljišta i naknade za obavljanje pratećih djelatnosti na javnoj cesti pravne i fizičke osobe. Na visinu naknade utječu dva čimbenika: skupina u koju je cesta razvrstana i površina uporabljena zemljiša. Županijska uprava za ceste Zadarske županije je u ovom obračunskom razdoblju realizirala iznos od 17.852,00 € prihoda od naknade za korištenje cestovnog zemljišta. Po osnovi naknade za pravo služnosti uprihodovan je iznos od 92.390,15 €.
6. **Ostali izvori** - pozdrazumijevaju prihode od kamata na oročena sredstva i depozite po viđenju, u iznosu od 844,10 €, prihode od refundacije za nastalu štetu za štetni događaj nastao 7.1.2025. na imovini (oštećenje zaštitne ograde na cesti), temljem Sporazuma o izvansudskoj nagodbi s osiguravajućom kućom Adriatic osiguranje d.d., Podružnica Šibenik, u iznosu od 936,38 € te prihode od provedene ovrha i prihod od aktiviranja jamstva za dobro izvršenje posla, u iznosu od 15.417,67 €.

Županijska uprava za ceste Zadarske županije, završila je poslovnu godinu s viškom prihoda od 1.591.159,99 € koji je posljedica prenesenog viška prihoda iz 2024. i uprihodovanih sredstava u iznosu od 952.468, 22 €, po osnovi Odluke o dodjeli sredstava županijskim upravama za ceste za potporu održavanju, rekonstrukciji i građenju županijskih i lokalnih cesta u 2025. godini, KLASA: 402-01/25-03/239, URBROJ: 530-08-1-1-25-1, od 19. prosinca 2025. godine te iznosa od 83.333,33 € uprihodovanog temeljem Odluke o dodjeli sredstava županijskim upravama za ceste za potporu građenju biciklističke infrastrukture na županijskim i lokalnim cestama u 2025. godini, KLASA: 011-02/23-01/14, URBROJ: 530-08-1-2-25-147, od 10. lipnja 2025. godine.

5

2. ODRŽAVANJE, GRAĐENJE I REKONSTRUKCIJA

Radovi održavanja cesta obavljaju se zbog sprječavanja propadanja cesta, omogućavanja sigurnog odvijanja prometa, smanjenja troškova korisnika dobrim stanjem cesta, dovođenja ceste u projektirano stanje uzimajući u obzir izmijenjene potrebe prometa, zaštite ceste od korisnika i trećih osoba, zaštite okoliša od štetnog utjecaja ceste i cestovnog prometa. Temeljni preduvjeti održavanja i zaštite cesta su referentni sustav označavanja cesta, baza cestovnih podataka, praćenje stanja cesta i objekata i modeli odlučivanja.

Za provedbu godišnjeg plana održavanja cesta izrađuje se operativni program radova održavanja cesta. Operativni program izrađuje se posebno za održavanje cesta u zimskom razdoblju. Operativnim programom radova određuju se potrebna financijska sredstva, materijali, količina i vrsta radova i rokovi izvršenja.

Godišnje planove rekonstrukcije i održavanja cesta za županijske ceste donosi županijska skupština.

Slika 1. Zakonom predviđeni radovi održavanja cesta

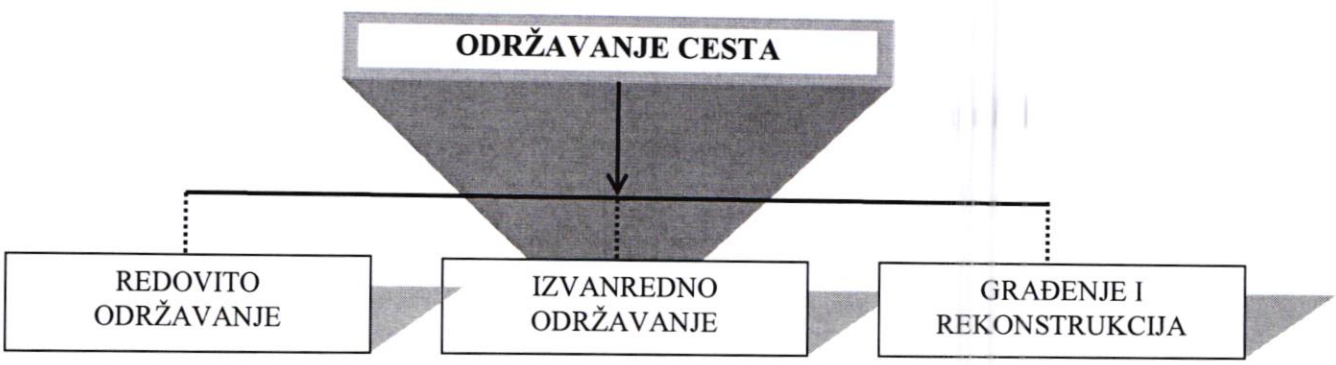

Odlukom o razvrstavanju javnih cesta u državne, županijske i lokalne ceste (NN 109/25), Županijska uprava za ceste Zadarske županije dobila je u nadležnost 59 županijskih i 192 lokalne cestu, izgrađenih s različitim kolničkim konstrukcijama: suvremenim (asfaltni, betonski, kamena

kocka) i kolnicima od kamenih materijala (tucanički), raznih širina te različitih stanja kolničke konstrukcije (stupnja oštećenosti). Po trenutno važećoj Odluci razvrstano je 1.178,525 km županijskih i lokalnih cesta kako slijedi:

Slika 2. Razvrstavanje županijskih i lokalnih cesta

Vrsta cesta	Vrsta kolnika (km)		Ukupna duljina
	asfalt	makadam	
UKUPNO ŽUPANIJSKE CESTE (km)	470,072	35,961	506,033
UKUPNO LOKALNE CESTE (km)	507,580	164,912	672,492
SVEUKUPNO (km) Ž i L ceste	977,652	200,873	1.178,525

Zakoni propisuju razine održavanja, aktivnosti održavanja, kriterije odlučivanja i prioritete održavanja. Zakonski okvir čine zakonski i podzakonski akti: Zakon o prostornom uređenju (NN 155/25), Zakon o gradnji (NN 155/25), Zakon o cestama (NN 156/25), Pravilnik o održavanju cesta (NN 90/14 i 3/21), Pravilnik o osnovnim uvjetima kojima javne ceste izvan naselja i njihovi elementi moraju udovoljavati sa stajališta sigurnosti prometa (NN 110/01 i 90/22), Pravilnik o uvjetima i postupku zatvaranja javnih cesta (NN119/07), Odluka o razvrstavanju javnih cesta u državne ceste, županijske ceste i lokalne ceste (NN 109/25), Zakon o komunalnom gospodarstvu (NN 145/24).

2.1. Redovito i izvanredno održavanje županijskih i lokalnih cesta

Pravilnik o održavanju cesta (NN 90/14 i 3/21) u daljnjem tekstu (Pravilnik) donesen je kao provedbeni propis na temelju članka 26. stavka 3. Zakona o cestama. Predmet ovoga Pravilnika je uređenje popisa poslova redovitog i izvanrednog održavanja cesta, opseg pojedinih radova i rokovi izvođenja tih radova, kojih su izvođenje dužne osigurati pravne osobe koje upravljaju javnim cestama (upravitelji ceste). Bez obzira na to što Zakon o cestama, kao temeljni propis, glede održavanja cesta, koristi termin „javna cesta“, odredbom članka 1. stavka 2. Pravilnika je propisano da se ovaj Pravilnik primjenjuje na sve ceste, javne i nerazvrstane, osim u dijelu kojim je u suprotnosti s propisima kojima se uređuje komunalno gospodarstvo. Osnovno pravilo je da će upravitelj cesta osigurati da se održavanje ceste provodi u skladu s odredbama ovog Pravilnika i prema propisima koji uređuju gradnju.

Pravilnik, također, poznaje podjelu na redovito održavanje cesta i izvanredno održavanje cesta.

2.1.1. Redovito održavanje županijskih i lokalnih cesta

U 2025. godini ova Uprava je za rashode redovitog održavanja planirala iznos od 3.546.293,33 €, a realizirano je 3.766.738,62 € tj. 106,22%.

Pored navedenih rashoda za redovito održavanje u iznosu od 3.725.430,48 € realizirani su i rashodi za isporuku soli za potrebe zimske službe u iznosu od 32.321,94 € te rashodi za uklanjanje napuštenih i oštećenih teretnih vozila i drugih stvari na županijskim i lokalnim cestama u iznosu od 8.986,20 €.

Prikaz radova redovitog održavanja i zaštite županijskih i lokalnih cesta za razdoblje od 1. siječnja do 31. prosinca 2025. godine.

Pozicija	Opis radova	Vrijednost radova (u €) s PDV-om
1.	NADZIRANJE I PREGLEDI CESTA I OBJEKATA	253.807,30
2.	ODRŽAVANJE KOLNIKA	1.470.527,25
3.	ODRŽAVANJE BANKINA I BERME	89.254,04
4.	ODRŽAVANJE USJEKA, ZASJEKA I NASIPA	36.650,63
5.	ODRŽAVANJE OBJEKATA ZA ODVODNJU	127.711,69
6.	ODRŽAVANJE OPREME CESTE	532.689,45
7.	KOŠNJA TRAVE I ODRŽAVANJE ZELENILA	457.587,50
8.	ODRŽAVANJE OBJEKATA	7.694,13
9.	ODRŽAVANJE CESTA I OBJEKATA U ZIMSKIM UVJETIMA	453.755,00
10.	OSTALI RADOVI, TROŠKOVI I USLUGE	295.753,49
	UKUPNO:	**3.725.430,48**

9

2.1.2. Izvanredno održavanje županijskih i lokalnih cesta

Kroz radove izvanrednog održavanja izvode se radovi popravka već izgrađenih dionica županijskih i lokalnih cesta.

U 2025. godini, za radove izvanrednog održavanja planiran je iznos od 2.883.303,53 €, a od toga je realizirano 2.234.231,66 € tj. 77,49% planiranog iznosa i to kroz slijedeće aktivnosti:

IZVANREDNO ODRŽAVANJE		
Redni broj	**Opis radova**	**Realizirana vrijednost radova (s PDV-om)**
1.	Sanacija kolnika lokalne ceste L63019, Vlašići, Povljana na otoku Pagu	694.153,38
2.	Sanacija mosta na županijskoj cesti Ž5203 (Neteka)	191.159,94
3.	Izgradnja nogostupa uz županijsku cestu Ž6052	112.278,31
4.	Sanacija kolnika županijske ceste Ž6017 od križanja s D106 do mjesta Slivnica	196.490,61
5.	Sanacija dijela kolnika na županijskoj cesti Ž6062 u naselju Barotul, otok Pašman	118.992,30
6.	Sanacija kolnika županijske ceste Ž6016 od Radovina do spoja s D106 (Jovići)	155.506,29
7.	Sanacija kolnika lokalne ceste L63086 Nadvoda Ž6027 – Kaštel Žegarski Ž6025	318.243,88
8.	Sanacija kolnika lokalne ceste L63130 u naselju Lepuri od spoja s D56 do pružnog prijelaza	44.114,74
9.	Sanacija dijela kolnika lokalne ceste L63144 i županijske ceste Ž6069 u naselju Vukšić	47.367,84
10.	Izgradnja prometnice s pripadajućom infrastrukturom – lokalna cesta L63049 u mjestu Ninski Stanovi	136.414,58
11.	Sanacija dijela kolnika županijske ceste Ž6069 u naselju Prović	78.478,54
12.	Sanacija mrežastih pukotina na L63013 Srb (Kaldrma)	49.800,00

IZVANREDNO ODRŽAVANJE		
Redni broj	**Opis radova**	**Realizirana vrijednost radova (s PDV-om)**
13.	Svjetlosna signalizacija (treptači)	82.856,25
14.	Radovi prilagođavanja dijela zaštitne ograde mosta Muškovci na L63074	8.375,00
	UKUPNO:	**2.234.231,66**

2.2. Građenje i rekonstrukcija – izrada projektne dokumentacije

Za izvršenje rashoda za građenje i rekonstrukciju županijskih i lokalnih cesta planiran je iznos od 2.572.307,61 €. Od planiranog iznosa realizirano je 2.382.215,90 € odnosno 92,61% i to:

- iznos od 2.305.778,40 € za izgradnju servisne ceste za Centar za gospodarenje otpadom – lokalna cesta L63056;
- i iznos od 76.437,50 € u svrhu izrade projektne dokumentacije.

KLASA: 400-01/26-01/3
UR.BROJ: 2198-1-86-05-26-1
Zadar, 30. ožujka 2026.

PREDSJEDNIK
UPRAVNOG VIJEĆA
Željko Dilber

ŽUPANIJSKA UPRAVA ZA CESTE ZADARSKE ŽUPANIJE

HRVATSKA, ZADAR 23000, Zrinsko-Frankopanska 10/2, OIB: 40243311947, e-mail: zuc@zuc-zadar.hr
(centrala) Tel: 023 250 509, (ravnatelj) 023 250 560, (odjel održavanja) 023 250 282, Fax: 023 254 467

UPRAVNO VIJEĆE
KLASA: 400-01/26-01/3
UR.BROJ: 2198-1-86-05-26-2
Zadar, 30. ožujka 2026. godine

Temeljem člana 23. Statuta Županijske uprave za ceste Zadarske županije, Upravno vijeće Županijske uprave za ceste Zadarske županije, na svojoj 2. sjednici, održanoj dana 30. ožujka 2026. godine, donijelo je slijedeću

O D L U K U

Usvaja se Izvješće o poslovanju Županijske uprave za ceste Zadarske županije za razdoblje od 1. siječnja do 31. prosinca 2025. godine.

PREDSJEDNIK UPRAVNOG VIJEĆA
Željko Dilber

REPUBLIKA HRVATSKA

ZADARSKA ŽUPANIJA

ŽUPANIJSKA SKUPŠTINA

KLASA: 007-06/26-01/13

URBROJ: 2198-02-26-4

Zadar, 15. lipnja 2026. godine

Na temelju članka 12. i 36. Statuta Zadarske županije („Službeni glasnik Zadarske županije“ broj 15/09, 7/10, 11/10, 4/12, 2/13, 14/13, 3/18, 5/20, 5/21), Županijska skupština Zadarske županije na 7. sjednici održanoj dana 15. lipnja 2026. godine, donosi

ZAKLJUČAK

o prihvaćanju Godišnjeg izvješća o radu i Godišnjeg izvješća o izvršenju financijskog plana ZADRA NOVA-e za 2025. godinu

I.

Prihvaća se Godišnje izvješće o radu Agencije za razvoj Zadarske županije ZADRA NOVA za 2025. godinu.

II.

Prihvaća se Godišnje izvješće o izvršenju financijskog plana Agencije za razvoj Zadarske županije ZADRA NOVA za 2025. godinu, a koje sadrži:

I. OPĆI DIO

A) SAŽETAK RAČUNA PRIHODA I RASHODA

	IZVRŠENJE 2024.	Rebalans 2025.	IZVRŠENJE 2025.	Indeks	Indeks
1	2	3	4	5 (4/2*100)	5 (4/3*100) k
PRIHODI UKUPNO	**4.701.096,14**	**2.495.436,72**	**1.681.510,70**	**35,77**	**67,38**
6 PRIHODI POSLOVANJA	4.701.096,14	2.495.436,72	1.681.510,70	35,77	67,38
7 PRIHODI OD PRODAJE NEFINANCIJSKE IMOVINE	0,00	0,00	0,00	0,00	0,00
RASHODI UKUPNO	**4.350.975,64**	**2.905.862,24**	**1.802.568,54**	**41,43**	**62,03**
3 RASHODI POSLOVANJA	4.342.888,92	2.585.200,26	1.708.675,39	39,34	66,09
4 RASHODI ZA NABAVU NEFINANCIJSKE IMOVINE	8.086,72	320.661,98	93.893,15	1.161,08	29,28

RAZLIKA - VIŠAK / MANJAK	**350.120,50**	**-410.425,52**	**-121.057,84**	**-34,58**	**29,50**

B) SAŽETAK RAČUNA FINANCIRANJA

	IZVRŠENJE 2024.	**Rebalans 2025.**	**IZVRŠENJE 2025.**	**Indeks**	**Indeks**
8 PRIMICI OD FINANCIJSKE IMOVINE I ZADUŽIVANJA	0,00	0,00	0,00	0,00	0,00
5 IZDACI ZA FINANCIJSKU IMOVINU I OTPLATE ZAJMOVA	0,00	0,00	0,00	0,00	0,00
RAZLIKA PRIMITAKA I IZDATAKA	**0,00**	**0,00**	**0,00**	**0,00**	**0,00**

C) PRENESENI VIŠAK ILI PRENESENI MANJAK

	IZVRŠENJE 2024.	**Rebalans 2025.**	**IZVRŠENJE 2025.**	**Indeks**	**Indeks**
PRENESENI VIŠAK/MANJAK IZ PRETHODNE GODINE	**60.305,02**	**410.425,52**	**410.425,52**	**680,58**	**100,00**
PRIJENOS VIŠKA / MANJKA U SLJEDEĆE RAZDOBLJE	**410.425,52**	**0,00**	**289.367,68**	**70,50**	**0,00**

III.

Ukupni prihodi i primici ostvareni su u iznosu od 1.681.510,70 eura.

Rashodi i izdaci izvršeni su u ukupnom iznosu od 1.802.568,54 eura.

U izvještajnom razdoblju od 1. siječnja 2025. do 31. prosinca 2025. godine ostvaren je manjak prihoda poslovanja u iznosu od 121.057,84 eura. Navedeni manjak pokriven je prenesenim viškom prihoda po EU projektima iz prethodnih razdoblja u iznosu od 410.425,52 eura, slijedom čega ukupni višak prihoda na kraju izvještajnog razdoblja iznosi 289.367,68 eura.

IV.

Ovaj Zaključak stupa na snagu danom donošenja, a objavit će se u „Službenom glasniku Zadarske županije“.

PREDSJEDNICA

Ingrid Melada, v.r.

REPUBLIKA HRVATSKA

ZADARSKA ŽUPANIJA

ŽUPANIJSKA SKUPŠTINA

KLASA: 007-06/26-01/15

URBROJ: 2198-02-26-4

Zadar, 15. lipnja 2026. godine

Na temelju članka 12. i 36. Statuta Zadarske županije („Službeni glasnik Zadarske županije“ broj 15/09, 7/10, 11/10, 4/12, 2/13, 14/13, 3/18, 5/20, 5/21), Županijska skupština Zadarske županije na 7. sjednici održanoj dana 15. lipnja 2026. godine, donosi

ZAKLJUČAK

o primanju na znanje Izvještaja o radu i Izvještaja o izvršenju financijskog plana INOVAcije za 2025. godinu

I.

Prima se na znanje Izvještaj o radu Ustanove za razvoj kompetencija, inovacija i specijalizacije Zadarske županije INOVAcija za 2025. godinu.

II.

Prima se na znanje Izvještaj o izvršenju financijskog plana Ustanove za razvoj kompetencija, inovacija i specijalizacije Zadarske županije INOVAcija za 2025. godinu, a koje sadrži:

I. OPĆI DIO

A) SAŽETAK RAČUNA PRIHODA I RASHODA

	IZVRŠENJE 2024.	PLAN 2025.	IZVRŠENJE 2025.	Indeks	Indeks
1	2	3	4	5 (4/2*100)	5 (4/3*100)
PRIHODI UKUPNO	**430.282,20**	**605.684,19**	**494.978,77**	**115,04**	**81,72**
6 PRIHODI POSLOVANJA	430.282,20	605.684,19	494.978,77	115,04	81,72
7 PRIHODI OD PRODAJE NEFINANCIJSKE IMOVINE	0,00	0,00	0,00	0,00	0,00
RASHODI UKUPNO	**480.844,90**	**648.548,80**	**561.855,88**	**116,85**	**86,63**

3 RASHODI POSLOVANJA	467.529,84	609.758,80	530.151,48	113,39	86,94
4 RASHODI ZA NABAVU NEFINANCIJSKE IMOVINE	13.315,06	38.790,00	31.704,40	238,11	81,73
RAZLIKA - VIŠAK / MANJAK	**-50.562,70**	**-42.864,61**	**-66.877,11**	**132,27**	**156,02**

B) SAŽETAK RAČUNA FINANCIRANJA

	IZVRŠENJE 2024.	PLAN 2025.	IZVRŠENJE 2025.	Indeks	Indeks
8 PRIMICI OD FINANCIJSKE IMOVINE I ZADUŽIVANJA	0,00	0,00	0,00	0,00	0,00
5 IZDACI ZA FINANCIJSKU IMOVINU I OTPLATE ZAJMOVA	0,00	0,00	0,00	0,00	0,00
RAZLIKA PRIMITAKA I IZDATAKA	**0,00**	**0,00**	**0,00**	**0,00**	**0,00**

C) PRENESENI VIŠAK ILI PRENESENI MANJAK

	IZVRŠENJE 2024.	PLAN 2025.	IZVRŠENJE 2025.	Indeks	Indeks
PRENESENI VIŠAK/MANJAK IZ PRETHODNE GODINE	**50.562,70**	**42.864,61**	**42.864,61**	**84,78**	**100,00**
PRIJENOS VIŠKA / MANJKA U SLJEDEĆE RAZDOBLJE	**0,00**	**0,00**	**-24.012,50**		**0,00**

III.

Ukupni prihodi i primici ostvareni su u iznosu od 494.978,77 eura.

Rashodi i izdaci izvršeni su u ukupnom iznosu od 561.855,88 eura.

U izvještajnom razdoblju od 1. siječnja 2025. do 31. prosinca 2025. godine ostvaren je manjak prihoda tekućeg razdoblja u iznosu od 66.877,11 eura. Preneseni višak prihoda iznosi 42.864,61 eura, te je na kraju izvještajnog razdoblja iskazan manjak prihoda u iznosu od 24.012,50 eura. Ustanova INOVAcija u ustavu je riznice Zadarske županije, te sukladno tome nema novčanih sredstava na računu.

IV.

Ovaj Zaključak stupa na snagu danom donošenja, a objavit će se u „Službenom glasniku Zadarske županije“.

PREDSJEDNICA

Ingrid Melada, v.r.

REPUBLIKA HRVATSKA

ZADARSKA ŽUPANIJA

ŽUPANIJSKA SKUPŠTINA

KLASA: 007-06/26-01/14

URBROJ: 2198-02-26-4

Zadar, 15. lipnja 2026. godine

Na temelju članka 12. i 36. Statuta Zadarske županije („Službeni glasnik Zadarske županije“ broj 15/09, 7/10, 11/10, 4/12, 2/13, 14/13, 03/18, 5/20 i 5/21) Županijska skupština Zadarske županije na 7. sjednici održanoj dana 15. lipnja 2026. godine, donosi

ZAKLJUČAK

o primanju na znanje Izvješća o radu i Izvještaja o izvršenju financijskog plana Javne ustanove Agencije za ruralni razvoj Zadarske županije - AGRRA za 2025. godinu

I.

Prima se na znanje Izvješće o radu Javne ustanove Agencije za ruralni razvoj Zadarske županije „AGRRA“ za 2025. godinu.

II.

Prima se na znanje Izvještaj o izvršenju financijskog plana Javne ustanove Agencije za ruralni razvoj Zadarske županije „AGRRA“ za 2025. godinu, a koji sadrži:

I. OPĆI DIO

A) SAŽETAK RAČUNA PRIHODA I RASHODA

	Izvršenje 2024.	Rebalans 2025.	Izvršenje 2025.	Indeks	Indeks
1	2	3	4	5 (4/2*100)	5 (4/3*100)
PRIHODI UKUPNO	**884.297,02**	**2.248.854,81**	**1.903.383,21**	**215,24**	**84,64**
6 PRIHODI POSLOVANJA	884.297,02	2.248.854,81	1.903.383,21	215,24	84,64
7 PRIHODI OD PRODAJE NEFINANCIJSKE IMOVINE	0,00	0,00	0,00	0,00	0,00
RASHODI UKUPNO	**857.805,26**	**2.298.724,21**	**1.968.761,63**	**229,51**	**85,65**
3 RASHODI POSLOVANJA	845.360,14	2.071.508,64	1.731.477,72	204,82	83,59

4 RASHODI ZA NABAVU NEFINANCIJSKE IMOVINE	12.445,12	227.215,57	237.283,91	1.906,64	104,43
RAZLIKA - VIŠAK / MANJAK	**26.491,76**	**-49.869,40**	**-65.378,42**	**-246,79**	**131,10**

B) SAŽETAK RAČUNA FINANCIRANJA

	Izvršenje 2024.	Rebalans 2025.	Izvršenje 2025.	Indeks	Indeks
8 PRIMICI OD FINANCIJSKE IMOVINE I ZADUŽIVANJA	0,00	0,00	0,00	0,00	0,00
5 IZDACI ZA FINANCIJSKU IMOVINU I OTPLATE ZAJMOVA	0,00	0,00	0,00	0,00	0,00
RAZLIKA PRIMITAKA I IZDATAKA	**0,00**	**0,00**	**0,00**	**0,00**	**0,00**

C) PRENESENI VIŠAK ILI PRENESENI MANJAK

	Izvršenje 2024.	Rebalans 2025.	Izvršenje 2025.	Indeks	Indeks
PRENESENI VIŠAK/MANJAK IZ PRETHODNE GODINE	**23.377,64**	**49.869,40**	**49.869,40**	**213,32**	**100,00**
PRIJENOS VIŠKA / MANJKA U SLJEDEĆU GODINU	**49.869,40**	**0,00**	**-15.509,02**	**-31,10**	**0,00**

III.

Ukupni prihodi i primici ostvareni su u iznosu od 1.903.383,21 eura.

Ukupno izvršeni rashodi i izdaci iznose 1.968.761,63 eura.

U izvještajnom razdoblju od 1. siječnja 2025. godine do 31. prosinca 2025. godine ostvaren je manjak prihoda tekućeg razdoblja u iznosu od 65.378,42 eura.

Preneseni višak prihoda iz 2024. godine iznosi 49.869,40 eura, te je na kraju izvještajnog razdoblja iskazan manjak prihoda u iznosu od 15.509,02 eura.

Agencija za ruralni razvoj Zadarske županije je u sustavu riznice Zadarske županije, te sukladno tome nema novčanih sredstava na računu.

IV.

Ovaj Zaključak stupa na snagu danom donošenja, a biti će objavljen u „Službenom glasniku Zadarske županije“.

PREDSJEDNICA

Ingrid Melada, v.r.

REPUBLIKA HRVATSKA

ZADARSKA ŽUPANIJA

ŽUPANIJSKA SKUPŠTINA

KLASA: 007-06/26-01/16

URBROJ: 2198-02-26-4

Zadar, 15. lipnja 2026. godine

Na temelju članka 12. i 36. Statuta Zadarske županije („Službeni glasnik Zadarske županije“ broj 15/09, 7/10, 11/10, 4/12, 2/13, 14/13, 3/18, 5/20, 5/21), Županijska skupština Zadarske županije na 7. sjednici održanoj dana 15. lipnja 2026. godine, donosi

ZAKLJUČAK

o prihvaćanju Izvješća o radu i Godišnjeg izvještaja o izvršenju financijskog plana Skloništa za napuštene i izgubljene životinje Zadarske županije za 2025. godinu

I.

Prihvaća se Izvješće o radu Skloništa za napuštene i izgubljene životinje Zadarske županije za 2025. godinu.

II.

Prihvaća se Godišnji izvještaj o izvršenju financijskog plana Skloništa za napuštene i izgubljene životinje Zadarske županije za 2025. godinu, a koje sadrži:

I. OPĆI DIO

A) SAŽETAK RAČUNA PRIHODA I RASHODA

	IZVRŠENJE 2024.	Rebalans 2025.	IZVRŠENJE 2025.	Indeks	Indeks
1	2	3	4	5 (4/2*100)	5 (4/3*100)
PRIHODI UKUPNO	**0,00**	**233.000,00**	**27.748,79**	**0,00**	**11,91**
6 PRIHODI POSLOVANJA	0,00	233.000,00	27.748,79	0,00	11,91
7 PRIHODI OD PRODAJE NEFINANCIJSKE IMOVINE	0,00	0,00	0,00	0,00	0,00
RASHODI UKUPNO	**0,00**	**233.000,00**	**27.748,79**	**0,00**	**11,91**
3 RASHODI POSLOVANJA	0,00	193.000,00	12.378,09	0,00	6,41
4 RASHODI ZA NABAVU NEFINANCIJSKE IMOVINE	0,00	40.000,00	15.370,00	0,00	38,43

RAZLIKA - VIŠAK / MANJAK	**0,00**	**0,00**	**0,00**	**0,00**	**0,00**

B) SAŽETAK RAČUNA FINANCIRANJA

	IZVRŠENJE 2024.	Rebalans 2025.	IZVRŠENJE 2025.	Indeks	Indeks
8 PRIMICI OD FINANCIJSKE IMOVINE I ZADUŽIVANJA	0,00	0,00	0,00	0,00	0,00
5 IZDACI ZA FINANCIJSKU IMOVINU I OTPLATE ZAJMOVA	0,00	0,00	0,00	0,00	0,00
RAZLIKA PRIMITAKA I IZDATAKA	**0,00**	**0,00**	**0,00**	**0,00**	**0,00**

C) PRENESENI VIŠAK ILI PRENESENI MANJAK

	IZVRŠENJE 2024.	Rebalans 2025.	IZVRŠENJE 2025.	Indeks	Indeks
PRENESENI VIŠAK/MANJAK IZ PRETHODNE GODINE	**0,00**	**0,00**	**0,00**	**0,00**	**0,00**
PRIJENOS VIŠKA / MANJKA U SLJEDEĆE RAZDOBLJE	**0,00**	**0,00**	**0,00**	**0,00**	**0,00**

III.

Ukupni prihodi i primici ostvareni su u iznosu od 27.748,79 eura.

Rashodi i izdaci izvršeni su u ukupnom iznosu od 27.748,79 eura.

Godišnjim izvještajem o izvršenju financijskog plana za 2025. godinu rezultat iznosi nula jer su prihodi i primitci ostvareni u istom iznosu kao rashodi i izdatci.

IV.

Ovaj Zaključak stupa na snagu danom donošenja, a objavit će se u „Službenom glasniku Zadarske županije“.

PREDSJEDNICA

Ingrid Melada, v.r.

REPUBLIKA HRVATSKA

ZADARSKA ŽUPANIJA

ŽUPANIJSKA SKUPŠTINA

KLASA: 007-06/26-01/9

URBROJ: 2198-02-26-4

Zadar, 15. lipnja 2026. godine

Na temelju članka 12. i 36. Statuta Zadarske županije („Službeni glasnik Zadarske županije“ broj 15/09, 7/10, 11/10, 4/12, 2/13, 14/13, 03/18, 5/20 i 5/21), Županijska skupština Zadarske županije na 7. sjednici održanoj dana 15. lipnja 2026. godine, donosi

Z A K LJ U Č A K

o prihvaćanju Izvješća o radu i Izvješća o izvršenju financijskog plana Zavoda za prostorno uređenje Zadarske županije za 2025. godinu

I.

Prihvaća se Izvješće o radu Zavoda za prostorno uređenje Zadarske županije za 2025. godinu.

II.

Prihvaća se Izvješće o izvršenju financijskog plana za 2025. godinu Zavoda za prostorno uređenje Zadarske županije, a koje sadrži:

A) SAŽETAK RAČUNA PRIHODA I RASHODA **EUR**

	Izvršenje do 31.12.2024.	Rebalans 2025.	Izvršenje do 31.12.2025.	Indeks	Indeks
1	2	3	4	5=4/2*100	6=4/3*100
PRIHODI UKUPNO	**463.171,88**	**598.956,00**	**579.345,63**	**125,08**	**96,73**
6 PRIHODI POSLOVANJA	463.171,88	598.956,00	579.345,63	125,08	96,73
7 PRIHODI OD PRODAJE NEFINANCIJSKE IMOVINE	0,00	0,00	0,00	0,00	0,00
RASHODI UKUPNO	**491.377,80**	**668.437,07**	**629.158,44**	**128,04**	**94,12**
3 RASHODI POSLOVANJA	473.088,80	659.890,07	623.296,17	131,75	94,12
4 RASHODI ZA NABAVU NEFINANCIJSKE IMOVINE	18.289,00	8.547,00	5.862,27	32,05	68,59

RAZLIKA - VIŠAK / MANJAK	**-28.205,92**	**-69.481,07**	**-49.812,81**	**176,60**	**71,69**

B) SAŽETAK RAČUNA FINANCIRANJA

	Izvršenje do 31.12.2024.	Rebalans 2025.	Izvršenje do 31.12.2025.	Indeks	Indeks
8 PRIMICI OD FINANCIJSKE IMOVINE I ZADUŽIVANJA	0,00	0,00	0,00	0,00	0,00
5 IZDACI ZA FINANCIJSKU IMOVINU I OTPLATE ZAJMOVA	0,00	0,00	0,00	0,00	0,00
NETO FINANCIRANJE	**0,00**	**0,00**	**0,00**	**0,00**	**0,00**

C) PRENESENI VIŠAK ILI PRENESENI MANJAK

	Izvršenje do 31.12.2024.	Rebalans 2025.	Izvršenje do 31.12.2025.	Indeks	Indeks
PRIJENOS VIŠKA / MANJKA IZ PRETHODNE(IH) GODINE	**97.686,99**	**69.481,07**	**69.481,07**	**0,00**	**0,00**
PRIJENOS VIŠKA / MANJKA U SLJEDEĆE RAZDOBLJE	**69.481,07**	**0,00**	**19.668,26**	**28,31**	**0,00**

III.

Višak prihoda poslovanja iz izvora 4 – *Prihodi za posebne namjene* u iznosu od 5.256,69 eura u 2026. godini namjenski će se utrošiti za financiranje aktivnosti *Djelatnost Zavoda za prostorno uređenje*.

Višak prihoda poslovanja iz izvora 4 – *Višak prihoda korisnici* u iznosu od 36.277,03 eura u 2026. godini namjenski će se utrošiti kako slijedi:

- 18.852,03 eura za financiranje aktivnosti *Djelatnost Zavoda za prostorno uređenje* i
- 17.425,00 eura za financiranje kapitalnog projekta *Krajobrazna studija otoka Pašmana*.

Višak prihoda poslovanja iz izvora 5 – *Pomoći* u iznosu od 19.287,12 eura namjenski će se koristiti u 2026. godini za financiranje kapitalnog projekta *Opremanje poslovnih prostorija*.

Manjak prihoda poslovanja iz izvora 1 – *Opći prihodi i primici* u iznosu od 41.152,58 eura odnosi se na metodološki manjak kod rashoda za zaposlene koji su knjiženi u prosincu 2025. godine, a isplaćeni u siječnju 2026. godine.

Raspored sredstava utvrđen ovom Odlukom uključiti će se u izmjene i dopune financijskog plana Zavoda za prostorno uređenje Zadarske županije za 2026. godinu.

IV.

Ovaj Zaključak stupa na snagu danom donošenja, a objavit će se u „Službenom glasniku Zadarske županije“.

PREDSJEDNICA

Ingrid Melada, v.r.

REPUBLIKA HRVATSKA

ZADARSKA ŽUPANIJA

ŽUPANIJSKA SKUPŠTINA

KLASA: 007-06/26-01/5

URBROJ: 2198-02-26-5

Zadar, 15. lipnja 2026. godine

Na temelju članka 12. i 36. Statuta Zadarske županije („Službeni glasnik Zadarske županije“ broj 15/09, 7/10, 11/10, 4/12, 2/13, 14/13, 03/18, 5/20 i 5/21), Županijska skupština Zadarske županije na 7. sjednici održanoj dana 15. lipnja 2026. godine, donosi

Z A K LJ U Č A K

o prihvaćanju Izvješća o ostvarivanju godišnjeg programa zaštite, održavanja, očuvanja, promicanja i korištenja zaštićenih dijelova prirode na području Zadarske županije i Izvješća o izvršenju financijskog plana NATURA-JADERA javne ustanove za 2025. godinu

I.

Prihvaća se Izvješće o ostvarivanju godišnjeg programa zaštite, održavanja, očuvanja, promicanja i korištenja zaštićenih dijelova prirode na području Zadarske županije za 2025. godinu NATURA-JADERA javne ustanove za upravljanje zaštićenim dijelovima prirode na području Zadarske županije.

II.

Prihvaća se Izvješće o izvršenju financijskog plana za 2025. godinu NATURA-JADERA javne ustanove za upravljanje zaštićenim dijelovima prirode na području Zadarske županije koji sadrži:

A) SAŽETAK RAČUNA PRIHODA I RASHODA

	Izvršenje 2024.	**Rebalans 2025.**	**Izvršenje 2025.**	**Indeks**	**Indeks**
1	2	3	4	5 (4/2*100)	5 (4/3*100)
PRIHODI UKUPNO	**695.805,78**	**1.016.814,45**	**598.415,52**	**86,00**	**58,85**
6 PRIHODI POSLOVANJA	695.805,78	1.016.814,45	598.415,52	86,00	58,85
7 PRIHODI OD PRODAJE NEFINANCIJSKE IMOVINE	0,00	0,00	0,00	0,00	0,00
RASHODI UKUPNO	**618.001,32**	**1.135.500,00**	**665.246,41**	**107,64**	**58,59**
3 RASHODI POSLOVANJA	616.649,62	586.837,46	565.852,59	91,76	96,42

4 RASHODI ZA NABAVU NEFINANCIJSKE IMOVINE	1.351,70	548.662,54	99.393,82	7.353,25	18,12
RAZLIKA - VIŠAK / MANJAK	**77.804,46**	**-118.685,55**	**-66.830,89**	**-85,90**	**56,31**

B) SAŽETAK RAČUNA FINANCIRANJA

	Izvršenje 2024.	**Rebalans 2025.**	**Izvršenje 2025.**	**Indeks**	**Indeks**
8 PRIMICI OD FINANCIJSKE IMOVINE I ZADUŽIVANJA	0,00	0,00	0,00	0,00	0,00
5 IZDACI ZA FINANCIJSKU IMOVINU I OTPLATE ZAJMOVA	0,00	0,00	0,00	0,00	0,00
RAZLIKA PRIMITAKA I IZDATAKA	**0,00**	**0,00**	**0,00**	**0,00**	**0,00**

C) PRENESENI VIŠAK ILI PRENESENI MANJAK

	Izvršenje 2024.	**Rebalans 2025.**	**Izvršenje 2025.**	**Indeks**	**Indeks**
PRENESENI VIŠAK/MANJAK IZ PRETHODNE GODINE	**40.881,09**	**118.685,55**	**118.685,55**	**290,32**	**100,00**
PRIJENOS VIŠKA / MANJKA U SLJEDEĆU GODINU	**118.685,55**		**51.854,66**	**43,69**	**0,00**

III.

Utvrđuje se da je NATURA-JADERA javna ustanova za upravljanje zaštićenim dijelovima prirode na području Zadarske županije u 2025. godini ostvarila ukupne prihode u iznosu od 598.415,52 eura te ukupne rashode u iznosu od 665.246,41 eura.

U 2025. godini Ustanova je ostvarila manjak prihoda tekućeg razdoblja u iznosu od 66.830,89 eura.

Preneseni višak iz prethodne godine iznosi 118.685,55 eura te je na kraju izvještajnog razdoblja iskazan višak prihoda u iznosu od 51.854,66 eura.

IV.

Višak prihoda poslovanja iz izvora 4 – *Prihodi za posebne namjene i preneseni višak* u iznosu od

38.372,50 eura u 2026. godini namjenski će se utrošiti kako slijedi:

- 20.000,00 eura za financiranje aktivnosti Djelatnost Natura – Jadera, Javna ustanova,
- 12.943,92 eura za financiranje aktivnosti Održ. zaštita i promidžba zaštićenih lokaliteta i
- 5.428,58 eura financiranje projekta Revers.

Višak prihoda poslovanja iz izvora 5 – *Pomoći* u iznosu od 34.953,14 eura namjenski će se koristiti u 2026. godini za financiranje projekta Revers u iznosu od 34.953,14 eura.

Za rezultate utvrđene po vlastitim izvorima utvrđuje se sljedeći način pokrića, odnosno namjena u 2026. godini:

- višak prihoda poslovanja iz izvora 3 – *Vlastiti prihodi* u iznosu od 1.226,60 eura u 2026. godini namjenski će se utrošiti u iznosu od 1.226,60 eura za financiranje aktivnosti *Održ. zaštita i promidžba zaštićenih lokaliteta*.

Manjak prihoda poslovanja iz izvora 11 – *Opći prihodi i primici* u iznosu od 18.986,69 eura te iz izvora 19 – *Predfinanciranje iz ŽP* u iznosu od 3.710,89 eura odnosi se na metodološki manjak kod rashoda za zaposlene koji su knjiženi u prosincu 2025. godine, a isplaćeni u siječnju 2026. godine.

V.

Ovaj Zaključak stupa na snagu danom donošenja, a objavit će se u „Službenom glasniku Zadarske županije“.

PREDSJEDNICA

Ingrid Melada, v.r.

REPUBLIKA HRVATSKA

ZADARSKA ŽUPANIJA

ŽUPANIJSKA SKUPŠTINA

KLASA: 551-03/26-03/5

URBROJ: 2198-02-26-5

Zadar 15. lipnja 2026. godine

Na temelju članka 12. i članka 36. Statuta Zadarske županije ("Službeni glasnik Zadarske županije" broj 15/09, 7/10, 11/10, 4/12, 2/13, 14/13, 14/18, 3/18, 5/20, 5/21), Županijska skupština Zadarske županije na 7. sjednici održanoj dana 15. lipnja 2026. godine, donosi

Z A K LJ U Č A K

o primanju na znanje Izvješća o radu i financijskom poslovanju Doma za starije i nemoćne osobe Zadar za 2025. godinu

I.

Prima se na znanje Izvješće o radu Doma za starije i nemoćne osobe Zadar za 2025. godinu.

II.

Prima se na znanje Izvješće o izvršenju financijskog plana za 2025. godinu Doma za starije i nemoćne osobe Zadar, a koje sadrži:

A) SAŽETAK RAČUNA PRIHODA I RASHODA

	Izvršenje 2024.	**Rebalans 2025.**	**Izvršenje 2025.**	**Indeks (4/2*100)**	**Indeks (4/3*100)**
1	2	3	4	5	6
PRIHODI UKUPNO	**4.374.941,52**	**5.835.647,00**	**5.116.976,21**	**117**	**88**
6. PRIHODI POSLOVANJA	4.374.941,52	5.835.647,00	5.116.976,21	117	88
7. PRIHODI OD PRODAJE NEFINANCIJSKE IMOVINE					
RASHODI UKUPNO	**4.571.764,46**	**5.838.321,34**	**5.434.813,66**	**119**	**93**
3. RASHODI POSLOVANJA	4.234.660,71	5.624.464,34	5.223.882,86	123	93

4. RASHODI ZA NABAVU NEFINANCIJSKE IMOVINE	337.103,75	213.857,00	210.930,80	63	99
RAZLIKA - VIŠAK/MANJAK	**-196.822,94**	**-2.674,34**	**-317.837,45**		

B) SAŽETAK RAČUNA FINANCIRANJA

	Izvršenje 2024.	**Plan 2025.**	**Izvršenje 2025.**	**Indeks (3/1)**	**Indeks (3/2)**
8. PRIMICI OD FINANCIJSKE IMOVINE I ZADUŽIVANJA	0,00	0,00	0,00	0,00	0,00
5. IZDACI ZA FINANC. IM. I OTPL. ZAJMOVA	0,00	0,00	0,00	0,00	0,00
RAZLIKA PRIMITAKA I IZDATAKA	**0,00**	**0,00**	**0,00**	**0,00**	**0,00**

C) PRENESENI VIŠAK ILI PRENESENI MANJAK

PRENESENI VIŠAK IZ PRETHODNE GODINE	**199.497,28**	**2.674,34**	**2.674,34**	**1**	**100,00**
PRIJENOS VIŠKA U SLJEDEĆE RAZDOBLJE	**2.674,34**				**0,00**
MANJAK PRIHODA I PRIMITAKA ZA POKRIĆE U SLJEDEĆEM RAZDOBLJU			**-315.163,11**		**0,00**

III.

Utvrđuje se da je Dom za starije i nemoćne osobe Zadar je u 2025. godini ostvario metodološki manjak prihoda u iznosu od 315.163,11 eura.

IV.

Ovaj Zaključak stupa na snagu danom donošenja, a objavit će se u „Službenom glasniku Zadarske županije“.

PREDSJEDNICA

Ingrid Melada, v.r.

REPUBLIKA HRVATSKA

ZADARSKA ŽUPANIJA

ŽUPANIJSKA SKUPŠTINA

KLASA: 510-03/26-01/15

URBROJ: 2198-02-26-8

Zadar, 15. lipnja 2026. godine

Na temelju članka 84. stavka 1. točke 11. Zakona o zdravstvenoj zaštiti („Narodne novine“ broj 100/18, 125/19, 147/20, 119/22, 156/22, 33/23, 36/24 i 102/2025) i članaka 12. i 36. Statuta Zadarske županije („Službeni glasnik Zadarske županije“ broj 15/09, 7/10, 11/10, 4/12, 2/13, 14/13, 3/18, 11/18, 5/20, 5/21) Županijska skupština Zadarske županije na 7. sjednici održanoj dana 15. lipnja 2026. godine, donosi

ZAKLJUČAK

o primanju na znanje Izvješća o radu i financijskom poslovanju te Izvješća o radu Upravnog vijeća Doma zdravlja Zadarske županije za 2025. godinu

I.

Prima se na znanje Izvješće o radu Doma zdravlja Zadarske županije za 2025. godinu.

II.

Prima se na znanje Izvješće o izvršenju financijskog plana Doma zdravlja Zadarske županije za 2025. godinu, a sve prema tablici u nastavku:

A) SAŽETAK RAČUNA PRIHODA I RASHODA					
	Izvršenje 2024.	**Plan- Rebalans 2025.**	**Izvršenje 2025.**	**Indeks (4/2*100)**	**Indeks (4/3*100)**
1	**2**	**3**	**4**	**5**	**6**
PRIHODI UKUPNO	**10.152.114,62**	**12.543.300,00**	**11.259.377,41**	**110,91**	**89,76**
6. PRIHODI POSLOVANJA	10.151.488,07	12.541.300,00	11.257.180,63	110,89	89,76
7. PRIHODI OD PRODAJE NEFINANCIJSKE IMOVINE	626,56	2.000,00	2.196,78	350,61	109,84
RASHODI UKUPNO	**9.778.771,27**	**12.412.122,00**	**10.979.477,09**	**112,28**	**88,46**
3. RASHODI POSLOVANJA	9.478.708,00	11.047.970,30	10.421.204,12	109,94	94,33
4. RASHODI ZA NABAVU NEFINANCIJSKE IMOVINE	300.063,27	1.364.151,70	558.272,97	186,05	40,92

RAZLIKA – VIŠAK/MANJAK	**272.243,36**	**131.178,00**	**279.900,32**	**74,97-**	**213,37**
B) SAŽETAK RAČUNA FINANCIRANJA					
	Izvršenje 2024.	**Plan Rebalans 2025.**	**Izvršenje 2025.**	**Indeks (4/2*100)**	**Indeks (4/3*100)**
8. PRIMICI OD FINANCIJSKE IMOVINE I ZADUŽIVANJA	0,00	0,00	0,00	0,00	0,00
5. IZDACI ZA FINANC. IM. I OTPL. ZAJMOVA	133.242,41	133.242,00	132.722,80	99,61	99,61
NETO FINANCIRANJE	**-133.242,41**	**-133.242,00**	**-132.722,80**	**99,61**	**99,61**
VIŠAK/MANJAL+NETO FINANCIRANJE	**240.100,95**	**-2.064,00**	**147.177,52**	**61,30**	**-7.130,69**
C) PRENESENI VIŠAK/MANJAK					
	Izvršenje 2024.	**Plan Rebalans 2025.**	**Izvršenje 2025.**	**Indeks (4/2*100)**	**Indeks (4/3*100)**
PRENESENI VIŠAK/MANJAK IZ PRETHODNE GODINE	**-937.957,81**	**-697.856,81**	**-697.856,86**	**74,40**	**100,00**
VIŠAK/MANJAK TEKUĆEG RAZDOBLJA	**240.101,00**	**233.000,00**	**147.177,52**	**61,30**	**63,17-**
PRIJENOS VIŠKA/MANJKA U SLJEDEĆE RAZDOBLJE	**-697.856,81**	**-464.856,81**	**-550.679,34**	**78,91**	**118,46**

III.

Višak prihoda poslovanja ostvaren u razdoblju od 1.1.2025. do 31.12.2025. god. iznosio je 147.177,52 eura.

IV.

Godišnjim izvještajem o izvršenju financijskog plana Doma zdravlja Zadarske županije za 2025. godine kao rezultat poslovanja iskazan je **manjak prihoda i primitaka za pokriće u sljedećem razdoblju** u ukupnom iznosu od **550.679,34 eura**. Isti se sastoji od ukupnog prenesenog manjka prihoda i primitaka iz prethodnih godina u iznosu od 697.856,86 eura i viška prihoda i primitaka ostvarenih u razdoblju od 1.1.2025. do 31.12.2025. god. od 147.177,52 eura.

V.

Manjak prihoda i primitaka za pokriće u sljedećem razdoblju iz točke IV. ovog Zaključka, Dom zdravlja Zadarske županije planira pokriti sukladno donesenom Višegodišnjem planu uravnoteženja financijskog plana Doma zdravlja Zadarske županije za razdoblja 2026. - 2028. godine, usvojenom od strane Upravnog vijeća 23. ožujka 2026. godine, i to: u 2026. godini u iznosu 190.000,00 eura, u 2027. godini u iznosu 190.000,00 eura te u 2028. godini u iznosu 170.697,34 eura.

VI.

Prima se na znanje Izvješće o radu Upravnog vijeća Doma zdravlja Zadarske županije za 2025. godinu.

VII.

Ovaj Zaključak stupa na snagu danom donošenja, a objavit će se u „Službenom glasniku Zadarske županije“.

PREDSJEDNICA

Ingrid Melada, v.r.

REPUBLIKA HRVATSKA

ZADARSKA ŽUPANIJA

ŽUPANIJSKA SKUPŠTINA

KLASA: 510-02/26-01/5

URBROJ: 2198-02-26-8

Zadar, 15. lipnja 2026. godine

Na temelju članka 84. stavka 1. točke 11. Zakona o zdravstvenoj zaštiti („Narodne novine“ broj 100/18, 125/19, 147/20, 119/22, 156/22, 33/23, 36/24, 102/25) i članaka 12. i 36. Statuta Zadarske županije („Službeni glasnik Zadarske županije“ broj 15/09, 7/10, 11/10, 4/12, 2/13, 14/13, 3/18, 11/18, 5/20, 5/21) Županijska skupština Zadarske županije na 7. sjednici održanoj dana 15. lipnja 2026. godine, donosi

ZAKLJUČAK

o primanju na znanje Izvješća o radu i financijskom poslovanju te Izvješća o radu Upravnog vijeća Specijalne bolnice za ortopediju, Biograd na Moru za 2025. godinu

I.

Prima se na znanje Izvješće o radu Specijalne bolnice za ortopediju, Biograd na Moru za 2025. godinu.

II.

Prima se na znanje Izvješće o izvršenju financijskog plana Specijalne bolnice za ortopediju, Biograd na Moru za 2025. godinu, a sve prema tablici u nastavku:

A. RAČUN PRIHODA I RASHODA					
	BROJČANA OZNAKA I NAZIV	**IZVRŠENJE 2024.**	**TEKUĆI PLAN 2025.**	**IZVRŠENJE 2025.**	**indeks**
		1.	**2.**	**3.**	**4 (3/2)**
6	PRIHODI POSLOVANJA	12.003.543,29	20.899.316,44	16.691.354,45	79,87
7	PRIHODI OD PRODAJE NEFINANCIJSKE IMOVINE	0,00	0,00	0,00	
	UKUPNO PRIHODI (6+7)	**12.003.543,29**	**20.899.316,44**	**16.691.354,45**	**79,87**
3	RASHODI POSLOVANJA	11.720.217,96	15.944.400,74	13.342.712,99	83,68
4	RASHODI ZA NABAVU NEFINANCIJSKE IMOVINE	933.059,94	4.455.195,99	4.153.684,32	93,23
	UKUPNO RASHODI (3+4)	**12.653.277,90**	**20.399.596,73**	**17.496.397,31**	**85,77**
	RAZLIKA VIŠAK/MANJAK	**-649.734,61**	**499.719,73**	**-805.042,86**	**161,10**

B. RAČUN FINANCIRANJA					
	BROJČANA OZNAKA I NAZIV	**IZVRŠENJE 2024.**	**TEKUĆI PLAN 2025.**	**IZVRŠENJE 2025.**	**indeks**
8	PRIMICI OD FINANCIJSKE IMOVINE I ZADUŽIVANJA	0,00	1.621.366,27	1.621.366,27	100,00
5	IZDACI ZA FINANCIJSKU IMOVINU I OTPLATE ZAJMOVA	0,00	0,00	0,00	-
	RAZLIKA (8 - 5) NETO FINANCIRANJE	**0,00**	**1.621.366,27**	**1.621.366,27**	**100,00**
C. RASPOLOŽIVA SREDSTVA IZ PRETHODNIH GODINA					
	NAZIV	**IZVRŠENJE 2024.**	**TEKUĆI PLAN 2025.**	**IZVRŠENJE 2025.**	**indeks**
	MANJAK PRIHODA IZ PREDHODNE GODINE (PRENESENI)	**-5.781.435,63**	**-6.431.170,24**	**-6.431.170,24**	**100,00**
	MANJAK /VIŠAK TEKUĆE GODINE	**-649.734,61**	**499.719,73**	**816.323,41**	**165,36**
	UKUPAN NEPOKRIVEN MANJAK NA KRAJU RAZDOBLJA	**-6.431.170,24**	**-5.931.450,51**	**-5.614.846,83**	**94,66**
	DIO MANJKA IZ PRETHODNE GODINE IZ AKCIJSKOG PLANA	-2.069.353,00	-2.121.086,00	-1.273.278,92	60,06
9	VIŠAK/MANJAK + NETO FINANCIRANJE + DIO MANJKA IZ PRETHODNE GODINE KOJI ĆE SE POKRITI IZ AKCIJSKOG PLANA	**-2.719.087,61**	**0,00**	**-2.089.602,33**	

III.

Utvrđuje se da je Specijalna bolnica za ortopediju, Biograd na Moru u razdoblju od 01. siječnja do 31. prosinca 2025. godine ostvarila **višak prihoda kao rezultat poslovanja** u iznosu od **816.323,41 eura**.

IV.

Utvrđuje se da je Specijalna bolnica za ortopediju, Biograd na Moru na dan 31.12.2025. godine ostvarila **ukupan manjak u iznosu od 5.614.846,83 eura,** koji se planira pokriti sukladno Višegodišnjem planu uravnoteženja za razdoblje 2026.-2028. godine (*Broj: 01-101/2026 od 20. veljače 2026. godine*), usvojenog Odlukom Upravnog vijeća Specijalne bolnice za ortopediju, Biograd na Moru (*Broj Odluke: 05-2/1/5/2026 od 26. veljače 2026. godine*), kroz slijedeće 3 (tri) godine i to:

- u 2026. godini u iznosu 2.089.602,33 eura
- u 2027. godini u iznosu 1.559.589,56 eura
- u 2028. godini u iznosu 1.965.654,94 eura.

V.

Prihvaća se Izvješće o radu Upravnog vijeća Specijalne bolnice za ortopediju, Biograd na Moru za 2025. godinu *(Broj: 01-107/2026 od 26. 02.2026. godine).*

VI.

Ovaj Zaključak stupa na snagu danom donošenja, a objavit će se u „Službenom glasniku Zadarske županije“.

PREDSJEDNICA

Ingrid Melada, v.r.

REPUBLIKA HRVATSKA

ZADARSKA ŽUPANIJA

ŽUPANIJSKA SKUPŠTIINA

KLASA: 510-02/26-01/1

URBROJ: 2198-02-26-6

Zadar, 15. lipnja 2026. godine

Na temelju članka 84. stavka 1. točke 11. Zakona o zdravstvenoj zaštiti („Narodne novine“ broj 100/18, 125/19, 147/20, 119/22, 156/22, 33/23, 36/24 i 102/2025) i članaka 12. i 36. Statuta Zadarske županije („Službeni glasnik Zadarske županije“ broj 15/09, 7/10, 11/10, 4/12, 2/13, 14/13, 3/18, 11/18, 5/20, 5/21) Županijska skupština Zadarske županije na 7. sjednici održanoj dana 15. lipnja 2026. godine, d o n o s i

ZAKLJUČAK

o primanju na znanje Izvješća o radu i financijskom poslovanju te Izvješća o radu Upravnog vijeća Psihijatrijske bolnice Ugljan za 2025. godinu

I.

Prima se na znanje Izvješće o radu Psihijatrijske bolnice Ugljan za 2025. godinu.

II.

Prima se na znanje Izvješće o izvršenju financijskog plana Psihijatrijske bolnice Ugljan za 2025. godinu, a sve prema tablici u nastavku:

A) SAŽETAK RAČUNA PRIHODA I RASHODA

	Izvršenje 2024.	**Plan 2025.**	**Izvršenje 2025.**	**Indeks (4/2*100)**	**Indeks (4/3*100)**
1	2	3	4	5	6
PRIHODI UKUPNO	**9.708.628,86**	**14.012.112,69**	**11.219.512,64**	**115,56**	**80,07**
6. PRIHODI POSLOVANJA	9.707.352,52	14.011.112,69	11.219.492,46	115,58	80,08
7.PRIHODI OD PRODAJE NEFINANCIJSKE IMOVINE	1.276,34	1.000,00	20,18	1,58	2,02
RASHODI UKUPNO	**11.140.373,31**	**12.856.662,77**	**12.780.911,94**	**114,73**	**99,41**

3.RASHODI POSLOVANJA	10.649.167,36	11.968.268,80	11.909.460,41	111,83	99,51
4.RASHODI ZA NABAVU NEFINANCIJSKE IMOVINE	491.205,95	888.393,97	871.451,53	177,41	98,09
RAZLIKA - VIŠAK/MANJAK	**-1.431.744,45**	**1.155.449,92**	**-1.561.399,30**	**109,06**	**-135,13**

B) SAŽETAK RAČUNA FINANCIRANJA

	Izvršenje 2024.	**Plan 2025.**	**Izvršenje 2025.**	**Indeks (4/2*100)**	**Indeks (4/3*100)**
7. PRIMICI OD FINANCIJSKE IMOVINE I ZADUŽIVANJA	0,00	0,00	0,00		
4. IZDACI ZA FINANC. IM. I OTPL. ZAJMOVA	130.414,26	132.921,32	132.921,32	101,92	100,00
NETO FINANCIRANJE	-130.414,26	-132.921,32	-132.921,32	101,92	100,00
VIŠAK/MANJAK + NETO FINANCIRANJE	**-1.562.158,71**	**1.022.528,60**	**-1.694.320,62**	**108,46**	**-165,70**

C) PRENESENI VIŠAK ILI PRENESENI MANJAK

	Razlika	**Plan 2025.**	**Izvršenje 2025.**	**Indeks (4/2*100)**	**Indeks (4/3*100)**
PRENESENI VIŠAK/MANJAK IZ PRETHODNE GODINE	**-3.498.911,42**	**-5.061.070,13**	**-5.061.070,13**	**144,65**	**100,00**
PRIJENOS VIŠKA/MANJKA U SLJEDEĆE RAZDOBLJE	**-1.562.158,71**	**1.022.528,60**	**-1.694.320,62**	**108,46**	**-165,70**
VIŠAK/MANJAK + NETO FINANCIRANJE+PRIJENOS VIŠAK /MANJAK U SLIJEDEĆE RAZDOBLJE	**-5.061.070,13**	**4.038.541,53**	**-6.755.390,75**	**133,48**	**167,27**

III.

Psihijatrijska bolnica Ugljan u 2025. godini kao rezultat poslovanja ostvarila je manjak prihoda i primitaka u iznosu od 1.694.320,62 EUR .

Preneseni manjak prihoda i primitaka iz 2024. godine iznosi 5.061.070,13 eur, pa manjak prihoda i primitaka za pokriće u sljedećem razdoblju iznosi 6.755.390,75 eur.

Navedeni manjak prihoda i primitaka planira se pokrit sukladno Višegodišnjem planu uravnoteženja financijskog poslovanja br. 007-01/26-01/2-7 donesenom 23.02.2026.g. od strane Upravnog vijeća , kroz slijedeće 3 (tri) godine i to:

- u 2026.g. iznos od 1.422.295,09 eur
- u 2027.g. iznos od 2.616.246,44 eur
- u 2028.g. iznos od 2.716.849,22 eur.

IV.

Prima se na znanje Izvješće o radu Upravnog vijeća Psihijatrijske bolnice Ugljan za 2025. godinu.

V.

Ovaj Zaključak stupa na snagu danom donošenja, a objavit će se u „Službenom glasniku Zadarske županije“.

PREDSJEDNICA

Ingrid Melada, v.r.

REPUBLIKA HRVATSKA

ZADARSKA ŽUPANIJA

ŽUPANIJSKA SKUPŠTINA

KLASA: 510-05/26-01/6

URBROJ: 2198-02-26-6

Zadar, 15. lipnja 2026. godine

Na temelju članka 84. stavka 1. točke 11. Zakona o zdravstvenoj zaštiti („Narodne novine“ broj 100/18, 125/19, 147/20, 119/22, 156/22, 33/23, 36/24 i 102/2025) i članaka 12. i 36. Statuta Zadarske županije („Službeni glasnik Zadarske županije“ broj 15/09, 7/10, 11/10, 4/12, 2/13, 14/13, 3/18, 11/18, 5/20, 5/21) Županijska skupština Zadarske županije na 7. sjednici održanoj dana 15. lipnja 2026. godine, d o n o s i

ZAKLJUČAK

o prihvaćanju Izvješća o radu i financijskom poslovanju te Izvješća o radu Upravnog vijeća Zavoda za hitnu medicinu Zadarske županije za 2025. godinu

I.

Prihvaća se Izvješće o radu Zavoda za hitnu medicinu Zadarske županije za 2025. godinu.

II.

Prihvaća se Izvješće o izvršenju financijskog plana Zavoda za hitnu medicinu Zadarske županije za 2025. godinu, a sve prema tablici u nastavku:

A) SAŽETAK RAČUNA PRIHODA I RASHODA

	Izvršenje 2024.	**Rebalans 2025.**	**Izvršenje 2025.**	**Indeks (4/2*100)**	**Indeks (4/3*100)**
1	2	3	4	5	6
PRIHODI UKUPNO	12.694.663,12	17.010.502,00	15.356.776,22	120,97	90,28
6. PRIHODI POSLOVANJA	12.339.358,51	15.870.093,59	14.236.367,81	115,37	89,71
7. PRIHODI OD PRODAJE NEFINANCIJSKE IMOVINE	0,00	20.000,00	0,00	0,0	0,00
1. VIŠAK POSLOVANJA	**355.304,61**	**1.120.408,41**	**1.120.408,41**	**315,34**	**100,00**
RASHODI UKUPNO	**11.542.158,95**	**16.973.502,00**	**14.747.104,27**	**127,77**	**86,88**

3. RASHODI POSLOVANJA	10.944.655,60	14.066.202,00	13.386.312,99	122,31	95,17
4. RASHODI ZA NABAVU NEFINANCIJSKE IMOVINE	597.503,35	2.907.300,00	1.360.791,28	227,75	46,81
RAZLIKA - VIŠAK/MANJAK	**1.152.504,17**	**37.000,00**	**609.671,95**	**52,90**	**1.647,76**

B) SAŽETAK RAČUNA FINANCIRANJA

	Izvršenje 2024.	**Plan 2025.**	**Izvršenje 2025.**	**Indeks (4/2*100)**	**Indeks (4/3*100)**
8. PRIMICI OD FINANCIJSKE IMOVINE I ZADUŽIVANJA	0,00	0,00	0,00	0,00	0,00
5. IZDACI ZA FINANC. IM. I OTPL. ZAJMOVA	32.095,76	37.000,00	33.051,30	102,98	89,33
NETO FINANCIRANJE	**32.095,76**	**37.000,00**	**33.051,30**	**102,98**	**89,33**
VIŠAK/MANJAK + NETO FINANCIRANJE	**1.120.408,41**	**0,00**	**576.620,65**		

C) PRENESENI VIŠAK ILI PRENESENI MANJAK

	Razlika	**Plan 2025.**	**Izvršenje 2025.**	**Indeks (4/2*100)**	**Indeks (4/3*100)**
PRENESENI VIŠAK/MANJAK IZ PRETHODNE GODINE	**355.304,61**	**1.120.408,41**	**1.120.408,41**	**315,34**	**100,00**
PRIJENOS VIŠKA/MANJKA U SLJEDEĆE RAZDOBLJE	**1.120.408,41**	**1.120.408,41**	**576.620,65**	**51,47**	**51,47**
VIŠAK/MANJAK + NETO FINANCIRANJE+PRIJENOS VIŠAK /MANJAK U SLIJEDEĆE RAZDOBLJE	**355.304,61**	**0,00**	**1.120.408,41**		

D) VIŠEGODIŠNJI PLAN URAVNOTEŽENJA

	Razlika	**Plan 2025.**	**Izvršenje 2025.**	**Indeks (4/2*100)**	**Indeks 4/3*100)**
PRIJENOS VIŠKA/MANJKA IZ PRETHODNE(IH) GODINE	**355.304,61**	**1.120.408,41**	**1.120.408,41**	**315,37**	**100,00**

VIŠAK/MANJAK IZ PRETHODNE GODINE KOJI ĆE SE RASPOREDITI / POKRITI	**355.304,61**	**1.120.408,41**	**1.120.408,41**	**315,37**	**100,00**
VIŠAK/MANJAK TEKUĆE GODINE	**1.120.408,41**	**0,00**	**576.620,65**		
PRIJENOS VIŠKA / MANJKA U SLJEDEĆE RAZDOBLJE	**1.120.408,41**	**0,00**	**576.620,65**		

III.

Zavod za hitnu medicinu Zadarske županije z 2025.g. ostvario je preneseni višak prihoda iz prethodnih godina u iznosu od 1.120.408,41 EUR , te manjak prihoda tekućeg razdoblja u iznosu od 543.787,76 EUR čime je ostvario ukupan višak prihoda u iznosu od 576.620,65 EUR.

IV.

Raspoloživi višak prihoda iz 2025. godine u iznosu od 576.620,65 eura rasporedit će se sukladno Odluci Upravnog vijeća Zavoda za hitnu medicinu Zadarske županije o rasporedu viška prihoda 2025. godine (Broj: K.O: 3-41/2026) u Financijskom planu ustanove za 2026. za slijedeće namjene:

- Konto 412 - ulaganja u tuđu imovinu radi prava korištenja u iznosu od 50.000,00 eura
- Konto 422 - rashodi za neproizvedenu dugotrajnu imovinu u iznosu od 496.620,65 eura
- Konto 453 - dodatna ulaganja na prijevozna sredstva u iznosu od 30.000,00 eura.

V.

Prihvaća se Izvješće o radu Upravnog vijeća Zavoda za hitnu medicinu Zadarske županije za 2025. godinu (Broj: K.O.: 4-41/2026).

VI.

Ovaj Zaključak stupa na snagu danom donošenja, a objavit će se u „Službenom glasniku Zadarske županije“.

PREDSJEDNICA

Ingrid Melada, v.r.

REPUBLIKA HRVATSKA

ZADARSKA ŽUPANIJA

ŽUPANIJSKA SKUPŠTINA

KLASA: 510-04/26-01/14

URBROJ: 2198-02-26-5

Zadar, 15. lipnja 2026. godine

Na temelju članka 84. stavka 1. točke 11. Zakona o zdravstvenoj zaštiti („Narodne novine“ broj 100/18, 125/19, 147/20, 119/22, 156/22, 33/23, 36/24 i 102/2025) i članaka 12. i 36. Statuta Zadarske županije („Službeni glasnik Zadarske županije“ broj 15/09, 7/10, 11/10, 4/12, 2/13, 14/13, 3/18, 11/18, 5/20, 5/21), Županijska skupština Zadarske županije na 7. sjednici održanoj dana 15. lipnja 2026. godine, donosi

ZAKLJUČAK

o prihvaćanju Izvješća o radu i financijskom poslovanju te Izvješća o radu Upravnog vijeća Zavoda za javno zdravstvo Zadar za 2025. godinu

I.

Prihvaća se Izvješće o radu Zavoda za javno zdravstvo Zadar za 2025. godinu.

II.

Prihvaća se Izvješće o izvršenju financijskog plana Zavoda za javno zdravstvo Zadar za 2025. godinu, prema tablici u nastavku:

A) SAŽETAK RAČUNA PRIHODA I RASHODA

	IZVRŠENJE – 2024.	**Plan tekuće godine – 1. rebalans 2025. (tekući plan)**	**OSTVARENJE/ IZVRŠENJE – 2025.**	**Indeks 1**	**Indeks 2**
1	2	4	5	6=5/2*100	7=5/4*100
PRIHODI UKUPNO	**7.801.188,57**	**10.200.679,42**	**10.975.602,27**	**140,70**	**107,60**
6. PRIHODI POSLOVANJA	7.801.188,57	10.200.679,42	10.968.443,26	140,60	107,50
7. PRIHODI OD PRODAJE NEFINANCIJSKE IMOVINE	0,00	0,00	7.159,01	0,00	0,00
RASHODI UKUPNO	**7.886.072,49**	**9.578.976,29**	**9.420.431,03**	**119,50**	**98,30**

3. RASHODI POSLOVANJA	7.7169.856,63	9.103.626,29	9.003.859,10	116,70	98,90
3 RASHODI ZA NABAVU NEFINANCIJSKE IMOVINE	169.215,86	475.350,00	416.571,93	246,20	87,60
RAZLIKA - VIŠAK/MANJAK	**-84.883,92**	**621.703,13**	**1.555.171,24**	**-1.832,10**	**250,10**

B) SAŽETAK RAČUNA FINANCIRANJA

	IZVRŠENJE – 2024.	**Plan tekuće godine – 1. rebalans 2025. (tekući plan)**	**OSTVARENJE/ IZVRŠENJE – 2025.**	**Indeks 1**	**Indeks 2**
1	2	4	5	6=5/2*100	7=5/4*100
7 PRIMICI OD FINANCIJSKE IMOVINE I ZADUŽIVANJA	0,00	0,00	0,00	0,00	0,00
4 IZDACI ZA FINANCIJSKU IMOVINU I OTPLATE ZAJMOVA	0,00	0,00	0,00	0,00	0,00
RAZLIKA PRIMITAKA I IZDATAKA	0,00	0,00	0,00	0,00	0,00
PRENESENI VIŠAK/MANJAK IZ PRETHODNE GODINE	**-536.819,21**	**-621.703,13**	**-1.136.381,67**	**211,70**	**182,80**
PRIJENOS VIŠKA/MANJKA U SLJEDEĆE RAZDOBLJE	**-621.703,13**	**-621.703,13**	**418.7898,57**	**-67,36**	**-67,36**
NETO FINANCIRANJE	0,00	0,00	0,00	0,00	0,00
VIŠAK/MANJAK + NETO FINANCIRANJE	-621.703,13	-621.703,13	418.789,57	-67,40	-67,40

III.

Zavod za javno zdravstvo Zadar je u 2025. godini kao rezultat poslovanja iskazao višak prihoda i primitaka nad rashodima i izdacima u iznosu od 1.555.171,24 eura.

Isti se umanjuje za preneseni manjak prihoda i primitaka iz prethodne, 2024. godine koji je iznosio 1.136.381,67 eura, pa višak prihoda i primitaka raspoloživ u sljedećem razdoblju iznosi **418.789,57 eura**.

IV.

Prihvaća se Izvješće o radu Upravnog vijeća Zavoda za javno zdravstvo Zadar za 2025. godinu (Broj: 02-264/26 od 30. siječnja 2026. godine).

V.

Ovaj Zaključak stupa na snagu danom donošenja, a objavit će se u „Službenom glasniku Zadarske županije“.

PREDSJEDNICA

Ingrid Melada, v.r.

REPUBLIKA HRVATSKA

ZADARSKA ŽUPANIJA

ŽUPANIJSKA SKUPŠTINA

KLASA: 510-09/26-01/2

URBROJ: 2198-02-26-5

Zadar, 15. lipnja 2026. godine

Na temelju članka 84. stavka 1. točke 11. Zakona o zdravstvenoj zaštiti („Narodne novine“ broj 100/18, 125/19, 147/20, 119/22, 156/22, 33/23, 36/24 i 102/2025) i članaka 12. i 36. Statuta Zadarske županije („Službeni glasnik Zadarske županije“ broj 15/09, 7/10, 11/10, 4/12, 2/13, 14/13, 3/18, 11/18, 5/20, 5/21), Županijska skupština Zadarske županije na 7. sjednici održanoj dana 15. lipnja 2026. godine, d o n o s i

ZAKLJUČAK
o prihvaćanju Izvješća o radu i financijskom poslovanju te Izvješća o radu Upravnog vijeća zdravstvene ustanove Ljekarne Zadar za 2025. godinu

I.

Prihvaća se Izvješće o radu Ljekarne Zadar za 2025. godinu.

II.

Prihvaća se Izvješće o izvršenju financijskog plana Ljekarne Zadar za 2025. godinu.

III.

Utvrđuje se da je Ljekarna Zadar u 2025. godini ostvarila financijsku dobit u iznosu od
359.960,32 eur.
Financijska dobit iz stavka 1. ove točke upotrijebit će se za adaptaciju i izvedbu interijera pri preseljenju ljekarničke jedinice Varoš na lokaciji Plovanija, adaptaciju oficine ljekarničke jedinice Jadran, u svrhu osiguranja dodatnih prodajnih punktova te uređenje robotizacije u istoj ljekarničkoj jedinici.

IV.

Prihvaća se Izvješće o radu Upravnog vijeća Ljekarne Zadar za 2025. godinu.

V.

Ovaj Zaključak stupa na snagu danom donošenja, a objavit će se u „Službenom glasniku Zadarske županije“.

PREDSJEDNICA

Ingrid Melada, v.r.

REPUBLIKA HRVATSKA

ZADARSKA ŽUPANIJA

ŽUPANIJSKA SKUPŠTINA

KLASA: 611-01/26-01/6

URBROJ: 2198-02-26-4

Zadar, 15. lipnja 2026. godine

Na temelju članka 12. i 36. Statuta Zadarske županije („Službeni glasnik Zadarske županije“ broj 15/09, 7/10, 11/10, 4/12, 2/13, 14/13, 3/18, 5/20 i 5/21) Županijska skupština Zadarske županije na 7. sjednici održanoj dana 15. lipnja 2026. godine, donosi

ZAKLJUČAK
o prihvaćanju Programskog i Financijskog izvješća Kazališta lutaka Zadar za 2025. godinu

I.

Prihvaća se Programsko izvješće Kazališta lutaka Zadar za 2025. godinu.

II.

Prihvaća se Financijsko izvješće Kazališta lutaka Zadar za 2025. godinu koje se sastoji od:

A) SAŽETAK RAČUNA PRIHODA I RASHODA

	Izvršenje 2024.*	Rebalans 2025.	Izvršenje 2025.	Indeks	Indeks
1	2	3	4	5 (4/2*100)	5 (4/3*100)
PRIHODI UKUPNO	**1.190.656,68**	**1.468.253,21**	**1.307.087,58**	**109,78**	**89,02**
6 PRIHODI POSLOVANJA	1.190.656,68	1.468.253,21	1.307.087,58	109,78	89,02
7 PRIHODI OD PRODAJE NEFINANCIJSKE IMOVINE	0,00	0,00	0,00	0,00	0,00
RASHODI UKUPNO	**1.212.006,47**	**1.450.994,09**	**1.355.074,23**	**111,80**	**93,39**
3 RASHODI POSLOVANJA	1.174.588,72	1.294.710,25	1.241.126,73	105,66	95,86
4 RASHODI ZA NABAVU NEFINANCIJSKE IMOVINE	37.417,75	156.283,84	113.947,50	304,53	72,91
RAZLIKA - VIŠAK / MANJAK	**-21.349,79**	**17.259,12**	**-47.986,65**	**224,76**	**-278,04**

B) SAŽETAK RAČUNA FINANCIRANJA

	Izvršenje 2024.*	Rebalans 2025.	Izvršenje 2025.	Indeks	Indeks
8 PRIMICI OD FINANCIJSKE IMOVINE I ZADUŽIVANJA	0,00	0,00	0,00	0,00	0,00
5 IZDACI ZA FINANCIJSKU IMOVINU I OTPLATE ZAJMOVA	0,00	0,00	0,00	0,00	0,00
RAZLIKA PRIMITAKA I IZDATAKA	**0,00**	**0,00**	**0,00**	**0,00**	**0,00**

C) PRENESENI VIŠAK ILI PRENESENI MANJAK

	Izvršenje 2024.*	Rebalans 2025.	Izvršenje 2025.	Indeks	Indeks
PRENESENI VIŠAK/MANJAK IZ PRETHODNE GODINE	**38.608,91**	**17.259,12**	**17.259,12**	**44,70**	**100,00**
PRIJENOS VIŠKA / MANJKA U SLJEDEĆU GODINU	**17.259,12**		**-30.727,53**	**-178,04**	**0,00**

III.

Ovaj Zaključak stupa na snagu danom donošenja, a objavit će se u „Službenom glasniku Zadarske županije“.

PREDSJEDNICA

Ingrid Melada, v.r.

REPUBLIKA HRVATSKA

ZADARSKA ŽUPANIJA

ŽUPANIJSKA SKUPŠTINA

KLASA: 611-06/26-01/2

URBROJ: 2198-02-26-4

Zadar, 15. lipnja 2026. godine

Na temelju članka 12. i 36. Statuta Zadarske županije („Službeni glasnik Zadarske županije“ broj 15/09, 7/10, 11/10, 4/12, 2/13, 14/13, 3/18, 5/20 i 5/21) Županijska skupština Zadarske županije na 7. sjednici održanoj dana 15. lipnja 2026. godine, donosi

ZAKLJUČAK

o primanju na znanje Programskog i Financijskog izvješća Narodnog muzeja Zadar za 2025. godinu

I.

Prima se na znanje Programsko izvješće Narodnog muzeja Zadar za 2025. godinu.

II.

Prima se na znanje Financijsko izvješće Narodnog muzeja Zadar za 2025. godinu koje se sastoji od:

A) SAŽETAK RAČUNA PRIHODA I RASHODA

	Izvršenje 2024.*	Plan 2025.	Izvršenje 2025.	Indeks	Indeks
1	2	3	4	5 (4/2*100)	5 (4/3*100)
PRIHODI UKUPNO	**508.824,36**	**1.397.280,00**	**1.635.388,23**	**321,41**	**117,04**
6 PRIHODI POSLOVANJA	508.824,36	1.397.280,00	1.635.388,23	321,41	117,04
7 PRIHODI OD PRODAJE NEFINANCIJSKE IMOVINE	0,00	0,00	0,00	0,00	0,00
RASHODI UKUPNO	**495.801,65**	**1.440.230,00**	**1.800.587,48**	**363,17**	**125,02**
3 RASHODI POSLOVANJA	478.626,20	1.368.730,00	1.506.155,12	314,68	110,04
4 RASHODI ZA NABAVU NEFINANCIJSKE IMOVINE	17.175,45	71.500,00	294.432,36	1.714,26	411,79
RAZLIKA - VIŠAK / MANJAK	**13.022,71**	**-42.950,00**	**-165.199,25**	**-1.268,55**	**384,63**

B) SAŽETAK RAČUNA FINANCIRANJA

	Izvršenje 2024.*	Plan 2025.	Izvršenje 2025.	Indeks	Indeks
8 PRIMICI OD FINANCIJSKE IMOVINE I ZADUŽIVANJA	0,00	0,00	0,00	0,00	0,00
5 IZDACI ZA FINANCIJSKU IMOVINU I OTPLATE ZAJMOVA	0,00	0,00	0,00	0,00	0,00
RAZLIKA PRIMITAKA I IZDATAKA	**0,00**	**0,00**	**0,00**	**0,00**	**0,00**

C) PRENESENI VIŠAK ILI PRENESENI MANJAK

	Izvršenje 2024.*	Plan 2025.	Izvršenje 2025.	Indeks	Indeks
PRENESENI VIŠAK/MANJAK IZ PRETHODNE GODINE	**42.783,71**	**153.146,08**	**153.146,08**	**357,95**	**100,00**
PRIJENOS VIŠKA / MANJKA U SLJEDEĆU GODINU	**55.806,42**	**,**	**-12.053,17**	**-21,60**	**0,00**

III.

Ovaj Zaključak stupa na snagu danom donošenja, a objavit će se u „Službenom glasniku Zadarske županije“.

PREDSJEDNICA

Ingrid Melada, v.r.

REPUBLIKA HRVATSKA

ZADARSKA ŽUPANIJA

ŽUPANIJSKA SKUPŠTINA

KLASA: 630-01/26-01/2

URBROJ: 2198-02-26-4

Zadar, 15. lipnja 2026. godine

Na temelju članka 12. i 36. Statuta Zadarske županije („Službeni glasnik Zadarske županije“ broj 15/09, 7/10, 11/10, 4/12, 2/13, 14/13, 3/18, 5/20 i 5/21) Županijska skupština Zadarske županije na 7. sjednici održanoj dana 15. lipnja 2026. godine, donosi

ZAKLJUČAK

o prihvaćanju Programskog i Financijskog izvješća Zajednice tehničke kulture Zadarske županije za 2025. godinu

I.

Prihvaća se Programsko i Financijsko izvješće Zajednice tehničke kulture Zadarske županije za 2025. godinu.

II.

Ukupni ostvareni višak prihoda poslovanja u iznosu od 10.963,30 eura raspoloživ u 2026. godini odnosi se na neutrošena vlastita sredstva potrebna za redovan rad Zajednice u iznosu od 5.699,92 eura i neamortizirane dugotrajne imovine u iznosu od 5.263,38 eura. Financijska imovina prenijet će se u višak prihoda Zajednice za 2026. godinu i koristiti za rashode poslovanja tijekom 2026. godine.

III.

Ovaj Zaključak stupa na snagu danom donošenja, a objavit će se u „Službenom glasniku Zadarske županije“.

PREDSJEDNICA

Ingrid Melada, v.r.

REPUBLIKA HRVATSKA

ZADARSKA ŽUPANIJA

ŽUPANIJSKA SKUPŠTINA

KLASA: 620-01/26-01/14

URBROJ: 2198-02-26-4

Zadar, 15. lipnja 2026. godine

Na temelju članka 12. i 36. Statuta Zadarske županije („Službeni glasnik Zadarske županije“ broj 15/09, 7/10, 11/10, 4/12, 2/13, 14/13, 3/18, 5/20 i 5/21) Županijska skupština Zadarske županije na 7. sjednici održanoj dana 15. lipnja 2026. godine, donosi

ZAKLJUČAK

o prihvaćanju Programskog i financijskog izvješća Športske zajednice Zadarske županije za 2025. godinu

I.

Prihvaća se Programsko i financijsko izvješće Športske zajednice Zadarske županije za 2025. godinu.

II.

Ostvareni višak prihoda poslovanja u iznosu od 20.197,61 eura prenijet će se u prihode Športske zajednice Zadarske županije za 2026. godinu te će se koristiti za rashode poslovanja tijekom 2026. godine.

III.

Ovaj Zaključak stupa na snagu danom donošenja, a objavit će se u „Službenom glasniku Zadarske županije“.

PREDSJEDNICA

Ingrid Melada, v.r.

REPUBLIKA HRVATSKA

ZADARSKA ŽUPANIJA

ŽUPANIJSKA SKUPŠTINA

KLASA: 602-01/21-1/22

URBROJ: 2198-02-26-8

Zadar, 15. lipnja 2026. godine

Na temelju članka 6. stavka 8. Zakona o zakupu i kupoprodaji poslovnog prostora („Narodne novine“ broj 125/11, 64/15, 112/18 i 123/2024) i članka 12. Statuta Zadarske županije („Službeni glasnik Zadarske županije“ broj 15/09, 7/10, 11/10, 4/12, 2/13, 14/13, 3/18, 11/18, 5/20, 5/21), Županijska skupština Zadarske županije na 7. sjednici održanoj dana 15. lipnja 2026. godine, donosi

ODLUKU

o izmjeni odluke o uvjetima, kriterijima i postupku za davanje u zakup i privremeno korištenje prostora i opreme u školskim ustanovama zadarske županije

Članak 1.

U Odluci o uvjetima, kriterijima i postupku za davanje u zakup i privremeno korištenje prostora i opreme u školskim ustanovama Zadarske županije („Službeni glasnik Zadarske županije“ broj 6/22) (u daljnjem tekstu: Odluka) Cjenik za zakup i privremeno korištenje prostora i opreme u školskim ustanovama, koji je sastavni dio Odluke, zamjenjuje se novim Cjenikom koji glasi:

„C J E N I K

ZA ZAKUP I PRIVREMENO KORIŠTENJE PROSTORA I OPREME

U ŠKOLSKIM USTANOVAMA ZADARSKE ŽUPANIJE

Visina zakupnine za prostor i opremu koje školske ustanove daju u zakup i privremeno korištenje, ne može biti niža od:

Prostor / Oprema	Cijena (EUR) po satu / m² / mjesečno
sportske dvorane do 150 m²	5,00 € po satu
sportske dvorane od 151m² do 300 m²	8,00 € po satu
ostale sportske dvorane	15,00 € po satu
sportska igrališta (rukomet, košarka, odbojka, tenis i sl.)	3,00 € po satu
nogometna igrališta	9,00 € po satu
nogometna asfaltna igrališta	8,00 € po satu

Prostor / Oprema	Cijena (EUR) po satu / m² / mjesečno
nogometna igrališta ostalih podloga	6,00 € po satu
trim kabineti	6,00 € po satu
učionice i školski hol	4,00 € po satu
informatičke radionice s opremom	27,00 € po satu
uredski prostor	4,00 € po m² mjesečno
prostor za posluživanje toplih i hladnih jela i napitaka	13,00 € po m² mjesečno
automati za napitke (s priključkom na struju)	126,00 € mjesečno
otvoreni prostor za kioske i sličnu namjenu	4,00 € po m² mjesečno

Cijena zakupa i privremenog korištenja školskog prostora na području Grada Zadra uvećava se za 10%.

U cijenu nije uračunat porez na dodanu vrijednost.“

Članak 2.

Ova Odluka stupa na snagu osmog dana od dana objave u „Službenom glasniku Zadarske županije“.

PREDSJEDNICA

Ingrid Melada, v.r.

REPUBLIKA HRVATSKA

ZADARSKA ŽUPANIJA

ŽUPANIJSKA SKUPŠTINA

KLASA: 700-01/16-1/3

URBROJ: 2198-02-26-30

Zadar, 15. lipnja 2026. godine

Na temelju članka 48. stavka 2. Zakona o službenicima i namještenicima u lokalnoj i područnoj (regionalnoj) samoupravi („Narodne novine“ broj 86/08, 61/11, 4/18, 112/19, 17/25), članka 4. stavka 2. Odluke o ustrojstvu, načinu rada i financiranju Službeničkog suda u Zadarskoj županiji („Službeni glasnik Zadarske županije“ broj 9/16) te članka 12. Statuta Zadarske županije („Službeni glasnik Zadarske županije“ broj 15/09, 7/10, 11/10, 4/12, 2/13, 14/13, 3/18, 11/18, 5/20, 5/21) Županijska skupština Zadarske županije na 7. sjednici održanoj dana 15. lipnja 2026. godine, donosi

RJEŠENJE

o izmjeni Rješenja o imenovanju predsjednika i članova Službeničkog suda u Zadarskoj županiji

I.

U Rješenju o imenovanju predsjednika i članova Službeničkog suda u Zadarskoj županiji („Službeni glasnik Zadarske županije“ broj 9/16, 20/17, 13/19, 10/22, 5/23) u točki II. redni brojevi 4., 6. i 8., mijenjaju se i glase:

„4. Eliana Bušljeta, dipl. iur., službenica Zadarske županije, članica
6. Marin Batur, dipl. iur., službenik Grada Zadra, član
8. Vlasta Krpetić Meić, mag. iur., službenica Grada Benkovca, članica.“

II.

Ovo Rješenje objavit će se u „Službenom glasniku Zadarske županije“.

PREDSJEDNICA

Ingrid Melada, v.r.

REPUBLIKA HRVATSKA

ZADARSKA ŽUPANIJA

ŽUPANIJSKA SKUPŠTINA

KLASA: 245-01/26-01/6

URBROJ: 2198-02-26-6

Zadar, 15. lipnja 2026.

Na temelju članka 14. Zakona o zaštiti od požara („Narodne novine“ broj 92/10 i 114/22) i članka 12. Statuta Zadarske županije („Službeni glasnik Zadarske županije“ broj 15/09, 7/10, 11/10, 4/12, 2/13, 14/13, 3/18, 11/18, 5/20, 5/21) Županijska skupština Zadarske županije na 7. sjednici održanoj dana 15. lipnja 2026. godine, donosi

O D L U K U

o mjerama zaštite od požara na otvorenom prostoru na području Zadarske županije

Članak 1.

Ovom Odlukom utvrđuju se mjere za sprječavanje nastajanja i širenja požara na otvorenom prostoru na području Zadarske županije.

Otvorenim prostorom, u smislu ove Odluke, smatra se poljoprivredno zemljište, zaštićeni dijelovi prirode, zemljište u neposrednoj blizini šume, zemljište na kojem su građevine javne i poslovne namjene, obalni pojas, odlagališta otpada, gradski parkovi, okućnice i ostali otvoreni prostori.

Na loženje vatre u šumi i na šumskom zemljištu primjenjuje se zakon i podzakonski akti kojim se uređuje sustav i način upravljanja, gospodarenja, korištenja i raspolaganja šumama i šumskim zemljištima.

Članak 2.

Loženjem vatre na otvorenom prostoru u smislu ove Odluke smatra se uporaba vatre izvan zatvorenih odnosno pokrivenih prostora, a posebice:

- spaljivanje pokošene suhe trave i korova, orezanog, gustog šumskog raslinja (šiblja), ispilanog biljnog otpada grmlja, otpadnih grana i lišća nastalih pri sječi stabala i bilja, koje nije moguće drugačije zbrinuti,

- loženje u improviziranim ložištima i drugim objektima s otvorenim ložištem i roštilji koji se koriste na mjestima koja nisu određena za tu svrhu od strane pravnih osoba koje gospodare šumama i šumskim zemljištem, odnosno od strane nadležnog tijela jedinice lokalne samouprave i uprave za ostale prostore kojima ne gospodare pravne osobe,

- logorske vatre i slično.

Članak 3.

Zabranjeno je bacanje šibica, opušaka i drugih zapaljivih tvari na otvorene prostore, osim na mjestima koja utvrdi pravna osoba koja gospodari ili upravlja otvorenim prostorom.

Članak 4.

Zabranjeno je loženje vatre na svim otvorenim prostorima u razdoblju od 1. lipnja do 30 rujna.

Iznimno, mogu se koristiti u razdoblju iz stavka 1. improvizirani roštilji i gradele na okućnicama u naseljenom mjestu ako je očišćeno mjesto loženja otvorene vatre od svih gorivih tvari u krugu od 1.5 metara od ruba roštilja ili gradela i uz uvjet da je pripremljena odgovarajuća količina vode za gašenje ostataka loženja vatre (žar i slično) i za polijevanje pepela.

Roštilji i gradele u vatrootpornom kućištu koji su izrađeni tako da ne postoji mogućnost da se vatra prenese na otvoreni prostor mogu se koristiti u razdoblju iz stavka 1. uz uvjete da je pripremljen sigurnosti pojas odnosno očišćeno okolno zemljište i da je osigurano priručno sredstvo za gašenje vatre (voda, metlenica, lopata i slično).

U razdoblju iz stavka 1. dozvoljeno je zavarivanje, brušenje i druge radnje koje mogu prouzročiti iskrenje, odnosno vatru na otvorenom prostoru uz uvjete „iz stavka 3.“ te odobrenjem pravne osobe koja gospodari ili upravlja otvorenim prostorom.

Iznimno, ukoliko to zahtijevaju vremenski uvjeti koji pogoduju nastanku i širenju požara, županijski vatrogasni zapovjednik posebnom odlukom može korigirati razdoblje iz stavka 1. uz suglasnost Hrvatske vatrogasne zajednice, o čemu će blagovremeno obavijestiti javnost.

Članak 5.

U razdoblju od 1. listopada do 31. svibnja pravne i fizičke osobe mogu obavljati loženje vatre na otvorenom prostoru u smislu odredbe članka 2. ove Odluke uz uvjet da o tome neposredno prije namjere loženja obavijeste Županijski vatrogasni operativni centar putem telefona na broj 193 ili iznimno mogu podnijeti zahtjev radnim danom putem elektroničke adrese Vatrogasne zajednice Zadarske županije i tek po odobrenju zahtjeva za spaljivanje gorivih tvari neovisno o tome na koji način je zahtjev zaprimila nadležna vatrogasna postrojba, osim za zaštićene dijelove prirode i šume za koje odobrenje daje pravna osoba koja upravlja odnosnim prostorom sukladno svojem općem aktu u dogovoru s vatrogasnom postrojbom.

Nadležna vatrogasna postrojba smatra se vatrogasna postrojba koja se osniva za područje općine ili grada, prema mjestu loženja vatre na otvorenom prostoru.

Članak 6.

Maloljetnim osobama zabranjeno je loženje vatre na otvorenom prostoru.

Članak 7.

Loženje vatre na otvorenom prostoru u razdoblju iz članka 5. može se provoditi samo uz odgovarajuće preventivne mjere da se vatra ne proširi na druge površine ili objekte, a naročito:

- spaljivanje tvari mora se obaviti na sigurnosnoj udaljenosti od drugih površina koje bi vatra mogla ugroziti sukladno zakonskim propisima kojima se uređuje održavanje i zaštita tih površina u dijelu koji se odnosi na zaštitu od požara (npr. Zakon o šumama, Zakon o poljoprivredno zemljištu), kao i objekata (npr. elektroenergetskih vodova, cesta, industrijskih postrojenja, stambenih kuća i drugo) koje bi vatra mogla ugroziti,

- oko mjesta spaljivanja pripremiti sigurnosni pojas (očistiti okolno zemljište), ovisno o količini tvari i veličini površine koja se pali, osigurati nazočnost dovoljnog broja osoba sposobnih za gašenje požara,

- uz mjesto spaljivanja osigurati odgovarajuća priručna sredstva za gašenje ostataka vatre (žar i slično) i proširenje vatre (voda, lopata, metlenica i slično),

- osobe koje su obavile spaljivanje dužne su mjesto spaljivanja pregledati i ostatke vatre (žar i slično) u potpunosti ugasiti.

Zahtjev za loženje vatre na otvorenom prostoru poslan putem elektroničke pošte treba sadržavati ime i prezime ili naziv pravne osobe, OIB, kontakt broj, mjesto loženja vatre, procijenjenu veličinu prostora koji će biti opožaren, vlasništvo, dan i satnicu trajanja radnog procesa.

Osobe koje obavljaju spaljivanje dužne su pridržavati se preventivnih mjera iz stavka 1., a posebice su dužne u potpunosti ugasiti ostatke otvorene vatre.

Članak 8.

Vatrogasna postrojba o podnesenim zahtjevima o spaljivanju „iz članka 5. ove Odluke“ uredno unosi podatke u odgovarajući upisnik koji sadrži:

- podatke o podnositelju zahtjeva (ime i prezime, OIB, adresu stanovanja i kontakt broj), datum i vrijeme dojave zahtjeva,

- podatke o vremenu i mjestu spaljivanja,

- naziv i veličinu površine spaljivanja te opis tvari koja će se spaljivati,

- preventivne mjere koje tražitelj odobrenja namjerava provesti za vrijeme spaljivanja,

- osobne podatke o osobama koje će obaviti spaljivanje,

- podatak da li je izdano odobrenje.

Članak 9.

Pravne osobe koje upravljaju i gospodare zaštićenim dijelovima prirode, šumama i zemljištem na kojem su smješteni objekti javne i poslovne namjene (hoteli, restorani, kampovi, bolnice i slično) te gradovi i općine za sve ostale otvorene prostore za koje nisu nadležne navedene pravne osobe, obvezni su za razdoblje od 1. lipnja do 30. rujna, odnosno prema Programu aktivnosti u provođenju posebnih mjera zaštite od požara Republike Hrvatske za tekuću godinu donijeti i provoditi preventivno operativne planove aktivnosti motrenja, čuvanja i ophodnje te istim planovima osigurati pravovremenu dojavu podataka nadležnim službama u svrhu otklanjanja opasnosti od požara te u skladu s njima poduzeti dodatne organizacijske i tehničke mjere zaštite od požara.

Obveza iz stavka 1. primjenjuje se tijekom cijele godine, naročito za vrijeme velike i vrlo velike opasnosti za nastajanje i širenje požara.

Hrvatska vatrogasna zajednica će redovito obavještavati javnost o utvrđenom indeksu opasnosti od požara na temelju podataka koje dobiva od Državnog hidrometeorološkog zavoda za sezonske vremenske prognoze te klimatske i vremenske prilike za protekli mjesec.

Članak 10.

Nadzor nad provođenjem odredbi ove Odluke obavlja nadležna služba u skladu s Zakonom o zaštiti od požara (Narodne novine broj: 92/10 i 114/22).

U obavljanju nadzora upravnom tijelu iz stavka 1. pomažu inspektori državnog inspektorata Republike Hrvatske, osobe ovlaštene od tijela općine ili grada za kontrolu provedbe propisanih mjera zaštite od požara na njihovom području, komunalni i poljoprivredni redari jedinica lokalne samouprave, djelatnici trgovačkog društva Hrvatske šume i pripadnici vatrogasnih postrojbi.

Pomoć osoba iz stavka 2. sastoji se u dojavi o nastaloj povredi odredaba ove Odluke i u prikupljanju podataka o istovjetnosti osobe koja je izvršila povredu tih odredbi.

Članak 11.

Novčanom kaznom od 150,00 do 500,00 eura kaznit će se fizička osoba:

a) ako baca šibice, opuške i druge zapaljive tvari na otvorene površine (članak 3.),

b) ako loži vatru na otvorenom prostoru u razdoblju od 01. lipnja do 30. rujna (članak 4. stavak 1.),

c) ako u razdoblju iz članka 4. koristi roštilj ili gradele protivno preventivnim mjerama zaštite od požara (članak 4. stavak 2. i 3.),

d) ako u razdoblju iz članka 4. obavlja radnju (npr. zavarivanje, brušenje i slično) koja može prouzročiti vatru na otvorenom prostoru protivno propisanim uvjetima čija je svrha sprječavanje nastanka i širenja vatre na obližnjem otvorenom prostoru (članak 4. stavak 4.),

e) ako loženje vatre u razdoblju od 1. listopada do 31. svibnja obavlja bez odobrenja nadležne vatrogasne postrojbe ili pravne osobe koja upravlja zaštićenim dijelom prirode ili šumom (članak 5.),

f) ako je maloljetna osoba koja loži vatru na otvorenom prostoru (članak 6.),

g) ako se ne pridržava preventivnih mjera prigodom spaljivanja (članak 7.),

h) ako prilikom najavljenog spaljivanja gorivih tvari osoba izazove požar na način da se vatra proširi na okolno područje.

Novčanom kaznom od 150,00 do 1.000,00 eura, kaznit će se fizička osoba obrtnik i osoba koja obavlja drugu samostalnu djelatnost koju je počinila u vezi obavljanja njezina obrta ili druge samostalne djelatnosti:

- za prekršaje pod točkom b.), d.), e.) i f.) stavka 1. ovog članka.

Novčanom kaznom od 250,00 do 1.900,00 eura kaznit će se pravna osoba:

- za prekršaje pod točkom b.), d.), e.) stavka 1. ovog članka,

- ako ne donese ili ne provodi propisani preventivno – operativni plan (članak 9. stavak 1. i stavak 2.).

Članak 12.

Danom stupanja na snagu ove Odluke prestaje važiti Odluka o mjerama zaštite od požara na otvorenom prostoru, KLASA: 214-01/07-01/02, URBROJ: 2198/1-02-08-06 od 5. lipnja 2008. godine donesena od strane Županijske skupštine Zadarske županije

(„Službeni glasnik Zadarske županije“ broj 12/08).

Članak 13.

Ova Odluka stupa na snagu osmog dana od dana objave u Službenom glasniku Zadarske županije.

PREDSJEDNICA

Ingrid Melada, v.r.

REPUBLIKA HRVATSKA

ZADARSKA ŽUPANIJA

ŽUPANIJSKA SKUPŠTINA

KLASA: UP/I-342-01/06-1/12

URBROJ: 2198-02-26-26

Zadar, 15. lipnja 2026. godine

Na temelju članka 22. stavka 1. Zakona o pomorskom dobru i morskim lukama („Narodne novine“ broj 158/03., 100/04., 141/06., 38/09., 123/11., 56/16., 98/19.), a u svezi s člankom 221. stavkom 1. Zakona o pomorskom dobru i morskim lukama („Narodne novine“ broj 83/23.), članka 62. i 63. Zakona o koncesijama („Narodne novine“ broj 69/17., 107/20.) i članka 12. Statuta Zadarske županije („Službeni glasnik Zadarske županije“ broj 15/09., 7/10., 11/10., 4/12., 2/13., 14/13., 3/18., 5/20., 5/21.), Županijska skupština Zadarske županije na 7. sjednici održanoj dana 15. lipnja 2026. godine, donosi

ODLUKU

o produženju roka trajanja koncesije na pomorskom dobru iz Ugovora o koncesiji broj 105-GU/06

Članak 1.

Rok trajanja koncesije na pomorskom dobru iz Ugovora o koncesiji na pomorskom dobru broj 105-GU/06, dane trgovačkom društvu MARINA PREKO d.o.o., Vrulja 2, 23273 Preko, MBS: 110007319, OIB: 00249168604, za izgradnju i gospodarsko korištenje pomorskog dobra luke posebne namjene – luke nautičkog turizma Preko, na dijelu k.č.zem. 9987/1, 10012, 10013 i dijelu mora k.o. Preko, Općina Preko, ukupne površine koncesije od 13730 metara četvornih, produžuje se do zaključno sa 25.07.2027. godine.

Članak 2.

Ovlašćuje se župan Zadarske županije sklopiti dodatak Ugovora kojim će se izmijeniti odredbe Ugovora o koncesiji na pomorskom dobru broj 105-GU/06 u skladu s ovom Odlukom.

Članak 3.

Ovlaštenik koncesije je dužan u roku od 30 dana od dana stupanju na snagu ove Odluke pristupiti zaključenju dodatka Ugovora o koncesiji.

Članak 4.

Ova Odluka objavit će se u „Službenom glasniku Zadarske županije“.

Obrazloženje

Županijsko poglavarstvo Zadarske županije donijelo je Odluku kojom se trgovačkom društvu MARINA PREKO d.o.o., Preko daje ovlaštenje za izgradnju i gospodarsko korištenje pomorskog dobra luke posebne namjene – luke nautičkog turizma Preko. Temeljem navedene Odluke, sklopljen je Ugovor o koncesiji na pomorskom dobru broj 105-GU/06 od 25. srpnja 2006. godine između Zadarske županije kao davatelja koncesije i trgovačkog društva MARINA PREKO d.o.o. Rok trajanja Ugovora o koncesiji na pomorskom dobru broj 105-GU/06, KLASA: UP/I-342-01/06-1/12, URBROJ: 2198/1-01-06-11 od 25. srpnja 2006. godine je 25. srpnja 2026. godine.

Dana 16. travnja 2026. godine trgovačko društvo MARINA PREKO d.o.o., putem Odvjetničkog društva Kačić&Brbora, Zagreb uputilo je opis kojim se traži produženje Ugovora o koncesiji na pomorskom dobru broj 105-GU/06. U dopisu se navodi kako je pred nadležnim Upravnim odjelom za pomorsko dobro, more i promet Zadarske županije u tijeku postupak za izmjenu granice lučkog područja luke posebne namjene luke nautičkog turizma Marina Preko, za dio k.o. Preko, zbog čega do isteka koncesije nije moguće raspisati i provesti natječaj za dodjelu koncesije za gospodarsko korištenje luke posebne namjene – luke nautičkog

turizma Marina Preko. Zbog navedenog obraćaju se sa zamolbom za produženjem roka trajanja koncesije kako bi se osigurao kontinuirani i nesmetani rad luke nautičkog turizma Marina Preko

Trgovačko društvo Marina Preko podnijelo je dana 23.12.2025. godine zahtjev za utvrđivanje granica lučkog područja luka posebna namjene – Marina Preko, a Upravni odjel za pomorsko dobro, more i promet izradio i uputio Ministarstvu mora, prometa i infrastrukture Prijedlog granice pomorskog dobra za predmetno područje dana 30. travnja 2026. godine. Sukladno članku 50. stavku 6. Zakona o pomorskom dobru i morskim lukama („Narodne novine“ 83/23.)

Određena granica pomorskog dobra jedan je od uvjeta koji mora biti ispunjen za pokretanje pripremnih radnji koji se utvrđuju u okviru pripremih radnji u postupku davanja koncesije za gospodarsko korištenje pomorskog dobra.

Zakon o pomorskom dobru i morskim lukama („Narodne novine“ broj 83/23.) člankom 221. stavkom 1. propisao je kako će se postupci davanja i izmjene koncesija koji su započeti prema odredbama Zakona o pomorskom dobru i morskim lukama („Narodne novine“ broj 158/03, 100/04, 141/06, 38/09, 123/11, 56/16 i 98/19) dovršiti prema odredbama toga Zakona.

Člankom 62. stavak 2. Zakona o koncesijama („Narodne novine“ broj 69/17, 107/20) propisano je kako izmjene ugovora o koncesiji ne smiju mijenjati vrstu i/ili predmet ugovora o koncesiji. Nadalje, člankom 62. stavkom 5. propisuje se kako je ugovor o koncesiji moguće izmijeniti bez provedbe novog postupka davanja koncesije kada je kumulativno ispunjeno sljedeće:

- izmjena ne mijenja vrstu i/ili predmet ugovora o koncesiji
- potreba za izmjenom nastala je nakon sklapanja ugovora o koncesiji kao posljedice okolnosti koje, postupajući s dužnom pažnjom, davatelj koncesije u trenutku sklapanja ugovora o koncesiji nije mogao predvidjeti
- u slučaju koncesija koje je dao davatelj koncesije s namjerom provođenja djelatnosti koja nije navedena u Prilogu II tog Zakona, bilo koje povećanje vrijednosti ne smije premašivati 50% vrijednosti prvotne koncesije, a ako je učinjeno nekoliko uzastopnih izmjena ugovora o koncesiji, to se ograničenje primjenjuje na vrijednost svake izmjene
- ako izmjene, bez obzira na njihovu vrijednost, nisu bitne u smislu članka 63. stavka 2 tog Zakona.

Člankom 63. stavkom 2. Zakona o koncesijama propisano je kako je izmjena ugovora o koncesiji bitna ako njome koncesija postaje bitno različita po svojoj naravi od one prvotno zaključene, a osobito kada je ispunjen jedan od sljedećih uvjeta:

1. izmjena uvodi uvjete koji bi, da su bili dio postupka davanja koncesije, učinili mogućim odabir nekog drugog ponuditelja umjesto onog koji je odabran kao najpovoljniji ili bi učinili mogućim sklapanje ugovora o koncesiji s drugim ponuditeljem
2. izmjena utječe na ekonomsku ravnotežu koncesije u korist koncesionara
3. izmjena znatno proširuje opseg djelatnosti koncesije radi uključivanja robe radova ili usluga koji nisu bili uključeni u ugovor o koncesiji
4. mijenja se koncesionar.

Slijedom navedenog, a obzirom na kumulativno ispunjenje uvjeta iz članka 65. stavka 2. i 5. Zakona o koncesijama („Narodne novine“ 69/17., 107/20.), predlaže se donošenje Odluke o produljenju roka trajanja koncesije do zaključno sa 25.07.2027. godine.

UPUTA O PRAVNOM LIJEKU:

Protiv ove Odluke može se podnijeti žalba Ministarstvu mora, prometa i infrastrukture u roku od 15 dana od dana primitka ove Odluke. Žalba se predaje Upravnom odjelu za pomorsko dobro, more i promet Zadarske županije u elektroničkom obliku sa valjanim elektroničkim potpisom, u pisanom obliku putem pošte ili predajom u pisarnicu Zadarske županije, u dva primjerka, te usmeno izjaviti na zapisnik. Na žalbu protiv ove Odluke plaća se upravna pristojba u iznosu od 6,64 eura sukladno tar.br.3. Tarife upravnih pristojbi iz Uredbe o tarifi upravnih pristojbi („Narodne novine“ broj 156/22., 130/25.). Stranka se može odreći prava na žalbu u pisanom obliku ili usmeno na zapisnik od dana primitka ove Odluke do dana isteka roka za izjavljivanje žalbe.

PREDSJEDNICA

Ingrid Melada, v.r.

REPUBLIKA HRVATSKA

ZADARSKA ŽUPANIJA

ŽUPANIJSKA SKUPŠTINA

KLASA: 029-01/25-02/2

URBROJ: 2198-02-26-20

Zadar, 15. lipnja 2026. godine

Na temelju članka 12. stavka 2. točke 5. Statuta Zadarske županije („Službeni glasnik Zadarske županije“ broj 15/09, 7/10, 11/10, 4/12, 2/13, 14/13, 3/18, 5/20, 5/21.) Županijska skupština Zadarske županije na 7. sjednici održanoj dana 15. lipnja 2026. godine, donosi

RJEŠENJE

o izmjenama i dopunama Rješenja o izboru članova stalnih radnih tijela Županijske skupštine Zadarske županije

I.

U Rješenju o izboru članova stalnih radnih tijela Županijske skupštine Zadarske županije (“Službeni glasnik Zadarske županije“ broj 14/25) u točki VI. redni broj 4. mijenja se i glasi:
„4. Kristian Šarić, član“.

II.

U točki VII. redni broj 2.2. briše se druga znamenka broja 2., tako da izmijenjeni redni broj 2.2. sada glasi:
„2.“.

III.

U točki XI. redni broj 3. mijenja se i glasi:
„3. Veselko Ćakić, član”.

IV.

U točki XII. redni broj 2. mijenja se i glasi:
„2. Hrvoje Matanović, potpredsjednik”.

V.

Iza točke XII. dodaje se točka XII.a koja glasi:

„XII.a

U **Odbor za otoke** biraju se:

1. Ingrid Melada, predsjednica
2. Zdenko Simičić, potpredsjednik
3. Dražen Mirković, član
4. Marjana Botić, članica
5. Denis Barić, član”

VI.

Ovo Rješenje će se objaviti u „Službenom glasniku Zadarske županije“.

PREDSJEDNICA

Ingrid Melada, v.r.

IMPRESSUM

Službeni glasnik Zadarske županije je službeno glasilo Zadarske županije u kojem se objavljuju odluke i drugi akti Zadarske županije, akti jedinica lokalne samouprave s područja Zadarske županije koje nemaju svoje glasilo, te akti drugih pravnih subjekata koji su po zakonu obvezni objavljivati svoje akte u službenom glasilu jedinice područne (regionalne) samouprave.

Ključni naslov (mrežno izdanje): Službeni glasnik Zadarske županije (online)

Ključni naslov (tiskano izdanje): Službeni glasnik Zadarske županije *(do broja 2/1997. glasilo ima naziv Službeni glasnik Županije Zadarsko-kninske)*

ISSN 1849-7527 (Online)

ISSN 1846-0917 (Tisak)

Godina objave: glasilo se objavljuje prema potrebi od 1994. godine.

Glasilo je dostupno u tiskanom i online izdanju od broja 1/1994 do broja 21/2014., dok se od broja 1/2015. glasilo izdaje samo u online izdanju.

Glasilo u online izdanju je dostupno na mrežnoj stranici Zadarske županije https://glasnik.zadarska-zupanija.hr/ .

Izdavač: Zadarska županija, Božidara Petranovića 8, 23 000 Zadar

Uredništvo: Upravni odjel za pravne i zajedničke poslove Zadarske županije

Kontakt:

Tel.: 023/350-325

Faks: 023/350-319

e-mail: ikic@zadarska-zupanija.hr